



C O M P T E S 2 0 2 3

BOURGEOISIE ET  
MUNICIPALITÉ DE NENDAZ

# Table des matières

## 3

### Convocations

## 4

### Comptes de la Bourgeoise

4

PV de l'Assemblée bourgeoisiale  
du 19 décembre 2023

7

Message introductif  
et résumé

12

Détail des comptes 2023

## 56

### Comptes de la Municipalité

56

PV de l'Assemblée primaire  
du 19 décembre 2023

62

Message introductif  
et résumé

73

Détail des comptes 2023

# Les convocations

## CONVOCATION À L'ASSEMBLÉE BOURGEOISIALE

L'Assemblée bourgeoisiale de Nendaz est convoquée pour le jeudi 6 juin 2024 à 19 h 45 à la salle de gymnastique du cycle d'orientation, à Basse-Nendaz.

L'ordre du jour est le suivant :

- 1 Approbation du protocole de la séance du 19 décembre 2023
- 2 Comptes 2023 de la Bourgeoisie
- 3 Rapport de l'organe de révision
- 4 Approbation des comptes 2023 de la Bourgeoisie
- 5 Divers

Conformément aux dispositions légales, le protocole de la séance du 19 décembre 2023 et les comptes 2023 de la Bourgeoisie peuvent être consultés dans leur intégralité, les jours ouvrables, par les bourgeois dès ce jour et jusqu'à celui de l'Assemblée au secrétariat communal, à Basse-Nendaz, les lundis, mardis, jeudis et vendredis de 8 h à 12 h ainsi que les mercredis de 14 h à 17 h.

Ils sont par ailleurs publiés dans leur intégralité sur le site internet de la Commune : [www.nendaz.org](http://www.nendaz.org). La version papier complète des comptes peut être obtenue soit au secrétariat communal soit par voie postale. Il suffit d'en demander préalablement un exemplaire par téléphone au 027 289 56 22.

## CONVOCATION À L'ASSEMBLÉE PRIMAIRE

L'Assemblée primaire de Nendaz est convoquée pour le jeudi 6 juin 2024 à 20 h à la salle de gymnastique du cycle d'orientation, à Basse-Nendaz.

L'ordre du jour est le suivant :

- 1 Approbation du protocole de la séance du 19 décembre 2023
- 2 Approbation du transfert de concessions sur les eaux de la Dixence, du Chennaz et de la Printse de la société Alpiq SA à la société Dixence-Cleuson SA
- 3 Approbation de la convention entre les communautés concédantes des eaux de la Dixence, du Chennaz et de la Printse, soit les Communes d'Hérémece, de Mont-Noble, de Nendaz, de St-Martin, de Sion et de Vex, ainsi que l'Etat du Valais et Dixence-Cleuson SA et Alpiq SA concernant la société Dixence-Cleuson SA
- 4 Comptes 2023 de la Municipalité
- 5 Rapport de l'organe de révision
- 6 Approbation des comptes 2023 de la Municipalité
- 7 Divers

Conformément aux dispositions légales, le protocole de la séance du 19 décembre 2023, le dossier complet relatif aux points 2 et 3 de l'ordre du jour, ainsi que les comptes 2023 de la Municipalité peuvent être consultés dans leur intégralité par les citoyens dès ce jour et jusqu'à celui de l'Assemblée au secrétariat communal, à Basse-Nendaz, les lundis, mardis, jeudis et vendredis de 8 h à 12 h ainsi que les mercredis de 14 h à 17 h.

Ils sont par ailleurs publiés dans leur intégralité sur le site internet de la Commune : [www.nendaz.org](http://www.nendaz.org). La version papier complète des comptes peut être obtenue soit au secrétariat communal soit par voie postale. Il suffit d'en demander préalablement un exemplaire par téléphone au 027 289 56 22.

# PV de l'Assemblée bourgeoisiale du 19 décembre 2023

Il est 18 h 30 lorsque le Président Frédéric Fragnière ouvre la séance en souhaitant la bienvenue aux 223 bourgeoises et bourgeois présents. Il excuse l'absence de M. le Conseiller Maxime Métrailler qui nous rejoindra pour l'Assemblée primaire de 19 h.

L'Assemblée bourgeoisiale a été convoquée par affichage aux piliers publics et par publication sur le site internet de la Commune. Son ordre du jour retient les points suivants :

1. Approbation du protocole de la séance du 22 juin 2023
2. Présentation du plan financier 2024-2027 de la Bourgeoisie
3. Approbation du budget 2024 de la Bourgeoisie
4. Divers

L'ordre du jour ne suscite aucune remarque ; le Président le considère donc comme approuvé. Il déclare l'Assemblée ouverte et légalement convoquée.

## **POINT 1 — APPROBATION DU PROTOCOLE DE LA SÉANCE DU 22 JUIN 2023**

Le Président Frédéric Fragnière informe que le procès-verbal de la séance du 22 juin 2023 a été distribué à tous les ménages de la Commune avec le fascicule de présentation du budget 2024. Il a été soumis à la consultation des bourgeoises et bourgeois durant la période de convocation de la présente séance. La lecture n'est pas demandée, le protocole de la dernière séance est approuvé à l'unanimité des bourgeoises et bourgeois présents.

## **POINT 2 — PRÉSENTATION DU PLAN FINANCIER 2024-2027 DE LA BOURGEOISIE**

Le Président informe l'assemblée, qu'en application de l'article 79 de la loi sur les communes du 5 février 2004, le Conseil bourgeoisial a établi, pour les 4 ans à venir, une planification financière donnant une vue d'ensemble sur l'évolution prévisible des dépenses et recettes courantes, des investissements, ainsi que de la fortune et de l'endettement de la Bourgeoisie. Il commente les éléments essentiels de cette planification récapitulée ci-après et procède à une lecture sommaire des résultats prévus.

## PLAN FINANCIER

### RÉSULTAT

|  | Compte<br>2022 | Budget<br>2023 | Budget<br>2024 | Plan financier<br>2025 | Plan financier<br>2026 | Plan financier<br>2027 |
|--|----------------|----------------|----------------|------------------------|------------------------|------------------------|
| <b>Prévisions compte de résultats</b>                  |                |                |                |                        |                        |                        |
| Total des charges financières                          | 857 584        | 806 750        | 798 750        | 806 000                | 810 500                | 811 500                |
| Total des revenus financiers                           | 808 802        | 841 600        | 871 600        | 875 000                | 879 000                | 883 000                |
| <b>Marge d'autofinancement</b>                         | <b>-48 782</b> | <b>34 850</b>  | <b>72 850</b>  | <b>69 000</b>          | <b>68 500</b>          | <b>71 500</b>          |
| Amortissements planifiés                               | 23 453         | 25 000         | 22 600         | 24 000                 | 24 500                 | 25 500                 |
| Attributions aux fonds<br>et financements spéciaux     | -              | -              | -              | -                      | -                      | -                      |
| Dont fonds et financements spéciaux<br>capital propre  | -              | -              | -              | -                      | -                      | -                      |
| Prélèvements sur les fonds<br>et financements spéciaux | -              | -              | -              | -                      | -                      | -                      |
| Dont fonds et financements spéciaux<br>capital propre  | -              | -              | -              | -                      | -                      | -                      |
| Réévaluations des prêts du PA                          | -              | -              | -              | -                      | -                      | -                      |
| Réévaluations des participations du PA                 | -              | -              | -              | -                      | -                      | -                      |
| Attributions au capital propre                         | -              | -              | -              | -                      | -                      | -                      |
| Réévaluations PA                                       | -              | -              | -              | -                      | -                      | -                      |
| Prélèvements sur le capital propre                     | -              | -              | -              | -                      | -                      | -                      |
| <b>Excédent revenus (+) charges (-)</b>                | <b>-72 236</b> | <b>9 850</b>   | <b>50 250</b>  | <b>45 000</b>          | <b>44 000</b>          | <b>46 000</b>          |

### Prévision du compte des investissements

|                             |               |          |               |              |              |              |
|-----------------------------|---------------|----------|---------------|--------------|--------------|--------------|
| Total des dépenses          | 138 033       | 60 000   | 83 000        | 69 000       | 72 000       | 75 000       |
| Total des recettes          | 75 920        | 60 000   | 64 000        | 65 000       | 66 000       | 68 000       |
| <b>Investissements nets</b> | <b>62 114</b> | <b>0</b> | <b>19 000</b> | <b>4 000</b> | <b>6 000</b> | <b>7 000</b> |

### Financement des investissements

|  |                 |               |               |               |               |               |
|--|-----------------|---------------|---------------|---------------|---------------|---------------|
| Report des investissements nets                      | 62 114          | -             | 19 000        | 4 000         | 6 000         | 7 000         |
| Marge d'autofinancement                              | -48 782         | 34 850        | 72 850        | 69 000        | 68 500        | 71 500        |
| <b>Excédent (+) découvert (-)<br/>de financement</b> | <b>-110 896</b> | <b>34 850</b> | <b>53 850</b> | <b>65 000</b> | <b>62 500</b> | <b>64 500</b> |

### Modification de la fortune / découvert

|                                      |                  |                  |                  |                  |                  |                  |
|--------------------------------------|------------------|------------------|------------------|------------------|------------------|------------------|
| Excédent revenus (+) charges (-)     | -72 236          | 9 850            | 50 250           | 45 000           | 44 000           | 46 000           |
| <b>Excédent / Découvert du bilan</b> | <b>1 351 525</b> | <b>1 361 375</b> | <b>1 411 625</b> | <b>1 456 625</b> | <b>1 500 625</b> | <b>1 546 625</b> |

### Modification des engagements

|                             |                |                |                |                |                |                |
|-----------------------------|----------------|----------------|----------------|----------------|----------------|----------------|
| Variation capitaux de tiers | 110 896        | -34 850        | -53 850        | -65 000        | -62 500        | -64 500        |
| <b>Capitaux de tiers</b>    | <b>738 140</b> | <b>703 290</b> | <b>649 440</b> | <b>584 440</b> | <b>521 940</b> | <b>457 440</b> |

Le Président Frédéric Fragnière relève que le plan financier 2024-2027 fait apparaître un niveau de revenus et d'investissements constant. Il prévoit une stabilisation de la marge d'autofinancement autour des 69 000 francs. Le Président informe l'Assemblée bourgeoise qu'un travail est en cours afin d'améliorer les revenus de la Bourgeoisie en lien avec l'utilisation des terrains bourgeoisiaux et les contreparties y relatives.

L'Assemblée bourgeoise prend acte des résultats prévus au plan financier 2024-2027 de la Bourgeoisie.

### POINT 3 — APPROBATION DU BUDGET 2024 DE LA BOURGEOISIE

Le budget 2024 de la Bourgeoisie a été imprimé et sa version résumée a été distribuée à tous les ménages de la Commune. Après un commentaire d'ordre général sur l'élaboration du budget 2024 de la Bourgeoisie, le Président en fait une lecture sommaire. Il commente les principales missions assumées par la Bourgeoisie à savoir l'entretien des forêts de protection et l'entretien des routes forestières. Le budget 2024 de la Bourgeoisie au compte de résultats se solde par un excédent de revenu de 50 250 francs. Il n'appelle aucune question.

Soumis au vote, le budget 2024 de la Bourgeoisie, récapitulé ci-après, est accepté à l'unanimité des bourgeois présents.

### POINT 4 — DIVERS

La parole n'est plus demandée; la séance est levée à 18 h 59.

#### Bourgeoisie de Nendaz

Le Président                      Le Secrétaire  
Frédéric Fragnière          Philippe Charbonnet

### COMPTE DE RÉSULTATS ÉCHELONNÉ

|  |            | Compte 2022        | Budget 2023       | Budget 2024       |
|--|------------|--------------------|-------------------|-------------------|
| <b>Charges d'exploitation</b>                                    |            |                    |                   |                   |
| Charges de personnel   | Fr.        | 4 993.55           | 3 000.00          | 5 000.00          |
| Charges de biens et services et autres charges d'exploitation    | Fr.        | 836 529.95         | 786 750.00        | 776 750.00        |
| Amortissements du patrimoine administratif                       | Fr.        | 23 453.30          | 25 000.00         | 22 600.00         |
| Attributions aux fonds et financements spéciaux                  | Fr.        | -                  | -                 | -                 |
| Charges de transferts  | Fr.        | 16 060.75          | 17 000.00         | 17 000.00         |
| Subventions redistribuées  | Fr.        | -                  | -                 | -                 |
| <b>Total des charges d'exploitation</b>                          | <b>Fr.</b> | <b>881 037.55</b>  | <b>831 750.00</b> | <b>821 350.00</b> |
| <b>Revenus d'exploitation</b>                                    |            |                    |                   |                   |
| Revenus fiscaux  | Fr.        | -                  | -                 | -                 |
| Patentes et concessions  | Fr.        | -                  | -                 | -                 |
| Taxes  | Fr.        | 224 651.65         | 262 500.00        | 262 500.00        |
| Revenus divers   | Fr.        | -                  | -                 | -                 |
| Prélèvements sur les fonds et financements spéciaux              | Fr.        | -                  | -                 | -                 |
| Revenus de transferts  | Fr.        | 530 138.04         | 530 000.00        | 530 000.00        |
| Subventions à redistribuer                                       | Fr.        | -                  | -                 | -                 |
| <b>Total des revenus d'exploitation</b>                          | <b>Fr.</b> | <b>754 789.69</b>  | <b>792 500.00</b> | <b>792 500.00</b> |
| <b>Résultat provenant de l'activité d'exploitation</b>           | <b>Fr.</b> | <b>-126 247.86</b> | <b>-39 250.00</b> | <b>-28 850.00</b> |
| <b>Charges financières</b>                                       |            |                    |                   |                   |
| Charges financières  | Fr.        | -                  | -                 | -                 |
| <b>Revenus financiers</b>  |            |                    |                   |                   |
| Revenus financiers   | Fr.        | 54 012.20          | 49 100.00         | 79 100.00         |
| <b>Résultat provenant de l'activité de financement</b>           | <b>Fr.</b> | <b>54 012.20</b>   | <b>49 100.00</b>  | <b>79 100.00</b>  |
| <b>Résultat provenant de l'activité opérationnelle (R1 + R2)</b> | <b>Fr.</b> | <b>-72 235.66</b>  | <b>9 850.00</b>   | <b>50 250.00</b>  |
| <b>Charges extraordinaires</b>                                   |            |                    |                   |                   |
| Charges extraordinaires  | Fr.        | -                  | -                 | -                 |
| <b>Revenus extraordinaires</b>                                   |            |                    |                   |                   |
| Revenus extraordinaires  | Fr.        | -                  | -                 | -                 |
| <b>Résultat provenant de l'activité extraordinaire</b>           | <b>Fr.</b> | <b>-</b>           | <b>-</b>          | <b>-</b>          |
| <b>Résultat total du compte de résultats (O1 + E1)</b>           | <b>Fr.</b> | <b>-72 235.66</b>  | <b>9 850.00</b>   | <b>50 250.00</b>  |

# Les comptes 2023 de la Bourgeoisie de Nendaz

Conformément aux dispositions légales en la matière, la Bourgeoisie de Nendaz soumettra à l'approbation de l'Assemblée bourgeoisiale, le 6 juin 2024, les comptes de la Bourgeoisie de Nendaz pour l'exercice 2023 tels que présentés à l'organe de contrôle Fiduciaire des Alpes SA et entérinés par l'Exécutif bourgeoisial en séance ordinaire du 8 mai 2024.

La présente publication vise à donner un aperçu général des comptes 2023. Ces derniers peuvent être consultés dans leur intégralité sur le site internet de la Commune de Nendaz à l'adresse suivante : [www.nendaz.org](http://www.nendaz.org).

## APERÇU DU COMPTE DE RÉSULTATS ET INVESTISSEMENTS

### COMPTE DE RÉSULTATS

| <b>Résultat avant amortissements comptables</b> |              | Compte 2022      | Budget 2023      | Compte 2023      |
|---|--------------|------------------|------------------|------------------|
| Charges financières                             | - Fr.        | 857 584.25       | 806 750.00       | 783 032.64       |
| Revenus financiers                              | + Fr.        | 808 801.89       | 841 600.00       | 842 038.63       |
| <b>Marge d'autofinancement (négative)</b>       | <b>= Fr.</b> | <b>48 782.36</b> | <b>-</b>         | <b>-</b>         |
| <b>Marge d'autofinancement</b>                  | <b>= Fr.</b> | <b>-</b>         | <b>34 850.00</b> | <b>59 005.99</b> |

### Résultat après amortissements comptables

|   |              |                  |                 |                  |
|---|--------------|------------------|-----------------|------------------|
| Marge d'autofinancement (négative)                  | - Fr.        | 48 782.36        | -               | -                |
| Marge d'autofinancement                             | + Fr.        | -                | 34 850.00       | 59 005.99        |
| Amortissements planifiés                            | - Fr.        | 23 453.30        | 25 000.00       | 23 190.10        |
| Attributions aux fonds et financements spéciaux     | - Fr.        | -                | -               | -                |
| Prélèvements sur les fonds et financements spéciaux | + Fr.        | -                | -               | -                |
| Réévaluations des prêts du PA                       | - Fr.        | -                | -               | -                |
| Réévaluations des participations du PA              | - Fr.        | -                | -               | -                |
| Attributions au capital propre                      | - Fr.        | -                | -               | -                |
| Réévaluations PA                                    | + Fr.        | -                | -               | -                |
| Prélèvements sur le capital propre                  | + Fr.        | -                | -               | -                |
| <b>Excédent de charges</b>                          | <b>= Fr.</b> | <b>72 235.66</b> | <b>-</b>        | <b>-</b>         |
| <b>Excédent de revenus</b>                          | <b>= Fr.</b> | <b>-</b>         | <b>9 850.00</b> | <b>35 815.89</b> |

### COMPTE DES INVESTISSEMENTS

|  |              |                  |           |                  |
|--|--------------|------------------|-----------|------------------|
| Dépenses                               | + Fr.        | 138 033.45       | 60 000.00 | 60 000.00        |
| Recettes                               | - Fr.        | 75 919.80        | 60 000.00 | 40 000.00        |
| <b>Investissements nets</b>            | <b>= Fr.</b> | <b>62 113.65</b> | <b>-</b>  | <b>20 000.00</b> |
| <b>Investissements nets (négatifs)</b> | <b>= Fr.</b> | <b>-</b>         | <b>-</b>  | <b>-</b>         |

### FINANCEMENT

|                                    |              |                   |                  |                  |
|------------------------------------|--------------|-------------------|------------------|------------------|
| Marge d'autofinancement (négative) | - Fr.        | 48 782.36         | -                | -                |
| Marge d'autofinancement            | + Fr.        | -                 | 34 850.00        | 59 005.99        |
| Investissements nets               | - Fr.        | 62 113.65         | -                | 20 000.00        |
| Investissements nets (négatifs)    | + Fr.        | -                 | -                | -                |
| <b>Insuffisance de financement</b> | <b>= Fr.</b> | <b>110 896.01</b> | <b>-</b>         | <b>-</b>         |
| <b>Excédent de financement</b>     | <b>= Fr.</b> | <b>-</b>          | <b>34 850.00</b> | <b>39 005.99</b> |

## RÉSUMÉ

Le compte de résultats présente un total de charges de 783 032.64 francs, un total de revenus de 842 038.63 francs et dégage une marge d'autofinancement de 59 005.99 francs. À la suite de l'enregistrement de 23 190.10 francs d'amortissements, le compte 2023 de résultats clôture avec un excédent de revenus de 35 815.89 francs.

Sur le plan des revenus, une part importante des ressources émane des subventions cantonales à l'exploitation. De ce fait, 466 065 francs ont été acquis en 2023, un chiffre similaire à celui de l'année précédente. De plus une indemnité du Canton de 37 325 francs correspondant à la mise en réserve forestière « En Arbin » pour 50 ans a été touchée en une fois. Les revenus de la vente de bois ont diminué de 1.4% pour atteindre un montant de 221 495 francs (-3 156.65 francs) par rapport au compte 2022, également moins élevé que le montant projeté de 260 000 francs au budget 2023. Les autres contributions d'un montant de 51 110.57 francs constituées des locations des biens bourgeoisiaux et autres biens ont également diminué de 5.4% (-2 901.63 francs), mais sont néanmoins plus élevées que le montant de 45 000 francs prévu au budget 2023. À noter que la vente d'eau à Aproz Sources Minérales SA figurant également dans les autres contributions est restée stable pour l'année 2023.

La Commune de Nendaz a participé aux frais d'entretien des forêts par une contribution forfaitaire de 65 000 francs identique au compte 2022. Ce montant a été décidé lors du budget 2023.

Les frais d'exploitation des forêts sont en partie couverts par les subventions versées (70%).

Le compte d'investissement enregistre 60 000 francs de dépenses pour 40 000 francs de recettes, ce qui correspond à 20 000 francs d'investissements nets. Dans le détail, il s'agit exclusivement de la réfection de la route Bourlâ, pour laquelle un montant est également prévu au budget 2024. À noter que ce type d'investissement est projeté en accord avec les autorités cantonales et qu'un subventionnement de 58% sera octroyé de leur part. Le compte d'investissement 2023 correspond au budget prévu, le recours au fond de reboisement se fera au terme des travaux en 2024.

Les taux d'amortissement des routes et des bâtiments, atteignant respectivement 7% et 8%, sont conformes aux dispositions de l'ordonnance sur la gestion financière des communes du 24.02.2021.

A partir du 1<sup>er</sup> janvier 2023, sur décision du Grand conseil valaisan, l'obligation des fonds forestiers pour les collectivités publiques a été supprimée. Le Conseil bourgeoisial a décidé de maintenir ce fonds forestier qui se monte à 418 923.15 francs. De plus, dans le cadre de la réalisation d'une halle de travail, le Conseil bourgeoisial a octroyé un prêt de 300 000 francs portant intérêt à l'entreprise Eco-forêt.

Au vu des explications données dans cette édition du Nendaz Panorama et du dossier complet à consulter sur notre site internet ou à obtenir auprès du secrétariat communal, l'Exécutif communal et bourgeoisial vous propose d'approuver les comptes 2023 de la Bourgeoisie.

### Conseil Bourgeoisial de Nendaz

|                    |                     |
|--------------------|---------------------|
| Le Président       | Le Secrétaire       |
| Frédéric Fragnière | Philippe Charbonnet |



**COMPTE DE RÉSULTATS  
SELON LES NATURES**

|   | Compte 2022       |                   | Budget 2023       |                   | Compte 2023       |                   |
|---|-------------------|-------------------|-------------------|-------------------|-------------------|-------------------|
|   | Charges           | Revenus           | Charges           | Revenus           | Charges           | Revenus           |
| 30 Charges de personnel   | 4 993.55          |                   | 3 000.00          |                   | 6 556.71          |                   |
| 31 Charges de biens et services<br>et autres charges d'exploitation | 836 529.95        |                   | 786 750.00        |                   | 759 916.63        |                   |
| 33 Amortissements<br>du patrimoine administratif                    | 23 453.30         |                   | 25 000.00         |                   | 23 190.10         |                   |
| 34 Charges financières  | -                 |                   | -                 |                   | -                 |                   |
| 35 Attributions aux fonds<br>et financements spéciaux               | -                 |                   | -                 |                   | -                 |                   |
| 36 Charges de transferts  | 16 060.75         |                   | 17 000.00         |                   | 16 559.30         |                   |
| 37 Subventions redistribuées  | -                 |                   | -                 |                   | -                 |                   |
| 38 Charges extraordinaires  | -                 |                   | -                 |                   | -                 |                   |
| 39 Imputations internes   | -                 |                   | -                 |                   | -                 |                   |
| 40 Revenus fiscaux  |                   | -                 |                   | -                 |                   | -                 |
| 41 Patentes et concessions  |                   | -                 |                   | -                 |                   | -                 |
| 42 Taxes  |                   | 224 651.65        |                   | 262 500.00        |                   | 221 495.00        |
| 43 Revenus divers   |                   | -                 |                   | -                 |                   | -                 |
| 44 Revenus financiers   |                   | 54 012.20         |                   | 49 100.00         |                   | 52 153.07         |
| 45 Prélèvements sur les fonds<br>et financements spéciaux           |                   | -                 |                   | -                 |                   | -                 |
| 46 Revenus de transferts  |                   | 530 138.04        |                   | 530 000.00        |                   | 568 390.56        |
| 47 Subventions à redistribuer                                       |                   | -                 |                   | -                 |                   | -                 |
| 48 Revenus extraordinaires  |                   | -                 |                   | -                 |                   | -                 |
| 49 Imputations internes   |                   | -                 |                   | -                 |                   | -                 |
| <b>Total des charges et des revenus</b>                             | <b>881 037.55</b> | <b>808 801.89</b> | <b>831 750.00</b> | <b>841 600.00</b> | <b>806 222.74</b> | <b>842 038.63</b> |
| <b>Excédent de charges</b>  |                   | <b>72 235.66</b>  |                   | <b>-</b>          |                   | <b>-</b>          |
| <b>Excédent de revenus</b>  | <b>-</b>          |                   | <b>9 850.00</b>   |                   | <b>35 815.89</b>  |                   |

**COMPTE DES INVESTISSEMENTS  
SELON LES NATURES**

|  | Compte 2022       |                  | Budget 2023      |                  | Compte 2023      |                  |
|--|-------------------|------------------|------------------|------------------|------------------|------------------|
|  | Dépenses          | Recettes         | Dépenses         | Recettes         | Dépenses         | Recettes         |
| 50 Immobilisations corporelles                           | 138 033.45        |                  | 60 000.00        |                  | 60 000.00        |                  |
| 51 Investissements pour le compte de tiers               | -                 |                  | -                |                  | -                |                  |
| 52 Immobilisations incorporelles                         | -                 |                  | -                |                  | -                |                  |
| 54 Prêts   | -                 |                  | -                |                  | -                |                  |
| 55 Participations et capital social                      | -                 |                  | -                |                  | -                |                  |
| 56 Propres subventions d'investissement                  | -                 |                  | -                |                  | -                |                  |
| 57 Subventions d'investissement redistribuées            | -                 |                  | -                |                  | -                |                  |
| Report au bilan  | -                 |                  | -                |                  | -                |                  |
| 60 Transferts au patrimoine financier                    |                   | -                |                  | -                |                  | -                |
| 61 Remboursements  |                   | -                |                  | -                |                  | -                |
| 62 Transferts d'immobilisations incorporelles            |                   | -                |                  | -                |                  | -                |
| 63 Subventions d'investissement acquises                 |                   | 75 919.80        |                  | 60 000.00        |                  | 40 000.00        |
| 64 Remboursement de prêts                                |                   | -                |                  | -                |                  | -                |
| 65 Transferts de participations                          |                   | -                |                  | -                |                  | -                |
| 66 Remboursement de subventions d'investissement propres |                   | -                |                  | -                |                  | -                |
| 67 Subventions d'investissement à redistribuer           |                   | -                |                  | -                |                  | -                |
| <b>Total des dépenses et des recettes</b>                | <b>138 033.45</b> | <b>75 919.80</b> | <b>60 000.00</b> | <b>60 000.00</b> | <b>60 000.00</b> | <b>40 000.00</b> |
| <b>Excédent de dépenses</b>                              |                   | <b>62 113.65</b> |                  | <b>-</b>         |                  | <b>20 000.00</b> |
| <b>Excédent de recettes</b>                              | <b>-</b>          |                  | <b>-</b>         |                  | <b>-</b>         |                  |

## APERÇU DU BILAN

|  | État 31.12.2022     | État 31.12.2023     |
|--|---------------------|---------------------|
| <b>1 Actif</b>   | <b>2 089 665.40</b> | <b>2 135 417.05</b> |
| <b>Patrimoine financier</b>  | <b>1 759 988.25</b> | <b>1 808 930.00</b> |
| 100 Disponibilités et placements à court terme   | 484 418.25          | 191 367.50          |
| 101 Créances   | 275 570.00          | 577 562.50          |
| 102 Placements financiers à court terme  | -                   | -                   |
| 104 Actifs de régularisation   | -                   | 40 000.00           |
| 106 Marchandises, fournitures et travaux en cours  | -                   | -                   |
| 107 Placements financiers  | 1 000 000.00        | 1 000 000.00        |
| 108 Immobilisations corporelles du patrimoine financier                                      | -                   | -                   |
| 109 Créances envers les financements spéciaux et fonds des capitaux de tiers                 |                     |                     |
| <b>Patrimoine administratif</b>  | <b>329 677.15</b>   | <b>326 487.05</b>   |
| 140 Immobilisations corporelles du patrimoine administratif                                  | 329 677.15          | 326 487.05          |
| 142 Immobilisations incorporelles  | -                   | -                   |
| 144 Prêts  | -                   | -                   |
| 145 Participation capital social   | -                   | -                   |
| 146 Subventions d'investissement   | -                   | -                   |
| <b>2 Passif</b>  | <b>2 089 665.40</b> | <b>2 135 417.05</b> |
| <b>Capitaux de tiers</b>   | <b>738 140.25</b>   | <b>748 076.01</b>   |
| 200 Engagements courants   | -                   | -                   |
| 201 Engagements financiers à court terme   | 303 423.20          | 258 788.36          |
| 204 Passifs de régularisation  | 15 793.90           | 70 364.50           |
| 205 Provisions à court terme   | -                   | -                   |
| 206 Engagements financiers à long terme  | -                   | -                   |
| 208 Provisions à long terme  | -                   | -                   |
| 209 Engagements envers les financements spéciaux et fonds classés dans les capitaux de tiers | 418 923.15          | 418 923.15          |
| <b>Capital propre</b>  | <b>1 351 525.15</b> | <b>1 387 341.04</b> |
| 29 Capital propre  | 1 351 525.15        | 1 387 341.04        |

### 1. Taux d'endettement net (I1)

|                 | CHF |               |               |               |
|-----------------|-----|---------------|---------------|---------------|
| Dettes nettes I |     | -1'021'848.00 | -1'060'853.99 | -1'041'351.00 |
| Revenus fiscaux | 40  | -             | -             | -             |

#### Valeurs indicatives

|             |           |
|-------------|-----------|
| < 100%      | bon       |
| 100% - 150% | suffisant |
| > 150%      | mauvais   |

### 2. Degré d'autofinancement (I2)

|                      | CHF |            |           |           |
|----------------------|-----|------------|-----------|-----------|
| Autofinancement      |     | -48'782.36 | 59'005.99 | 5'111.82  |
| investissements nets |     | 62'113.65  | 20'000.00 | 41'056.83 |

#### Valeurs indicatives

|           |                   |        |
|-----------|-------------------|--------|
| -78.54%   | 295.03%           | 12.45% |
| > 100%    | haute conjoncture |        |
| 80 - 100% | cas normal        |        |
| 50 - 80%  | récession         |        |

### 3. Part des charges d'intérêts (I3)

|                         |     |            |            |            |
|-------------------------|-----|------------|------------|------------|
| Charges d'intérêts nets | CHF | -          | -1'042.50  | -521.25    |
| Revenus courants        | CHF | 808'801.89 | 842'038.63 | 825'420.26 |
|                         |     |            | -0.12%     | -0.06%     |

#### Valeurs indicatives

0% – 4% bon

4% – 9% suffisant

&gt; 9% mauvais

### 4. Dette brute par rapport aux revenus (I4)

|                  |     |            |            |            |
|------------------|-----|------------|------------|------------|
| Dette brute      | CHF | 303'423.20 | 258'788.36 | 281'105.78 |
| Revenus courants | CHF | 808'801.89 | 842'038.63 | 825'420.26 |
|                  |     | 37.52%     | 30.73%     | 34.06%     |

#### Valeurs indicatives

&lt; 50% très bon

50% – 100% bon

100% – 150% moyen

150% – 200% mauvais

&gt; 200% critique

### 5. Proportion des investissements (I5)

|                       |     |            |            |            |
|-----------------------|-----|------------|------------|------------|
| Investissements bruts | CHF | 138'033.45 | 60'000.00  | 99'016.73  |
| Dépenses totales      | CHF | 995'617.70 | 843'032.64 | 919'325.17 |
|                       |     | 13.86%     | 7.12%      | 10.77%     |

#### Valeurs indicatives

|           |                        |
|-----------|------------------------|
| < 10%     | eff. d'inv. faible     |
| 10% – 20% | eff. d'inv. moyen      |
| 20% – 30% | eff. d'inv. élevé      |
| > 30%     | eff. d'inv. très élevé |

### 6. Part du service de la dette (I6)

|                     |     |            |            |            |
|---------------------|-----|------------|------------|------------|
| Service de la dette | CHF | 23'453.30  | 22'147.60  | 22'800.45  |
| Revenus courants    | CHF | 808'801.89 | 842'038.63 | 825'420.26 |
|                     |     | 2.90%      | 2.63%      | 2.76%      |

#### Valeurs indicatives

|          |                   |
|----------|-------------------|
| < 5%     | charge faible     |
| 5% – 15% | charge acceptable |
| > 15%    | charge forte      |

## 7. Dette nette 1 par habitant (I7)

|                                 | 2022          | 2023          | Moyenne       |
|---------------------------------|---------------|---------------|---------------|
| Dette nette I                   | -1'021'848.00 | -1'060'853.99 | -1'041'351.00 |
| Population résidante permanente | 3'044         | 2'948         | 2'996         |
| CHF                             |               |               |               |
|                                 | -336          | -360          | -348          |

### Valeurs indicatives

| < 0 CHF           | patrimoine net             |
|-------------------|----------------------------|
| 0 – 1'000 CHF     | endettement faible         |
| 1'001 – 2'500 CHF | endettement moyen          |
| 2'501 – 5'000 CHF | endettement important      |
| > 5'000 CHF       | endettement très important |

## 8. Taux d'autofinancement (I8)

|                  | 2022       | 2023       | Moyenne    |
|------------------|------------|------------|------------|
| Autofinancement  | -48'782.36 | 59'005.99  | 5'111.82   |
| Revenus courants | 808'801.89 | 842'038.63 | 825'420.26 |
| CHF              |            |            |            |
|                  | -6.03%     | 7.01%      | 0.62%      |

### Valeurs indicatives

|           |         |
|-----------|---------|
| > 20%     | bon     |
| 10% – 20% | moyen   |
| < 10%     | mauvais |

## Aperçu des indicateurs financiers

| 1. Taux d'endettement net (I1)         | 2022 | 2023 | Moyenne |
|--|------|------|---------|
| Dettes nettes en % des revenus fiscaux |      |      |         |

### Valeurs indicatives

|             |           |
|-------------|-----------|
| < 100%      | bon       |
| 100% - 150% | suffisant |
| > 150%      | mauvais   |

| 2. Degré d'autofinancement (I2)               | 2022   | 2023   | Moyenne |
|---|--------|--------|---------|
| Autofinancement en % des investissements nets | -78.5% | 295.0% | 12.5%   |

### Valeurs indicatives

|            |                   |
|------------|-------------------|
| > 100%     | haute conjoncture |
| 80% - 100% | cas normal        |
| 50% - 80%  | récession         |

| 3. Part des charges d'intérêts (I3)               | 2022 | 2023  | Moyenne |
|---|------|-------|---------|
| Charges d'intérêts nets en % des revenus courants | 0.0% | -0.1% | -0.1%   |

### Valeurs indicatives

|         |           |
|---------|-----------|
| 0% - 4% | bon       |
| 4% - 9% | suffisant |
| > 9%    | mauvais   |

| 4. Dette brute par rapport aux revenus (I4) | 2022  | 2023  | Moyenne |
|---|-------|-------|---------|
| Dettes brutes en % des revenus courants     | 37.5% | 30.7% | 34.1%   |

### Valeurs indicatives

|             |          |
|-------------|----------|
| < 50%       | très bon |
| 50% - 100%  | bon      |
| 100% - 150% | moyen    |
| 150% - 200% | mauvais  |
| > 200%      | critique |

| 5. Proportion des investissements (I5)          | 2022  | 2023 | Moyenne |
|---|-------|------|---------|
| Investissements bruts en % des dépenses totales | 13.9% | 7.1% | 10.8%   |

### Valeurs indicatives

|           |                        |
|-----------|------------------------|
| < 10%     | eff. d'inv. faible     |
| 10% - 20% | eff. d'inv. moyen      |
| 20% - 30% | eff. d'inv. élevé      |
| > 30%     | eff. d'inv. très élevé |

| 6. Part du service de la dette (I6)           | 2022 | 2023 | Moyenne |
|---|------|------|---------|
| Service de la dette en % des revenus courants | 2.9% | 2.6% | 2.8%    |

### Valeurs indicatives

|          |                   |
|----------|-------------------|
| < 5%     | charge faible     |
| 5% - 15% | charge acceptable |
| > 15%    | charge forte      |

| 7. Dette nette 1 par habitant (I7) | 2022 | 2023 | Moyenne |
|------------------------------------|------|------|---------|
| Dettes nettes I par habitant       | -336 | -360 | -348    |

### Valeurs indicatives

|                   |                            |
|-------------------|----------------------------|
| < 0 CHF           | patrimoine net             |
| 0 - 1'000 CHF     | endettement faible         |
| 1'001 - 2'500 CHF | endettement moyen          |
| 2'501 - 5'000 CHF | endettement important      |
| > 5'000 CHF       | endettement très important |

| 8. Taux d'autofinancement (I8)            | 2022  | 2023 | Moyenne |
|---|-------|------|---------|
| Autofinancement en % des revenus courants | -6.0% | 7.0% | 0.6%    |

### Valeurs indicatives

|           |         |
|-----------|---------|
| > 20%     | bon     |
| 10% - 20% | moyen   |
| < 10%     | mauvais |



## Aperçu du compte de résultats et investissements

Compte  
2022Budget  
2023Compte  
2023

## Compte de résultats

## Résultat avant amortissements comptables

|   |       |                  |                  |                  |
|---|-------|------------------|------------------|------------------|
| Charges financières                       | - CHF | 857'584.25       | 806'750.00       | 783'032.64       |
| Revenus financiers                        | + CHF | 808'801.89       | 841'600.00       | 842'038.63       |
| <b>Marge d'autofinancement (négative)</b> | = CHF | <b>48'782.36</b> | -                | -                |
| <b>Marge d'autofinancement</b>            | = CHF | -                | <b>34'850.00</b> | <b>59'005.99</b> |

## Résultat après amortissements comptables

|   |       |                  |                 |                  |
|---|-------|------------------|-----------------|------------------|
| Marge d'autofinancement (négative)                  | - CHF | 48'782.36        | -               | -                |
| Marge d'autofinancement                             | + CHF | -                | 34'850.00       | 59'005.99        |
| Amortissements planifiés                            | - CHF | 23'453.30        | 25'000.00       | 23'190.10        |
| Attributions aux fonds et financements spéciaux     | - CHF | -                | -               | -                |
| Prélèvements sur les fonds et financements spéciaux | + CHF | -                | -               | -                |
| Réévaluations des prêts du PA                       | - CHF | -                | -               | -                |
| Réévaluations des participations du PA              | - CHF | -                | -               | -                |
| Attributions au capital propre                      | - CHF | -                | -               | -                |
| Réévaluations PA                                    | + CHF | -                | -               | -                |
| Prélèvements sur le capital propre                  | + CHF | -                | -               | -                |
| <b>Excédent de charges</b>                          | = CHF | <b>72'235.66</b> | -               | -                |
| <b>Excédent de revenus</b>                          | = CHF | -                | <b>9'850.00</b> | <b>35'815.89</b> |

## Compte des investissements

|  |       |                  |           |                  |
|--|-------|------------------|-----------|------------------|
| Dépenses                               | + CHF | 138'033.45       | 60'000.00 | 60'000.00        |
| Recettes                               | - CHF | 75'919.80        | 60'000.00 | 40'000.00        |
| <b>Investissements nets</b>            | = CHF | <b>62'113.65</b> | -         | <b>20'000.00</b> |
| <b>Investissements nets (négatifs)</b> | = CHF | -                | -         | -                |

## Financement

|                                    |       |                   |                  |                  |
|------------------------------------|-------|-------------------|------------------|------------------|
| Marge d'autofinancement (négative) | - CHF | 48'782.36         | -                | -                |
| Marge d'autofinancement            | + CHF | -                 | 34'850.00        | 59'005.99        |
| Investissements nets               | - CHF | 62'113.65         | -                | 20'000.00        |
| Investissements nets (négatifs)    | + CHF | -                 | -                | -                |
| <b>Insuffisance de financement</b> | = CHF | <b>110'896.01</b> | -                | -                |
| <b>Excédent de financement</b>     | = CHF | -                 | <b>34'850.00</b> | <b>39'005.99</b> |

## Compte de résultats échelonné

Compte  
2022

Budget  
2023

Compte  
2023

|                        |  |     |                    |                   |
|------------------------|--|-----|--------------------|-------------------|
| Charges d'exploitation |  |     |                    |                   |
| 30                     | Charges de personnel   | CHF | 4'993.55           | 3'000.00          |
| 31                     | Charges de biens et services et autres charges d'exploitation    | CHF | 836'529.95         | 786'750.00        |
| 33                     | Amortissements du patrimoine administratif                       | CHF | 23'453.30          | 25'000.00         |
| 35                     | Attributions aux fonds et financements spéciaux                  | CHF | -                  | -                 |
| 36                     | Charges de transferts  | CHF | 16'060.75          | 17'000.00         |
| 37                     | Subventions redistribuées  | CHF | -                  | -                 |
|                        | <b>Total des charges d'exploitation</b>                          | CHF | <b>881'037.55</b>  | <b>831'750.00</b> |
| Revenus d'exploitation |  |     |                    |                   |
| 40                     | Revenus fiscaux  | CHF | -                  | -                 |
| 41                     | Patentes et concessions  | CHF | -                  | -                 |
| 42                     | Taxes  | CHF | 224'651.65         | 262'500.00        |
| 43                     | Revenus divers   | CHF | -                  | -                 |
| 45                     | Prélèvements sur les fonds et financements spéciaux              | CHF | -                  | -                 |
| 46                     | Revenus de transferts  | CHF | 530'138.04         | 530'000.00        |
| 47                     | Subventions à redistribuer                                       | CHF | -                  | -                 |
|                        | <b>Total des revenus d'exploitation</b>                          | CHF | <b>754'789.69</b>  | <b>792'500.00</b> |
| <b>R1</b>              | <b>Résultat provenant de l'activité d'exploitation</b>           |     | <b>-126'247.86</b> | <b>-39'250.00</b> |
| 34                     | Charges financières  | CHF | -                  | -                 |
| 44                     | Revenus financiers   | CHF | 54'012.20          | 49'100.00         |
| <b>R2</b>              | <b>Résultat provenant de l'activité de financement</b>           | CHF | <b>54'012.20</b>   | <b>49'100.00</b>  |
| <b>O1</b>              | <b>Résultat provenant de l'activité opérationnelle (R1 + R2)</b> |     | <b>-72'235.66</b>  | <b>9'850.00</b>   |
| 38                     | Charges extraordinaires  | CHF | -                  | -                 |
| 48                     | Revenus extraordinaires  | CHF | -                  | -                 |
| <b>E1</b>              | <b>Résultat provenant de l'activité extraordinaire</b>           | CHF | <b>-</b>           | <b>-</b>          |
|                        | <b>Résultat total du compte de résultats (O1 + E1)</b>           | CHF | <b>-72'235.66</b>  | <b>9'850.00</b>   |
|                        |  |     |                    | <b>35'815.89</b>  |

| 1   | Actif  | 2'089'665.40        | 2'135'417.05        |
|-----|--|---------------------|---------------------|
|     | <b>Patrimoine financier</b>  | <b>1'759'988.25</b> | <b>1'808'930.00</b> |
| 100 | Disponibilités et placements à court terme   | 484'418.25          | 191'367.50          |
| 101 | Créances   | 275'570.00          | 577'562.50          |
| 102 | Placements financiers à court terme  | -                   | -                   |
| 104 | Actifs de régularisation   | -                   | 40'000.00           |
| 106 | Marchandises, fournitures et travaux en cours  | -                   | -                   |
| 107 | Placements financiers  | 1'000'000.00        | 1'000'000.00        |
| 108 | Immobilisations corporelles du patrimoine financier                                      | -                   | -                   |
| 109 | Créances envers les financements spéciaux et fonds des capitaux de tiers                 | -                   | -                   |
|     | <b>Patrimoine administratif</b>  | <b>329'677.15</b>   | <b>326'487.05</b>   |
| 140 | Immobilisations corporelles du patrimoine administratif                                  | 329'677.15          | 326'487.05          |
| 142 | Immobilisations incorporelles  | -                   | -                   |
| 144 | Prêts  | -                   | -                   |
| 145 | Participation capital social   | -                   | -                   |
| 146 | Subventions d'investissement   | -                   | -                   |
| 2   | Passif   | 2'089'665.40        | 2'135'417.05        |
|     | <b>Capitaux de tiers</b>   | <b>738'140.25</b>   | <b>748'076.01</b>   |
| 200 | Engagements courants   | -                   | -                   |
| 201 | Engagements financiers à court terme   | 303'423.20          | 258'788.36          |
| 204 | Passifs de régularisation  | 15'793.90           | 70'364.50           |
| 205 | Provisions à court terme   | -                   | -                   |
| 206 | Engagements financiers à long terme  | -                   | -                   |
| 208 | Provisions à long terme  | -                   | -                   |
| 209 | Engagements envers les financements spéciaux et fonds classés dans les capitaux de tiers | 418'923.15          | 418'923.15          |
|     | <b>Capital propre</b>  | <b>1'351'525.15</b> | <b>1'387'341.04</b> |
| 29  | Capital propre   | 1'351'525.15        | 1'387'341.04        |

| Tableau de flux de trésorerie  |  |   | Flux                   |
|--|--|---|------------------------|
|  | Diminution des actifs et augmentation des passifs<br>Augmentation des actifs et diminution des passifs | provenance des fonds (+)<br>emploi de fonds (-) |                        |
|  | Résultat ordinaire du compte de résultats  |   | 35'815.89              |
|  | Résultat extraordinaire du compte de résultats   |   | -                      |
|  | Amortissements planifiés   | +   | 23'190.10              |
|  | Attributions aux fonds et financements spéciaux  | +   | -                      |
|  | Prélèvements sur les fonds et financements spéciaux  | -   | -                      |
|  | Réévaluations des prêts du PA  | +   | -                      |
|  | Réévaluations des participations du PA   | +   | -                      |
|  | Attributions au capital propre   | +   | -                      |
|  | Prélèvements sur le capital propre   | -   | -                      |
| <b>Flux de trésorerie provenant de l'activité opérationnelle et extraordinaire</b> |  |   | <b>59'005.99</b>       |
| <b>Dépenses d'investissements</b>  |  |   |                        |
| 50   | Immobilisations corporelles  | -   | 60'000.00              |
| 51   | Investissements pour le compte de tiers  | -   | -                      |
| 52   | Immobilisations incorporelles  | -   | -                      |
| 54   | Prêts  | -   | -                      |
| 55   | Participations et capital social   | -   | -                      |
| 56   | Propres subventions d'investissement   | -   | -                      |
| 57   | Subventions d'investissement redistribuées   | -   | -                      |
| <b>Recettes d'investissements</b>  |  |   |                        |
| 60   | Transferts au patrimoine financier   | +   | -                      |
| 61   | Remboursements   | +   | -                      |
| 62   | Transferts d'immobilisations incorporelles   | +   | -                      |
| 63   | Subventions d'investissement acquises  | +   | 40'000.00              |
| 64   | Remboursement de prêts   | +   | -                      |
| 65   | Transferts de participations   | +   | -                      |
| 66   | Remboursement de subventions d'investissement propres  | +   | -                      |
| 67   | Subventions d'investissement à redistribuer  | +   | -                      |
| <b>Flux de trésorerie provenant de l'activité d'investissement</b>                 |  |   | <b>-20'000.00</b>      |
|  |  | <b>Etat 31.12.2022</b>                          | <b>Etat 31.12.2023</b> |
| 100  | Disponibilités et placements à court terme   | 484'418.25                                      | 191'367.50             |
| 101  | Créances   | 275'570.00                                      | 577'562.50             |
| 102  | Placements financiers à court terme  | -   | -                      |
| 104  | Actifs de régularisation   | -   | 40'000.00              |
| 106  | Marchandises, fournitures et travaux en cours  | -   | -                      |
| 107  | Placements financiers  | 1'000'000.00                                    | 1'000'000.00           |
| 108  | Immobilisations corporelles du patrimoine financier  | -   | -                      |
| 109  | Créances envers les financements spéciaux et fonds des capitaux de tiers                               | -   | -                      |
| 200  | Engagements courants   | -   | -                      |
| 201  | Engagements financiers à court terme   | 303'423.20                                      | 258'788.36             |
| 204  | Passifs de régularisation  | 15'793.90                                       | 70'364.50              |
| 205  | Provisions à court terme   | -   | -                      |
| 206  | Engagements financiers à long terme  | -   | -                      |
| 208  | Provisions à long terme  | -   | -                      |
| 209  | Engagements envers les financements spéciaux et fonds classés dans les capitaux de tiers               | 418'923.15                                      | 418'923.15             |
| <b>Flux de trésorerie provenant de l'activité de financement</b>                   |  |   | <b>-332'056.74</b>     |
| 29   | Capital propre   | 1'351'525.15                                    | 1'387'341.04           |
| <b>Variation des liquidités et placements à court terme</b>                        |  |   | <b>-293'050.75</b>     |
| 100  | Disponibilités et placements à court terme   | 484'418.25                                      | 191'367.50             |
|  |  |   | -293'050.75            |

## Compte de résultats selon les tâches

Compte 2022

Budget 2023

Compte 2023

|  | Charges           | Revenus           | Charges           | Revenus           | Charges           | Revenus           |
|--|-------------------|-------------------|-------------------|-------------------|-------------------|-------------------|
| 0 Administration générale                                    | 55'566.85         | 54'012.20         | 59'750.00         | 45'000.00         | 59'400.01         | 51'110.57         |
| 1 Ordre et sécurité publics, défense                         | -                 | -                 | -                 | -                 | -                 | -                 |
| 2 Formation  | -                 | -                 | -                 | -                 | -                 | -                 |
| 3 Culture, sports et loisirs, église                         | -                 | -                 | -                 | -                 | -                 | -                 |
| 4 Santé  | -                 | -                 | -                 | -                 | -                 | -                 |
| 5 Prévoyance sociale   | -                 | -                 | -                 | -                 | -                 | -                 |
| 6 Trafic et télécommunications                               | -                 | -                 | -                 | -                 | -                 | -                 |
| 7 Protection de l'environnement et aménagement du territoire | -                 | -                 | -                 | -                 | -                 | -                 |
| 8 Economie publique  | 825'470.70        | 754'789.69        | 772'000.00        | 794'050.00        | 746'822.73        | 789'885.56        |
| 9 Finances et impôts   | -                 | -                 | -                 | 2'550.00          | -                 | 1'042.50          |
| <b>Total des charges et des revenus</b>                      | <b>881'037.55</b> | <b>808'801.89</b> | <b>831'750.00</b> | <b>841'600.00</b> | <b>806'222.74</b> | <b>842'038.63</b> |
| <b>Excédent de charges</b>                                   |                   | <b>72'235.66</b>  |                   |                   |                   |                   |
| <b>Excédent de revenus</b>                                   |                   |                   | <b>9'850.00</b>   |                   | <b>35'815.89</b>  |                   |

## Compte de résultats selon les natures

Compte 2022

Budget 2023

Compte 2023

|  | Charges           | Revenus           | Charges           | Revenus           | Charges           | Revenus           |
|--|-------------------|-------------------|-------------------|-------------------|-------------------|-------------------|
| 30 Charges de personnel  | 4'993.55          |                   | 3'000.00          |                   | 6'556.71          |                   |
| 31 Charges de biens et services et autres charges d'exploitation | 836'529.95        |                   | 786'750.00        |                   | 759'916.63        |                   |
| 33 Amortissements du patrimoine administratif                    | 23'453.30         |                   | 25'000.00         |                   | 23'190.10         |                   |
| 34 Charges financières   | -                 |                   | -                 |                   | -                 |                   |
| 35 Attributions aux fonds et financements spéciaux               | -                 |                   | -                 |                   | -                 |                   |
| 36 Charges de transferts   | 16'060.75         |                   | 17'000.00         |                   | 16'559.30         |                   |
| 37 Subventions redistribuées                                     | -                 |                   | -                 |                   | -                 |                   |
| 38 Charges extraordinaires                                       | -                 |                   | -                 |                   | -                 |                   |
| 39 Imputations internes  | -                 |                   | -                 |                   | -                 |                   |
| 40 Revenus fiscaux   |                   | -                 |                   | -                 |                   | -                 |
| 41 Patentes et concessions                                       |                   | -                 |                   | -                 |                   | -                 |
| 42 Taxes   |                   | 224'651.65        |                   | 262'500.00        |                   | 221'495.00        |
| 43 Revenus divers  |                   | -                 |                   | -                 |                   | -                 |
| 44 Revenus financiers  |                   | 54'012.20         |                   | 49'100.00         |                   | 52'153.07         |
| 45 Prélèvements sur les fonds et financements spéciaux           |                   | -                 |                   | -                 |                   | -                 |
| 46 Revenus de transferts   |                   | 530'138.04        |                   | 530'000.00        |                   | 568'390.56        |
| 47 Subventions à redistribuer                                    |                   | -                 |                   | -                 |                   | -                 |
| 48 Revenus extraordinaires                                       |                   | -                 |                   | -                 |                   | -                 |
| 49 Imputations internes  |                   | -                 |                   | -                 |                   | -                 |
| <b>Total des charges et des revenus</b>                          | <b>881'037.55</b> | <b>808'801.89</b> | <b>831'750.00</b> | <b>841'600.00</b> | <b>806'222.74</b> | <b>842'038.63</b> |
| <b>Excédent de charges</b>                                       |                   | <b>72'235.66</b>  |                   | -                 |                   | -                 |
| <b>Excédent de revenus</b>                                       | -                 |                   | <b>9'850.00</b>   |                   | <b>35'815.89</b>  |                   |

|  | Dépenses          | Recettes         | Dépenses         | Recettes         | Dépenses         | Recettes         |
|--|-------------------|------------------|------------------|------------------|------------------|------------------|
| 0 Administration générale                                    | -                 | -                | -                | -                | -                | -                |
| 1 Ordre et sécurité publics, défense                         | -                 | -                | -                | -                | -                | -                |
| 2 Formation  | -                 | -                | -                | -                | -                | -                |
| 3 Culture, sports et loisirs, église                         | -                 | -                | -                | -                | -                | -                |
| 4 Santé  | -                 | -                | -                | -                | -                | -                |
| 5 Prévoyance sociale   | -                 | -                | -                | -                | -                | -                |
| 6 Trafic et télécommunications                               | -                 | -                | -                | -                | -                | -                |
| 7 Protection de l'environnement et aménagement du territoire | -                 | -                | -                | -                | -                | -                |
| 8 Economie publique  | 138'033.45        | 75'919.80        | 60'000.00        | 60'000.00        | 60'000.00        | 40'000.00        |
| 9 Finances et impôts   | -                 | -                | -                | -                | -                | -                |
| <b>Total des dépenses et des recettes</b>                    | <b>138'033.45</b> | <b>75'919.80</b> | <b>60'000.00</b> | <b>60'000.00</b> | <b>60'000.00</b> | <b>40'000.00</b> |
| <b>Excédent de dépenses</b>                                  |                   | <b>62'113.65</b> |                  | -                |                  | <b>20'000.00</b> |
| <b>Excédent de recettes</b>                                  | -                 |                  | -                |                  | -                |                  |

## Compte des investissements selon les natures

Compte 2022

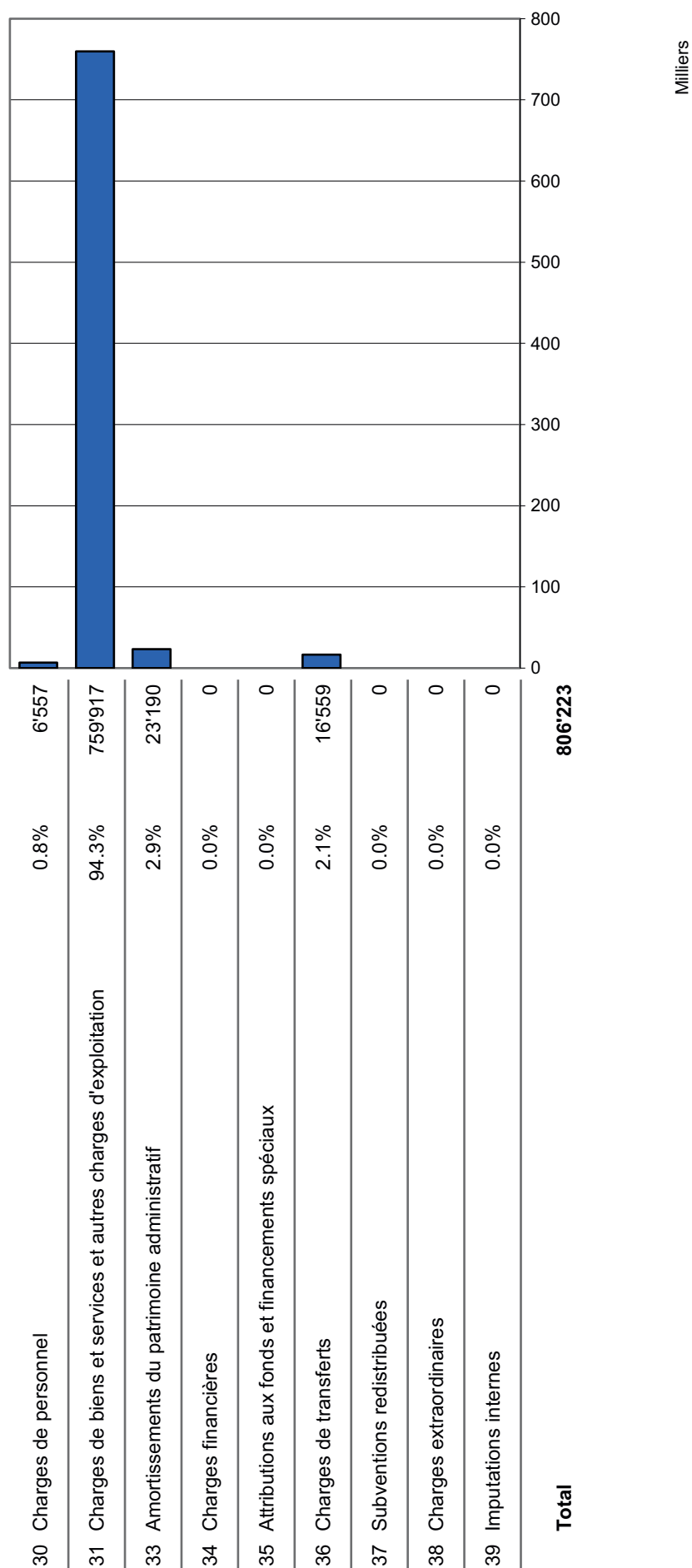
Budget 2023

Compte 2023

|  | Dépenses          | Recettes         | Dépenses         | Recettes         | Dépenses         | Recettes         |
|--|-------------------|------------------|------------------|------------------|------------------|------------------|
| 50 Immobilisations corporelles                           | 138'033.45        |                  | 60'000.00        |                  | 60'000.00        |                  |
| 51 Investissements pour le compte de tiers               | -                 |                  | -                |                  | -                |                  |
| 52 Immobilisations incorporelles                         | -                 |                  | -                |                  | -                |                  |
| 54 Prêts   | -                 |                  | -                |                  | -                |                  |
| 55 Participations et capital social                      | -                 |                  | -                |                  | -                |                  |
| 56 Propres subventions d'investissement                  | -                 |                  | -                |                  | -                |                  |
| 57 Subventions d'investissement redistribuées            | -                 |                  | -                |                  | -                |                  |
| 60 Transferts au patrimoine financier                    |                   | -                |                  | -                |                  | -                |
| 61 Remboursements  |                   | -                |                  | -                |                  | -                |
| 62 Transferts d'immobilisations incorporelles            |                   | -                |                  | -                |                  | -                |
| 63 Subventions d'investissement acquises                 |                   | 75'919.80        |                  | 60'000.00        |                  | 40'000.00        |
| 64 Remboursement de prêts                                |                   | -                |                  | -                |                  | -                |
| 65 Transferts de participations                          |                   | -                |                  | -                |                  | -                |
| 66 Remboursement de subventions d'investissement propres |                   | -                |                  | -                |                  | -                |
| 67 Subventions d'investissement à redistribuer           |                   | -                |                  | -                |                  | -                |
| <b>Total des dépenses et des recettes</b>                | <b>138'033.45</b> | <b>75'919.80</b> | <b>60'000.00</b> | <b>60'000.00</b> | <b>60'000.00</b> | <b>40'000.00</b> |
| <b>Excédent de dépenses</b>                              |                   | <b>62'113.65</b> |                  | -                |                  | <b>20'000.00</b> |
| <b>Excédent de recettes</b>                              | -                 |                  | -                |                  | -                |                  |

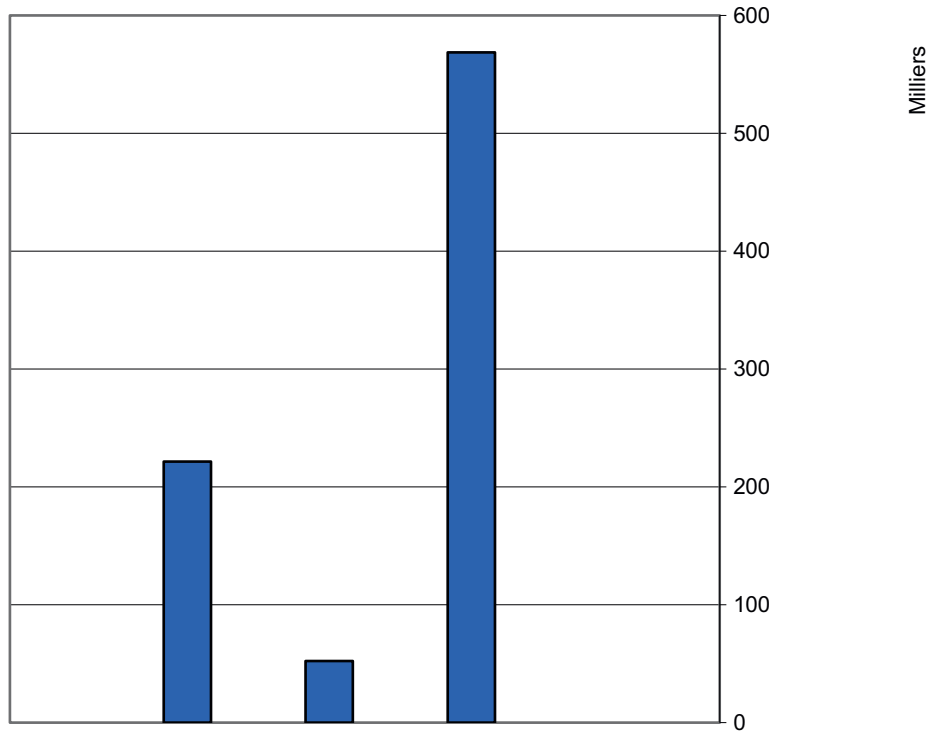


## Compte de résultats selon les natures, charges



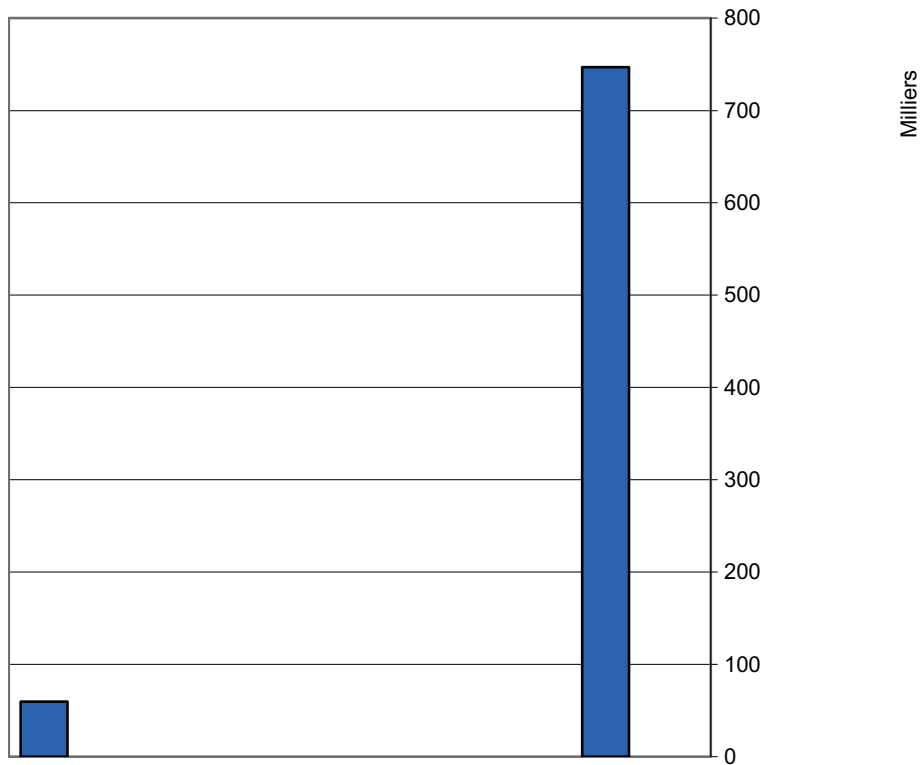
## Compte de résultats selon les natures, revenus

|  |       |                |
|--|-------|----------------|
| 40 Revenus fiscaux                                     | 0.0%  | 0              |
| 41 Patentes et concessions                             | 0.0%  | 0              |
| 42 Taxes   | 26.3% | 221'495        |
| 43 Revenus divers                                      | 0.0%  | 0              |
| 44 Revenus financiers                                  | 6.2%  | 52'153         |
| 45 Prélèvements sur les fonds et financements spéciaux | 0.0%  | 0              |
| 46 Revenus de transferts                               | 67.5% | 568'391        |
| 47 Subventions à redistribuer                          | 0.0%  | 0              |
| 48 Revenus extraordinaires                             | 0.0%  | 0              |
| 49 Imputations internes                                | 0.0%  | 0              |
| <b>Total</b>   |       | <b>842'039</b> |

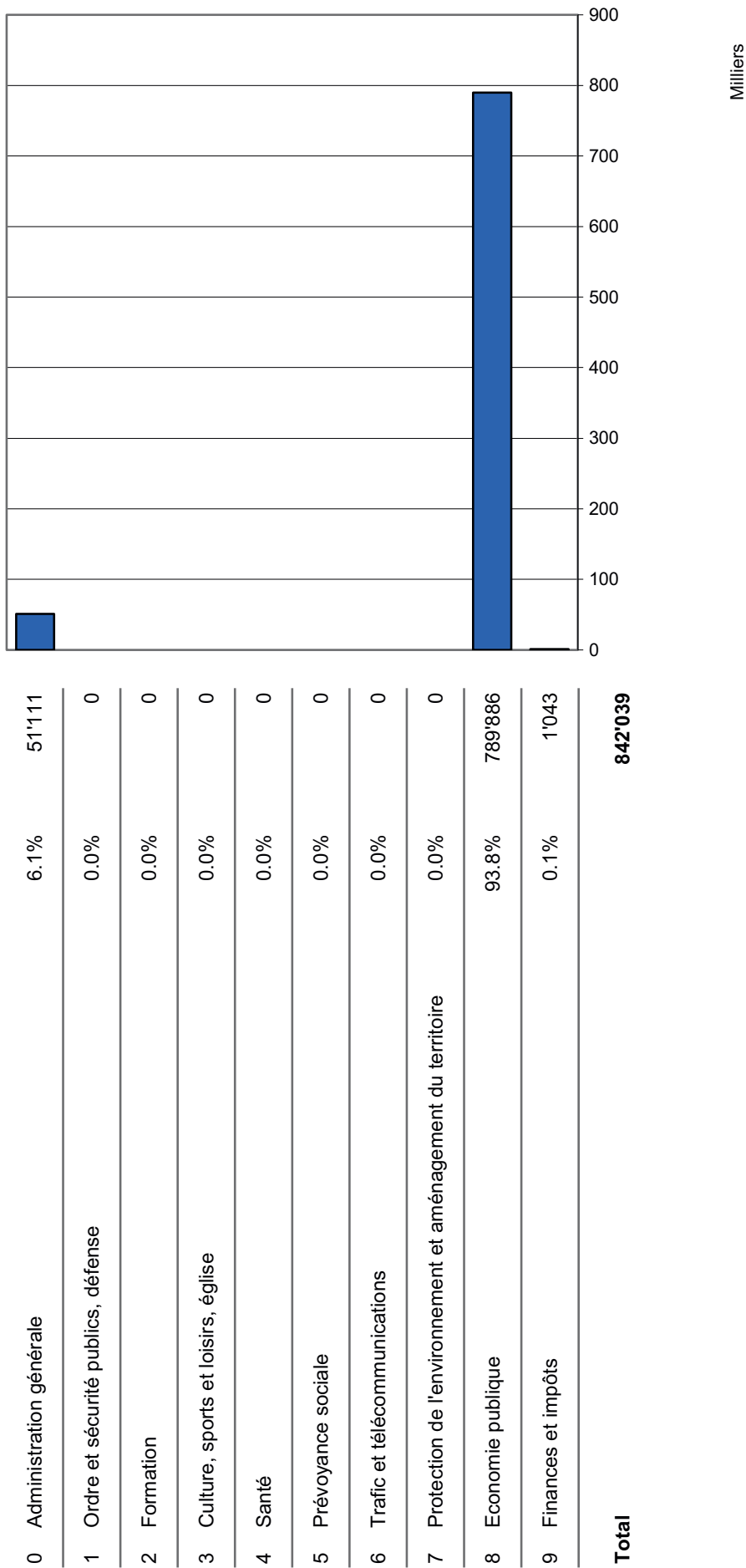


## Compte de résultats selon les tâches, charges

|              |  |       |                |
|--------------|--|-------|----------------|
| 0            | Administration générale                                    | 7.4%  | 59'400         |
| 1            | Ordre et sécurité publics, défense                         | 0.0%  | 0              |
| 2            | Formation  | 0.0%  | 0              |
| 3            | Culture, sports et loisirs, église                         | 0.0%  | 0              |
| 4            | Santé  | 0.0%  | 0              |
| 5            | Prévoyance sociale   | 0.0%  | 0              |
| 6            | Trafic et télécommunications                               | 0.0%  | 0              |
| 7            | Protection de l'environnement et aménagement du territoire | 0.0%  | 0              |
| 8            | Economie publique  | 92.6% | 746'823        |
| 9            | Finances et impôts   | 0.0%  | 0              |
| <b>Total</b> |  |       | <b>806'223</b> |

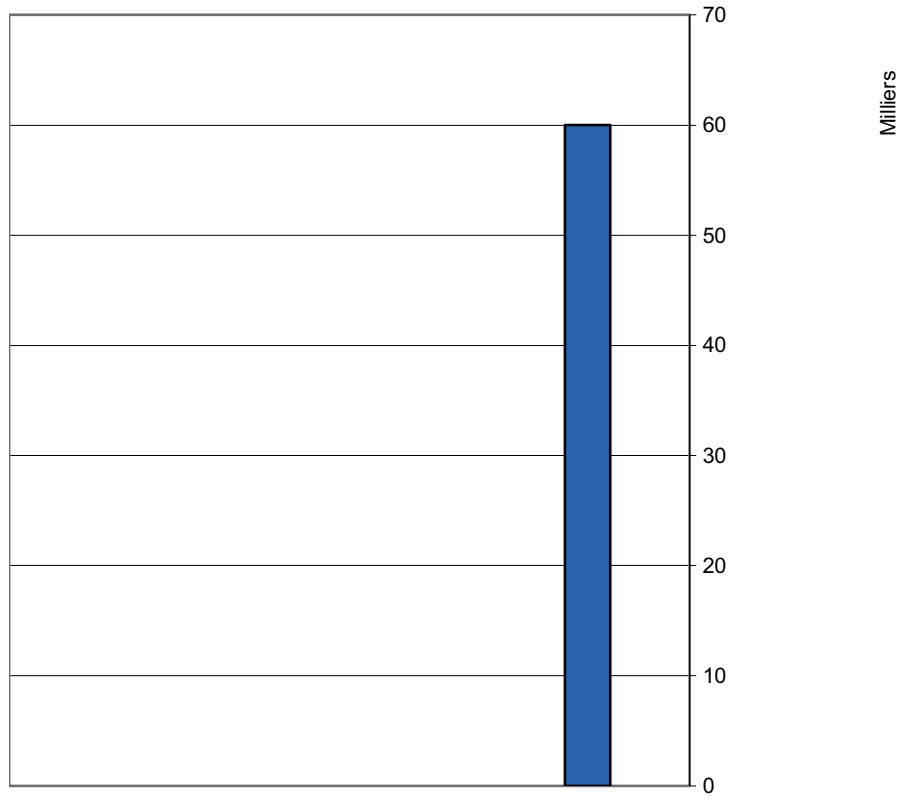


## Compte de résultats selon les tâches, revenus

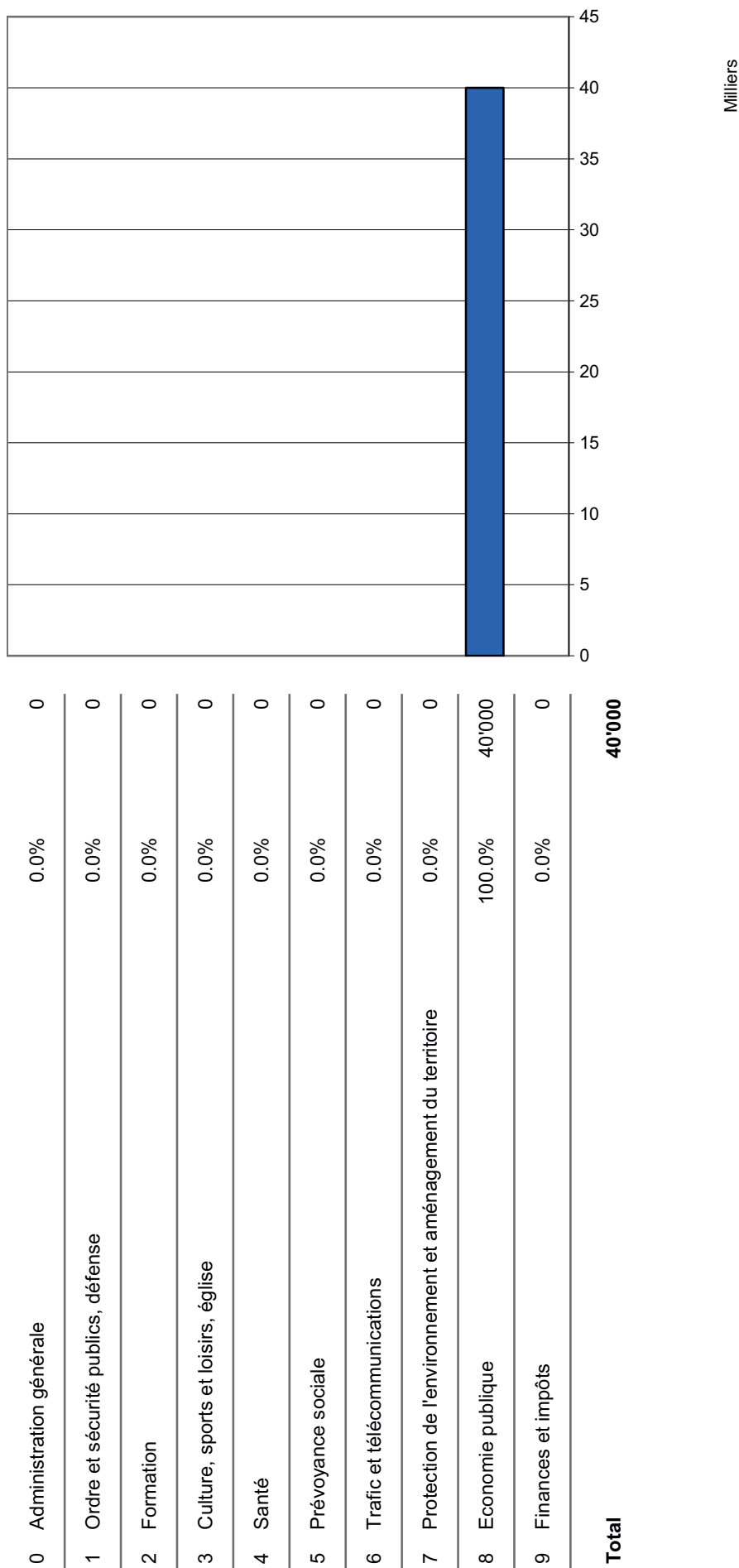


## Compte des investissements selon les tâches, dépenses

|              |  |        |               |
|--------------|--|--------|---------------|
| 0            | Administration générale                                    | 0.0%   | 0             |
| 1            | Ordre et sécurité publics, défense                         | 0.0%   | 0             |
| 2            | Formation  | 0.0%   | 0             |
| 3            | Culture, sports et loisirs, église                         | 0.0%   | 0             |
| 4            | Santé  | 0.0%   | 0             |
| 5            | Prévoyance sociale   | 0.0%   | 0             |
| 6            | Trafic et télécommunications                               | 0.0%   | 0             |
| 7            | Protection de l'environnement et aménagement du territoire | 0.0%   | 0             |
| 8            | Economie publique  | 100.0% | 60'000        |
| 9            | Finances et impôts   | 0.0%   | 0             |
| <b>Total</b> |  |        | <b>60'000</b> |



## Compte des investissements selon les tâches, recettes



## TABLEAU DES AMORTISSEMENTS DE LA BOURGEOISIE 2023

|                                     | Valeur comptable au 01.01.2023 | Augmentation | Diminution | Valeur comptable au 31.12.2023 avant amortissements | Amortissements harmonisés nature 331 | Taux | Amortissements complémentaires nature 332 | Valeur comptable au 31.12.2023 |
|-------------------------------------|--------------------------------|--------------|------------|---|--------------------------------------|------|---|--------------------------------|
| <b>Compte général, PA à amortir</b> | 329'677.15                     | 60'000.00    | 40'000.00  | 349'677.15  | 23'190.10                            | 7%   |   | 326'487.05                     |
| <b>Biens-fonds</b>                  | 21'906.45                      |              |            | 21'906.45   |                                      |      |   | 21'906.45                      |
| <b>Bâtiments</b>                    | 24'580.25                      |              |            | 24'580.25   | 1'966.50                             | 8%   |   | 22'613.75                      |
| <b>Routes</b>                       | 283'190.45                     | 60'000.00    | 40'000.00  | 303'190.45  | 21'223.60                            | 7%   |   | 281'966.85                     |
| <b>Divers actifs</b>                |                                |              |            |   |                                      |      |   |                                |

## Tableau des garanties

| en francs suisses | Solde au<br>01.01 | Solde au<br>31.12 | Ecart |
|-------------------|-------------------|-------------------|-------|
|                   |                   |                   |       |
|                   |                   |                   |       |
|                   |                   |                   |       |
|                   |                   |                   |       |
|                   |                   |                   |       |
|                   |                   |                   |       |
|                   |                   |                   |       |
|                   |                   |                   |       |
|                   |                   |                   |       |
|                   |                   |                   |       |
|                   |                   |                   |       |
|                   |                   |                   |       |
|                   |                   |                   |       |
|                   |                   |                   |       |
|                   |                   |                   |       |
|                   |                   |                   |       |
|                   |                   |                   |       |
|                   |                   |                   |       |
|                   |                   |                   |       |
|                   |                   |                   |       |
|                   |                   |                   |       |





## Etat du capital propre

| en francs suisse |   | Solde au 01.01   | Attributions  | Prélèvements | Solde au 31.12   |
|------------------|---|------------------|---------------|--------------|------------------|
| <b>29</b>        | <b>Capital propre</b>   | <b>1'351'525</b> | <b>35'816</b> | -            | <b>1'387'341</b> |
| 290              | Engagements et avances sur financements spéciaux classés dans le capital propre |                  |               |              | -                |
| 291              | Fonds classés dans le capital propre  |                  |               |              | -                |
| 294              | Réserves de politique budgétaire  |                  |               |              | -                |
| 296              | Réserve liée au retraitement du patrimoine financier                            |                  |               |              | -                |
| 299              | Excédent/découvert du bilan   | 1'351'525        | 35'816        |              | 1'387'341        |

# Tableau des provisions

en francs suisses

| 205 Provisions à court terme |              |                 |                       |                       |                 |
|------------------------------|--------------|-----------------|-----------------------|-----------------------|-----------------|
| Compte                       | Dénomination | Solde au 01.01. | Création Augmentation | Dissolution Réduction | Solde au 31.12. |
|                              |              |                 |                       |                       | -               |
|                              |              |                 |                       |                       | -               |
|                              |              |                 |                       |                       | -               |
|                              |              |                 |                       |                       | -               |
|                              |              |                 |                       |                       | -               |
|                              |              |                 |                       |                       | -               |
|                              |              |                 |                       |                       | -               |

| 208 Provisions à long terme |              |                 |                       |                       |                 |
|-----------------------------|--------------|-----------------|-----------------------|-----------------------|-----------------|
| Compte                      | Dénomination | Solde au 01.01. | Création Augmentation | Dissolution Réduction | Solde au 31.12. |
|                             |              |                 |                       |                       | -               |
|                             |              |                 |                       |                       | -               |
|                             |              |                 |                       |                       | -               |
|                             |              |                 |                       |                       | -               |
|                             |              |                 |                       |                       | -               |
|                             |              |                 |                       |                       | -               |
|                             |              |                 |                       |                       | -               |

Total provisions à court terme

Total provisions à long terme

Total des provisions

- - - - -

## Tableau des participations

| en francs suisses               | Nombre<br>détenu | Part de la<br>commune<br>en % | Valeur nominale<br>totale | Rendement<br>CHF | Valeur comptable au<br>01.01 | Valeur comptable au<br>31.12 |
|---------------------------------|------------------|-------------------------------|---------------------------|------------------|------------------------------|------------------------------|
| <b>Institut de droit public</b> |                  |                               |                           |                  |                              |                              |
|                                 |                  |                               |                           |                  |                              |                              |
|                                 |                  |                               |                           |                  |                              |                              |
|                                 |                  |                               |                           |                  |                              |                              |
| <b>Société anonyme</b>          |                  |                               |                           |                  |                              |                              |
|                                 |                  |                               |                           |                  |                              |                              |
|                                 |                  |                               |                           |                  |                              |                              |
|                                 |                  |                               |                           |                  |                              |                              |
| <b>Fondation</b>                |                  |                               |                           |                  |                              |                              |
|                                 |                  |                               |                           |                  |                              |                              |
|                                 |                  |                               |                           |                  |                              |                              |
|                                 |                  |                               |                           |                  |                              |                              |
| <b>Société coopérative</b>      |                  |                               |                           |                  |                              |                              |
|                                 |                  |                               |                           |                  |                              |                              |
| <b>Divers</b>                   |                  |                               |                           |                  |                              |                              |
|                                 |                  |                               |                           |                  |                              |                              |
|                                 |                  |                               |                           |                  |                              |                              |
|                                 |                  |                               |                           |                  |                              |                              |
|                                 |                  |                               |                           |                  |                              |                              |

## Tableau des immobilisations

| Compte N° Intitulé   | Solde au 01.01 | Dépenses      | Recettes      | Solde au 31.12 | Amortissements | Situation après amortissements | Amortissements minimum obligatoires |
|--|----------------|---------------|---------------|----------------|----------------|--------------------------------|-------------------------------------|
| <b>Comptes ordinaires</b>                                  |                |               |               |                |                |                                |                                     |
| 1400 Terrains  | 21'906         |               |               | 21'906         |                | 21'906                         | 0%                                  |
| 1401 Routes / voies de communication                       | 283'190        | 60'000        | 40'000        | 303'190        | 21'224         | 281'967                        | 7%                                  |
| 1402 Aménagement des cours d'eau du PA                     |                |               |               | -              |                | -                              | 7%                                  |
| 1403 Autres travaux de génie-civil                         |                |               |               | -              |                | -                              | 7%                                  |
| 1404 Bâtimens du PA  | 24'580         |               |               | 24'580         | 1'967          | 22'614                         | 8%                                  |
| 1405 Forêts PA   |                |               |               | -              |                | -                              | 0%                                  |
| 1406 Biens meubles du PA                                   |                |               |               | -              |                | -                              | 35%                                 |
| 1409 Autres immobilisations corporelles                    |                |               |               | -              |                | -                              | 50%                                 |
| 1420 Logiciel du PA  |                |               |               | -              |                | -                              | 50%                                 |
| 1421 Licences, droits d'utilisation, droits des marques PA |                |               |               | -              |                | -                              | 50%                                 |
| 1429 Autres immobilisations incorporelles                  |                |               |               | -              |                | -                              | 50%                                 |
| 144X Prêts   |                |               |               | -              |                | -                              | Selon risque                        |
| 145X Participation capital social                          |                |               |               | -              |                | -                              | Selon risque                        |
| 146X Subventions d'investissement                          |                |               |               | -              |                | -                              | 10%                                 |
| <b>Total comptes ordinaires</b>                            | <b>329'677</b> | <b>60'000</b> | <b>40'000</b> | <b>349'677</b> | <b>23'190</b>  | <b>326'487</b>                 |                                     |

| Compte N° Intitulé  | Solde au 01.01 | Dépenses      | Recettes      | Solde au 31.12 | Amortissements | Situation après amortissements |                         |
|---|----------------|---------------|---------------|----------------|----------------|--------------------------------|-------------------------|
| <b>Comptes spécifiques</b>                                    |                |               |               |                |                |                                |                         |
| <b>(Entreprises électriques, téléphériques et navigation)</b> |                |               |               |                |                |                                |                         |
| 1400.x Terrains   |                |               |               | -              |                | -                              | Selon Notice A 1995 AFC |
| 1401.x Routes / voies de communication                        |                |               |               | -              |                | -                              | Selon Notice A 1995 AFC |
| 1402.x Aménagement des cours d'eau du PA                      |                |               |               | -              |                | -                              | Selon Notice A 1995 AFC |
| 1403.x Autres travaux de génie-civil                          |                |               |               | -              |                | -                              | Selon Notice A 1995 AFC |
| 1404.x Bâtimens du PA   |                |               |               | -              |                | -                              | Selon Notice A 1995 AFC |
| 1405.x Forêts PA  |                |               |               | -              |                | -                              | Selon Notice A 1995 AFC |
| 1406.x Biens meubles du PA                                    |                |               |               | -              |                | -                              | Selon Notice A 1995 AFC |
| 1409.x Autres immobilisations corporelles                     |                |               |               | -              |                | -                              | Selon Notice A 1995 AFC |
| 1420.x Logiciel du PA   |                |               |               | -              |                | -                              | Selon Notice A 1995 AFC |
| 1421.x Licences, droits d'utilisation, droits des marques PA  |                |               |               | -              |                | -                              | Selon Notice A 1995 AFC |
| 1429.x Autres immobilisations incorporelles                   |                |               |               | -              |                | -                              | Selon Notice A 1995 AFC |
| 144X.x Prêts  |                |               |               | -              |                | -                              | Selon Notice A 1995 AFC |
| 145X.x Participation capital social                           |                |               |               | -              |                | -                              | Selon Notice A 1995 AFC |
| 146X.x Subventions d'investissement                           |                |               |               | -              |                | -                              | Selon Notice A 1995 AFC |
| <b>Total comptes spécifiques</b>                              | <b>-</b>       | <b>-</b>      | <b>-</b>      | <b>-</b>       | <b>-</b>       | <b>-</b>                       |                         |
| <b>Total immobilisations du PA</b>                            | <b>329'677</b> | <b>60'000</b> | <b>40'000</b> | <b>349'677</b> | <b>23'190</b>  | <b>326'487</b>                 |                         |

- 6 Entreprises électriques
- 7 Téléphériques
- 8 Navigation

| <b>Comptes de Fonctionnement</b> |   |                 |              |                |              |                 |              |  |
|----------------------------------|---|-----------------|--------------|----------------|--------------|-----------------|--------------|--|
|                                  |   | Comptes Charges | 2023 Revenus | Budget Charges | 2023 Revenus | Comptes Charges | 2022 Revenus |  |
| <b>0</b>                         | <b>ADMINISTRATION GENERALE</b>                            |                 |              |                |              |                 |              |  |
| <b>012</b>                       | <b>Exécutif</b>   |                 |              |                |              |                 |              |  |
| <b>0120.30</b>                   | <b>Charges de personnel</b>                               |                 |              |                |              |                 |              |  |
| 0120.3001.00                     | Traitements des membres commission bourgeoisiale          | 6'128.41        |              | 3'000.00       |              | 4'993.55        |              |  |
| 0120.3099.00                     | Autres charges de personnel                               | 428.30          |              |                |              |                 |              |  |
| <b>0120.30</b>                   | <b>TOTAL Charges de personnel</b>                         | 6'556.71        |              | 3'000.00       |              | 4'993.55        |              |  |
| <b>012</b>                       | <b>TOTAL Exécutif</b>                                     | 6'556.71        |              | 3'000.00       |              | 4'993.55        |              |  |
| <b>02</b>                        | <b>Services généraux</b>                                  |                 |              |                |              |                 |              |  |
| <b>022</b>                       | <b>Services généraux, autres</b>                          |                 |              |                |              |                 |              |  |
| <b>0220.31</b>                   | <b>Charges de biens et srv et autres charges expl.</b>    |                 |              |                |              |                 |              |  |
| 0220.3130.00                     | Cotisations et abonnement                                 | 2'616.15        |              | 2'500.00       |              | 2'616.15        |              |  |
| 0220.3130.01                     | Frais de réception  | 500.00          |              | 500.00         |              |                 |              |  |
| 0220.3137.00                     | impôts communaux et cantonaux                             | 8'427.65        |              | 6'500.00       |              | 6'627.90        |              |  |
| 0220.3199.00                     | Autres charges d'exploitation                             | 1'908.15        |              | 150.00         |              | 356.50          |              |  |
| <b>0220.31</b>                   | <b>TOTAL Charges de biens et srv et autres charges ex</b> | 12'951.95       |              | 9'650.00       |              | 9'600.55        |              |  |
| <b>0220.36</b>                   | <b>Charges de transfert</b>                               |                 |              |                |              |                 |              |  |
| 0220.3612.00                     | Tâche de gestion facturée par la commune                  | 1'000.00        |              | 1'000.00       |              | 1'000.00        |              |  |
| 0220.3637.00                     | Subventions bois de construction                          | 3'440.20        |              | 2'500.00       |              | 5'486.85        |              |  |
| 0220.3637.01                     | Subventions bois de feu Bourgeois                         | 7'505.30        |              | 7'500.00       |              | 7'047.40        |              |  |
| 0220.3637.03                     | Sapins de Noël  | 2'823.50        |              | 6'000.00       |              | 2'526.50        |              |  |
| <b>0220.36</b>                   | <b>TOTAL Charges de transfert</b>                         | 14'769.00       |              | 17'000.00      |              | 16'060.75       |              |  |
| <b>022</b>                       | <b>TOTAL Services généraux, autres</b>                    | 27'720.95       |              | 26'650.00      |              | 25'661.30       |              |  |

| <b>Comptes de Fonctionnement</b> |   | 2023<br>Revenus | Budget<br>Charges | 2023<br>Revenus | Comptes<br>Charges | 2022<br>Revenus |
|----------------------------------|---|-----------------|-------------------|-----------------|--------------------|-----------------|
| 029                              | Immeubles administratifs                                  |                 |                   |                 |                    |                 |
| 0290.31                          | Charges de biens et srv et autres charges expl.           |                 |                   |                 |                    |                 |
| 0290.3130.01                     | Frais de transactions immobilières                        | 1'835.50        |                   |                 |                    |                 |
| 0290.3130.02                     | Frais des droits d'eau                                    | 96.75           | 100.00            |                 | 1'361.95           |                 |
| 0290.3130.03                     | Frais d'achat de terrains                                 |                 | 5'000.00          |                 | 96.75              |                 |
| 0290.31                          | <b>TOTAL Charges de biens et srv et autres charges ex</b> | 1'932.25        | 5'100.00          |                 | 1'458.70           |                 |
| 0290.33                          | Amortissements du patrimoine administratif                |                 |                   |                 |                    |                 |
| 0290.3300.40                     | Amortissements comptables                                 | 23'190.10       | 25'000.00         |                 | 23'453.30          |                 |
| 0290.33                          | <b>TOTAL Amortissements du patrimoine administratif</b>   | 23'190.10       | 25'000.00         |                 | 23'453.30          |                 |
| 0290.44                          | Revenus financiers  |                 |                   |                 |                    |                 |
| 0290.4471.00                     | Indemnités utilisations de terrains                       | 46'410.57       |                   | 40'000.00       |                    | 49'512.20       |
| 0290.4472.00                     | Locations de biens  | 4'700.00        |                   | 5'000.00        |                    | 4'500.00        |
| 0290.44                          | <b>TOTAL Revenus financiers</b>                           | 51'110.57       |                   | 45'000.00       |                    | 54'012.20       |
| 029                              | <b>TOTAL Immeubles administratifs</b>                     | 25'122.35       | 30'100.00         | 45'000.00       | 24'912.00          | 54'012.20       |
| 02                               | <b>TOTAL Services généraux</b>                            | 52'843.30       | 56'750.00         | 45'000.00       | 50'573.30          | 54'012.20       |
| 0                                | <b>TOTAL ADMINISTRATION GENERALE</b>                      | 59'400.01       | 59'750.00         | 45'000.00       | 55'566.85          | 54'012.20       |

| <b>Comptes de Fonctionnement</b> |   | 2023       | Budget     | 2023       | 2022       |
|----------------------------------|---|------------|------------|------------|------------|
|                                  | Comptes   | Revenus    | Charges    | Revenus    | Revenus    |
|                                  | Charges   |            |            |            | Charges    |
| <b>8</b>                         | <b>ECONOMIE PUBLIQUE</b>                                  |            |            |            |            |
| <b>82</b>                        | <b>Sylviculture</b>                                       |            |            |            |            |
| <b>820</b>                       | <b>Sylviculture</b>                                       |            |            |            |            |
| <b>8200.31</b>                   | <b>Charges de biens et srv et autres charges expl.</b>    |            |            |            |            |
| 8200.3141.00                     | Entretien des chemins forestiers                          |            |            | 367.00     |            |
| 8200.3141.01                     | Entretien des barrières                                   |            |            | 5'523.10   |            |
| 8200.3145.00                     | Entretien des forêts                                      |            | 772'000.00 | 819'580.60 |            |
| <b>8200.31</b>                   | <b>TOTAL Charges de biens et srv et autres charges ex</b> |            | 772'000.00 | 825'470.70 |            |
| <b>8200.36</b>                   | <b>Charges de transfert</b>                               |            |            |            |            |
| 8200.3612.00                     | Participation entretien forêts de protection              |            |            |            |            |
| <b>8200.36</b>                   | <b>TOTAL Charges de transfert</b>                         |            |            |            |            |
| <b>8200.42</b>                   | <b>Taxes prestat. services</b>                            |            |            |            |            |
| 8200.4250.00                     | Vente de bois   | 221'495.00 |            | 260'000.00 | 224'651.65 |
| 8200.4250.01                     | Ventes de sapins de Noël                                  |            |            | 2'500.00   |            |
| 8200.4400.00                     | Intérêts sur le fonds de reboisement                      |            |            | 1'550.00   |            |
| <b>8200.42</b>                   | <b>TOTAL Taxes prestat. services</b>                      | 221'495.00 |            | 264'050.00 | 224'651.65 |
| <b>8200.46</b>                   | <b>Revenus de transferts</b>                              |            |            |            |            |
| 8200.4631.00                     | Subventions cantonales                                    | 466'065.56 |            | 465'000.00 | 465'138.04 |
| 8200.4631.01                     | Subventions cantonales forêts de protection               | 37'325.00  |            |            |            |



| <b>Comptes de Fonctionnement</b> |  | <b>2023</b>    | <b>Budget</b>  | <b>2023</b>    | <b>Comptes</b> | <b>2023</b>    | <b>2023</b>    | <b>2022</b>    |
|----------------------------------|--|----------------|----------------|----------------|----------------|----------------|----------------|----------------|
|                                  |  | <b>Revenus</b> | <b>Charges</b> | <b>Revenus</b> | <b>Charges</b> | <b>Revenus</b> | <b>Revenus</b> | <b>Revenus</b> |
| 8200.4632.00                     | Subventions communales conservation des forêts | 65000.00       |                | 65000.00       |                | 65000.00       | 65000.00       | 65000.00       |
| <b>8200.46</b>                   | <b>TOTAL Revenus de transferts</b>             | 568'390.56     |                | 530'000.00     |                | 530'000.00     | 530'138.04     | 530'138.04     |
| <b>820</b>                       | <b>TOTAL Sylviculture</b>                      | 789885.56      | 772'000.00     | 794'050.00     | 825'470.70     | 794'050.00     | 754'789.69     | 754'789.69     |
| <b>82</b>                        | <b>TOTAL Sylviculture</b>                      | 746822.73      | 772'000.00     | 794'050.00     | 825'470.70     | 794'050.00     | 754'789.69     | 754'789.69     |
| <b>8</b>                         | <b>TOTAL ECONOMIE PUBLIQUE</b>                 | 746822.73      | 772'000.00     | 794'050.00     | 825'470.70     | 794'050.00     | 754'789.69     | 754'789.69     |

| <b>Comptes de Fonctionnement</b> |   | 2023       | Budget     | 2023       | Comptes    | 2022       |
|----------------------------------|---|------------|------------|------------|------------|------------|
|                                  |   | Revenus    | Charges    | Revenus    | Charges    | Revenus    |
| 9                                | <b>FINANCES ET IMPÔTS</b>                       |            |            |            |            |            |
| 96                               | Admin. de la fortune et des dettes              |            |            |            |            |            |
| 961                              | Intérêts  |            |            |            |            |            |
| 9610.44                          | <b>Revenus financiers</b>                       |            |            |            |            |            |
| 9610.4400.00                     | Intérêts sur comptes bancaires                  |            |            | 50.00      |            |            |
| 9610.4401.02                     | Intérêts des créances triage                    | 1'042.50   |            | 2'500.00   |            |            |
| 9610.4451.00                     | Dividendes des titres                           |            |            |            |            |            |
| 9610.44                          | <b>TOTAL Revenus financiers</b>                 | 1'042.50   |            | 2'550.00   |            |            |
| 961                              | <b>TOTAL Intérêts</b>                           | 1'042.50   |            | 2'550.00   |            |            |
| 96                               | <b>TOTAL Admin. de la fortune et des dettes</b> | 1'042.50   |            | 2'550.00   |            |            |
| 9                                | <b>TOTAL FINANCES ET IMPÔTS</b>                 | 1'042.50   |            | 2'550.00   |            |            |
|                                  | <b>Total compte de Fonctionnement</b>           | 842'038.63 | 831'750.00 | 841'600.00 | 881'037.55 | 808'801.89 |
|                                  | <b>Excédent de revenus ou de charges</b>        | 35'815.89  | 9'850.00   |            |            | 72'235.66  |

| <b>Comptes d'investissement</b> |   |                     |                  |                    |                  |                     |                  |           |
|---------------------------------|---|---------------------|------------------|--------------------|------------------|---------------------|------------------|-----------|
|                                 |   | Comptes<br>Dépenses | 2023<br>Recettes | Budget<br>Dépenses | 2023<br>Recettes | Comptes<br>Dépenses | 2022<br>Recettes |           |
| <b>8</b>                        | <b>ECONOMIE PUBLIQUE</b>                  |                     |                  |                    |                  |                     |                  |           |
| <b>82</b>                       | Sylviculture                              |                     |                  |                    |                  |                     |                  |           |
| <b>820</b>                      | Sylviculture                              |                     |                  |                    |                  |                     |                  |           |
| <b>8200.50</b>                  | Immobilisations corporelles               |                     |                  |                    |                  |                     |                  |           |
| 8200.5010.00                    | Desserte bande 3                          |                     |                  |                    |                  |                     |                  |           |
| 8200.5010.04                    | Route Bourliá                             | 60'000.00           |                  | 60'000.00          |                  | 138'033.45          |                  |           |
| <b>8200.50</b>                  | <b>TOTAL Immobilisations corporelles</b>  | 60'000.00           |                  | 60'000.00          |                  | 138'033.45          |                  |           |
| <b>8200.63</b>                  | Subventions invest. acquises              |                     |                  |                    |                  |                     |                  |           |
| <b>8200.6310.00</b>             | <b>Subventions cantonales</b>             |                     |                  |                    |                  |                     |                  |           |
| 8200.6310.01                    | Subv. desserte bande 3                    |                     | 40'000.00        |                    | 40'000.00        |                     |                  | 75'919.80 |
| 8200.6310.06                    | Subventions route Bourliá                 |                     |                  |                    | 20'000.00        |                     |                  |           |
| 8200.6670.01                    | Utilisation du fonds de reboisement       |                     |                  |                    |                  |                     |                  |           |
| <b>8200.6310.00</b>             | <b>TOTAL Subventions cantonales</b>       |                     | 40'000.00        |                    | 60'000.00        |                     |                  | 75'919.80 |
| <b>8200.63</b>                  | <b>TOTAL Subventions invest. acquises</b> |                     | 40'000.00        |                    | 60'000.00        |                     |                  | 75'919.80 |
| <b>820</b>                      | <b>TOTAL Sylviculture</b>                 | 60'000.00           | 40'000.00        | 60'000.00          | 60'000.00        | 138'033.45          |                  | 75'919.80 |
| <b>82</b>                       | <b>TOTAL Sylviculture</b>                 | 60'000.00           | 40'000.00        | 60'000.00          | 60'000.00        | 138'033.45          |                  | 75'919.80 |
| <b>8</b>                        | <b>TOTAL ECONOMIE PUBLIQUE</b>            | 60'000.00           | 40'000.00        | 60'000.00          | 60'000.00        | 138'033.45          |                  | 75'919.80 |
|                                 | <b>Total compte d'investissement</b>      | 60'000.00           | 40'000.00        | 60'000.00          | 60'000.00        | 138'033.45          |                  | 75'919.80 |

| <b>BOURGEOISIE</b> |  | <b>Bilan<br/>2023</b> | <b>Bilan<br/>2022</b> |
|--------------------|--|-----------------------|-----------------------|
| <b>0000.1</b>      | <b>ACTIFS</b>  |                       |                       |
| <b>0000.100</b>    | <b>Disponibilités et placements à court terme</b>      |                       |                       |
| <b>0000.1001</b>   | <b>La Poste</b>  |                       |                       |
| 0000.1001.00       | Chèques postaux 19-2724-1                              | 28'153.95             | 54'268.65             |
| <b>0000.1001</b>   | <b>La Poste</b>  | 28'153.95             | 54'268.65             |
| <b>0000.1002</b>   | <b>Banque</b>  |                       |                       |
| 0000.1002.00       | Banque Raiffeisen 177-0007981-4                        | 44'339.48             | 11'229.23             |
| 0000.1002.01       | Banques Raiffeisen Fonds forestier réserve             | 118'874.07            | 418'920.37            |
| <b>0000.1002</b>   | <b>Banque</b>  | 163'213.55            | 430'149.60            |
| <b>0000.100</b>    | <b>Disponibilités et placements à court terme</b>      | 191'367.50            | 484'418.25            |
| <b>0000.101</b>    | <b>Créances</b>  |                       |                       |
| <b>0000.1010</b>   | <b>Créances livraison et prest. pour des tiers</b>     |                       |                       |
| 0000.1010.00       | Créances livraison et prest. pour des tiers            | 14'492.50             | 2'500.00              |
| <b>0000.1010</b>   | <b>Créances livraison et prest. pour des tiers</b>     | 14'492.50             | 2'500.00              |
| <b>0000.101</b>    | <b>Créances</b>  | 14'492.50             | 2'500.00              |
| <b>0000.104</b>    | <b>Actifs de régularisation</b>                        |                       |                       |
| <b>0000.1041</b>   | <b>Charges de biens et srv et autres charges expl.</b> |                       |                       |
| 0000.1041.00       | Charges de biens et srv et autres charges expl.        | 40'000.00             |                       |
| <b>0000.1041</b>   | <b>Charges de biens et srv et autres charges expl.</b> | 40'000.00             |                       |
| <b>0000.104</b>    | <b>Actifs de régularisation</b>                        | 40'000.00             |                       |
| <b>0000.107</b>    | <b>Placements financiers</b>                           |                       |                       |
| 0000.1070.00       | Actions et parts sociales                              | 100'000.00            | 100'000.00            |
| <b>0000.107</b>    | <b>Placements financiers</b>                           | 100'000.00            | 100'000.00            |
| <b>0000.14</b>     | <b>Patrimoine administratif</b>                        |                       |                       |
| <b>0000.140</b>    | <b>Immobilisations corporelles du PA</b>               |                       |                       |
| 0000.1400.00       | Terrains PA non bâtis                                  | 21'906.45             | 21'906.45             |
| 0000.1401.00       | Routes   | 281'966.85            | 283'190.45            |
| 0000.1404.00       | Bâtiments  | 22'613.75             | 24'580.25             |
| 0000.1405.00       | Forêts   | 900'000.00            | 900'000.00            |
| <b>0000.140</b>    | <b>Immobilisations corporelles du PA</b>               | 1'226'487.05          | 1'229'677.15          |
| <b>0000.144</b>    | <b>Prêts</b>   |                       |                       |
| 0000.1440.00       | Prêt de départ au triage forestier                     | 198'070.00            | 198'070.00            |
| 0000.1440.01       | Prêt complémentaire au triage forestier                | 75'000.00             | 75'000.00             |

| <b>BOURGEOISIE</b> |                                  | <b>Bilan<br/>2023</b> | <b>Bilan<br/>2022</b> |
|--------------------|----------------------------------|-----------------------|-----------------------|
| 0000.1440.02       | Prêt à Ecoforêt Halle de travail | 290'000.00            |                       |
| <b>0000.144</b>    | <b>Prêts</b>                     | 563'070.00            | 273'070.00            |
| <b>0000.14</b>     | <b>Patrimoine administratif</b>  | 1'789'557.05          | 1'502'747.15          |
| <b>0000.1</b>      | <b>ACTIFS</b>                    | 2'135'417.05          | 2'089'665.40          |

| <b>BOURGEOISIE</b> |   | <b>Bilan<br/>2023</b> | <b>Bilan<br/>2022</b> |
|--------------------|---|-----------------------|-----------------------|
| <b>0000.2</b>      | <b>PASSIFS</b>  |                       |                       |
| <b>0000.20</b>     | <b>Capitaux de tiers</b>                                  |                       |                       |
| <b>0000.200</b>    | <b>Engagements courants</b>                               |                       |                       |
| <b>0000.2001</b>   | <b>Comptes courants avec des tiers</b>                    |                       |                       |
| 0000.2001.00       | Compte de Nendaz c/c                                      | -319'570.93           | -356'677.64           |
| 0000.2001.01       | Triage c/c  | 60'782.57             | 53'254.44             |
| <b>0000.2001</b>   | <b>Comptes courants avec des tiers</b>                    | -258'788.36           | -303'423.20           |
| <b>0000.200</b>    | <b>Engagements courants</b>                               | -258'788.36           | -303'423.20           |
| <b>0000.204</b>    | <b>Passifs de régularisation</b>                          |                       |                       |
| <b>0000.2041</b>   | <b>Charges de biens et srv et autres charges expl.</b>    |                       |                       |
| 0000.2041.00       | Charges de biens et srv et autres charges expl.           | -70'364.50            | -15'793.90            |
| <b>0000.2041</b>   | <b>Charges de biens et srv et autres charges expl.</b>    | -70'364.50            | -15'793.90            |
| <b>0000.204</b>    | <b>Passifs de régularisation</b>                          | -70'364.50            | -15'793.90            |
| <b>0000.209</b>    | <b>Engagements fin. spéciaux enregistr. capitaux tier</b> |                       |                       |
| <b>0000.2091</b>   | <b>Engagements fds enregistr. capitaux tiers</b>          |                       |                       |
| 0000.2091.00       | Engagement fds cantonal de reboisement                    | -418'923.15           | -418'923.15           |
| <b>0000.2091</b>   | <b>Engagements fds enregistr. capitaux tiers</b>          | -418'923.15           | -418'923.15           |
| <b>0000.209</b>    | <b>Engagements fin. spéciaux enregistr. capitaux tier</b> | -418'923.15           | -418'923.15           |
| <b>0000.20</b>     | <b>Capitaux de tiers</b>                                  | -748'076.01           | -738'140.25           |
| <b>0000.299</b>    | <b>Exécédent/découvert du bilan</b>                       |                       |                       |
| 0000.2999.00       | Résultats cumulés des années précédentes                  | -1'387'341.04         | -1'351'525.15         |
| <b>0000.299</b>    | <b>Exécédent/découvert du bilan</b>                       | -1'387'341.04         | -1'351'525.15         |
| <b>0000.2</b>      | <b>PASSIFS</b>  | -2'135'417.05         | -2'089'665.40         |

| <b>BOURGEOISIE</b>      | <b>Bilan<br/>2023</b> | <b>Bilan<br/>2022</b> |
|-------------------------|-----------------------|-----------------------|
|                         |                       |                       |
| <b>Comptes de bilan</b> |                       |                       |
|                         |                       |                       |
|                         |                       |                       |

## RAPPORT DU REVISEUR SUR LES COMPTES ANNUELS 2023 A L'ASSEMBLEE DE LA BOURGEOISIE DE NENDAZ

En notre qualité de réviseur selon les articles 83 à 86 de la Loi sur les communes du Canton du Valais du 5 février 2004 (ci-après LCo) et selon les articles 89 à 93 de l'Ordonnance sur la gestion financière des communes du 24 février 2021 (ci-après OGFCo), nous avons effectué l'audit conformément au mandat qui nous a été confié des comptes annuels ci-joints de la Bourgeoisie de Nendaz comprenant le bilan, le compte administratif (compte de résultats et compte des investissements) et l'annexe pour l'exercice 2023 arrêté au 31 décembre 2023, basés sur le plan comptable MCH2.

### Responsabilité du Conseil bourgeoisial

La responsabilité de l'établissement des comptes annuels, conformément aux prescriptions des articles 74 et ss de la LCo ainsi que de l'OGFCo incombe au Conseil bourgeoisial. Cette responsabilité comprend la conception, la mise en place et le maintien d'un système de contrôle interne relatif à l'établissement des comptes annuels afin que ceux-ci ne contiennent pas d'anomalies significatives, que celles-ci résultent de fraudes ou d'erreurs. En outre, le Conseil bourgeoisial est responsable du choix et de l'application de méthodes comptables appropriées ainsi que des estimations comptables adéquates.

### Responsabilité du réviseur

Notre responsabilité consiste, sur la base de notre audit, à exprimer une opinion sur les comptes annuels. Nous avons effectué notre audit conformément aux prescriptions de la LCo et de l'OGFCo et la recommandation d'audit suisse 60 « Audit et rapport de l'auditeur de comptes bourgeoisiaux ». Selon cette recommandation d'audit, nous devons respecter les règles d'éthique professionnelle ainsi que planifier et réaliser l'audit de façon à pouvoir constater avec une assurance raisonnable que les comptes annuels ne contiennent pas d'anomalies significatives.

Un audit inclut la mise en œuvre de procédures d'audit en vue de recueillir des éléments probants concernant les valeurs et les informations fournies dans les comptes annuels. Le choix des procédures d'audit relève du jugement de l'auditeur, de même que l'évaluation des risques que les comptes annuels puissent contenir des anomalies significatives, que celles-ci résultent de fraudes ou d'erreurs. Lors de l'évaluation de ces risques, l'auditeur prend en compte le système de contrôle interne relatif à l'établissement des comptes annuels, pour définir les procédures d'audit adaptées aux circonstances, et non pas dans le but d'exprimer une opinion sur l'efficacité de celui-ci. Un audit comprend, en outre, une évaluation de l'adéquation des méthodes comptables appliquées, du caractère plausible des estimations comptables effectuées ainsi qu'une appréciation de la présentation des comptes annuels dans leur ensemble. Nous estimons que les éléments probants recueillis constituent une base suffisante et adéquate pour former notre opinion d'audit.

### Opinion d'audit

Selon notre appréciation, les comptes annuels pour l'exercice arrêté au 31 décembre 2023 sont conformes aux prescriptions légales (LCo et OGFCo) et aux règlements y relatifs.

Réviseur agréé au registre de l'ASR n°502813



### Rapport sur d'autres dispositions légales

Nous attestons que nous remplissons les exigences légales de qualification et d'indépendance conformément aux prescriptions de l'art. 83 de la LCo, des art. 89 et 93 de l'OGFCo et qu'il n'existe aucun fait incompatible avec notre indépendance.

Dans le cadre de notre audit, nous relevons en outre que

- l'évaluation des participations et des autres éléments du patrimoine financier est appropriée ;
- le niveau des amortissements comptables est conforme aux directives adoptées en 2022 ;
- le patrimoine net de la Bourgeoisie a augmenté par rapport à l'année précédente ;
- l'équilibre financier à terme paraît assuré ;
- selon notre appréciation, la Bourgeoisie est en mesure de faire face à ses engagements ;
- l'entretien final avec le Conseil bourgeoisial a eu lieu le 8 mai 2024.

Nous recommandons d'approuver les comptes annuels qui vous sont soumis, présentant un excédent de revenus de CHF 35'815.89 et une fortune de CHF 1'387'341.04.


Vétroz, le 2 mai 2024 - SG/ta

#### Fiduciaire des Alpes SA

Freddy Mettraux  
Réviseur agréé



Stéphane Germanier  
Réviseur agréé



Marc Porcellana  
Réviseur agréé  
(Réviseur responsable)



# Principes pour la présentation et la tenue du compte de la Bourgeoisie de Nendaz

---

## 1. Base légale

---

L'établissement du compte de la bourgeoisie de Nendaz se fonde sur la loi sur les communes (LCo) du 5 février 2004 ainsi que de l'ordonnance sur la gestion financière des communes (OGFCo).

## 2. Principes MCH2 appliqués et divergences

---

Les comptes sont établis conformément au modèle comptable harmonisé pour les cantons et les communes (MCH2) publié le 25 janvier 2008 par la Conférence des directrices et directeurs cantonaux des finances et aux recommandations du Conseil suisse de présentation des comptes publics (SRS-CSPCP). Ces recommandations constituent des normes minimales que toutes les collectivités publiques sont tenues de respecter. En fonction de la recommandation, le MCH2 permet des options différentes quant à la méthode de comptabilisation et de présentation. La bourgeoisie de Nendaz se positionne de la manière suivante face à certaines recommandations (RE) avec des choix et des divergences spécifiées ci-après :

### RE 02 Principes comptables

- Les explications sur les principaux comptes du compte de résultats et du compte des investissements figurent dans le message introductif de la brochure des comptes.

### RE 05 Actifs et passifs de régularisation

- La valeur seuil définie à partir de laquelle les opérations de régularisation sont faites est fixée à Fr. 0.-

### RE 06 Réévaluations (corrections de valeur)

- Le patrimoine financier est réévalué si une diminution durable de la valeur est prévisible.

### RE 08 Financements spéciaux et préfinancements

- Les préfinancements ne sont pas autorisés.
- Le solde réalisé par une tâche faisant l'objet d'un financement spécial est transféré au bilan par les comptes 35 ou 45.

### RE 09 Provisions et engagements conditionnels

- La valeur seuil définie à partir de laquelle les opérations de provisions sont faites est fixée à Fr. 0.-

### RE 10 Compte des investissements

- L'activation des investissements se fait selon l'Option 1, c'est-à-dire une activation de l'investissement net au bilan.

### RE 12 Immobilisations et comptabilité des immobilisations

- La limite d'activation des investissements propres est fixée à Fr. 20'000.- par objet ou par projet.
- L'amortissement a lieu dès le début des travaux.
- Le taux d'amortissement est appliqué sur la valeur comptable au bilan au 01.01 augmenté de l'investissement net de l'exercice en cours.
- La méthode de l'amortissement dégressif est appliquée.
- Les amortissements supplémentaires ne sont pas autorisés.
- Les terrains morcelés des autres travaux de génie-civil, des bâtiments peuvent être enregistrés dans le compte spécifique des terrains du patrimoine administratif.

### RE 13 Vision consolidée

- Le tableau des participations doit au minimum figurer dans l'annexe aux comptes.

#### RE 17 Objectifs et instruments de politique budgétaire

- Une réserve de politique budgétaire assimilable à une réserve conjoncturelle ou d'équilibrage peut être constituée. Les prélèvements ou attributions à cette réserve doivent être comptabilisés aux titres de charges ou revenus extraordinaires.
- Le postfinancement de la réserve de politique budgétaire n'est pas autorisé.

#### RE 19 Procédure lors du passage au MCH2 (2022)

- Pour des raisons de comparabilité, les valeurs du bilan de l'année précédente sont présentées lors du passage au MCH2 au 01.01.2022 (au lieu du 31.12.2021), après les reclassifications et les retraitements dus au passage au MCH2. Il en va de même pour les valeurs présentées dans le tableau des garanties.
- Le patrimoine financier est inscrit à sa valeur comptable.
- Les provisions et les comptes de régularisation ont été réévalués.
- La réévaluation du patrimoine administratif n'est pas autorisée.
- Les terrains parcellisés des autres travaux de génie-civil (compte bilan 1403) et des bâtiments (compte bilan 1404) sont enregistrés dans le compte spécifique des terrains du patrimoine administratif (compte bilan 1400).

### 3. Principes de la gestion financière

---

La gestion financière se conforme aux exigences de la légalité, de l'équilibre budgétaire à terme, de l'emploi économe des fonds, de l'urgence, de la rentabilité, de la causalité, de l'indemnisation des avantages, de la non-affectation des impôts généraux, de la gestion axée sur les résultats, du paiement par l'utilisateur et de la transparence financière.

### 4. Principes de tenue des comptes

---

La tenue des comptes est un enregistrement chronologique et systématique des transactions effectuées avec l'extérieur et des imputations internes. La tenue des comptes est régie par les principes de l'annualité, de la spécialité, et de l'exhaustivité.

### 5. Principes de présentation des comptes

---

La présentation des comptes doit fournir une image de la situation financière qui corresponde à l'état effectif de la fortune, des finances et des revenus.

La présentation des comptes repose sur les principes de la comparabilité, du produit brut, de la comptabilité d'exercice, de la continuité, de l'importance, de la clarté, de la fiabilité, de la permanence des méthodes comptables et de l'échéance.

### 6. Principes d'évaluation du bilan

---

#### 6.1. Actif

##### 6.1.1. Patrimoine financier (PF)

---

Le patrimoine financier est inscrit au bilan à sa valeur comptable. Il est amorti si des pertes ou des moins-values sont enregistrées. En cas d'acquisition d'immobilisation gratuitement, celle-ci doit être évaluée à sa valeur vénale.

Tous les nouveaux éléments du patrimoine financier sont évalués conformément aux principes d'évaluation ci-dessous.

##### Disponibilités et placements à court terme (compte bilan 100)

---

Les disponibilités et les placements à court terme comprennent les fonds en caisse, les avoirs postaux et bancaires, les soldes des cartes de débit et de crédit et les placements à court terme sur le marché monétaire (moins de 90 jours). Ils sont évalués à leur valeur d'acquisition, valeur nominale, ou, si inférieure, à leur valeur vénale.

##### Créances (compte bilan 101)

---

Les créances à court terme comprennent toutes les créances facturées envers des tiers et impayées.

Une provision générale pour créances douteuses est comptabilisée chaque année au 31 décembre.

#### Placements financiers à court terme (compte bilan 102)

Les placements financiers à court terme sont des actifs monétaires (prêts à court terme, placements à intérêts, dépôts à terme, etc.), qui sont généralement détenus dans le but de faire coïncider les flux de liquidités pouvant générer un rendement. Les échéances varient de 90 jours à un an. Les placements financiers à court terme sont évalués à leur valeur d'acquisition, valeur nominale, ou, si inférieure, à leur valeur vénale.

#### Actifs de régularisation (compte bilan 104)

Les actifs de régularisation ont pour but de fournir les chiffres selon la méthode de la comptabilité d'exercice. Les charges, revenus, recettes et dépenses sont comptabilisés dans l'exercice au cours duquel l'engagement a eu lieu. Les comptes d'actifs de régularisation sont évalués à leur valeur nominale. La valeur seuil pour l'enregistrement d'un actif de régularisation est fixée à Fr. 0.-.

#### Marchandises, fournitures (compte bilan 106)

Les articles de commerce et les matières premières et auxiliaires, sont évalués au prix coûtant ou au prix du marché si celui-ci est inférieur.

#### Placements financiers à long terme (compte bilan 107)

Les placements financiers à long terme ont une durée supérieure à un an. Ils sont classés dans le patrimoine financier, étant donné qu'ils ne servent pas directement à l'exécution des tâches publiques. Les actions, parts sociales, placements à intérêts (obligations, prêts) et créances à long terme sont comptabilisés à leur juste valeur ou à leur valeur nominale. La distinction de la rubrique au bilan entre le long et le court terme n'est pas adaptée en cours de période du placement.

#### Immobilisations corporelles du patrimoine financier (compte bilan 108)

Les immobilisations corporelles détenues au patrimoine financier ne sont pas utilisées directement pour l'exécution des tâches publiques. Les immobilisations du patrimoine financier dans le bilan au coût d'acquisition ou de construction.

### **6.1.2. Patrimoine administratif (PA)**

Les valeurs du patrimoine administratif comprennent les éléments qui servent à l'exécution des tâches publiques et qui découlent du compte des investissements. Le montant du seuil d'activation des investissements propres est fixé à Fr. 20'000.- par objet ou par projet.

#### Immobilisations corporelles (compte bilan 1400)

Les immobilisations du patrimoine administratif sont inscrites au bilan au coût d'acquisition ou de production. Les immobilisations corporelles détenues au patrimoine administratif qui font l'objet d'une dépréciation du fait de leur utilisation sont amorties par catégorie à leur valeur résiduelle au 31.12.

*Liste des taux d'amortissements planifiés appliqués :*

Terrains : 0% (compte bilan 1400)

Routes et voies de communication : 7% (compte bilan 1401)

Aménagement des cours d'eau : 7% (compte bilan 1402)

Autres travaux de génie-civil : 7% (compte bilan 1403)

Bâtiments : 8% (compte bilan 1404)

Forêts : 0% (compte bilan 1405)

Biens meubles : 35% (compte bilan 1406)

Autres immobilisations corporelles : 50% (compte bilan 1409)

#### Immobilisations incorporelles (compte bilan 142)

Les immobilisations incorporelles comprennent les logiciels, les licences, les droits d'utilisation et les autres immobilisations incorporelles. Le taux d'amortissement planifié est de 50%.

#### Prêts (compte bilan 144)

Les prêts sont généralement comptabilisés à leur valeur nominale. Si une diminution durable de la valeur est prévisible, une réévaluation de la valeur doit être effectuée.

#### Participations, capital social (compte bilan 145)

Les participations et capital social sont des parts dans le capital d'autres sociétés, établissements et institutions détenues en vue d'un investissement permanent. Ils sont comptabilisés au maximum à leur valeur d'acquisition. Si une diminution durable de la valeur est prévisible, une réévaluation de la valeur doit être effectuée.

#### Subventions d'investissement (compte bilan 146)

Les subventions d'investissement sont des prestations en argent qui sont utilisées par le bénéficiaire de ces subventions pour acquérir des actifs durables à caractère d'investissement. Le taux d'amortissement planifié est de 10%.

## 6.2. Passif

### 6.2.1. Capitaux de tiers

#### Engagements courants (compte bilan 200)

Les engagements courants sont des dettes monétaires qui doivent généralement être remboursées dans les douze mois qui suivent la clôture. Ces engagements sont comptabilisés à leur valeur nominale.

#### Engagements financiers à court terme (compte bilan 201)

Les engagements financiers à court terme sont des dettes résultant d'opérations de financement d'une durée inférieure ou égale à un an. Ces engagements sont comptabilisés à la valeur nominale.

#### Passifs de régularisation (compte bilan 204)

Les passifs de régularisation ont pour but de fournir les chiffres selon la méthode de la comptabilité d'exercice. Les charges, revenus, recettes et dépenses sont comptabilisés dans l'exercice au cours duquel l'engagement a eu lieu. Les comptes de passifs de régularisation sont évalués à leur valeur nominale. La valeur seuil pour l'enregistrement d'un passif de régularisation est fixée à Fr 0.-.

#### Provisions à court terme (compte bilan 205)

Des provisions sont comptabilisées pour les engagements fondés sur un événement survenu dans le passé (avant la date de clôture des comptes), dont le montant et/ou l'échéance sont incertains, mais peuvent être estimés. Une provision est classée à court terme si la sortie de fonds est probable dans un délai d'un an à compter de la date de clôture. Les provisions sont réévaluées chaque année au 31 décembre. La valeur seuil pour l'enregistrement d'une provision à court terme est fixée à Fr. 0.-.

#### Engagements financiers à long terme (compte bilan 206)

Les engagements financiers à long terme sont des passifs liés à des opérations de financement qui doivent généralement être remboursées plus de douze mois après la date de clôture du bilan. Ils sont comptabilisés à la valeur nominale. La distinction de la rubrique au bilan entre le long et le court terme n'est pas adaptée en cours de période de l'engagement.

#### Provisions à long terme (compte bilan 208)

Des provisions sont comptabilisées pour les engagements fondés sur un événement survenu dans le passé (avant la date de clôture des comptes), dont le montant et/ou l'échéance sont incertains, mais qui peuvent être estimés. Une provision est classée à long terme si la sortie de fonds est probable dans un délai de plus de douze mois à compter de la date de clôture. Les provisions font l'objet d'une réévaluation chaque année au 31 décembre. La valeur seuil pour l'enregistrement d'une provision à long terme est fixée à Fr 0.-.

#### Engagements envers les financements spéciaux et fonds des capitaux de tiers (compte bilan 209)

Un financement spécial est utilisé pour affecter des moyens en vue de l'exécution des tâches publiques. Un financement spécial est inscrit dans les capitaux de tiers si la base juridique ne peut être modifiée ou si la base légale repose sur le droit de rang supérieur. Ils figurent au passif du bilan et les opérations de comptabilisation ont un effet sur le compte de résultats.

### 6.2.2. Capital propre

#### Fonds et financements spéciaux enregistrés sous capital propre (compte bilan 290 et 291)

Un financement spécial est utilisé pour affecter des moyens en vue de l'exécution des tâches publiques. Un financement spécial est inscrit dans le capital propre si la base juridique peut être modifiée ou si la base légale repose sur le droit de rang supérieur, mais laisse une marge de manœuvre considérable à la collectivité publique. Ils figurent

au passif du bilan et les opérations de comptabilisation ont un effet sur le compte de résultats. Les avances sur les financements spéciaux classés dans le capital propre sont inscrites en négatif dans les fonds propres. Ils sont remboursables dans un délai de 8 ans à compter de leur première inscription au bilan par de futurs excédents de revenus réalisés par la tâche concernée.

#### Réserves de politique budgétaire (compte bilan 294)

Les réserves de politique budgétaire sont des réserves qui peuvent être utilisées pour couvrir des déficits futurs du compte de résultats.

Le postfinancement des réserves de politique budgétaire n'est pas autorisé.

#### Réserve liée à la réévaluation du patrimoine financier (compte bilan 296)

Le résultat positif de la réévaluation doit être inscrit au bilan dans la réserve liée au retraitement du patrimoine financier. Cette réserve, inscrite dans le bilan dans les fonds propres, ne peut être dissoute qu'en cas de perte de valeur durable ou de vente du patrimoine financier. Le postfinancement de la réserve liée à la réévaluation du patrimoine financier n'est pas autorisé.

#### Excédent ou découvert du bilan (compte bilan 299)

Le solde provient des excédents et des déficits cumulés du compte de résultats. En cas de découvert, le poste reste au passif mais avec un signe négatif. Il doit être amorti dans un délai maximum de 4 ans à partir de sa première inscription au bilan.

Comptes approuvés par le Conseil Bourgeoisial  
en séance du 8 mai 2024  
et adoptés par l'assemblée bourgeoisiale du 6 juin 2024.



Le Président  
Frédéric Fragnière



Le Secrétaire  
Philippe Charbonnet

# PV de l'Assemblée primaire du 19 décembre 2023

Il est 19 h lorsque le Président Frédéric Fragnière ouvre la 7<sup>e</sup> Assemblée primaire de la législature 2021-2024 par les salutations. Il souhaite la bienvenue aux citoyennes et citoyens présents qui sont au nombre de 290.

Il salue la présence de M<sup>e</sup> Christian Voide, avocat conseil pour la Commune de Nendaz pour le dossier PAZ et RCCZ qui sera traité au point 5 de cette Assemblée.

L'Assemblée primaire a été valablement convoquée 20 jours à l'avance par affichage aux piliers publics et par publication sur le site internet de la Commune. Les délibérations se feront à la majorité des voix exprimées et à main levée à l'exception du point 5 de l'ordre du jour pour lequel la décision se prendra par un vote à bulletin secret.

Le Président mentionne que les membres du bureau central élus pour 4 ans en début de période législative ont été convoqués pour procéder au dépouillement du vote relatif au point 5 de l'ordre du jour. Il procède à la nomination des scrutateurs qui officieront lors des délibérations sur les autres points de l'ordre du jour. Les scrutateurs désignés sont :

1. M<sup>me</sup> Annette Fournier
2. M<sup>me</sup> Bérengère Fournier
3. M. Patrick Crettenand
4. M<sup>me</sup> Marie-Pascale Jordan

L'ordre du jour retient les points suivants :

1. Approbation du protocole de la séance du 22 juin 2023
2. Présentation du plan financier 2024-2027
3. Approbation des décisions fiscales 2024
4. Approbation du budget 2024 de la Municipalité
5. PAZ et RCCZ : proposition du Conseil communal de renoncer à la Révision du Plan d'affectation des zones et du Règlement des constructions et des zones (respectivement à la procédure en cours sur dite révision, introduite par avis du 26 avril 2013 au Bulletin officiel) et ainsi, de retirer la demande d'homologation y relative (*vote à bulletin secret*)
6. Divers

L'ordre du jour ne suscite aucune remarque ; le Président le considère donc comme approuvé. Il déclare l'Assemblée ouverte et légalement convoquée.

## **POINT 1 — APPROBATION DU PROTOCOLE DE LA SÉANCE DU 22 JUIN 2023**

Le Président Frédéric Fragnière informe que le procès-verbal de la séance du 22 juin 2023 a été distribué à tous les ménages de la Commune avec le fascicule de présentation du budget 2024. Il a été soumis à la consultation des citoyennes et citoyens durant la période de convocation de la présente séance. La lecture n'est pas demandée. Le protocole est accepté à l'unanimité des citoyennes et citoyens présents.

## **POINT 2 — PRÉSENTATION DU PLAN FINANCIER 2024-2027**

Le Président informe l'Assemblée qu'en application de l'article 79 de la loi sur les communes du 5 février 2004, le Conseil communal a établi, pour les 4 ans à venir, une planification financière donnant une vue d'ensemble sur l'évolution prévisible des dépenses et recettes courantes, des investissements ainsi que de la fortune et de l'endettement de la Municipalité. Il rappelle que le plan financier est présenté à titre informatif. Il rend attentif au fait que ce plan est fortement tributaire de la décision qui sera prise au point 5 de l'ordre du jour. En effet, cette planification retient des projets qui sont anticipés selon un calendrier prévisible qui pourrait être retardé en fonction des procédures liées à notre PAZ. Le Président commente les éléments essentiels de cette planification et procède à une lecture sommaire des résultats prévus qui se récapitulent comme suit :



## PLAN FINANCIER

### RÉSULTAT

|  | Compte<br>2022    | Budget<br>2023   | Budget<br>2024   | Plan financier<br>2025 | Plan financier<br>2026 | Plan financier<br>2027 |
|--|-------------------|------------------|------------------|------------------------|------------------------|------------------------|
| <b>Prévisions compte de résultats</b>                  |                   |                  |                  |                        |                        |                        |
| Total des charges financières                          | 39 662 223        | 41 631 015       | 43 978 400       | 44 120 000             | 44 320 000             | 43 620 000             |
| Total des revenus financiers                           | 54 028 148        | 49 787 700       | 53 277 000       | 53 830 000             | 53 870 000             | 53 920 000             |
| <b>Marge d'autofinancement</b>                         | <b>14 365 925</b> | <b>8 156 685</b> | <b>9 298 600</b> | <b>9 710 000</b>       | <b>9 550 000</b>       | <b>10 300 000</b>      |
| Amortissements planifiés                               | 7 168 936         | 7 396 545        | 6 820 200        | 6 800 000              | 7 700 000              | 8 500 000              |
| Attributions aux fonds<br>et financements spéciaux     | 869 585           | 403 100          | 289 300          | 280 000                | 260 000                | 220 000                |
| Dont fonds et financements<br>spéciaux capital propre  | 869 585           | 378 100          | 289 300          | 280 000                | 260 000                | 220 000                |
| Prélèvements sur les fonds<br>et financements spéciaux | 670 982           | 691 515          | 534 600          | -                      | -                      | -                      |
| Dont fonds et financements spéciaux<br>capital propre  | 670 982           | 691 515          | 534 600          | 700 000                | 740 000                | 770 000                |
| Réévaluations des prêts du PA                          | -                 | -                | -                | -                      | -                      | -                      |
| Réévaluations des participations du PA                 | -                 | -                | -                | -                      | -                      | -                      |
| Attributions au capital propre                         | 6 900 000         | -                | -                | -                      | -                      | -                      |
| Réévaluations PA                                       | -                 | -                | -                | -                      | -                      | -                      |
| Prélèvements sur le capital propre                     | -                 | -                | -                | -                      | -                      | -                      |
| <b>Excédent revenus (+) charges (-)</b>                | <b>98 387</b>     | <b>1 048 555</b> | <b>2 723 700</b> | <b>2 630 000</b>       | <b>1 590 000</b>       | <b>1 580 000</b>       |

### Prévision du compte des investissements

|                             |                  |                  |                   |                   |                   |                   |
|-----------------------------|------------------|------------------|-------------------|-------------------|-------------------|-------------------|
| Total des dépenses          | 7 800 266        | 12 302 000       | 17 424 000        | 19 202 000        | 19 640 000        | 27 570 000        |
| Total des recettes          | 572 585          | 3 727 700        | 5 493 300         | 2 920 500         | 2 839 000         | 9 078 000         |
| <b>Investissements nets</b> | <b>7 227 681</b> | <b>8 574 300</b> | <b>11 930 700</b> | <b>16 281 500</b> | <b>16 801 000</b> | <b>18 492 000</b> |

### Financement des investissements

|  |                  |                 |                   |                   |                   |                   |
|--|------------------|-----------------|-------------------|-------------------|-------------------|-------------------|
| Report des investissements nets                      | 7 227 681        | 8 574 300       | 11 930 700        | 16 281 500        | 16 801 000        | 18 492 000        |
| Marge d'autofinancement                              | 14 365 925       | 8 156 685       | 9 298 600         | 9 710 000         | 9 550 000         | 10 300 000        |
| <b>Excédent (+) découvert (-)<br/>de financement</b> | <b>7 138 245</b> | <b>-417 615</b> | <b>-2 632 100</b> | <b>-6 571 500</b> | <b>-7 251 000</b> | <b>-8 192 000</b> |

### Modification de la fortune / découvert

|                                      |                   |                   |                   |                   |                   |                   |
|--------------------------------------|-------------------|-------------------|-------------------|-------------------|-------------------|-------------------|
| Excédent revenus (+) charges (-)     | 98 387            | 1 048 555         | 2 723 700         | 2 630 000         | 1 590 000         | 1 580 000         |
| <b>Excédent / Découvert du bilan</b> | <b>38 909 908</b> | <b>39 958 463</b> | <b>42 682 163</b> | <b>45 312 163</b> | <b>46 902 163</b> | <b>48 482 163</b> |

### Modification des engagements

|                             |                   |                   |                   |                   |                   |                   |
|-----------------------------|-------------------|-------------------|-------------------|-------------------|-------------------|-------------------|
| Variation capitaux de tiers | -7 138 245        | 442 615           | 2 632 100         | 7 271 500         | 7 991 000         | 8 962 000         |
| <b>Capitaux de tiers</b>    | <b>64 030 930</b> | <b>64 473 545</b> | <b>67 105 645</b> | <b>74 377 145</b> | <b>82 368 145</b> | <b>91 330 145</b> |

Le plan financier 2024-2027 a été approuvé par le Conseil communal en séance du 16 novembre 2023. Le plan financier 2024-2027 est porté à la connaissance de l'Assemblée primaire conformément à l'art. 30 de l'ordonnance sur la gestion financière des communes du 24 février 2021.

### POINT 3 — APPROBATION DES DÉCISIONS FISCALES 2024

Le Président présente les décisions fiscales pour l'exercice 2024. Il précise que seule l'indexation nécessite une décision de l'Assemblée primaire en vertu de l'article 178 al. 5 et 6 de la loi fiscale (LF) du 10 mars 1976. Les autres décisions sont de la compétence du Conseil communal.

|   |       |
|---|-------|
| 1. Indexation des revenus imposables :                                | 153 % |
| 2. Coefficient applicable<br>aux taux prévus aux art. 178 et 179 LF : | 1.3   |
| 3. Montant de l'impôt personnel, art. 177 LF :                        | 12.–  |
| 4. Montant de la taxe sur les chiens,<br>art. 182, al. 1 LF :         | 125   |

Soumises au vote, les décisions fiscales pour l'exercice 2024 sont acceptées à l'unanimité.

### POINT 4 — APPROBATION DU BUDGET 2024 DE LA MUNICIPALITÉ

Le budget 2024 de la Municipalité a été imprimé et distribué à tous les ménages de la Commune dans sa version résumée. Durant la période de convocation de la présente séance, il était consultable auprès du Secrétariat communal dans sa version détaillée. Il était également téléchargeable sur le site internet de la Commune.

Le Président Frédéric Fragnière fait un commentaire d'ordre général sur les options prises afin de présenter un budget équilibré en cette période où les entités publiques sont confrontées à de nouveaux défis liés aux tensions face aux incertitudes en relation avec l'approvisionnement énergétique, aux effets de l'inflation ainsi qu'à la guerre en Ukraine qui se poursuit et dont les répercussions directes et indirectes se font ressentir sur notre économie. Le budget présenté tient la ligne définie en début de législature et permet de poursuivre les objectifs de maintien d'une politique locale attractive via notamment le versement des aides non obligatoires pour environ 1.5 millions de francs, consenties en faveur des familles, de l'agriculture et des sociétés locales. Il permet également la poursuite des travaux d'améliorations de nos infrastructures et le maintien de services de proximité de qualité pour notre population.

Le Président procède à une lecture sommaire du budget 2024 de la Municipalité. Il commente le compte de résultats qui enregistre au fonctionnement des charges financières de 43 978 400 francs et des revenus financiers de 53 277 000 francs. Avec une marge d'autofinancement de 9 298 600 francs, le budget 2024 de la Commune clôture, après enregistrement des amortissements planifiés de 6 820 200 francs, des attributions aux fonds et financements spéciaux de 289 300 francs ainsi que des prélèvements sur les fonds et financement spéciaux de 534 600 francs, avec un excédent de revenus de 2 723 700 francs.

## APERÇU DU COMPTE DE RÉSULTATS ET INVESTISSEMENTS

### COMPTE DE RÉSULTATS

| <b>Résultat avant amortissements comptables</b> |              | Compte 2022          | Budget 2023         | Budget 2024         |
|---|--------------|----------------------|---------------------|---------------------|
| Charges financières                             | - Fr.        | 39 662 223.12        | 41 631 015.00       | 43 978 400.00       |
| Revenus financiers                              | + Fr.        | 54 028 148.48        | 49 787 700.00       | 53 277 000.00       |
| <b>Marge d'autofinancement (négative)</b>       | <b>= Fr.</b> | -                    | -                   | -                   |
| <b>Marge d'autofinancement</b>                  | <b>= Fr.</b> | <b>14 365 925.36</b> | <b>8 156 685.00</b> | <b>9 298 600.00</b> |

### Résultat après amortissements comptables

|   |              |                  |                     |                     |
|---|--------------|------------------|---------------------|---------------------|
| Marge d'autofinancement (négative)                  | - Fr.        | -                | -                   | -                   |
| Marge d'autofinancement                             | + Fr.        | 14 365 925.36    | 8 156 685.00        | 9 298 600.00        |
| Amortissements planifiés                            | - Fr.        | 7 168 935.94     | 7 396 545.00        | 6 820 200.00        |
| Attributions aux fonds et financements spéciaux     | - Fr.        | 869 584.76       | 403 100.00          | 289 300.00          |
| Prélèvements sur les fonds et financements spéciaux | + Fr.        | 670 981.98       | 691 515.00          | 534 600.00          |
| Réévaluations des prêts du PA                       | - Fr.        | -                | -                   | -                   |
| Réévaluations des participations du PA              | - Fr.        | -                | -                   | -                   |
| Attributions au capital propre                      | - Fr.        | 6 900 000.00     | -                   | -                   |
| Réévaluations PA                                    | + Fr.        | -                | -                   | -                   |
| Prélèvements sur le capital propre                  | + Fr.        | -                | -                   | -                   |
| <b>Excédent de charges</b>                          | <b>= Fr.</b> | -                | -                   | -                   |
| <b>Excédent de revenus</b>                          | <b>= Fr.</b> | <b>98 386.64</b> | <b>1 048 555.00</b> | <b>2 723 700.00</b> |

Le compte d'investissement présente un investissement net de 11 930 700 francs, avec une marge d'autofinancement de 9 298 600 francs. Il en résulte une insuffisance de financement de 2 632 100 francs.

### Compte des investissements

|  |              | Compte 2022         | Budget 2023         | Budget 2024          |
|--|--------------|---------------------|---------------------|----------------------|
| Dépenses                               | + Fr.        | 7 800 265.96        | 12 302 000.00       | 17 424 000.00        |
| Recettes                               | - Fr.        | 572 585.39          | 3 727 700.00        | 5 493 300.00         |
| <b>Investissements nets</b>            | <b>= Fr.</b> | <b>7 227 680.57</b> | <b>8 574 300.00</b> | <b>11 930 700.00</b> |
| <b>Investissements nets (négatifs)</b> | <b>= Fr.</b> | -                   | -                   | -                    |

### Financement

|                                    |              |                     |                   |                     |
|------------------------------------|--------------|---------------------|-------------------|---------------------|
| Marge d'autofinancement (négative) | - Fr.        | -                   | -                 | -                   |
| Marge d'autofinancement            | + Fr.        | 14 365 925.36       | 8 156 685.00      | 9 298 600.00        |
| Investissements nets               | - Fr.        | 7 227 680.57        | 8 574 300.00      | 11 930 700.00       |
| Investissements nets (négatifs)    | + Fr.        | -                   | -                 | -                   |
| <b>Insuffisance de financement</b> | <b>= Fr.</b> | -                   | <b>417 615.00</b> | <b>2 632 100.00</b> |
| <b>Excédent de financement</b>     | <b>= Fr.</b> | <b>7 138 244.79</b> | -                 | -                   |

Le Président présente et commente les principaux investissements retenus au budget 2024 qui sont les suivants :

#### Investissements

|   |              |
|---|--------------|
| Dépôt des travaux publics et service des eaux   | 3 000 000.00 |
| Rénovation énergétique du bâtiment administratif  | 600 000.00   |
| Construction d'une salle de classe et rénovation des fenêtres de l'école de la Biolette | 670 000.00   |
| Routes communales   | 1 750 000.00 |
| Eau potable   | 1 750 000.00 |
| Rénovation de la station de pompage d'eau potable de Pramounet                          | 600 000.00   |
| PGEE réseau   | 850 000.00   |
| Luge d'été  | 700 000.00   |
| Pistes VTT  | 500 000.00   |

Conformément aux art. 7 et 17 LCo, l'Assemblée primaire est invitée à se prononcer sur le budget communal. Soumis au vote, le budget 2024 de la Municipalité de Nendaz est adopté tel que présenté à l'unanimité par l'Assemblée primaire.

#### POINT 5 — PAZ ET RCCZ

Le Conseil communal propose de renoncer à la Révision du Plan d'affectation des zones et du Règlement des constructions et des zones (respectivement à la procédure en cours sur dite révision, introduite par avis du 26 avril 2013 au Bulletin officiel) et ainsi, de retirer la demande d'homologation y relative (*vote à bulletin secret*).

En préambule, le Président Frédéric Fragnière indique que ce point de l'ordre du jour a fait l'objet d'un dossier de présentation dans le Nendaz Panorama N°138 de décembre 2023. Le document en question a été distribué à tous les ménages de la Commune et soumis, durant la période de convocation de la présente séance, à la consultation des citoyennes et citoyens sur le site internet de la Commune [www.nendaz.org](http://www.nendaz.org). Cette publication est portée en annexe N° 1 du protocole original.

Durant plus d'une heure, avec comme fil rouge une présentation minutieusement préparée, le Président Frédéric Fragnière, soutenu sur les aspects juridiques par M<sup>e</sup> Christian Voide expert mandaté par la Commune dans le cadre de ce dossier, commente dans le détail le sujet du PAZ et RCCZ ainsi que les enjeux du vote. Le fichier de présentation est porté en annexe N° 2 du procès-verbal original.

Au terme de sa présentation, le Président donne la parole à l'Assemblée. Le présent protocole retient pour mémoire que trois citoyens sont intervenus pour obtenir des compléments d'information sur les thèmes suivants :

- les zones réservées,
- le calendrier de la nouvelle procédure,
- l'absence du Canton à cette Assemblée,
- l'indemnisation des propriétaires dézonés.

Le Président Frédéric Fragnière, assisté par M<sup>e</sup> Christian Voide, répond séance tenante aux interrogations soulevées.

Il est 20 h 46, la parole n'étant plus demandée, le Président déclare ouvert le vote à bulletin secret sur le point 5 de l'ordre du jour : «PAZ et RCCZ: proposition du Conseil communal de renoncer à la Révision du Plan d'affectation des zones et du Règlement des constructions et des zones (respectivement à la procédure en cours sur dite révision, introduite par avis du 26 avril 2013 au Bulletin officiel) et ainsi, de retirer la demande d'homologation y relative». Un exemplaire neutre du bulletin de vote distribué est porté en annexe N° 3 du protocole original.

Il est 21 h 23 lorsque le dernier citoyen dépose son vote dans l'urne scellée. Les membres du bureau central, élus pour 4 ans en début de période législative et convoqués pour l'occasion, se retirent pour procéder au dépouillement des bulletins de vote. Dans l'intervalle, la séance se poursuit par le point des divers.

À 21 h 44, le Secrétaire communal et Secrétaire du bureau central de dépouillement Philippe Charbonnet remet au Président Frédéric Fragnière le procès-verbal qui récapitule le résultat du vote. Le Président procède à la lecture des résultats :

- bulletins rentrés : 290
- bulletins blancs : 6
- bulletins nuls : 0
- bulletins valables : 284
- oui : 253 (89.08%)
- non : 31 (10.92%)

Par 253 oui contre 31 non, l'Assemblée primaire a décidé de renoncer à la Révision du Plan d'affectation des zones et du Règlement des constructions et des zones (respectivement à la procédure en cours sur dite révision, introduite par avis du 26 avril 2013 au Bulletin officiel) et ainsi, de retirer la demande d'homologation y relative.

Le procès-verbal du bureau central relatif à ce vote à bulletin secret figure en annexe N° 4 du protocole original.

Le Président Frédéric Fragnière remercie sincèrement l'Assemblée pour la confiance témoignée à l'ensemble du Conseil communal par ce résultat.

#### **POINT 6 — DIVERS**

Le Président poursuit avec la communication de brèves informations sur les objets suivants :

##### **Domaine Cité-Joie**

Le Président informe l'Assemblée de la décision d'achat du domaine Cité-Joie à Haute-Nendaz, anciennement propriété de la Ville de Neuchâtel. Il souligne que cet investissement s'inscrit dans le cadre d'une politique foncière proactive en faveur des générations futures ainsi qu'avec la volonté de maintenir pour ce site une vocation touristique.

##### **Liaison Conthey-Nendaz**

Le Président Frédéric Fragnière rappelle l'historique de ce dossier avec notamment l'intégration du projet au plan directeur cantonal, la reconnaissance transport régional voyageur (TRV), la signature d'une convention avec Pro-Natura, ainsi que la mise en zone réservée de l'alignement et des parcelles des stations de départ, d'intermédiaire et d'arrivée.

Il informe l'Assemblée sur les prochaines étapes dans ce dossier. Il termine en soulignant le lien important entre le dossier du Plan d'aménagement de zones et ce projet.

##### **Retour des concessions Cleuson - 1<sup>re</sup> Dixence**

Le Président fait le point sur ce dossier stratégique pour notre Commune. Il indique que les évaluations des installations par les experts touchent à leurs fins. Il souligne l'importance de la multifonctionnalité de l'eau. Il informe que l'Assemblée primaire sera appelée à se prononcer prochainement sur le transfert des actifs liés à la 1<sup>ère</sup> Dixence-Cleuson dans une entité valaisanne détenue par Alpiq SA. Il donne quelques informations sur la situation et l'avenir de l'usine de Chandoline.

La parole n'est pas demandée. Le Président remercie l'Assemblée pour sa participation ; il invite les citoyennes et les citoyens à partager le vin chaud et lève la séance à 22 h 00.

##### **Commune de Nendaz**

|                    |                     |
|--------------------|---------------------|
| Le Président       | Le Secrétaire       |
| Frédéric Fragnière | Philippe Charbonnet |

# Les comptes 2023 de la Municipalité de Nendaz

Conformément aux dispositions légales en la matière,  
le Conseil communal de Nendaz soumettra à l'approbation de l'Assemblée primaire,  
le 6 juin 2024, les comptes de l'Administration communale pour l'exercice 2023  
tels que présentés à l'organe de contrôle Fiduciaire des Alpes SA  
et entérinés par l'Exécutif communal en séance ordinaire du 8 mai 2024.

La présente publication vise à donner un aperçu général des comptes 2023.  
Ces derniers peuvent être consultés dans leur intégralité sur le site internet  
de la Commune de Nendaz à l'adresse suivante : [www.nendaz.org](http://www.nendaz.org).

## APERÇU DU COMPTE DE RÉSULTATS ET INVESTISSEMENTS

### COMPTE DE RÉSULTATS

| Résultat avant amortissements comptables |       | Compte 2022   | Budget 2023   | Compte 2023   |
|--|-------|---------------|---------------|---------------|
| Charges financières                      | - Fr. | 39 662 223.12 | 41 631 015.00 | 43 366 040.10 |
| Revenus financiers                       | + Fr. | 54 028 148.48 | 49 787 700.00 | 53 866 625.18 |
| Marge d'autofinancement (négative)       | = Fr. | -             | -             | -             |
| Marge d'autofinancement                  | = Fr. | 14 365 925.36 | 8 156 685.00  | 10 500 585.08 |

### Résultat après amortissements comptables

|   |       |               |              |               |
|---|-------|---------------|--------------|---------------|
| Marge d'autofinancement (négative)                  | - Fr. | -             | -            | -             |
| Marge d'autofinancement                             | + Fr. | 14 365 925.36 | 8 156 685.00 | 10 500 585.08 |
| Amortissements planifiés                            | - Fr. | 7 168 935.94  | 7 396 545.00 | 6 478 029.54  |
| Attributions aux fonds et financements spéciaux     | - Fr. | 869 584.76    | 403 100.00   | 623 732.03    |
| Prélèvements sur les fonds et financements spéciaux | + Fr. | 670 981.98    | 691 515.00   | 762 790.36    |
| Réévaluations des prêts du PA                       | - Fr. | -             | -            | -             |
| Réévaluations des participations du PA              | - Fr. | -             | -            | -             |
| Attributions au capital propre                      | - Fr. | 6 900 000.00  | -            | 4 000 000.00  |
| Réévaluations PA                                    | + Fr. | -             | -            | -             |
| Prélèvements sur le capital propre                  | + Fr. | -             | -            | -             |
| Excédent de charges                                 | = Fr. | -             | -            | -             |
| Excédent de revenus                                 | = Fr. | 98 386.64     | 1 048 555.00 | 161 613.87    |

### COMPTE DES INVESTISSEMENTS

|                                 |       |              |               |               |
|---------------------------------|-------|--------------|---------------|---------------|
| Dépenses                        | + Fr. | 7 800 265.96 | 12 302 000.00 | 10 943 795.65 |
| Recettes                        | - Fr. | 572 585.39   | 3 727 700.00  | 1 883 212.94  |
| Investissements nets            | = Fr. | 7 227 680.57 | 8 574 300.00  | 9 060 582.71  |
| Investissements nets (négatifs) | = Fr. | -            | -             | -             |

### FINANCEMENT

|                                    |       |               |              |               |
|------------------------------------|-------|---------------|--------------|---------------|
| Marge d'autofinancement (négative) | - Fr. | -             | -            | -             |
| Marge d'autofinancement            | + Fr. | 14 365 925.36 | 8 156 685.00 | 10 500 585.08 |
| Investissements nets               | - Fr. | 7 227 680.57  | 8 574 300.00 | 9 060 582.71  |
| Investissements nets (négatifs)    | + Fr. | -             | -            | -             |
| Insuffisance de financement        | = Fr. | -             | 417 615.00   | -             |
| Excédent de financement            | = Fr. | 7 138 244.79  | -            | 1 440 002.37  |

## RÉSUMÉ

### 1 ENVIRONNEMENT ÉCONOMIQUE

**Economie suisse (source SECO)** – Selon les résultats provisoires disponibles, le PIB a progressé de 1.3% en 2023, contre 2.5% l'année précédente (données corrigées des variations saisonnières, des effets calendaires et des effets des événements sportifs). Le ralentissement de la croissance est lié à la normalisation qui a suivi la crise du coronavirus. En outre, le contexte international difficile a pesé sur l'évolution de la conjoncture. La croissance du PIB non corrigé s'est établie à 0.7% en 2023, contre 2.6% l'année précédente.

Au 4<sup>e</sup> trimestre 2023, le secteur des services a une nouvelle fois soutenu la croissance du PIB de manière significative. Le tourisme étranger poursuivant sa reprise, la valeur ajoutée produite dans l'hôtellerie et la restauration (+3.5%) a nettement augmenté. Le secteur des transports et de la communication (+0.4%) a lui aussi bénéficié de l'augmentation des voyages. En outre, le taux de croissance des services aux entreprises (+0.3%), de la santé et du social (+1.4%) et de l'administration publique (+0.7%) a été supérieur à la moyenne. Des opérations de commission en forte hausse ont permis aux services financiers (+1.0%) de renouer avec une croissance subs-

tantielle après plusieurs trimestres atones. Quant aux exportations de services (+0.7%) et aux exportations de marchandises (+0.5%), elles ont connu une hausse modérée.

**Economie valaisanne (source BCVs)** – Selon la lettre économique de décembre 2023 par la BCVs, la forte croissance économique du Valais en 2022 s'est affaiblie en 2023. Le PIB réel valaisan n'augmentera que de 1.1% en 2023, alors qu'il avait augmenté de 2.9% l'année précédente. La reprise progressive d'après pandémie s'essouffle causant la baisse des taux de croissance.

**Qu'en est-il à Nendaz?** – Dans son dernier rapport de gestion, la Société de Développement de Nendaz indique que pour 2022-2023 l'activité touristique à Nendaz, comme dans bien d'autres régions de montagne en Suisse, continue de souffrir de l'impact des facteurs exogènes qui mettent une pression constante sur les acteurs de la branche. Le franc fort, l'inflation, la hausse des prix de l'énergie, la concurrence, la météo ou le comportement des clients sont autant d'éléments qui impactent clairement le nombre de nuitées réalisées par les hôtes indigènes et internationaux, les journées skieurs, la consommation locale et, de facto, notre tourisme en général, activité économique numéro une de notre Commune.



## 2 LES COMPTES 2023 DE LA MUNICIPALITÉ

Les comptes 2023 de la Municipalité bouclent sur une situation positive avec une marge d'autofinancement de 10 500 585.08 francs qui est supérieure au budget qui la chiffrait à 8 156 685 francs. La marge d'autofinancement 2023 a permis de couvrir l'entier des investissements nets de 9 060 582.71 francs.

L'exercice 2023 se conclut sur un excédent de revenus de 161 613.87 francs qui fait passer la fortune nette de 38 909 907.78 francs à 39 071 521.65 francs à fin 2023. À noter que les comptes 2023 enregistrent également l'attribution d'un montant de 4 millions de francs à la réserve de politique budgétaire. Cette dernière s'élève à fin 2023 à 10.9 millions de francs.

### Compte de résultats

Les charges globales, hors amortissements et attributions/prélèvements aux financements spéciaux qui se montent à 43.3 millions, sont supérieures de 3.7 millions de francs aux comptes 2022 revus.

Quant aux revenus totaux de 53 866 625.18 francs, supérieurs de 4 078 925.18 francs aux prévisions budgétaires, ils s'inscrivent en légère baisse de 161 523.30 francs par rapport aux comptes 2022 et témoignent de la solidité de notre économie malgré les différentes crises.

Dans le détail, en comparaison avec les comptes 2022 on peut observer ce qui suit :

- Une augmentation des charges de biens et services de 720 902.47 francs en relation avec la limite d'activation des investissements et l'augmentation des coûts des biens liés à l'inflation ;
- Un accroissement des charges de transferts de 1.9 million de francs dont la distribution de chèques de 70 francs à tous les citoyens (+278 000 francs) ;
- Une augmentation des charges de personnel de 1.2 million de francs consécutive au développement important des structures d'accueil de la petite enfance, à la spécialisation toujours plus importante des activités communales et à l'indexation des salaires de 2.8% ;

- La diminution des rentrées fiscales de 2.54% n'est pas significative et s'explique principalement par la diminution de l'impôt additionnel sur les droits de mutation (-0.3 million), par l'inscription en diminution des impôts sur les successions et les donations (-0.3 million).

Dans le détail, en comparaison avec le budget 2023, on peut observer ce qui suit :

- Sur le plan global, la variation des charges entre le budget 2023 et les comptes 2023 est de 10.19% alors que pour les revenus elle est de 8.22%. Ce comparatif fait donc ressortir la bonne tenue des finances publiques communales au vu de l'inflation et de la situation économique générale ;
- La variation des charges est liée essentiellement à l'attribution de 4 millions de francs à la réserve budgétaire (8.09% de la variation des charges entre le budget et les comptes 2023) ;
- La bonne tenue de l'économie malgré l'inflation ainsi que la situation positive du marché de l'immobilier qui s'est poursuivi en 2023, explique la différence de 8.22 % des revenus.

### Compte d'investissement

Les investissements nets atteignent 9 060 582.71 francs, soit environ 0.5 million de francs en plus que ceux portés au budget et sont autofinancés à hauteur de 115.9 %. De ce fait, les investissements sont en ligne avec le budget prévu en 2023.

En comparaison avec les comptes 2022, le montant d'investissements nets est supérieur de 1.8 million de francs. L'année 2023 a été marquée par des investissements nets dans les rubriques :

|  |                  |
|--|------------------|
| Administration générale                      | Fr. 400 500.11   |
| Ordre et sécurité publics, défense           | Fr. 151 860.85   |
| Enseignement et formation                    | Fr. 225 955.82   |
| Culture, sport et loisirs, églises           | Fr. 34 279.08    |
| Prévoyance sociale                           | Fr. 12 236.27    |
| Routes                                       | Fr. 4 429 036.61 |
| Eau potable                                  | Fr. 184 6024.54  |
| Eau usée                                     | Fr. 822 905.83   |
| Gestion des déchets                          | Fr. 266 296.30   |
| Aménagement et protection de l'environnement | Fr. 539 112.47   |
| Economie et tourisme                         | Fr. 332 374.83   |



## Conclusion

L'ordonnance sur la gestion financière des communes prévoit 8 indicateurs financiers partagés par toutes les communes valaisannes. L'évolution de ces derniers pour la Commune de Nendaz est indiquée dans le tableau ci-dessous.

Dans le détail, il est important de relever l'évolution de l'indicateur 7 portant sur la dette nette par habitant. En effet, depuis plusieurs années un effort conséquent est fait pour diminuer progressivement la dette par habitant. En 2021, cette dernière avait déjà diminué de 11.7% pour s'inscrire à 2 526 francs par habitant (selon MCH 1).

La réévaluation de notre patrimoine financier ainsi que la diminution de l'endettement en 2022 conduisent la Municipalité à disposer d'une fortune par habitant de 621 francs en date du 31 décembre 2022.

En 2023, la fortune nette par habitant a pu être augmentée de 204 francs et s'inscrit au 31 décembre 2023 à 825 francs par habitant.

La planification financière 2024-2027 prévoit la réalisation, sous réserve de la procédure en cours concernant le plan d'aménagement des zones, d'importants investissements pour lesquels l'état des finances communales permettra, dans le respect strict des charges et sans élément contraire, de faire face de la meilleure des manières.

En nous fondant sur les explications du présent fascicule et du dossier complet à consulter sur notre site internet ou à obtenir auprès du secrétariat communal, l'Exécutif communal remercie l'ensemble des services communaux, les commissions exécutives, leurs présidentes et présidents pour la rigueur apportée dans la gestion financière de la Commune et vous propose d'approuver les comptes 2023 de la Municipalité.

### Commune de Nendaz

Le Président                      Le Secrétaire  
Frédéric Fragnière              Philippe Charbonnet

| Évolution indicateurs                       | Compte 2022                  | Compte 2023                  | Moyenne                      |
|---|------------------------------|------------------------------|------------------------------|
| 1. Taux d'endettement net (I1)              | -11.13%<br>bon               | -15.25%<br>bon               | -13.16%<br>bon               |
| 2. Degré d'autofinancement (I2)             | 198.76%<br>haute conjoncture | 115.89%<br>haute conjoncture | 152.67%<br>haute conjoncture |
| 3. Part des charges d'intérêts (I3)         | 0.61%<br>bon                 | 0.25%<br>bon                 | 0.43%<br>bon                 |
| 4. Dette brute par rapport aux revenus (I4) | 89.56%<br>bon                | 88.61%<br>bon                | 89.09%<br>bon                |
| 5. Proportion des investissements (I5)      | 16.79%<br>eff. d'inv. moyen  | 20.51%<br>eff. d'inv. élevé  | 18.78%<br>eff. d'inv. moyen  |
| 6. Part du service de la dette (I6)         | 13.96%<br>charge acceptable  | 12.31%<br>charge acceptable  | 13.14%<br>charge acceptable  |
| 7. Dette nette par habitant (I7)            | -621<br>patrimoine net       | -825<br>patrimoine net       | -723<br>patrimoine net       |
| 8. Taux d'autofinancement (I8)              | 26.76%<br>bon                | 19.56%<br>moyen              | 23.16%<br>bon                |

## COMPTE DE RÉSULTATS SELON LES TÂCHES

|  | Compte 2022          |                      | Budget 2023          |                      | Compte 2023          |                      |
|--|----------------------|----------------------|----------------------|----------------------|----------------------|----------------------|
|  | Charges              | Revenus              | Charges              | Revenus              | Charges              | Revenus              |
| 0 Administration générale                                    | 5 166 977.54         | 1 334 958.20         | 5 580 842.00         | 1 085 100.00         | 5 897 240.39         | 1 026 680.16         |
| 1 Ordre et sécurité publics, défense                         | 3 490 552.08         | 722 421.65           | 3 870 044.00         | 717 100.00           | 3 503 763.43         | 764 818.96           |
| 2 Formation  | 6 160 372.45         | 527 586.51           | 6 222 970.00         | 540 800.00           | 6 408 252.26         | 554 641.48           |
| 3 Culture, sports et loisirs, église                         | 2 465 728.45         | 445 512.63           | 2 415 030.00         | 378 600.00           | 2 373 070.15         | 405 406.83           |
| 4 Santé  | 2 017 711.08         | 141 966.58           | 2 362 600.00         | 97 100.00            | 2 100 449.76         | 117 820.50           |
| 5 Prévoyance sociale   | 5 041 584.90         | 1 905 473.65         | 5 058 480.00         | 1 620 200.00         | 6 078 290.53         | 2 155 824.64         |
| 6 Trafic et télécommunications                               | 8 078 335.44         | 580 955.95           | 8 431 769.00         | 354 000.00           | 9 145 130.50         | 623 770.12           |
| 7 Protection de l'environnement et aménagement du territoire | 8 911 281.18         | 7 659 316.49         | 8 623 615.00         | 7 590 115.00         | 8 570 811.60         | 7 924 210.17         |
| 8 Economie publique  | 4 118 407.45         | 406 238.146          | 5 628 510.00         | 3 550 300.00         | 4 818 438.61         | 423 602.3.11         |
| 9 Finances et impôts   | 9 149 793.25         | 37 318 557.34        | 1 236 800.00         | 34 545 900.00        | 5 572 354.44         | 36 820 219.57        |
| <b>Total des charges et des revenus</b>                      | <b>54 600 743.82</b> | <b>54 699 130.46</b> | <b>49 430 660.00</b> | <b>50 479 215.00</b> | <b>54 467 801.67</b> | <b>54 629 415.54</b> |
| <b>Excédent de charges</b>                                   |                      | -                    |                      | -                    |                      | -                    |
| <b>Excédent de revenus</b>                                   | <b>98 386.64</b>     |                      | <b>1 048 555.00</b>  |                      | <b>161 613.87</b>    |                      |

## COMPTE DE RÉSULTATS SELON LES NATURES

|  | Compte 2022          |                      | Budget 2023          |                      | Compte 2023          |                      |
|--|----------------------|----------------------|----------------------|----------------------|----------------------|----------------------|
|  | Charges              | Revenus              | Charges              | Revenus              | Charges              | Revenus              |
| 30 Charges de personnel  | 12 026 230.33        |                      | 12 837 215.00        |                      | 13 262 104.17        |                      |
| 31 Charges de biens et services et autres charges d'exploitation | 12 723 096.22        |                      | 13 097 500.00        |                      | 13 443 998.69        |                      |
| 33 Amortissements du patrimoine administratif                    | 7 168 935.94         |                      | 7 396 545.00         |                      | 6 478 029.54         |                      |
| 34 Charges financières   | 733 383.85           |                      | 637 000.00           |                      | 563 136.09           |                      |
| 35 Attributions aux fonds et financements spéciaux               | 869 584.76           |                      | 403 100.00           |                      | 623 732.03           |                      |
| 36 Charges de transferts   | 13 164 822.87        |                      | 14 127 200.00        |                      | 15 141 074.90        |                      |
| 37 Subventions redistribuées                                     |                      |                      |                      |                      |                      |                      |
| 38 Charges extraordinaires                                       | 6 900 000.00         |                      | -                    |                      | 4 000 000.00         |                      |
| 39 Imputations internes  | 1 014 689.85         |                      | 932 100.00           |                      | 955 726.25           |                      |
| 40 Revenus fiscaux   |                      | 38 558 622.14        |                      | 34 896 500.00        |                      | 37 577 532.70        |
| 41 Patentes et concessions                                       |                      | 1 114 721.75         |                      | 1 421 000.00         |                      | 1 325 332.65         |
| 42 Taxes   |                      | 8 820 140.27         |                      | 8 339 300.00         |                      | 8 799 930.01         |
| 43 Revenus divers  |                      | 496 582.76           |                      | 58 000.00            |                      | 1 055 279.39         |
| 44 Revenus financiers  |                      | 1 432 363.80         |                      | 1 328 800.00         |                      | 1 205 509.60         |
| 45 Prélèvements sur les fonds et financements spéciaux           |                      | 670 981.98           |                      | 691 515.00           |                      | 762 790.36           |
| 46 Revenus de transferts   |                      | 2 591 027.91         |                      | 2 812 000.00         |                      | 2 947 314.58         |
| 47 Subventions à redistribuer                                    |                      | -                    |                      | -                    |                      | -                    |
| 48 Revenus extraordinaires                                       |                      | -                    |                      | -                    |                      | -                    |
| 49 Imputations internes  |                      | 1 014 689.85         |                      | 932 100.00           |                      | 955 726.25           |
| <b>Total des charges et des revenus</b>                          | <b>54 600 743.82</b> | <b>54 699 130.46</b> | <b>49 430 660.00</b> | <b>50 479 215.00</b> | <b>54 467 801.67</b> | <b>54 629 415.54</b> |
| <b>Excédent de charges</b>                                       |                      | -                    |                      | -                    |                      | -                    |
| <b>Excédent de revenus</b>                                       | <b>98 386.64</b>     |                      | <b>1 048 555.00</b>  |                      | <b>161 613.87</b>    |                      |

**VARIATION DES CHARGES ET REVENUS  
DE FONCTIONNEMENT DURANT L'EXERCICE 2023  
EN COMPARAISON AVEC LE BUDGET 2023**

| <b>Charges</b>  | Compte 2022          | Budget 2023          | Compte 2023          | Écart               |
|---|----------------------|----------------------|----------------------|---------------------|
| 0 Administration générale                                       | 5 166 977.54         | 5 580 842.00         | 5 897 240.39         | 316 398.39          |
| 1 Ordre et sécurité publics, défense                            | 3 490 552.08         | 3 870 044.00         | 3 503 763.43         | (366 280.57)        |
| 2 Formation   | 6 160 372.45         | 6 222 970.00         | 6 408 252.26         | 185 282.26          |
| 3 Culture, sports et loisirs, église                            | 2 465 728.45         | 2 415 030.00         | 2 373 070.15         | (41 959.85)         |
| 4 Santé   | 2 017 711.08         | 2 362 600.00         | 2 100 449.76         | (262 150.24)        |
| 5 Prévoyance sociale  | 5 041 584.90         | 5 058 480.00         | 6 078 290.53         | 1 019 810.53        |
| 6 Trafic et télécommunications                                  | 8 078 335.44         | 8 431 769.00         | 9 145 130.50         | 713 361.50          |
| 7 Protection de l'environnement<br>et aménagement du territoire | 8 911 281.18         | 8 623 615.00         | 8 570 811.60         | (52 803.40)         |
| 8 Economie publique   | 4 118 407.45         | 5 628 510.00         | 4 818 438.61         | (810 071.39)        |
| 9 Finances et impôts  | 9 149 793.25         | 1 236 800.00         | 5 572 354.44         | 4 335 554.44        |
| <b>Total des charges de fonctionnement</b>                      | <b>54 600 743.82</b> | <b>49 430 660.00</b> | <b>54 467 801.67</b> | <b>5 037 141.67</b> |

| <b>Revenus</b>  | Compte 2022          | Budget 2023          | Compte 2023          | Écart               |
|---|----------------------|----------------------|----------------------|---------------------|
| 0 Administration générale                                       | 1 334 958.20         | 1 085 100.00         | 1 026 680.16         | (58 419.84)         |
| 1 Ordre et sécurité publics, défense                            | 722 421.65           | 717 100.00           | 764 818.96           | 47 718.96           |
| 2 Formation   | 527 586.51           | 540 800.00           | 554 641.48           | 13 841.48           |
| 3 Culture, sports et loisirs, église                            | 445 512.63           | 378 600.00           | 405 406.83           | 26 806.83           |
| 4 Santé   | 141 966.58           | 97 100.00            | 117 820.50           | 20 720.50           |
| 5 Prévoyance sociale  | 1 905 473.65         | 1 620 200.00         | 2 155 824.64         | 535 624.64          |
| 6 Trafic et télécommunications                                  | 580 955.95           | 354 000.00           | 623 770.12           | 269 770.12          |
| 7 Protection de l'environnement<br>et aménagement du territoire | 7 659 316.49         | 7 590 115.00         | 7 924 210.17         | 334 095.17          |
| 8 Economie publique   | 4 062 381.46         | 3 550 300.00         | 4 236 023.11         | 685 723.11          |
| 9 Finances et impôts  | 3 731 857.34         | 3 454 900.00         | 3 682 021.57         | 227 431.57          |
| <b>Total des revenus de fonctionnement</b>                      | <b>54 699 130.46</b> | <b>50 479 215.00</b> | <b>54 629 415.54</b> | <b>4 150 200.54</b> |

**COMPTE DES INVESTISSEMENTS  
SELON LES TÂCHES**

|  | Compte 2022         |                     | Budget 2023          |                     | Compte 2023          |                     |
|--|---------------------|---------------------|----------------------|---------------------|----------------------|---------------------|
|  | Dépenses            | Recettes            | Dépenses             | Recettes            | Dépenses             | Recettes            |
| 0 Administration générale                                    | 227 828.13          | -                   | 980 000.00           | 566 000.00          | 408 630.11           | 8 130.00            |
| 1 Ordre et sécurité publics, défense                         | 84 762.85           | -                   | 395 000.00           | 106 000.00          | 97 191.85            | -54 669.00          |
| 2 Formation  | 183 975.56          | 22 400.00           | 1 045 000.00         | 277 000.00          | 363 955.82           | 138 000.00          |
| 3 Culture, sports et loisirs, église                         | 167 939.25          | 88 976.25           | 240 000.00           | 206 000.00          | 112 655.28           | 78 376.20           |
| 4 Santé  | -                   | -                   | -                    | -                   | -                    | -                   |
| 5 Prévoyance sociale   | 29 512.84           | -                   | 26 000.00            | -                   | 12 236.27            | -                   |
| 6 Trafic et télécommunications                               | 3 348 069.94        | -30 000.00          | 3 340 000.00         | 580 000.00          | 4 532 036.61         | 103 000.00          |
| 7 Protection de l'environnement et aménagement du territoire | 3 473 271.49        | 358 024.19          | 5 016 000.00         | 1 159 700.00        | 4 933 135.56         | 1 458 796.42        |
| 8 Economie publique  | 284 905.90          | 133 184.95          | 1 260 000.00         | 833 000.00          | 483 954.15           | 151 579.32          |
| 9 Finances et impôts   | -                   | -                   | -                    | -                   | -                    | -                   |
| <b>Total des dépenses et des recettes</b>                    | <b>7 800 265.96</b> | <b>572 585.39</b>   | <b>12 302 000.00</b> | <b>3 727 700.00</b> | <b>10 943 795.65</b> | <b>1 883 212.94</b> |
| <b>Excédent de dépenses</b>                                  |                     | <b>7 227 680.57</b> |                      | <b>8 574 300.00</b> |                      | <b>9 060 582.71</b> |
| <b>Excédent de recettes</b>                                  | -                   |                     | -                    |                     | -                    |                     |

**COMPTE DES INVESTISSEMENTS  
SELON LES NATURES**

|  | Compte 2022         |                     | Budget 2023          |                     | Compte 2023          |                     |
|--|---------------------|---------------------|----------------------|---------------------|----------------------|---------------------|
|  | Dépenses            | Recettes            | Dépenses             | Recettes            | Dépenses             | Recettes            |
| 50 Immobilisations corporelles                           | 7 122 319.87        |                     | 10 966 000.00        |                     | 10 477 575.48        |                     |
| 51 Investissements pour le compte de tiers               | -                   |                     | -                    |                     | -                    |                     |
| 52 Immobilisations incorporelles                         | 305 967.60          |                     | 860 000.00           |                     | 252 142.50           |                     |
| 54 Prêts   |                     |                     |                      |                     |                      |                     |
| 55 Participations et capital social                      | -                   |                     | -                    |                     | -                    |                     |
| 56 Propres subventions d'investissement                  | 371 978.49          |                     | 476 000.00           |                     | 214 077.67           |                     |
| 57 Subventions d'investissement redistribuées            | -                   |                     | -                    |                     | -                    |                     |
| Report au bilan  | -                   |                     | -                    |                     | -                    |                     |
| 60 Transferts au patrimoine financier                    |                     | -                   |                      | 500 000.00          |                      | 8 130.00            |
| 61 Remboursements  |                     | -                   |                      | -                   |                      | -                   |
| 62 Transferts d'immobilisations incorporelles            |                     | -                   |                      | -                   |                      | -                   |
| 63 Subventions d'investissement acquises                 |                     | 572 585.39          |                      | 3 227 700.00        |                      | 1 875 082.94        |
| 64 Remboursement de prêts                                |                     | -                   |                      | -                   |                      | -                   |
| 65 Transferts de participations                          |                     | -                   |                      | -                   |                      | -                   |
| 66 Remboursement de subventions d'investissement propres |                     | -                   |                      | -                   |                      | -                   |
| 67 Subventions d'investissement à redistribuer           |                     | -                   |                      | -                   |                      | -                   |
| <b>Total des dépenses et des recettes</b>                | <b>7 800 265.96</b> | <b>572 585.39</b>   | <b>12 302 000.00</b> | <b>3 727 700.00</b> | <b>10 943 795.65</b> | <b>1 883 212.94</b> |
| <b>Excédent de dépenses</b>                              |                     | <b>7 227 680.57</b> |                      | <b>8 574 300.00</b> |                      | <b>9 060 582.71</b> |
| <b>Excédent de recettes</b>                              | -                   |                     | -                    |                     | -                    |                     |

**VARIATION DES DÉPENSES ET DES RECETTES  
D'INVESTISSEMENT DURANT L'EXERCICE 2023  
EN COMPARAISON AVEC LE BUDGET 2023**

| <b>Dépenses</b>   | Compte 2022         | Budget 2023          | Compte 2023          | Écart                |
|---|---------------------|----------------------|----------------------|----------------------|
| 0 Administration générale                                       | 227 828.13          | 980 000.00           | 408 630.11           | (571 369.89)         |
| 1 Ordre et sécurité publics, défense                            | 84 762.85           | 395 000.00           | 97 191.85            | (297 808.15)         |
| 2 Formation   | 183 975.56          | 1 045 000.00         | 363 955.82           | (681 044.18)         |
| 3 Culture, sports et loisirs, église                            | 167 939.25          | 240 000.00           | 112 655.28           | (127 344.72)         |
| 4 Santé   | -                   | -                    | -                    | -                    |
| 5 Prévoyance sociale  | 29 512.84           | 26 000.00            | 12 236.27            | (13 763.73)          |
| 6 Trafic et télécommunications                                  | 3 348 069.94        | 3 340 000.00         | 4 532 036.61         | 1 192 036.61         |
| 7 Protection de l'environnement<br>et aménagement du territoire | 3 473 271.49        | 5 016 000.00         | 4 933 135.56         | (82 864.44)          |
| 8 Economie publique   | 284 905.90          | 1 260 000.00         | 483 954.15           | (776 045.85)         |
| 9 Finances et impôts  | -                   | -                    | -                    | -                    |
| <b>Total des dépenses d'investissement</b>                      | <b>7 800 265.96</b> | <b>12 302 000.00</b> | <b>10 943 795.65</b> | <b>-1 358 204.35</b> |

| <b>Recettes</b>   | Compte 2022       | Budget 2023         | Compte 2023         | Écart                |
|---|-------------------|---------------------|---------------------|----------------------|
| 0 Administration générale                                       | -                 | 566 000.00          | 8 130.00            | (557 870.00)         |
| 1 Ordre et sécurité publics, défense                            | -                 | 106 000.00          | (54 669.00)         | (160 669.00)         |
| 2 Formation   | 22 400.00         | 277 000.00          | 138 000.00          | (139 000.00)         |
| 3 Culture, sports et loisirs, église                            | 88 976.25         | 206 000.00          | 78 376.20           | (127 623.80)         |
| 4 Santé   | -                 | -                   | -                   | -                    |
| 5 Prévoyance sociale  | -                 | -                   | -                   | -                    |
| 6 Trafic et télécommunications                                  | (30 000.00)       | 580 000.00          | 103 000.00          | (477 000.00)         |
| 7 Protection de l'environnement<br>et aménagement du territoire | 358 024.19        | 1 159 700.00        | 1 458 796.42        | 299 096.42           |
| 8 Economie publique   | 133 184.95        | 833 000.00          | 151 579.32          | (681 420.68)         |
| 9 Finances et impôts  | -                 | -                   | -                   | -                    |
| <b>Total des recettes d'investissements</b>                     | <b>572 585.39</b> | <b>3 727 700.00</b> | <b>1 883 212.94</b> | <b>-1 844 487.06</b> |

## INVESTISSEMENTS 2023

|              |  |                     |                   |
|--------------|--|---------------------|-------------------|
| <b>0</b>     | <b>Administration générale</b>                   |                     |                   |
| 0220.5200.00 | Informatique                                     | 143 336.50          |                   |
| 0290.5000.00 | Achats de terrains                               | 220 329.20          |                   |
| 0290.5040.00 | Bâtiment administratif communal                  | 44 964.41           |                   |
| 0290.6000.00 | Participations de tiers ventes de terrains       |                     | 8 130.00          |
| <b>0</b>     | <b>Total administration générale</b>             | <b>408 630.11</b>   | <b>8 130.00</b>   |
| <b>1</b>     | <b>Ordre et sécurité publics, défense</b>        |                     |                   |
| 1130.5060.00 | Véhicule de police                               | 69 408.30           |                   |
| 1400.5290.00 | Mensurations cadastrales lots 4-6-7-8-9-11       | 3 295.80            |                   |
| 1400.5290.02 | Création et introduction des PPE + RP            | 8 966.40            |                   |
| 1610.5000.00 | Assainissement du stand de tir                   | 15 521.35           |                   |
| 1610.6310.00 | Subventions cantonales aux stands de tir         |                     | -54 669.00        |
| <b>1</b>     | <b>Total ordre et sécurité publics, défense</b>  | <b>97 191.85</b>    | <b>-54 669.00</b> |
| <b>2</b>     | <b>Formation</b>                                 |                     |                   |
| 2170.5040.00 | Centre scolaire d'Aproz                          | 85 916.10           |                   |
| 2170.5040.02 | Centre scolaire Biolette                         | 223 558.95          |                   |
| 2170.5040.04 | Centre scolaire Haute-Nendaz                     | 9 582.00            |                   |
| 2170.5060.02 | Véhicules conciergerie                           | 13 390.00           |                   |
| 2170.6310.01 | Subventions cant. centre scolaire de la Biolette |                     | 138 000.00        |
| 2171.5060.01 | Equipement informatique CO                       | 31 508.77           |                   |
| <b>2</b>     | <b>Total formation</b>                           | <b>363 955.82</b>   | <b>138 000.00</b> |
| <b>3</b>     | <b>Culture, sport et loisirs, églises</b>        |                     |                   |
| 3420.5010.00 | Réseau pédestre                                  | 89 762.75           |                   |
| 3420.6310.00 | Subventions réseau pédestre                      |                     | 32 976.20         |
| 3420.6320.00 | Particip. taxe de séjour réseau pédestre         |                     | 45 400.00         |
| 3421.5000.00 | Aménagement places de jeux                       | 22 892.53           |                   |
| <b>3</b>     | <b>Total culture, sport et loisirs, églises</b>  | <b>112 655.28</b>   | <b>78 376.20</b>  |
| <b>4</b>     | <b>Santé</b>                                     |                     |                   |
|              | <b>Total santé</b>                               |                     |                   |
| <b>5</b>     | <b>Prévoyance sociale</b>                        |                     |                   |
| 5230.5610.00 | Contrib. aux institutions handicapés et sociales | 12 236.27           |                   |
|              | <b>Total prévoyance sociale</b>                  | <b>12 236.27</b>    |                   |
| <b>6</b>     | <b>Trafic</b>                                    |                     |                   |
| 6130.5610.00 | Particip. aux frais d'amélio. routes cantonales  | 201 841.40          |                   |
| 6150.5010.01 | Routes communales                                | 2 505 415.86        |                   |
| 6150.5010.03 | Installation d'éclairage public                  | 314 922.75          |                   |
| 6150.5040.00 | Dépôt travaux publics et service des eaux        | 1 000 000.00        |                   |
| 6150.5040.01 | Abribus  | 199 677.30          |                   |
| 6150.5060.00 | Véhicules et accessoires                         | 270 279.05          |                   |
| 6150.5290.00 | Catalogue des routes communales                  | 13 841.55           |                   |
| 6150.6310.00 | Subventions cantonales aux arrêts de bus         |                     | 60 000.00         |
| 6150.6320.00 | Particip. taxe de séjour aux arrêts de bus       |                     | 80 000.00         |
| 6150.6370.00 | Participation de tiers routes diverses           |                     | -37 000.00        |
| 6160.5060.01 | Panneaux de signalisation parkings               | 26 058.70           |                   |
|              | <b>Total trafic</b>                              | <b>4 532 036.61</b> | <b>103 000.00</b> |

|                                      |   |                      |                     |
|--------------------------------------|---|----------------------|---------------------|
| <b>7</b>                             | <b>Protection environnement et aménagement territoire</b>       |                      |                     |
| 7100.5030.04                         | Eau potable Beuson la Lombarde                                  | 1 507 822.29         |                     |
| 7100.5030.07                         | Eau potable   | 858 776.12           |                     |
| 7100.5030.09                         | Station de traitement de Tortin-Pramounet                       | -140 000.00          |                     |
| 7100.5060.00                         | Véhicules service des eaux                                      | 24 317.55            |                     |
| 7100.6320.01                         | Participation source des Bans ASM                               |                      | -209 788.15         |
| 7100.6370.00                         | Taxes de raccordement au réseau d'eau                           |                      | 614 679.57          |
| 7200.5030.00                         | Rénovation de conduites   | 36 438.00            |                     |
| 7200.5030.01                         | Réseau d'égouts   | 762 809.70           |                     |
| 7200.5030.02                         | PGEE réseau   | 599 847.69           |                     |
| 7200.6370.00                         | Taxes de raccordement au réseau d'égout                         |                      | 687 020.36          |
| 7210.5030.00                         | Step de Bieudron  | 161 526.56           |                     |
| 7210.6370.00                         | Contributions de tiers  |                      | 50 695.76           |
| 7300.5030.00                         | Installations de voirie   | 165 225.65           |                     |
| 7300.5030.01                         | Déchetterie des Eterpas   | 101 070.65           |                     |
| 7410.5020.0102                       | Torrents  | 265 981.40           |                     |
| 7410.5290.00                         | Dangers des crues   | 14 011.20            |                     |
| 7420.5030.04                         | Travaux de défense forêt des Eaux                               | 218 919.05           |                     |
| 7420.5030.07                         | Travaux de défense Fey-Condémines                               | 24 205.35            |                     |
| 7420.5030.09                         | Travaux de défense divers                                       | 23 447.25            |                     |
| 7420.5030.10                         | Améliorations suite à des intempéries                           | 189 774.60           |                     |
| 7420.6310.04                         | Subventions cantonales défense forêt des Eaux                   |                      | 209 521.50          |
| 7420.6310.10                         | Subventions cantonales défense diverses                         |                      | 7 568.80            |
| 7420.6370.00                         | Contributions de tiers  |                      | 99 098.58           |
| 7710.5030.00                         | Rénovation des cimetières et des cryptes                        | 50 271.45            |                     |
| 7900.5290.02                         | Cadastre souterrain   | 68 691.05            |                     |
| <b>7</b>                             | <b>Total protection environnement et aménagement territoire</b> | <b>4 933 135.56</b>  | <b>1 458 796.42</b> |
| <b>8</b>                             | <b>Économie publique</b>  |                      |                     |
| 8120.5010.00                         | Assainissement chemins agricoles                                | 120 220.45           |                     |
| 8400.5030.00                         | Aménagement du centre de la station                             | 10 696.00            |                     |
| 8400.5030.01                         | Aménagement des Ecluses   | 224 512.95           |                     |
| 8400.5030.04                         | Pistes VTT  | 39 322.85            |                     |
| 8400.5060.02                         | Panneaux de signalisation parkings                              | 39 088.00            |                     |
| 8400.5060.03                         | Autres immobilisations corporelles                              | 50 113.90            |                     |
| 8400.6320.01                         | Particip. taxe de séjour aménagement des Ecluses                |                      | 112 256.47          |
| 8400.6320.04                         | Particip. taxe de séjour pistes VTT                             |                      | 39 322.85           |
| <b>8</b>                             | <b>Total économie publique</b>                                  | <b>483 954.15</b>    | <b>151 579.32</b>   |
| <b>Total compte d'investissement</b> |   | <b>10 943 795.65</b> | <b>1 883 212.94</b> |
| <b>Investissements nets</b>          |   |                      | <b>9 060 582.71</b> |

## APERÇU DU BILAN

|  | État 31.12.2022       | État 31.12.2023       |
|--|-----------------------|-----------------------|
| <b>1 Actif</b>   | <b>129 530 038.80</b> | <b>134 677 574.84</b> |
| <b>Patrimoine financier</b>  | <b>68 321 026.18</b>  | <b>70 886 009.05</b>  |
| 100 Disponibilités et placements à court terme   | 19 568 360.93         | 18 803 281.37         |
| 101 Créances   | -14 080 258.86        | -17 337 210.43        |
| 102 Placements financiers à court terme  | -                     | -                     |
| 104 Actifs de régularisation   | 38 344 477.53         | 42 670 325.38         |
| 106 Marchandises, fournitures et travaux en cours  | -                     | -                     |
| 107 Placements financiers  | 5 961 395.39          | 5 942 395.39          |
| 108 Immobilisations corporelles du patrimoine financier                                      | 18 527 051.19         | 20 807 217.34         |
| 109 Créances envers les financements spéciaux et fonds des capitaux de tiers                 | -                     | -                     |
| <b>Patrimoine administratif</b>  | <b>61 209 012.62</b>  | <b>63 791 565.79</b>  |
| 140 Immobilisations corporelles du patrimoine administratif                                  | 57 311 912.62         | 59 915 465.79         |
| 142 Immobilisations incorporelles  | -                     | -                     |
| 144 Prêts  | 20 000.00             | 20 000.00             |
| 145 Participation capital social   | 1 850 000.00          | 1 850 000.00          |
| 146 Subventions d'investissement   | 2 027 100.00          | 2 006 100.00          |
| <b>2 Passif</b>  | <b>129 530 038.80</b> | <b>134 677 574.84</b> |
| <b>Capitaux de tiers</b>   | <b>64 030 930.13</b>  | <b>65 155 910.63</b>  |
| 200 Engagements courants   | 4 917 021.73          | 5 194 115.12          |
| 201 Engagements financiers à court terme   | -                     | -                     |
| 204 Passifs de régularisation  | 7 187 059.54          | 9 084 946.65          |
| 205 Provisions à court terme   | -                     | -                     |
| 206 Engagements financiers à long terme  | 43 165 000.00         | 42 365 000.00         |
| 208 Provisions à long terme  | 1 530 493.71          | 1 280 493.71          |
| 209 Engagements envers les financements spéciaux et fonds classés dans les capitaux de tiers | 7 231 355.15          | 7 231 355.15          |
| <b>Capital propre</b>  | <b>65 499 108.67</b>  | <b>69 521 664.21</b>  |
| 29 Capital propre  | 65 499 108.67         | 69 521 664.21         |



### 1. Taux d'endettement net (I1)

|                 | 2022              | 2023              | Moyenne           |
|-----------------|-------------------|-------------------|-------------------|
| Dette nette I   | CHF -4'290'096.05 | CHF -5'730'098.42 | CHF -5'010'097.24 |
| Revenus fiscaux | CHF 38'558'622.14 | CHF 37'577'532.70 | CHF 38'068'077.42 |
|                 | -11.13%           | -15.25%           | -13.16%           |

#### Valeurs indicatives

|             |           |
|-------------|-----------|
| < 100%      | bon       |
| 100% - 150% | suffisant |
| > 150%      | mauvais   |

### 2. Degré d'autofinancement (I2)

|                      | 2022              | 2023              | Moyenne           |
|----------------------|-------------------|-------------------|-------------------|
| Autofinancement      | CHF 14'365'925.36 | CHF 10'500'585.08 | CHF 12'433'255.22 |
| investissements nets | CHF 7'227'680.57  | CHF 9'060'582.71  | CHF 8'144'131.64  |
|                      | 198.76%           | 115.89%           | 152.67%           |

#### Valeurs indicatives

|           |                   |
|-----------|-------------------|
| > 100%    | haute conjoncture |
| 80 - 100% | cas normal        |
| 50 – 80%  | récession         |

### 3. Part des charges d'intérêts (I3)

|                         |     |               |               |               |
|-------------------------|-----|---------------|---------------|---------------|
| Charges d'intérêts nets | CHF | 327'177.93    | 131'679.97    | 229'428.95    |
| Revenus courants        | CHF | 53'684'440.61 | 53'673'689.29 | 53'679'064.95 |
|                         |     | 0.61%         | 0.25%         | 0.43%         |

#### Valeurs indicatives

|         |           |
|---------|-----------|
| 0% – 4% | bon       |
| 4% – 9% | suffisant |
| > 9%    | mauvais   |

### 4. Dette brute par rapport aux revenus (I4)

|                  |     |               |               |               |
|------------------|-----|---------------|---------------|---------------|
| Dette brute      | CHF | 48'082'021.73 | 47'559'115.12 | 47'820'568.43 |
| Revenus courants | CHF | 53'684'440.61 | 53'673'689.29 | 53'679'064.95 |
|                  |     | 89.56%        | 88.61%        | 89.09%        |

#### Valeurs indicatives

|             |          |
|-------------|----------|
| < 50%       | très bon |
| 50% – 100%  | bon      |
| 100% – 150% | moyen    |
| 150% – 200% | mauvais  |
| > 200%      | critique |

## 5. Proportion des investissements (I5)

|                       |     |               |               |               |
|-----------------------|-----|---------------|---------------|---------------|
| Investissements bruts | CHF | 7'800'265.96  | 10'943'795.65 | 9'372'030.81  |
| Dépenses totales      | CHF | 46'447'799.23 | 53'354'109.50 | 49'900'954.37 |
|                       |     | 16.79%        | 20.51%        | 18.78%        |

## Valeurs indicatives

|           |                        |
|-----------|------------------------|
| < 10%     | eff. d'inv. faible     |
| 10% – 20% | eff. d'inv. moyen      |
| 20% – 30% | eff. d'inv. élevé      |
| > 30%     | eff. d'inv. très élevé |

## 6. Part du service de la dette (I6)

|                     |     |               |               |               |
|---------------------|-----|---------------|---------------|---------------|
| Service de la dette | CHF | 7'496'113.87  | 6'609'709.51  | 7'052'911.69  |
| Revenus courants    | CHF | 53'684'440.61 | 53'673'689.29 | 53'679'064.95 |
|                     |     | 13.96%        | 12.31%        | 13.14%        |

## Valeurs indicatives

## 7. Dette nette 1 par habitant (17)

|                                 | 2022          | 2023          | Moyenne       |
|---------------------------------|---------------|---------------|---------------|
| Dette nette I                   | -4'290'096.05 | -5'730'098.42 | -5'010'097.24 |
| Population résidante permanente | 6'908         | 6'943         | 6'926         |
| CHF                             |               |               |               |
|                                 | -621          | -825          | -723          |

### Valeurs indicatives

|                   |                            |
|-------------------|----------------------------|
| < 0 CHF           | patrimoine net             |
| 0 – 1'000 CHF     | endettement faible         |
| 1'001 – 2'500 CHF | endettement moyen          |
| 2'501 – 5'000 CHF | endettement important      |
| > 5'000 CHF       | endettement très important |

## 8. Taux d'autofinancement (18)

|                  | 2022          | 2023          | Moyenne       |
|------------------|---------------|---------------|---------------|
| Autofinancement  | 14'365'925.36 | 10'500'585.08 | 12'433'255.22 |
| Revenus courants | 53'684'440.61 | 53'673'689.29 | 53'679'064.95 |
| CHF              |               |               |               |
|                  | 26.76%        | 19.56%        | 23.16%        |

### Valeurs indicatives

|           |         |
|-----------|---------|
| > 20%     | bon     |
| 10% – 20% | moyen   |
| < 10%     | mauvais |

## Aperçu des indicateurs financiers

| 1. Taux d'endettement net (I1)         | 2022   | 2023   | Moyenne |
|--|--------|--------|---------|
| Dettes nettes en % des revenus fiscaux | -11.1% | -15.2% | -13.2%  |

### Valeurs indicatives

|             |           |
|-------------|-----------|
| < 100%      | bon       |
| 100% - 150% | suffisant |
| > 150%      | mauvais   |

| 2. Degré d'autofinancement (I2)               | 2022   | 2023   | Moyenne |
|---|--------|--------|---------|
| Autofinancement en % des investissements nets | 198.8% | 115.9% | 152.7%  |

### Valeurs indicatives

|            |                   |
|------------|-------------------|
| > 100%     | haute conjoncture |
| 80% - 100% | cas normal        |
| 50% - 80%  | récession         |

| 3. Part des charges d'intérêts (I3)               | 2022 | 2023 | Moyenne |
|---|------|------|---------|
| Charges d'intérêts nets en % des revenus courants | 0.6% | 0.2% | 0.4%    |

### Valeurs indicatives

|         |           |
|---------|-----------|
| 0% - 4% | bon       |
| 4% - 9% | suffisant |
| > 9%    | mauvais   |

| 4. Dette brute par rapport aux revenus (I4) | 2022  | 2023  | Moyenne |
|---|-------|-------|---------|
| Dettes brutes en % des revenus courants     | 89.6% | 88.6% | 89.1%   |

### Valeurs indicatives

|             |          |
|-------------|----------|
| < 50%       | très bon |
| 50% - 100%  | bon      |
| 100% - 150% | moyen    |
| 150% - 200% | mauvais  |
| > 200%      | critique |

| 5. Proportion des investissements (I5)          | 2022  | 2023  | Moyenne |
|---|-------|-------|---------|
| Investissements bruts en % des dépenses totales | 16.8% | 20.5% | 18.8%   |

### Valeurs indicatives

|           |                        |
|-----------|------------------------|
| < 10%     | eff. d'inv. faible     |
| 10% - 20% | eff. d'inv. moyen      |
| 20% - 30% | eff. d'inv. élevé      |
| > 30%     | eff. d'inv. très élevé |

| 6. Part du service de la dette (I6)           | 2022  | 2023  | Moyenne |
|---|-------|-------|---------|
| Service de la dette en % des revenus courants | 14.0% | 12.3% | 13.1%   |

### Valeurs indicatives

|          |                   |
|----------|-------------------|
| < 5%     | charge faible     |
| 5% - 15% | charge acceptable |
| > 15%    | charge forte      |

| 7. Dette nette 1 par habitant (I7) | 2022 | 2023 | Moyenne |
|------------------------------------|------|------|---------|
| Dettes nettes 1 par habitant       | -621 | -825 | -723    |

### Valeurs indicatives

|                   |                            |
|-------------------|----------------------------|
| < 0 CHF           | patrimoine net             |
| 0 - 1'000 CHF     | endettement faible         |
| 1'001 - 2'500 CHF | endettement moyen          |
| 2'501 - 5'000 CHF | endettement important      |
| > 5'000 CHF       | endettement très important |

| 8. Taux d'autofinancement (I8)            | 2022  | 2023  | Moyenne |
|---|-------|-------|---------|
| Autofinancement en % des revenus courants | 26.8% | 19.6% | 23.2%   |

### Valeurs indicatives

|           |         |
|-----------|---------|
| > 20%     | bon     |
| 10% - 20% | moyen   |
| < 10%     | mauvais |

## Aperçu du compte de résultats et investissements

Compte  
2022Budget  
2023Compte  
2023

## Compte de résultats

## Résultat avant amortissements comptables

|   |       |               |               |               |
|---|-------|---------------|---------------|---------------|
| Charges financières                       | - CHF | 39'662'223.12 | 41'631'015.00 | 43'366'040.10 |
| Revenus financiers                        | + CHF | 54'028'148.48 | 49'787'700.00 | 53'866'625.18 |
| <b>Marge d'autofinancement (négative)</b> | = CHF | -             | -             | -             |
| <b>Marge d'autofinancement</b>            | = CHF | 14'365'925.36 | 8'156'685.00  | 10'500'585.08 |

## Résultat après amortissements comptables

|   |       |               |              |               |
|---|-------|---------------|--------------|---------------|
| Marge d'autofinancement (négative)                  | - CHF | -             | -            | -             |
| Marge d'autofinancement                             | + CHF | 14'365'925.36 | 8'156'685.00 | 10'500'585.08 |
| Amortissements planifiés                            | - CHF | 7'168'935.94  | 7'396'545.00 | 6'478'029.54  |
| Attributions aux fonds et financements spéciaux     | - CHF | 869'584.76    | 403'100.00   | 623'732.03    |
| Prélèvements sur les fonds et financements spéciaux | + CHF | 670'981.98    | 691'515.00   | 762'790.36    |
| Réévaluations des prêts du PA                       | - CHF | -             | -            | -             |
| Réévaluations des participations du PA              | - CHF | -             | -            | -             |
| Attributions au capital propre                      | - CHF | 6'900'000.00  | -            | 4'000'000.00  |
| Réévaluations PA                                    | + CHF | -             | -            | -             |
| Prélèvements sur le capital propre                  | + CHF | -             | -            | -             |
| <b>Excédent de charges</b>                          | = CHF | -             | -            | -             |
| <b>Excédent de revenus</b>                          | = CHF | 98'386.64     | 1'048'555.00 | 161'613.87    |

## Compte des investissements

|  |       |              |               |               |
|--|-------|--------------|---------------|---------------|
| Dépenses                               | + CHF | 7'800'265.96 | 12'302'000.00 | 10'943'795.65 |
| Recettes                               | - CHF | 572'585.39   | 3'727'700.00  | 1'883'212.94  |
| <b>Investissements nets</b>            | = CHF | 7'227'680.57 | 8'574'300.00  | 9'060'582.71  |
| <b>Investissements nets (négatifs)</b> | = CHF | -            | -             | -             |

## Financement

|                                    |       |               |              |               |
|------------------------------------|-------|---------------|--------------|---------------|
| Marge d'autofinancement (négative) | - CHF | -             | -            | -             |
| Marge d'autofinancement            | + CHF | 14'365'925.36 | 8'156'685.00 | 10'500'585.08 |
| Investissements nets               | - CHF | 7'227'680.57  | 8'574'300.00 | 9'060'582.71  |
| Investissements nets (négatifs)    | + CHF | -             | -            | -             |
| <b>Insuffisance de financement</b> | = CHF | -             | 417'615.00   | -             |
| <b>Excédent de financement</b>     | = CHF | 7'138'244.79  | -            | 1'440'002.37  |

## Compte de résultats échelonné

Compte  
2022

Budget  
2023

Compte  
2023

|                        |  |     |                      |                      |                      |
|------------------------|--|-----|----------------------|----------------------|----------------------|
| Charges d'exploitation |  |     |                      |                      |                      |
| 30                     | Charges de personnel   | CHF | 12'026'230.33        | 12'837'215.00        | 13'262'104.17        |
| 31                     | Charges de biens et services et autres charges d'exploitation    | CHF | 12'723'096.22        | 13'097'500.00        | 13'443'998.69        |
| 33                     | Amortissements du patrimoine administratif                       | CHF | 7'168'935.94         | 7'396'545.00         | 6'478'029.54         |
| 35                     | Attributions aux fonds et financements spéciaux                  | CHF | 869'584.76           | 403'100.00           | 623'732.03           |
| 36                     | Charges de transferts  | CHF | 13'164'822.87        | 14'127'200.00        | 15'141'074.90        |
| 37                     | Subventions redistribuées  | CHF | -                    | -                    | -                    |
|                        | <b>Total des charges d'exploitation</b>                          | CHF | <b>45'952'670.12</b> | <b>47'861'560.00</b> | <b>48'948'939.33</b> |
| Revenus d'exploitation |  |     |                      |                      |                      |
| 40                     | Revenus fiscaux  | CHF | 38'558'622.14        | 34'896'500.00        | 37'577'532.70        |
| 41                     | Patentes et concessions  | CHF | 1'114'721.75         | 1'421'000.00         | 1'325'332.65         |
| 42                     | Taxes  | CHF | 8'820'140.27         | 8'339'300.00         | 8'799'930.01         |
| 43                     | Revenus divers   | CHF | 496'582.76           | 58'000.00            | 1'055'279.39         |
| 45                     | Prélèvements sur les fonds et financements spéciaux              | CHF | 670'981.98           | 691'515.00           | 762'790.36           |
| 46                     | Revenus de transferts  | CHF | 2'591'027.91         | 2'812'000.00         | 2'947'314.58         |
| 47                     | Subventions à redistribuer                                       | CHF | -                    | -                    | -                    |
|                        | <b>Total des revenus d'exploitation</b>                          | CHF | <b>52'252'076.81</b> | <b>48'218'315.00</b> | <b>52'468'179.69</b> |
| <b>R1</b>              | <b>Résultat provenant de l'activité d'exploitation</b>           |     | <b>6'299'406.69</b>  | <b>356'755.00</b>    | <b>3'519'240.36</b>  |
| 34                     | Charges financières  | CHF | 733'383.85           | 637'000.00           | 563'136.09           |
| 44                     | Revenus financiers   | CHF | 1'432'363.80         | 1'328'800.00         | 1'205'509.60         |
| <b>R2</b>              | <b>Résultat provenant de l'activité de financement</b>           | CHF | <b>698'979.95</b>    | <b>691'800.00</b>    | <b>642'373.51</b>    |
| <b>O1</b>              | <b>Résultat provenant de l'activité opérationnelle (R1 + R2)</b> |     | <b>6'998'386.64</b>  | <b>1'048'555.00</b>  | <b>4'161'613.87</b>  |
| 38                     | Charges extraordinaires  | CHF | 6'900'000.00         | -                    | 4'000'000.00         |
| 48                     | Revenus extraordinaires  | CHF | -                    | -                    | -                    |
| <b>E1</b>              | <b>Résultat provenant de l'activité extraordinaire</b>           | CHF | <b>-6'900'000.00</b> | <b>-</b>             | <b>-4'000'000.00</b> |
|                        | <b>Résultat total du compte de résultats (O1 + E1)</b>           | CHF | <b>98'386.64</b>     | <b>1'048'555.00</b>  | <b>161'613.87</b>    |

| 1   | Actif  | 129'530'038.80       | 134'677'574.84       |
|-----|--|----------------------|----------------------|
|     | <b>Patrimoine financier</b>  | <b>68'321'026.18</b> | <b>70'886'009.05</b> |
| 100 | Disponibilités et placements à court terme   | 19'568'360.93        | 18'803'281.37        |
| 101 | Créances   | -14'080'258.86       | -17'337'210.43       |
| 102 | Placements financiers à court terme  | -                    | -                    |
| 104 | Actifs de régularisation   | 38'344'477.53        | 42'670'325.38        |
| 106 | Marchandises, fournitures et travaux en cours  | -                    | -                    |
| 107 | Placements financiers  | 5'961'395.39         | 5'942'395.39         |
| 108 | Immobilisations corporelles du patrimoine financier                                      | 18'527'051.19        | 20'807'217.34        |
| 109 | Créances envers les financements spéciaux et fonds des capitaux de tiers                 | -                    | -                    |
|     | <b>Patrimoine administratif</b>  | <b>61'209'012.62</b> | <b>63'791'565.79</b> |
| 140 | Immobilisations corporelles du patrimoine administratif                                  | 57'311'912.62        | 59'915'465.79        |
| 142 | Immobilisations incorporelles  | -                    | -                    |
| 144 | Prêts  | 20'000.00            | 20'000.00            |
| 145 | Participation capital social   | 1'850'000.00         | 1'850'000.00         |
| 146 | Subventions d'investissement   | 2'027'100.00         | 2'006'100.00         |
| 2   | Passif   | 129'530'038.80       | 134'677'574.84       |
|     | <b>Capitaux de tiers</b>   | <b>64'030'930.13</b> | <b>65'155'910.63</b> |
| 200 | Engagements courants   | 4'917'021.73         | 5'194'115.12         |
| 201 | Engagements financiers à court terme   | -                    | -                    |
| 204 | Passifs de régularisation  | 7'187'059.54         | 9'084'946.65         |
| 205 | Provisions à court terme   | -                    | -                    |
| 206 | Engagements financiers à long terme  | 43'165'000.00        | 42'365'000.00        |
| 208 | Provisions à long terme  | 1'530'493.71         | 1'280'493.71         |
| 209 | Engagements envers les financements spéciaux et fonds classés dans les capitaux de tiers | 7'231'355.15         | 7'231'355.15         |
|     | <b>Capital propre</b>  | <b>65'499'108.67</b> | <b>69'521'664.21</b> |
| 29  | Capital propre   | 65'499'108.67        | 69'521'664.21        |



| Tableau de flux de trésorerie  |  |   | Flux                   |
|--|--|---|------------------------|
|  | Diminution des actifs et augmentation des passifs<br>Augmentation des actifs et diminution des passifs | provenance des fonds (+)<br>emploi de fonds (-) |                        |
|  | Résultat ordinaire du compte de résultats  |   | 4'161'613.87           |
|  | Résultat extraordinaire du compte de résultats   |   | -4'000'000.00          |
|  | Amortissements planifiés   | +   | 6'478'029.54           |
|  | Attributions aux fonds et financements spéciaux  | +   | 623'732.03             |
|  | Prélèvements sur les fonds et financements spéciaux  | -   | 762'790.36             |
|  | Réévaluations des prêts du PA  | +   | -                      |
|  | Réévaluations des participations du PA   | +   | -                      |
|  | Attributions au capital propre   | +   | 4'000'000.00           |
|  | Prélèvements sur le capital propre   | -   | -                      |
| <b>Flux de trésorerie provenant de l'activité opérationnelle et extraordinaire</b> |  |   | <b>10'500'585.08</b>   |
| <b>Dépenses d'investissements</b>  |  |   |                        |
| 50   | Immobilisations corporelles  | -   | 10'477'575.48          |
| 51   | Investissements pour le compte de tiers  | -   | -                      |
| 52   | Immobilisations incorporelles  | -   | 252'142.50             |
| 54   | Prêts  | -   | -                      |
| 55   | Participations et capital social   | -   | -                      |
| 56   | Propres subventions d'investissement   | -   | 214'077.67             |
| 57   | Subventions d'investissement redistribuées   | -   | -                      |
| <b>Recettes d'investissements</b>  |  |   |                        |
| 60   | Transferts au patrimoine financier   | +   | 8'130.00               |
| 61   | Remboursements   | +   | -                      |
| 62   | Transferts d'immobilisations incorporelles   | +   | -                      |
| 63   | Subventions d'investissement acquises  | +   | 1'875'082.94           |
| 64   | Remboursement de prêts   | +   | -                      |
| 65   | Transferts de participations   | +   | -                      |
| 66   | Remboursement de subventions d'investissement propres  | +   | -                      |
| 67   | Subventions d'investissement à redistribuer  | +   | -                      |
| <b>Flux de trésorerie provenant de l'activité d'investissement</b>                 |  |   | <b>-9'060'582.71</b>   |
|  |  | <b>Etat 31.12.2022</b>                          | <b>Etat 31.12.2023</b> |
| 100  | Disponibilités et placements à court terme   | 19'568'360.93                                   | 18'803'281.37          |
| 101  | Créances   | -14'080'258.86                                  | -17'337'210.43         |
| 102  | Placements financiers à court terme  | -   | -                      |
| 104  | Actifs de régularisation   | 38'344'477.53                                   | 42'670'325.38          |
| 106  | Marchandises, fournitures et travaux en cours  | -   | -                      |
| 107  | Placements financiers  | 5'961'395.39                                    | 5'942'395.39           |
| 108  | Immobilisations corporelles du patrimoine financier  | 18'527'051.19                                   | 20'807'217.34          |
| 109  | Créances envers les financements spéciaux et fonds des capitaux de tiers                               | -   | -                      |
| 200  | Engagements courants   | 4'917'021.73                                    | 5'194'115.12           |
| 201  | Engagements financiers à court terme   | -   | -                      |
| 204  | Passifs de régularisation  | 7'187'059.54                                    | 9'084'946.65           |
| 205  | Provisions à court terme   | -   | -                      |
| 206  | Engagements financiers à long terme  | 43'165'000.00                                   | 42'365'000.00          |
| 208  | Provisions à long terme  | 1'530'493.71                                    | 1'280'493.71           |
| 209  | Engagements envers les financements spéciaux et fonds classés dans les capitaux de tiers               | 7'231'355.15                                    | 7'231'355.15           |
| <b>Flux de trésorerie provenant de l'activité de financement</b>                   |  |   | <b>-2'205'081.93</b>   |
| 29   | Capital propre   | 65'499'108.67                                   | 69'521'664.21          |
| <b>Variation des liquidités et placements à court terme</b>                        |  |   | <b>-765'079.56</b>     |
| 100  | Disponibilités et placements à court terme   | 19'568'360.93                                   | 18'803'281.37          |

|  | Charges              | Revenus              | Charges              | Revenus              | Charges              | Revenus              |
|--|----------------------|----------------------|----------------------|----------------------|----------------------|----------------------|
| 0 Administration générale                                    | 5'166'977.54         | 1'334'958.20         | 5'580'842.00         | 1'085'100.00         | 5'897'240.39         | 1'026'680.16         |
| 1 Ordre et sécurité publics, défense                         | 3'490'552.08         | 722'421.65           | 3'870'044.00         | 717'100.00           | 3'503'763.43         | 764'818.96           |
| 2 Formation  | 6'160'372.45         | 527'586.51           | 6'222'970.00         | 540'800.00           | 6'408'252.26         | 554'641.48           |
| 3 Culture, sports et loisirs, église                         | 2'465'728.45         | 445'512.63           | 2'415'030.00         | 378'600.00           | 2'373'070.15         | 405'406.83           |
| 4 Santé  | 2'017'111.08         | 141'966.58           | 2'362'600.00         | 97'100.00            | 2'100'449.76         | 117'820.50           |
| 5 Prévoyance sociale   | 5'041'584.90         | 1'905'473.65         | 5'058'480.00         | 1'620'200.00         | 6'078'290.53         | 2'155'824.64         |
| 6 Trafic et télécommunications                               | 8'078'335.44         | 580'955.95           | 8'431'769.00         | 354'000.00           | 9'145'130.50         | 623'770.12           |
| 7 Protection de l'environnement et aménagement du territoire | 8'911'281.18         | 7'659'316.49         | 8'623'615.00         | 7'590'115.00         | 8'570'811.60         | 7'924'210.17         |
| 8 Economie publique  | 4'118'407.45         | 4'062'381.46         | 5'628'510.00         | 3'550'300.00         | 4'818'438.61         | 4'236'023.11         |
| 9 Finances et impôts   | 9'149'793.25         | 37'318'557.34        | 1'236'800.00         | 34'545'900.00        | 5'572'354.44         | 36'820'219.57        |
| <b>Total des charges et des revenus</b>                      | <b>54'600'743.82</b> | <b>54'699'130.46</b> | <b>49'430'660.00</b> | <b>50'479'215.00</b> | <b>54'467'801.67</b> | <b>54'629'415.54</b> |
| <b>Excédent de charges</b>                                   | <b>98'386.64</b>     | <b>-</b>             | <b>1'048'555.00</b>  | <b>-</b>             | <b>161'613.87</b>    | <b>-</b>             |
| <b>Excédent de revenus</b>                                   |                      |                      |                      |                      |                      |                      |

Compte de résultats selon les natures

Compte 2022

Budget 2023

Compte 2023

|  | Charges              | Revenus              | Charges              | Revenus              | Charges              | Revenus              |
|--|----------------------|----------------------|----------------------|----------------------|----------------------|----------------------|
| 30 Charges de personnel  | 12'026'230.33        |                      | 12'837'215.00        |                      | 13'262'104.17        |                      |
| 31 Charges de biens et services et autres charges d'exploitation | 12'723'096.22        |                      | 13'097'500.00        |                      | 13'443'998.69        |                      |
| 33 Amortissements du patrimoine administratif                    | 7'168'935.94         |                      | 7'396'545.00         |                      | 6'478'029.54         |                      |
| 34 Charges financières   | 733'383.85           |                      | 637'000.00           |                      | 563'136.09           |                      |
| 35 Attributions aux fonds et financements spéciaux               | 869'584.76           |                      | 403'100.00           |                      | 623'732.03           |                      |
| 36 Charges de transferts   | 13'164'822.87        |                      | 14'127'200.00        |                      | 15'141'074.90        |                      |
| 37 Subventions redistribuées                                     | -                    |                      | -                    |                      | -                    |                      |
| 38 Charges extraordinaires                                       | 6'900'000.00         |                      | -                    |                      | 4'000'000.00         |                      |
| 39 Imputations internes  | 1'014'689.85         |                      | 932'100.00           |                      | 955'726.25           |                      |
| 40 Revenus fiscaux   |                      | 38'558'622.14        |                      | 34'896'500.00        |                      | 37'577'532.70        |
| 41 Patentes et concessions                                       |                      | 1'114'721.75         |                      | 1'421'000.00         |                      | 1'325'332.65         |
| 42 Taxes   |                      | 8'820'140.27         |                      | 8'339'300.00         |                      | 8'799'930.01         |
| 43 Revenus divers  |                      | 496'582.76           |                      | 58'000.00            |                      | 1'055'279.39         |
| 44 Revenus financiers  |                      | 1'432'363.80         |                      | 1'328'800.00         |                      | 1'205'509.60         |
| 45 Prélèvements sur les fonds et financements spéciaux           |                      | 670'981.98           |                      | 691'515.00           |                      | 762'790.36           |
| 46 Revenus de transferts   |                      | 2'591'027.91         |                      | 2'812'000.00         |                      | 2'947'314.58         |
| 47 Subventions à redistribuer                                    |                      | -                    |                      | -                    |                      | -                    |
| 48 Revenus extraordinaires                                       |                      | -                    |                      | -                    |                      | -                    |
| 49 Imputations internes  |                      | 1'014'689.85         |                      | 932'100.00           |                      | 955'726.25           |
| <b>Total des charges et des revenus</b>                          | <b>54'600'743.82</b> | <b>54'699'130.46</b> | <b>49'430'660.00</b> | <b>50'479'215.00</b> | <b>54'467'801.67</b> | <b>54'629'415.54</b> |
| <b>Excédent de charges</b>                                       | <b>98'386.64</b>     | <b>-</b>             | <b>1'048'555.00</b>  | <b>-</b>             | <b>161'613.87</b>    | <b>-</b>             |
| <b>Excédent de revenus</b>                                       |                      |                      |                      |                      |                      |                      |

|  | Dépenses            | Recettes            | Dépenses             | Recettes            | Dépenses             | Recettes            |
|--|---------------------|---------------------|----------------------|---------------------|----------------------|---------------------|
| 0 Administration générale                                    | 227'828.13          | -                   | 980'000.00           | 566'000.00          | 408'630.11           | 8'130.00            |
| 1 Ordre et sécurité publics, défense                         | 84'762.85           | -                   | 395'000.00           | 106'000.00          | 97'191.85            | -54'669.00          |
| 2 Formation  | 183'975.56          | 22'400.00           | 1'045'000.00         | 277'000.00          | 363'955.82           | 138'000.00          |
| 3 Culture, sports et loisirs, église                         | 167'939.25          | 88'976.25           | 240'000.00           | 206'000.00          | 112'655.28           | 78'376.20           |
| 4 Santé  | -                   | -                   | -                    | -                   | -                    | -                   |
| 5 Prévoyance sociale   | 29'512.84           | -                   | 26'000.00            | -                   | 12'236.27            | -                   |
| 6 Trafic et télécommunications                               | 3'348'069.94        | -30'000.00          | 3'340'000.00         | 580'000.00          | 4'532'036.61         | 103'000.00          |
| 7 Protection de l'environnement et aménagement du territoire | 3'473'271.49        | 358'024.19          | 5'016'000.00         | 1'159'700.00        | 4'933'135.56         | 1'458'796.42        |
| 8 Economie publique  | 284'905.90          | 133'184.95          | 1'260'000.00         | 833'000.00          | 483'954.15           | 151'579.32          |
| 9 Finances et impôts   | -                   | -                   | -                    | -                   | -                    | -                   |
| <b>Total des dépenses et des recettes</b>                    | <b>7'800'265.96</b> | <b>572'585.39</b>   | <b>12'302'000.00</b> | <b>3'727'700.00</b> | <b>10'943'795.65</b> | <b>1'883'212.94</b> |
| <b>Excédent de dépenses</b>                                  |                     | <b>7'227'680.57</b> |                      | <b>8'574'300.00</b> |                      | <b>9'060'582.71</b> |
| <b>Excédent de recettes</b>                                  |                     |                     |                      |                     |                      |                     |

Compte des investissements selon les natures

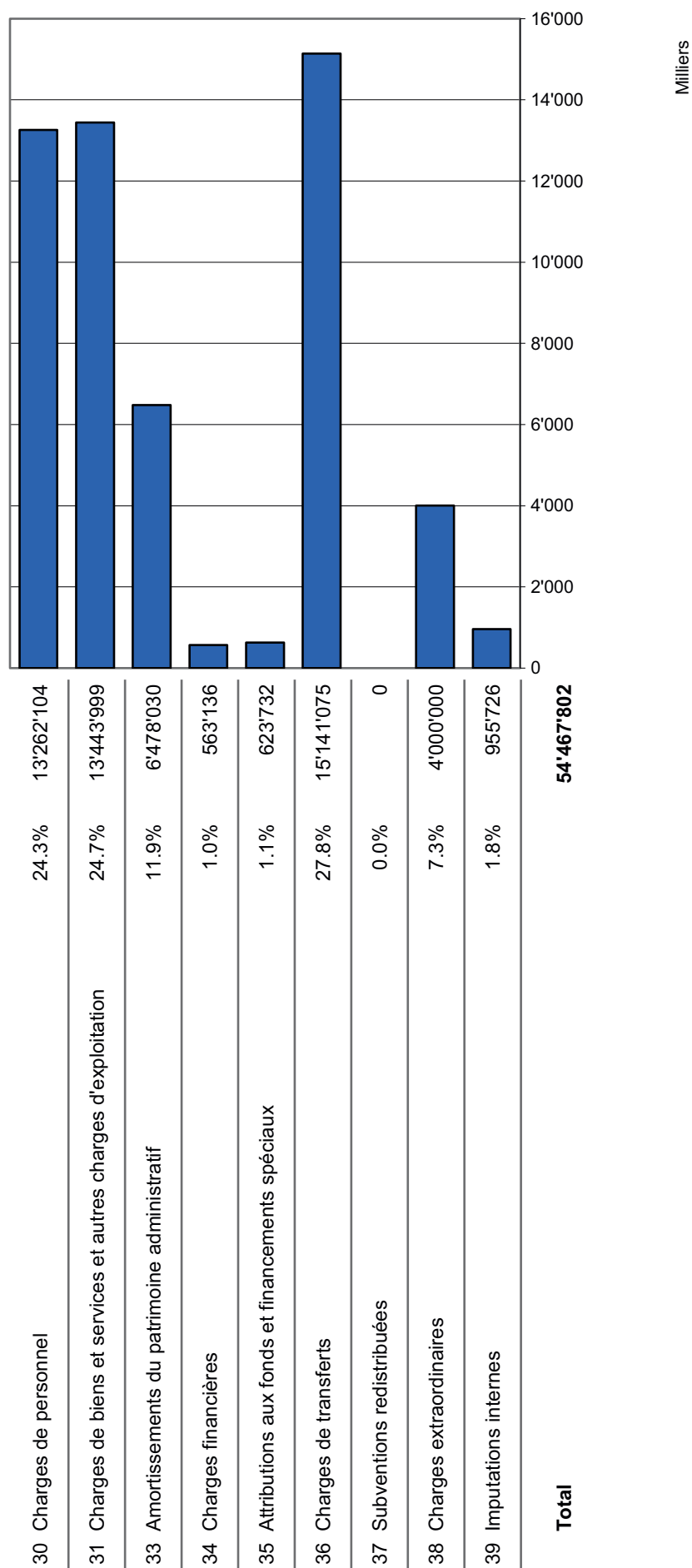
Compte 2022

Budget 2023

Compte 2023

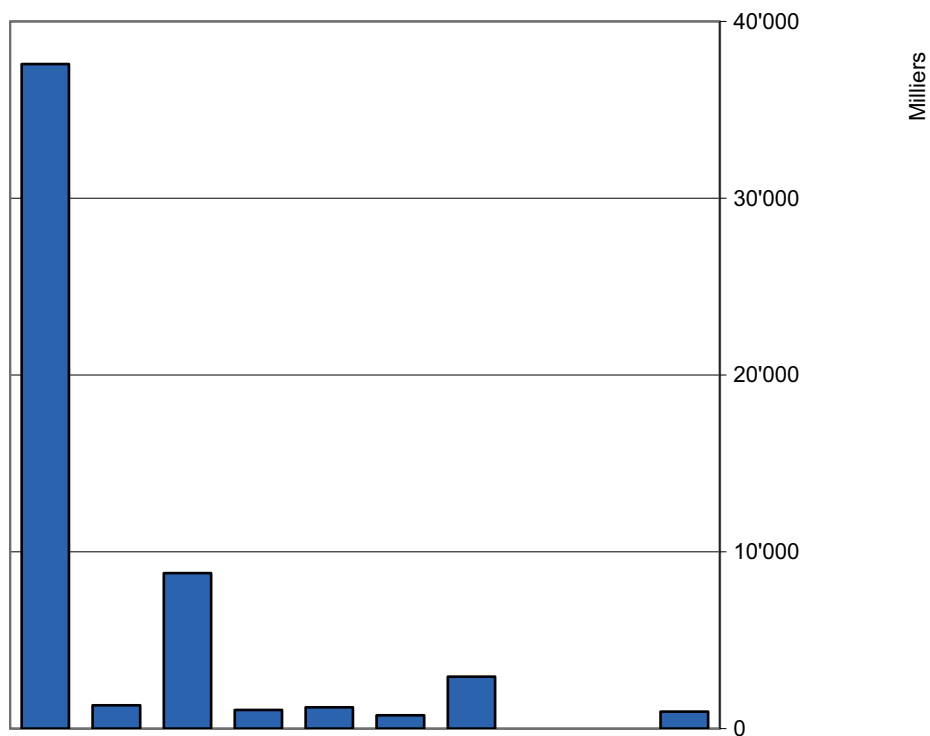
|  | Dépenses            | Recettes            | Dépenses             | Recettes            | Dépenses             | Recettes            | Dépenses             | Recettes            |
|--|---------------------|---------------------|----------------------|---------------------|----------------------|---------------------|----------------------|---------------------|
| 50 Immobilisations corporelles                           | 7'122'319.87        | -                   | 10'966'000.00        | -                   | 10'477'575.48        | -                   | 10'477'575.48        | -                   |
| 51 Investissements pour le compte de tiers               | -                   | -                   | -                    | -                   | -                    | -                   | -                    | -                   |
| 52 Immobilisations incorporelles                         | 305'967.60          | -                   | 860'000.00           | -                   | 252'142.50           | -                   | 252'142.50           | -                   |
| 54 Prêts   | -                   | -                   | -                    | -                   | -                    | -                   | -                    | -                   |
| 55 Participations et capital social                      | -                   | -                   | -                    | -                   | -                    | -                   | -                    | -                   |
| 56 Propres subventions d'investissement                  | 371'978.49          | -                   | 476'000.00           | -                   | 214'077.67           | -                   | 214'077.67           | -                   |
| 57 Subventions d'investissement redistribuées            | -                   | -                   | -                    | -                   | -                    | -                   | -                    | -                   |
| 60 Transferts au patrimoine financier                    | -                   | -                   | -                    | 500'000.00          | -                    | -                   | -                    | 8'130.00            |
| 61 Remboursements  | -                   | -                   | -                    | -                   | -                    | -                   | -                    | -                   |
| 62 Transferts d'immobilisations incorporelles            | -                   | -                   | -                    | -                   | -                    | -                   | -                    | -                   |
| 63 Subventions d'investissement acquises                 | -                   | 572'585.39          | -                    | 3'227'700.00        | -                    | -                   | -                    | 1'875'082.94        |
| 64 Remboursement de prêts                                | -                   | -                   | -                    | -                   | -                    | -                   | -                    | -                   |
| 65 Transferts de participations                          | -                   | -                   | -                    | -                   | -                    | -                   | -                    | -                   |
| 66 Remboursement de subventions d'investissement propres | -                   | -                   | -                    | -                   | -                    | -                   | -                    | -                   |
| 67 Subventions d'investissement à redistribuer           | -                   | -                   | -                    | -                   | -                    | -                   | -                    | -                   |
| <b>Total des dépenses et des recettes</b>                | <b>7'800'265.96</b> | <b>572'585.39</b>   | <b>12'302'000.00</b> | <b>3'727'700.00</b> | <b>10'943'795.65</b> | <b>3'727'700.00</b> | <b>10'943'795.65</b> | <b>1'883'212.94</b> |
| <b>Excédent de dépenses</b>                              | <b>-</b>            | <b>7'227'680.57</b> | <b>-</b>             | <b>8'574'300.00</b> | <b>-</b>             | <b>-</b>            | <b>-</b>             | <b>9'060'582.71</b> |
| <b>Excédent de recettes</b>                              | <b>-</b>            | <b>-</b>            | <b>-</b>             | <b>-</b>            | <b>-</b>             | <b>-</b>            | <b>-</b>             | <b>-</b>            |

## Compte de résultats selon les natures, charges



## Compte de résultats selon les natures, revenus

|  |       |                   |
|--|-------|-------------------|
| 40 Revenus fiscaux                                     | 68.8% | 37'577'533        |
| 41 Patentes et concessions                             | 2.4%  | 1'325'333         |
| 42 Taxes   | 16.1% | 8'799'930         |
| 43 Revenus divers                                      | 1.9%  | 1'055'279         |
| 44 Revenus financiers                                  | 2.2%  | 1'205'510         |
| 45 Prélèvements sur les fonds et financements spéciaux | 1.4%  | 762'790           |
| 46 Revenus de transferts                               | 5.4%  | 2'947'315         |
| 47 Subventions à redistribuer                          | 0.0%  | 0                 |
| 48 Revenus extraordinaires                             | 0.0%  | 0                 |
| 49 Imputations internes                                | 1.7%  | 955'726           |
| <b>Total</b>   |       | <b>54'629'416</b> |

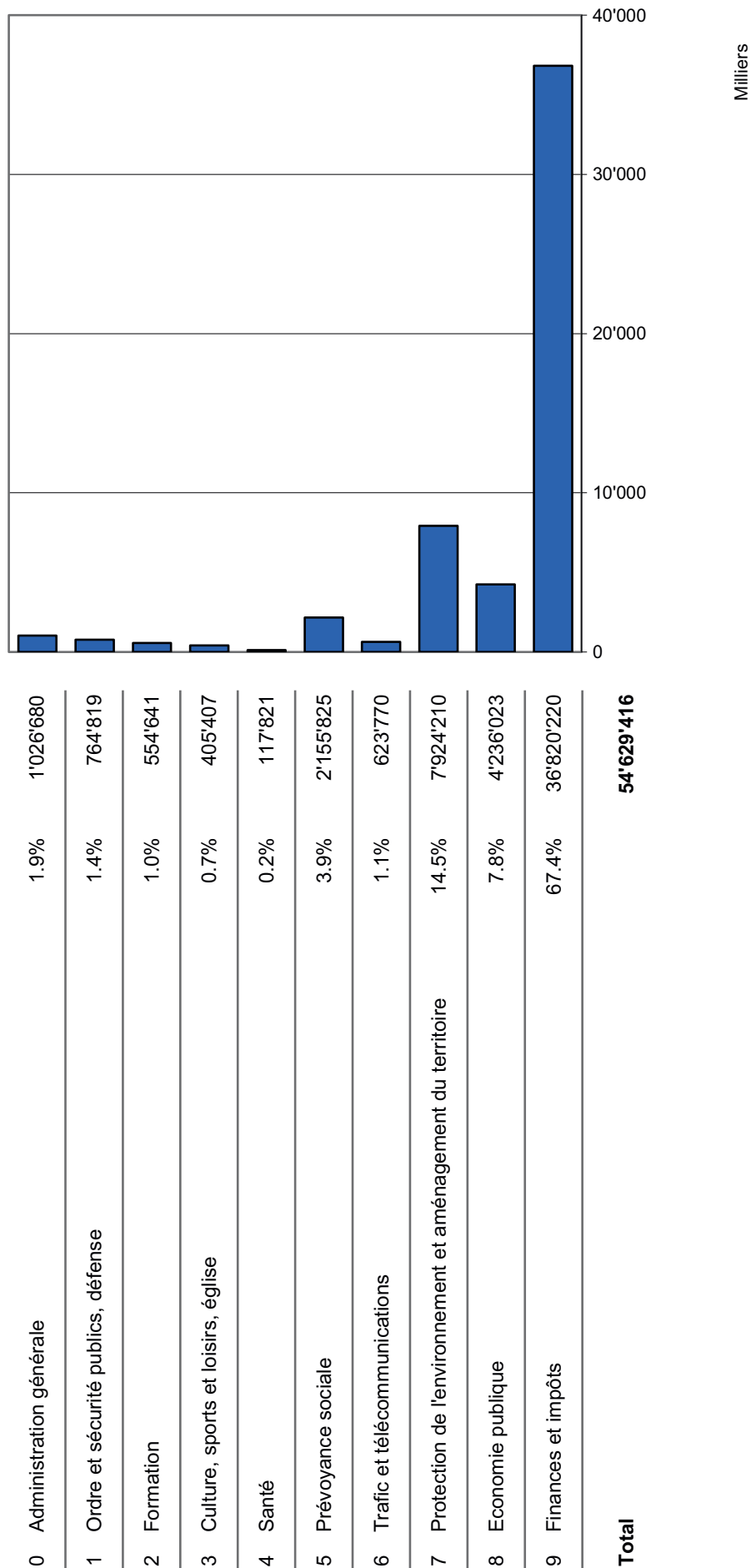


## Compte de résultats selon les tâches, charges

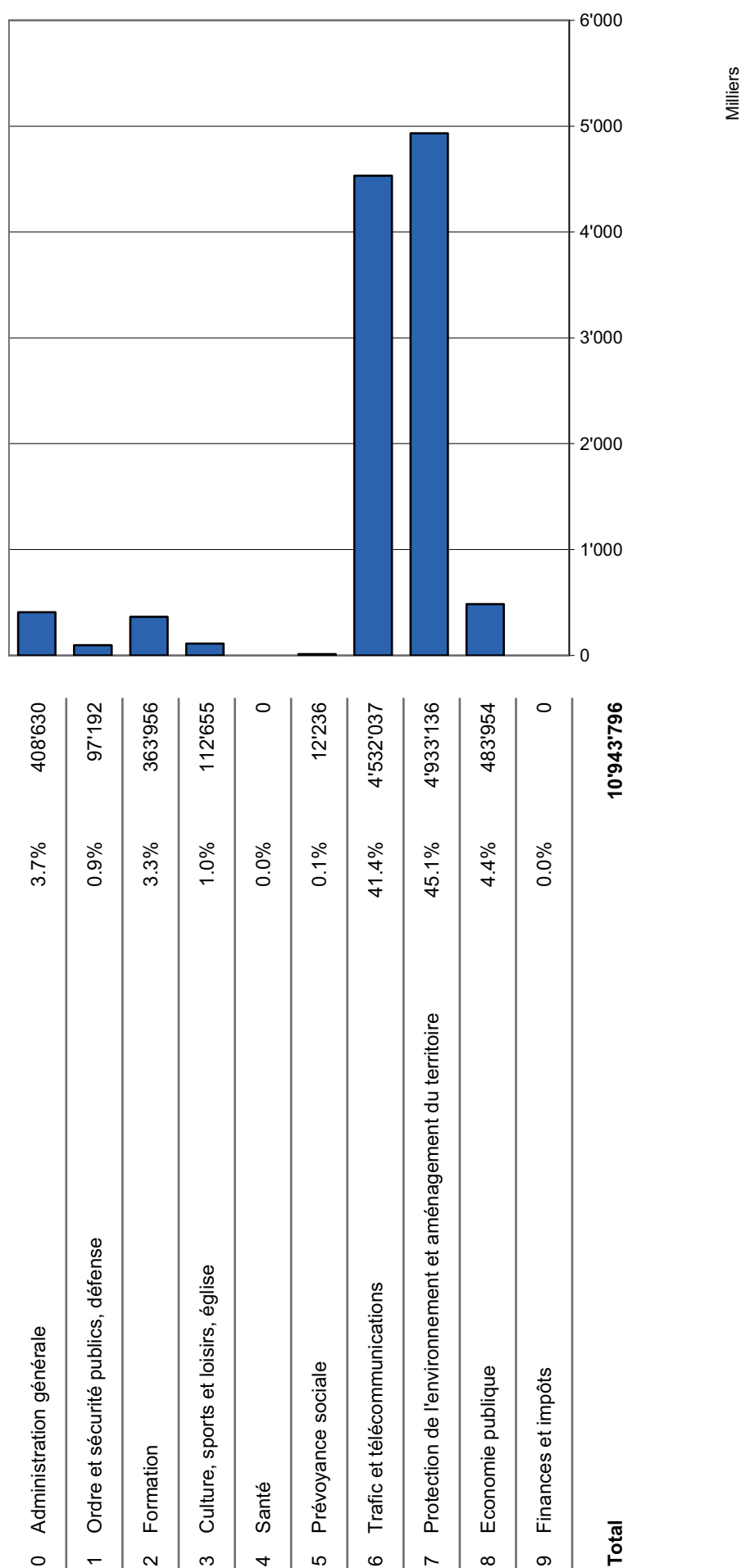




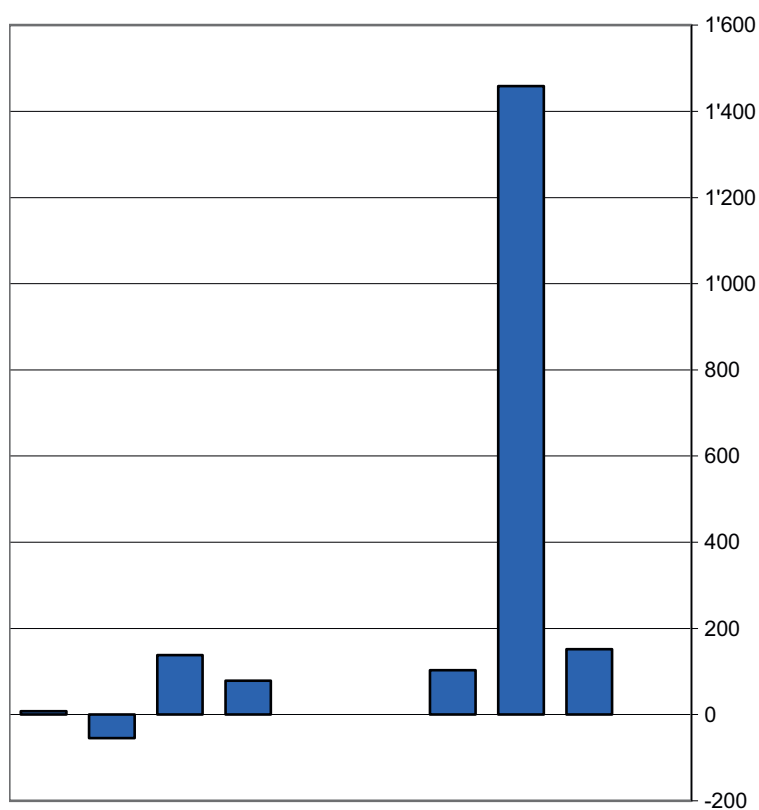
## Compte de résultats selon les tâches, revenus



## Compte des investissements selon les tâches, dépenses



## Compte des investissements selon les tâches, recettes



|  |       |                  |
|--|-------|------------------|
| 0 Administration générale                                    | 0.4%  | 8'130            |
| 1 Ordre et sécurité publics, défense                         | -2.9% | -54'669          |
| 2 Formation  | 7.3%  | 138'000          |
| 3 Culture, sports et loisirs, église                         | 4.2%  | 78'376           |
| 4 Santé  | 0.0%  | 0                |
| 5 Prévoyance sociale   | 0.0%  | 0                |
| 6 Trafic et télécommunications                               | 5.5%  | 103'000          |
| 7 Protection de l'environnement et aménagement du territoire | 77.5% | 1'458'796        |
| 8 Economie publique  | 8.0%  | 151'579          |
| 9 Finances et impôts   | 0.0%  | 0                |
| <b>Total</b>   |       | <b>1'883'213</b> |

Milliers

## Tableau des garanties

| en francs suisses             | Solde au<br>01.01 | Solde au<br>31.12 | Ecart     |
|-------------------------------|-------------------|-------------------|-----------|
| FC ES Nendaz                  | 594'000           | 580'800           | -13'200   |
| Ecoforêt                      | 1'085'469         | 2'243'719         | 1'158'250 |
| Office du Tourisme de Nendaz  | 84'000            | 1'524'000         | 1'440'000 |
| Fondation EMS Foyer Ma Vallée | 3'500'000         | 3'500'000         | -         |
| Assoc. 1er août               | 40'000            | 40'000            | -         |
|                               |                   |                   |           |
|                               |                   |                   |           |
|                               |                   |                   |           |
|                               |                   |                   |           |
|                               |                   |                   |           |
|                               |                   |                   |           |
|                               |                   |                   |           |
|                               |                   |                   |           |
|                               |                   |                   |           |
|                               |                   |                   |           |
|                               |                   |                   |           |
|                               |                   |                   |           |
|                               |                   |                   |           |

## Tableau des crédits d'engagements et complémentaires utilisés et encore disponibles

### OGFCo, art. 81 et 82

| Compte     | Libellé, ouvrage                          | Crédit initial          |   | Crédit complémentaire |                                    |         |                                     | Crédit global | Crédit utilisé | Crédit disponible | Crédit valable jusqu'en |
|------------|---|-------------------------|---|-----------------------|------------------------------------|---------|-------------------------------------|---------------|----------------|-------------------|-------------------------|
|            |   | Montant investissements | Organe compétent :<br>Conseil Municipal | Montant               | Conseil Municipal<br>décision du : | Montant | Assemblée primaire<br>décision du : |               |                |                   |                         |
| 0000.1084. | Maison de la santé Haute-Nendaz           | 6'300'000               |   | 470'000               | 25.10.2018                         |         |                                     | 6'770'000     | 6'709'039      | 60'961            | 31.12.2025              |
|            |   |                         |   | 400'000               | 23.10.2019                         |         |                                     | 400'000       | 0              | 400'000           | 31.12.2020              |
|            |   |                         |   | 150'000               | 09.11.2022                         |         |                                     | 150'000       | 0              | 150'000           | 31.12.2023              |
| 6150.5040. | Dépôt travaux publics et service des eaux | 6'500'000               |   |                       | 19.12.2019                         |         |                                     | 6'500'000     | 2'550'504      | 3'949'496         | 31.12.2025              |
|            |   |                         |   |                       |                                    |         |                                     | 6'400'000     | 0              | 6'400'000         | 31.12.2028              |

Les crédits d'engagements de la compétence de l'exécutif ne figurent pas dans ce tableau.

### Tableau des crédits budgétaires et supplémentaires assemblée primaire

#### OGFCo, art. 83 et 84

| Compte | Libellé, ouvrage | Budget | Compte | Ecart en francs | Date décision |
|--------|------------------|--------|--------|-----------------|---------------|
|        |                  |        |        |                 |               |
|        |                  |        |        |                 |               |
|        |                  |        |        |                 |               |
|        |                  |        |        |                 |               |
|        |                  |        |        |                 |               |
|        |                  |        |        |                 |               |
|        |                  |        |        |                 |               |
|        |                  |        |        |                 |               |
|        |                  |        |        |                 |               |
|        |                  |        |        |                 |               |
|        |                  |        |        |                 |               |
|        |                  |        |        |                 |               |
|        |                  |        |        |                 |               |
|        |                  |        |        |                 |               |
|        |                  |        |        |                 |               |

Les dépassements de crédit budgétaire inférieurs à 50'000 ne figurent pas dans ce tableau.

Les dépassements de crédit budgétaire concernant des dépenses liées ne figurent pas dans ce tableau.

## Etat du capital propre

| en francs suisse |   | Solde au 01.01 | Attributions | Prélèvements | Solde au 31.12 |
|------------------|---|----------------|--------------|--------------|----------------|
| 29               | <b>Capital propre</b>   | 65'499'107     | 4'785'346    | 762'790      | 69'521'663     |
| 290              | Engagements et avances sur financements spéciaux classés dans le capital propre | 3'215'797      | 410'460      | 762'790      | 2'863'467      |
| 291              | Fonds classés dans le capital propre  | 2'515'533      | 213'272      |              | 2'728'805      |
| 294              | Réserves de politique budgétaire  | 6'900'000      |              |              | 6'900'000      |
| 296              | Réserve liée au retraitement du patrimoine financier                            | 13'957'870     |              |              | 13'957'870     |
| 299              | Excédent/découvert du bilan   | 38'909'907     | 4'161'614    |              | 43'071'521     |

# Tableau des provisions

en francs suisses

| 205 Provisions à court terme |              |                 |                       |                       |                 |
|------------------------------|--------------|-----------------|-----------------------|-----------------------|-----------------|
| Compte                       | Dénomination | Solde au 01.01. | Création Augmentation | Dissolution Réduction | Solde au 31.12. |
|                              |              |                 |                       |                       | -               |
|                              |              |                 |                       |                       | -               |
|                              |              |                 |                       |                       | -               |
|                              |              |                 |                       |                       | -               |
|                              |              |                 |                       |                       | -               |
|                              |              |                 |                       |                       | -               |
|                              |              |                 |                       |                       | -               |

| 208 Provisions à long terme |                                  |                 |                       |                       |                 |
|-----------------------------|----------------------------------|-----------------|-----------------------|-----------------------|-----------------|
| Compte                      | Dénomination                     | Solde au 01.01. | Création Augmentation | Dissolution Réduction | Solde au 31.12. |
| 0000.2089.00                | Provision pour débiteurs douteux | 1'530'493       |                       | 250'000               | 1'280'493       |
|                             |                                  |                 |                       |                       | -               |
|                             |                                  |                 |                       |                       | -               |
|                             |                                  |                 |                       |                       | -               |
|                             |                                  |                 |                       |                       | -               |
|                             |                                  |                 |                       |                       | -               |
|                             |                                  |                 |                       |                       | -               |

Total provisions à court terme

Total provisions à long terme

Total des provisions

|           |   |         |   |   |           |
|-----------|---|---------|---|---|-----------|
| -         | - | -       | - | - | -         |
| 1'530'493 | - | 250'000 | - | - | 1'280'493 |
| 1'530'493 | - | 250'000 | - | - | 1'280'493 |

## Tableau des participations

| en francs suisses               | Nombre<br>détenu | Part de la<br>commune<br>en % | Valeur nominale<br>totale | Rendement<br>CHF | Valeur comptable au<br>01.01 | Valeur comptable au<br>31.12 |
|---------------------------------|------------------|-------------------------------|---------------------------|------------------|------------------------------|------------------------------|
| <b>Institut de droit public</b> |                  |                               |                           |                  |                              |                              |
|                                 |                  |                               |                           |                  |                              |                              |
|                                 |                  |                               |                           |                  |                              |                              |
|                                 |                  |                               |                           |                  |                              |                              |
|                                 |                  |                               |                           |                  |                              |                              |
|                                 |                  |                               |                           |                  |                              |                              |
| <b>Société anonyme</b>          |                  |                               |                           |                  |                              |                              |
| Genedis SA                      | 3'121            | 19%                           | 3'121'000                 |                  | 4'286'333                    | 4'286'333                    |
| Nendaz tourisme SA              | 30               | 30%                           | 30'000                    | -                | 30'000                       | 30'000                       |
| Aproz sources                   | 10               | 0.58%                         | 5'000                     |                  | 2'13'000                     | 2'13'000                     |
| NV remontées                    | 310              | 1.44%                         | 135'000                   |                  | 204'135                      | 204'135                      |
| FMV SA                          | 16'132           | 0.80%                         | 806'600                   |                  | 1'203'827                    | 1'203'827                    |
| TéléSion SA                     | 50               | 5.00%                         | 5'000                     |                  | 5'000                        | 5'000                        |
|                                 |                  |                               |                           |                  |                              |                              |
|                                 |                  |                               |                           |                  |                              |                              |
|                                 |                  |                               |                           |                  |                              |                              |
| <b>Fondation</b>                |                  |                               |                           |                  |                              |                              |
|                                 |                  |                               |                           |                  |                              |                              |
|                                 |                  |                               |                           |                  |                              |                              |
|                                 |                  |                               |                           |                  |                              |                              |
|                                 |                  |                               |                           |                  |                              |                              |
| <b>Société coopérative</b>      |                  |                               |                           |                  |                              |                              |
|                                 |                  |                               |                           |                  |                              |                              |
|                                 |                  |                               |                           |                  |                              |                              |
| <b>Divers</b>                   |                  |                               |                           |                  |                              |                              |
|                                 |                  |                               |                           |                  |                              |                              |
|                                 |                  |                               |                           |                  |                              |                              |
|                                 |                  |                               |                           |                  |                              |                              |
|                                 |                  |                               |                           |                  |                              |                              |



## Tableau des immobilisations

| Compte N° Intitulé   | Solde au 01.01    | Dépenses          | Recettes         | Solde au 31.12    | Amortissements   | Situation après amortissements | Amortissements minimum obligatoires |
|--|-------------------|-------------------|------------------|-------------------|------------------|--------------------------------|-------------------------------------|
| <b>Comptes ordinaires</b>                                  |                   |                   |                  |                   |                  |                                |                                     |
| 1400 Terrains  | 1'459'914         | 220'329           | 8'130            | 1'672'113         | -                | 1'672'113                      | 0%                                  |
| 1401 Routes / voies de communication                       | 18'687'903        | 3'279'372         | 153'633          | 21'813'643        | 1'525'643        | 20'288'000                     | 7%                                  |
| 1402 Aménagement des cours d'eau du PA                     | 7'16'834          | 265'981           | -                | 982'815           | 68'715           | 914'100                        | 7%                                  |
| 1403 Autres travaux de génie-civil                         | 15'667'804        | 4'676'022         | 1'532'755        | 18'811'071        | 1'331'871        | 17'479'200                     | 7%                                  |
| 1404 Bâtiments du PA                                       | 16'997'007        | 1'525'548         | 188'696          | 18'333'859        | 1'465'159        | 16'868'700                     | 8%                                  |
| 1405 Forêts PA   | -                 | -                 | -                | -                 | -                | -                              | 0%                                  |
| 1406 Biens meubles du PA                                   | 2'320'408         | 667'501           | -                | 2'987'909         | 1'045'008        | 1'942'901                      | 35%                                 |
| 1409 Autres immobilisations corporelles                    | -                 | -                 | -                | -                 | -                | -                              | 50%                                 |
| 1420 Logiciel du PA  | 40'300            | -                 | -                | 40'300            | 20'100           | 20'200                         | 50%                                 |
| 1421 Licences, droits d'utilisation, droits des marques PA | -                 | -                 | -                | -                 | -                | -                              | 50%                                 |
| 1429 Autres immobilisations incorporelles                  | 1'433'692         | 94'964            | -                | 1'528'656         | 764'056          | 764'600                        | 50%                                 |
| 144X Prêts   | -                 | -                 | -                | -                 | -                | -                              | Selon risque                        |
| 145X Participation capital social                          | -                 | -                 | -                | -                 | -                | -                              | Selon risque                        |
| 146X Subventions d'investissement                          | 2'015'152         | 214'078           | -                | 2'229'229         | 257'478          | 1'971'752                      | 10%                                 |
| <b>Total comptes ordinaires</b>                            | <b>59'339'013</b> | <b>10'943'796</b> | <b>1'883'213</b> | <b>68'399'595</b> | <b>6'478'030</b> | <b>61'921'566</b>              |                                     |

| Compte N° Intitulé  | Solde au 01.01    | Dépenses          | Recettes         | Solde au 31.12    | Amortissements   | Situation après amortissements |                         |
|---|-------------------|-------------------|------------------|-------------------|------------------|--------------------------------|-------------------------|
| <b>Comptes spécifiques</b><br><b>(Entreprises électriques, téléphériques et navigation)</b> |                   |                   |                  |                   |                  |                                |                         |
| 1400.x Terrains   | -                 | -                 | -                | -                 | -                | -                              | Selon Notice A 1995 AFC |
| 1401.x Routes / voies de communication  | -                 | -                 | -                | -                 | -                | -                              | Selon Notice A 1995 AFC |
| 1402.x Aménagement des cours d'eau du PA  | -                 | -                 | -                | -                 | -                | -                              | Selon Notice A 1995 AFC |
| 1403.x Autres travaux de génie-civil  | -                 | -                 | -                | -                 | -                | -                              | Selon Notice A 1995 AFC |
| 1404.x Bâtiments du PA  | -                 | -                 | -                | -                 | -                | -                              | Selon Notice A 1995 AFC |
| 1405.x Forêts PA  | -                 | -                 | -                | -                 | -                | -                              | Selon Notice A 1995 AFC |
| 1406.x Biens meubles du PA  | -                 | -                 | -                | -                 | -                | -                              | Selon Notice A 1995 AFC |
| 1409.x Autres immobilisations corporelles   | -                 | -                 | -                | -                 | -                | -                              | Selon Notice A 1995 AFC |
| 1420.x Logiciel du PA   | -                 | -                 | -                | -                 | -                | -                              | Selon Notice A 1995 AFC |
| 1421.x Licences, droits d'utilisation, droits des marques PA                                | -                 | -                 | -                | -                 | -                | -                              | Selon Notice A 1995 AFC |
| 1429.x Autres immobilisations incorporelles   | -                 | -                 | -                | -                 | -                | -                              | Selon Notice A 1995 AFC |
| 144X.x Prêts  | -                 | -                 | -                | -                 | -                | -                              | Selon Notice A 1995 AFC |
| 145X.x Participation capital social   | -                 | -                 | -                | -                 | -                | -                              | Selon Notice A 1995 AFC |
| 146X.x Subventions d'investissement   | -                 | -                 | -                | -                 | -                | -                              | Selon Notice A 1995 AFC |
| <b>Total comptes spécifiques</b>  | <b>-</b>          | <b>-</b>          | <b>-</b>         | <b>-</b>          | <b>-</b>         | <b>-</b>                       |                         |
| <b>Total immobilisations du PA</b>  | <b>59'339'013</b> | <b>10'943'796</b> | <b>1'883'213</b> | <b>68'399'595</b> | <b>6'478'030</b> | <b>61'921'566</b>              |                         |

- 6 Entreprises électriques
- 7 Téléphériques
- 8 Navigation

| <b>Comptes de Fonctionnement</b> |   | Comptes Charges | 2023 Revenus | Budget Charges | 2023 Revenus | Comptes Charges | 2022 Revenus |
|----------------------------------|---|-----------------|--------------|----------------|--------------|-----------------|--------------|
| <b>0</b>                         | <b>ADMINISTRATION GENERALE</b>                            |                 |              |                |              |                 |              |
| <b>01</b>                        | <b>Législatif et exécutif</b>                             |                 |              |                |              |                 |              |
| <b>011</b>                       | <b>Législatif</b>   |                 |              |                |              |                 |              |
| <b>0110.30</b>                   | <b>Charges de personnel</b>                               |                 |              |                |              |                 |              |
| 0110.3000.10                     | Traitements scrutateurs                                   | 14'317.60       |              | 16'000.00      |              | 8'620.90        |              |
| 0110.3050.00                     | Cotisations AVS, AC, AI, APG et AC de l'employeur         | 760.89          |              | 1'000.00       |              | 150.84          |              |
| 0110.3053.00                     | Cotisations LAA   | 36.87           |              |                |              | 122.09          |              |
| <b>0110.30</b>                   | <b>TOTAL Charges de personnel</b>                         | 15'115.36       |              | 17'000.00      |              | 8'893.83        |              |
| <b>0110.31</b>                   | <b>Charges de biens et srv et autres charges expl.</b>    |                 |              |                |              |                 |              |
| 0111.3100.00                     | Matériel votations et élections                           | 4'051.15        |              | 7'000.00       |              | 3'698.20        |              |
| 0111.3130.00                     | Frais de port   | 22'480.30       |              | 15'000.00      |              | 19'998.70       |              |
| <b>0110.31</b>                   | <b>TOTAL Charges de biens et srv et autres charges ex</b> | 26'531.45       |              | 22'000.00      |              | 23'696.90       |              |
| <b>011</b>                       | <b>TOTAL Législatif</b>                                   | 41'646.81       |              | 39'000.00      |              | 32'590.73       |              |
| <b>012</b>                       | <b>Exécutif</b>   |                 |              |                |              |                 |              |
| <b>0120.30</b>                   | <b>Charges de personnel</b>                               |                 |              |                |              |                 |              |
| 0120.3000.00                     | Traitements des membres autorités et commissions          | 205'208.45      |              | 192'000.00     |              | 196'273.80      |              |
| 0120.3000.01                     | Commission administration générale et finances            | 26'864.50       |              | 22'200.00      |              | 30'390.30       |              |
| 0120.3050.00                     | Cotisations AVS, AC, AI, APG et AC de l'employeur         | 13'666.75       |              | 21'400.00      |              | 15'052.76       |              |
| 0120.3052.00                     | Cotisations employeur aux caisses de pension              | 10'295.61       |              | 12'700.00      |              | 8'716.99        |              |
| 0120.3053.00                     | Cotisations employeur aux assurances-accidents            | 4'074.20        |              | 3'500.00       |              | 4'578.02        |              |
| 0120.3054.00                     | Cotisations employeur caisse comp. allocs.fam.            | 6'449.31        |              |                |              | 6'344.33        |              |
| 0120.3099.00                     | Autres charges de personnel                               | 3'536.00        |              |                |              |                 |              |
| <b>0120.30</b>                   | <b>TOTAL Charges de personnel</b>                         | 270'094.82      |              | 251'800.00     |              | 261'356.20      |              |

| <b>Comptes de Fonctionnement</b> |   | Comptes Charges | 2023 Revenus | Budget Charges | 2023 Revenus | Comptes Charges | 2022 Revenus |
|----------------------------------|---|-----------------|--------------|----------------|--------------|-----------------|--------------|
| <b>0120.31</b>                   | <b>Charges de biens et srv et autres charges expl.</b>    |                 |              |                |              |                 |              |
| 0120.3170.00                     | Frais de déplacement et autres frais                      | 20'300.00       |              | 17'000.00      |              | 21'734.65       |              |
| <b>0120.31</b>                   | <b>TOTAL Charges de biens et srv et autres charges ex</b> | 20'300.00       |              | 17'000.00      |              | 21'734.65       |              |
| <b>012</b>                       | <b>TOTAL Exécutif</b>                                     | 290'394.82      |              | 268'800.00     |              | 283'090.85      |              |
| <b>01</b>                        | <b>TOTAL Législatif et exécutif</b>                       | 332'041.63      |              | 307'800.00     |              | 315'681.58      |              |
| <b>02</b>                        | <b>Services généraux</b>                                  |                 |              |                |              |                 |              |
| <b>022</b>                       | <b>Services généraux, autres</b>                          |                 |              |                |              |                 |              |
| <b>0220.30</b>                   | <b>Charges de personnel</b>                               |                 |              |                |              |                 |              |
| 0220.3010.00                     | Traitements du personnel administratif                    | 2'683'126.74    |              | 2'522'000.00   |              | 2'377'319.45    |              |
| 0220.3050.00                     | Cotisations AVS, AC, AI, APG et AC de l'employeur         | 169'760.00      |              | 159'000.00     |              | 158'227.70      |              |
| 0220.3052.00                     | Cotisations employeur aux caisses de pension              | 217'620.88      |              | 224'300.00     |              | 176'172.46      |              |
| 0220.3053.00                     | Cotisations employeur aux assurances-accidents            | 27'718.66       |              | 30'100.00      |              | 28'644.90       |              |
| 0220.3054.00                     | Cotisations employeur caisse comp. allocs.fam.            | 74'564.09       |              | 70'300.00      |              | 66'541.17       |              |
| 0220.3055.00                     | Cotisations employeur IJ maladies                         | 25'422.63       |              | 21'000.00      |              | 22'525.10       |              |
| 0220.3090.00                     | Formation et perfectionnement                             | 10'858.45       |              | 8'000.00       |              | 6'627.00        |              |
| 0220.3099.00                     | Autres charges de personnel                               | 19'461.35       |              | 5'000.00       |              | 10'160.40       |              |
| <b>0220.30</b>                   | <b>TOTAL Charges de personnel</b>                         | 3'228'532.80    |              | 3'039'700.00   |              | 2'846'218.18    |              |
| <b>0220.31</b>                   | <b>Charges de biens et srv et autres charges expl.</b>    |                 |              |                |              |                 |              |
| 0220.3100.00                     | Matériel de bureau  | 85'976.56       |              | 75'000.00      |              | 95'770.25       |              |
| 0220.3101.00                     | Carburant   |                 |              |                |              | 741.40          |              |
| 0220.3102.00                     | Imprimées   | 48'343.40       |              | 45'000.00      |              | 48'040.50       |              |
| 0220.3102.01                     | Publications officielles                                  | 36'682.45       |              | 20'000.00      |              | 29'456.24       |              |
| 0220.3103.00                     | Littérature spécialisée, magazines                        | 2'617.00        |              | 1'000.00       |              | 1'575.00        |              |
| 0220.3110.00                     | Meubles et appareils de bureau                            | 28'742.75       |              | 5'000.00       |              | 3'392.55        |              |
| 0220.3113.00                     | Matériel informatique                                     | 85'247.37       |              | 75'000.00      |              | 36'645.44       |              |
| 0220.3130.00                     | Frais de téléphone  | 10'971.35       |              | 25'000.00      |              | 16'193.10       |              |
| 0220.3130.01                     | Frais de port, chèques postaux et banques                 | 126'906.89      |              | 110'000.00     |              | 133'766.44      |              |
| 0220.3130.02                     | Frais d'encaissement et contentieux                       | 47'619.61       |              | 60'000.00      |              | 64'227.81       |              |

| <b>Comptes de Fonctionnement</b> |   | <b>Comptes Charges</b> | <b>2023 Revenus</b> | <b>Budget Charges</b> | <b>2023 Revenus</b> | <b>Comptes Charges</b> | <b>2022 Revenus</b> |
|----------------------------------|---|------------------------|---------------------|-----------------------|---------------------|------------------------|---------------------|
| 0220.3130.03                     | Coisations associations                                   | 16'030.00              |                     | 18'000.00             |                     | 19'440.65              |                     |
| 0220.3130.04                     | Frais de transactions immobilières                        | 85'908.80              |                     | 15'000.00             |                     | 6'107.05               |                     |
| 0220.3130.05                     | Frais de réception  | 174'003.53             |                     | 120'000.00            |                     | 155'604.52             |                     |
| 0220.3130.06                     | Frais d'administration des titres                         | 8'110.20               |                     | 8'000.00              |                     | 8'110.20               |                     |
| 0220.3130.07                     | Frais d'encaissement et escomptes des débiteurs           | 2'804.98               |                     |                       |                     | 2'748.52               |                     |
| 0220.3130.08                     | Frais projets relatifs au développement durable           | 98.00                  |                     |                       |                     | 36'760.95              |                     |
| 0220.3132.00                     | Frais des certifications                                  | 46'390.00              |                     | 40'000.00             |                     | 37'157.40              |                     |
| 0220.3132.01                     | Frais juridiques  | 36'186.41              |                     | 85'000.00             |                     | 18'380.40              |                     |
| 0220.3132.02                     | Frais fiduciaires   | 19'386.00              |                     | 13'000.00             |                     | 12'924.00              |                     |
| 0220.3134.00                     | Assurances chose et RC                                    | 66'772.70              |                     | 75'000.00             |                     | 100'732.30             |                     |
| 0220.3134.01                     | Assurances chose et RC véhicules                          | 1'328.81               |                     |                       |                     | 19.31                  |                     |
| 0220.3137.00                     | Impôt cantonal  | 119'045.65             |                     | 30'000.00             |                     | 28'400.00              |                     |
| 0220.3137.01                     | Impôt communal  | 114'496.45             |                     |                       |                     |                        |                     |
| 0220.3150.00                     | Entretien du mobilier et des appareils de bureau          | 3'788.90               |                     | 4'000.00              |                     | 3'468.60               |                     |
| 0220.3153.00                     | Entretien du matériel informatique                        | 6'500.00               |                     | 5'000.00              |                     | 7'259.50               |                     |
| 0220.3158.00                     | Maintenance des logiciels informatiques                   | 289'534.31             |                     | 227'000.00            |                     | 260'689.45             |                     |
| 0220.3158.01                     | Abonnements informatiques                                 | 43'223.65              |                     | 22'000.00             |                     | 31'432.40              |                     |
| 0220.3170.00                     | Frais de déplacement et autres frais                      | 19'049.05              |                     | 14'000.00             |                     | 10'175.30              |                     |
| 0220.3199.00                     | Autres charges d'exploitation                             | 3'058.05               |                     |                       |                     | 2'452.25               |                     |
| <b>0220.31</b>                   | <b>TOTAL Charges de biens et srv et autres charges ex</b> | <b>1'528'822.87</b>    |                     | <b>1'092'000.00</b>   |                     | <b>1'171'671.53</b>    |                     |
| <b>0220.33</b>                   | <b>Amortissements du patrimoine administratif</b>         |                        |                     |                       |                     |                        |                     |
| 0220.3300.60                     | Amortissements mobilier et matériel                       | 321'001.04             |                     | 743'692.00            |                     | 427'228.00             |                     |
| <b>0220.33</b>                   | <b>TOTAL Amortissements du patrimoine administratif</b>   | <b>321'001.04</b>      |                     | <b>743'692.00</b>     |                     | <b>427'228.00</b>      |                     |
| <b>0220.42</b>                   | <b>Taxes</b>  |                        |                     |                       |                     |                        |                     |
| 0220.4210.00                     | Emoluments administratifs                                 |                        | 67'335.85           |                       | 5'000.00            |                        | 5.00                |
| 0220.4260.00                     | Indemnités APG-CM-SUVA                                    |                        |                     |                       |                     |                        | 3'542.25            |
| <b>0220.42</b>                   | <b>TOTAL Taxes</b>  |                        | <b>67'335.85</b>    |                       | <b>5'000.00</b>     |                        | <b>3'547.25</b>     |
| <b>0220.43</b>                   | <b>Revenus d'exploitation</b>                             |                        |                     |                       |                     |                        |                     |
| 0220.4309.00                     | Autres revenus d'exploitation                             |                        | 3'463.55            |                       | 500.00              |                        | 2'692.70            |

| <b>Comptes de Fonctionnement</b> |   | <b>Comptes Charges</b> | <b>2023 Revenus</b> | <b>Budget Charges</b> | <b>2023 Revenus</b> | <b>Comptes Charges</b> | <b>2022 Revenus</b> |
|----------------------------------|---|------------------------|---------------------|-----------------------|---------------------|------------------------|---------------------|
| 0220.4309.02                     | Prestat. pour la TPT                              |                        | 40'000.00           |                       | 40'000.00           |                        | 40'000.00           |
| <b>0220.43</b>                   | <b>TOTAL Revenus d'exploitation</b>               |                        | 43'463.55           |                       | 40'500.00           |                        | 42'692.70           |
| <b>0220.44</b>                   | <b>Revenus financiers</b>                         |                        |                     |                       |                     |                        |                     |
| 0220.4451.00                     | Impôts anticipés                                  |                        | 19'630.15           |                       | 30'000.00           |                        | 147'536.49          |
| 0220.4451.01                     | Dividendes des titres                             |                        | 103'825.55          |                       | 270'000.00          |                        | 202'816.80          |
| 0220.4499.01                     | Autres revenus financiers                         |                        | 250.00              |                       |                     |                        | 250.00              |
| <b>0220.44</b>                   | <b>TOTAL Revenus financiers</b>                   |                        | 123'705.70          |                       | 300'000.00          |                        | 350'603.29          |
| <b>0220.46</b>                   | <b>Revenus de transferts</b>                      |                        |                     |                       |                     |                        |                     |
| 0220.4612.00                     | Dédommagements de la Bourgeoisie                  |                        | 1'000.00            |                       | 1'000.00            |                        | 1'000.00            |
| 0220.4632.00                     | Prestations informatiques                         |                        | 9'600.00            |                       | 14'100.00           |                        | 9'600.00            |
| <b>0220.46</b>                   | <b>TOTAL Revenus de transferts</b>                |                        | 10'600.00           |                       | 15'100.00           |                        | 10'600.00           |
| <b>0220.49</b>                   | <b>Imputations internes</b>                       |                        |                     |                       |                     |                        |                     |
| 0220.4910.02                     | Prestat. internes frais pour le service des eaux  |                        | 122'400.00          |                       | 122'400.00          |                        | 122'400.00          |
| 0220.4910.03                     | Prestat. internes frais services eaux usées       |                        | 70'700.00           |                       | 70'700.00           |                        | 70'700.00           |
| 0220.4910.04                     | Prestat. internes frais pour le service voirie    |                        | 40'400.00           |                       | 40'400.00           |                        | 40'400.00           |
| 0220.4910.05                     | Prest. internes salaires pour le service des eaux |                        | 87'450.50           |                       | 83'000.00           |                        | 84'315.41           |
| 0220.4910.06                     | Prest. internes salaires services eaux usées      |                        | 87'450.50           |                       | 83'000.00           |                        | 84'315.41           |
| 0220.4910.07                     | Prest. internes salaires pour le service voirie   |                        | 43'725.25           |                       | 36'000.00           |                        | 94'259.03           |
| <b>0220.49</b>                   | <b>TOTAL Imputations internes</b>                 |                        | 452'126.25          |                       | 435'500.00          |                        | 496'389.85          |
| <b>022</b>                       | <b>TOTAL Services généraux, autres</b>            | 5'078'356.71           | 697'231.35          | 4'875'392.00          | 796'100.00          | 4'445'117.71           | 903'833.09          |
| <b>029</b>                       | <b>Immeubles administratifs</b>                   |                        |                     |                       |                     |                        |                     |
| <b>0290.30</b>                   | <b>Charges de personnel</b>                       |                        |                     |                       |                     |                        |                     |
| 0290.3010.00                     | Traitements du personnel de conciergerie          | 61'742.30              |                     | 38'500.00             |                     | 28'370.30              |                     |
| 0290.3050.00                     | Cotisations AVS, AC, AI, APG et AC de l'employeur | 4'013.57               |                     | 2'450.00              |                     | 1'755.65               |                     |
| 0290.3053.00                     | Cotisations employeur aux assurances-accidents    | 835.47                 |                     | 600.00                |                     | 299.84                 |                     |
| 0290.3054.00                     | Cotisations employeur caisse comp. allocs.fam.    | 1'715.82               |                     | 1'050.00              |                     | 794.08                 |                     |

| <b>Comptes de Fonctionnement</b> |  | <b>Comptes Charges</b> | <b>2023 Revenus</b> | <b>Budget Charges</b> | <b>2023 Revenus</b> | <b>Comptes Charges</b> | <b>2022 Revenus</b> |
|----------------------------------|--|------------------------|---------------------|-----------------------|---------------------|------------------------|---------------------|
| 0290.3055.00                     | Coisations employeur IJ maladies                       | 518.64                 |                     | 350.00                |                     | 238.31                 |                     |
| 0290.3099.00                     | Autres charges de personnel                            |                        |                     | 500.00                |                     | 236.95                 |                     |
| <b>0290.30</b>                   | <b>TOTAL Charges de personnel</b>                      | <b>68'825.80</b>       |                     | <b>43'450.00</b>      |                     | <b>31'695.13</b>       |                     |
| <b>0290.31</b>                   | <b>Charges de biens et srv et autres charges expl.</b> |                        |                     |                       |                     |                        |                     |
| 0290.3120.00                     | Chauffage et éclairage                                 |                        |                     | 1.00                  |                     |                        |                     |
| 0290.3120.01                     | Ancienne école de Bieudron                             | 3'922.65               |                     | 11'999.00             |                     | 3'880.95               |                     |
| 0290.3120.02                     | Bâtiment de la Raiffeisen                              | 1'895.60               |                     | 8'000.00              |                     |                        |                     |
| 0290.3120.03                     | Ancienne école de Clèbes                               | 7'838.70               |                     | 9'600.00              |                     | 9'144.00               |                     |
| 0290.3120.04                     | Bâtiment communal Basse-Nendaz                         | 29'341.35              |                     | 36'000.00             |                     | 32'347.40              |                     |
| 0290.3120.06                     | Magasin Vis à vis Haute-Nendaz                         | 642.90                 |                     | 1'200.00              |                     | 11'467.55              |                     |
| 0290.3120.07                     | Bâtiment Les Gentianes Haute-Nendaz                    | 13'284.25              |                     | 9'900.00              |                     | 10'335.65              |                     |
| 0290.3120.08                     | Poste de police Haute-Nendaz                           | 3'098.55               |                     | 3'600.00              |                     | 1'946.65               |                     |
| 0290.3120.09                     | Grand Place Haute-Nendaz                               | 371.55                 |                     | 600.00                |                     | 403.95                 |                     |
| 0290.3120.11                     | Couverts et chapelles                                  | 209.95                 |                     | 1'200.00              |                     | 619.80                 |                     |
| 0290.3120.12                     | Chalet garderie P'tit Bec Haute-Nendaz                 | 4'082.20               |                     | 4'300.00              |                     | 4'799.40               |                     |
| 0290.3120.13                     | Bâtiment du CMS Basse-Nendaz                           | 6'488.50               |                     | 6'000.00              |                     | 4'803.40               |                     |
| 0290.3120.15                     | Bâtiment garderie UAPE Aproz                           | 3'016.65               |                     | 3'000.00              |                     | 2'457.40               |                     |
| 0290.3120.17                     | Bâtiment Pratzaret Basse-Nendaz                        | 1'313.55               |                     | 3'000.00              |                     | 1'705.75               |                     |
| 0290.3120.18                     | Maison de la Santé Haute-Nendaz                        | 24'163.80              |                     | 10'000.00             |                     | 22'325.95              |                     |
| 0290.3120.19                     | Bâtiment Raiffeisen Basse-Nendaz                       | 11'706.00              |                     |                       |                     | 7'835.05               |                     |
| 0290.3120.20                     | Appartement Arthaud Haute-Nendaz                       | 162.30                 |                     |                       |                     | 348.65                 |                     |
| 0290.3120.21                     | Maison route de Fey Fey                                | 281.95                 |                     |                       |                     |                        |                     |
| 0290.3134.00                     | Assurances chose et RC                                 | 16'764.80              |                     | 19'500.00             |                     | 20'118.85              |                     |
| 0290.3144.00                     | Entretien des bâtiments                                | 998.35                 |                     | 1.00                  |                     | 3'386.45               |                     |
| 0290.3144.01                     | Ancienne école de Bieudron                             | 2'167.00               |                     | 999.00                |                     |                        |                     |
| 0290.3144.02                     | Bâtiment de la Raiffeisen                              | 10'711.58              |                     | 12'000.00             |                     | 2'207.95               |                     |
| 0290.3144.03                     | Ancienne école de Clèbes                               | 1'416.57               |                     | 2'500.00              |                     | 6'060.70               |                     |
| 0290.3144.04                     | Bâtiment communal Basse-Nendaz                         | 11'860.25              |                     | 10'000.00             |                     | 10'258.90              |                     |
| 0290.3144.06                     | Magasin Vis à vis Haute-Nendaz                         | 2'315.00               |                     | 3'000.00              |                     | 4'833.98               |                     |
| 0290.3144.07                     | Bâtiment Les Gentianes Haute-Nendaz                    | 3'487.70               |                     | 5'500.00              |                     | 9'848.25               |                     |
| 0290.3144.08                     | Poste de police Haute-Nendaz                           | 30'091.45              |                     | 34'500.00             |                     | 6'754.35               |                     |
| 0290.3144.09                     | Grand Place Haute-Nendaz                               | 2'560.35               |                     | 3'000.00              |                     | 2'491.50               |                     |
| 0290.3144.10                     | Local place Gherla Haute-Nendaz                        |                        |                     | 500.00                |                     | 538.50                 |                     |
| 0290.3144.11                     | Couverts et chapelles                                  | 791.35                 |                     | 1'000.00              |                     | 5'539.20               |                     |
| 0290.3144.12                     | Chalet garderie P'tit Bec Haute-Nendaz                 | 3'590.95               |                     | 4'500.00              |                     | 3'779.50               |                     |
| 0290.3144.13                     | Bâtiment du CMS Basse-Nendaz                           | 4'516.25               |                     | 6'500.00              |                     | 9'568.20               |                     |
| 0290.3144.14                     | Bâtiment Résidence St-Jacques Haute-Nendaz             | 113.10                 |                     |                       |                     |                        |                     |
| 0290.3144.15                     | Bâtiment garderie UAPE Aproz                           | 77'083.45              |                     | 21'500.00             |                     | 1'454.75               |                     |

| <b>Comptes de Fonctionnement</b> |   | <b>Comptes Charges</b> | <b>2023 Revenus</b> | <b>Budget Charges</b> | <b>2023 Revenus</b> | <b>Comptes Charges</b> | <b>2022 Revenus</b> |
|----------------------------------|---|------------------------|---------------------|-----------------------|---------------------|------------------------|---------------------|
| 0290.3144.17                     | Bâtiment Pratzaret Basse-Nendaz                           | 11.90                  |                     | 1'000.00              |                     | 17'935.29              |                     |
| 0290.3144.18                     | Maison de la Santé Haute-Nendaz                           | 11'492.85              |                     | 38'600.00             |                     | 36'526.10              |                     |
| 0290.3144.19                     | Bâtiment Raiffeisen Basse-Nendaz                          | 9.50                   |                     |                       |                     | 36'280.90              |                     |
| 0290.3144.20                     | Appartement Arthaud Haute-Nendaz                          | 39'955.10              |                     |                       |                     |                        |                     |
| 0290.3144.21                     | Maison route de Fey Fey                                   | 2'907.90               |                     |                       |                     |                        |                     |
| 0290.3170.00                     | Frais de déplacement et autres frais                      | 2'150.40               |                     |                       |                     | 2'678.20               |                     |
| <b>0290.31</b>                   | <b>TOTAL Charges de biens et srv et autres charges ex</b> | 336'816.25             |                     | 273'000.00            |                     | 294'683.12             |                     |
| <b>0290.39</b>                   | <b>Imputations internes</b>                               |                        |                     |                       |                     |                        |                     |
| 0290.3910.00                     | Prestations internes eau potable                          | 14'000.00              |                     | 14'000.00             |                     | 13'600.00              |                     |
| 0290.3910.01                     | Prestations internes eaux usées                           | 32'000.00              |                     | 32'000.00             |                     | 31'200.00              |                     |
| 0290.3910.02                     | Prestations internes voirie                               | 35'200.00              |                     | 35'200.00             |                     | 35'000.00              |                     |
| <b>0290.39</b>                   | <b>TOTAL Imputations internes</b>                         | 81'200.00              |                     | 81'200.00             |                     | 79'800.00              |                     |
| <b>0290.42</b>                   | <b>Taxes</b>  |                        |                     |                       |                     |                        |                     |
| 0290.4260.00                     | Indemnités APG-CM-SUVA                                    |                        | 25'638.05           |                       | 40'000.00           |                        | 123'854.05          |
| <b>0290.42</b>                   | <b>TOTAL Taxes</b>  |                        | 25'638.05           |                       | 40'000.00           |                        | 123'854.05          |
| <b>0290.43</b>                   | <b>Revenus d'exploitation</b>                             |                        |                     |                       |                     |                        |                     |
| 0290.4309.00                     | Autres revenus d'exploitation                             |                        | 6'316.50            |                       |                     |                        | 6'563.50            |
| <b>0290.43</b>                   | <b>TOTAL Revenus d'exploitation</b>                       |                        | 6'316.50            |                       |                     |                        | 6'563.50            |

| <b>Comptes de Fonctionnement</b> |                                       | Comptes Charges | 2023 Revenus | Budget Charges | 2023 Revenus | Comptes Charges | 2022 Revenus |
|----------------------------------|---------------------------------------|-----------------|--------------|----------------|--------------|-----------------|--------------|
| 0290.44                          | Revenus financiers                    |                 |              |                |              |                 |              |
| 0290.4470.00                     | Revenus des immeubles                 |                 | 297'494.26   |                | 249'000.00   |                 | 300'707.56   |
| 0290.44                          | <b>TOTAL Revenus financiers</b>       |                 | 297'494.26   |                | 249'000.00   |                 | 300'707.56   |
| 029                              | <b>TOTAL Immeubles administratifs</b> | 486'842.05      | 329'448.81   | 397'650.00     | 289'000.00   | 406'178.25      | 431'125.11   |
| 02                               | <b>TOTAL Services généraux</b>        | 5'565'198.76    | 1'026'680.16 | 5'273'042.00   | 1'085'100.00 | 4'851'295.96    | 1'334'958.20 |
| 0                                | <b>TOTAL ADMINISTRATION GENERALE</b>  | 5'897'240.39    | 1'026'680.16 | 5'580'842.00   | 1'085'100.00 | 5'166'977.54    | 1'334'958.20 |



| <b>Comptes de Fonctionnement</b> |  | Comptes Charges | 2023 Revenus | Budget Charges | 2023 Revenus | Comptes Charges | 2022 Revenus |
|----------------------------------|--|-----------------|--------------|----------------|--------------|-----------------|--------------|
| <b>1</b>                         | <b>ORDRE ET SECURITE PUBLICS ,DEFENSE</b>              |                 |              |                |              |                 |              |
| <b>11</b>                        | <b>Sécurité publique</b>                               |                 |              |                |              |                 |              |
| <b>111</b>                       | <b>Police</b>  |                 |              |                |              |                 |              |
| <b>1110.30</b>                   | <b>Charges de personnel</b>                            |                 |              |                |              |                 |              |
| 1110.3000.00                     | Commission de sécurité publique                        | 17'509.90       |              | 13'800.00      |              | 12'938.80       |              |
| 1110.3010.00                     | Traitements du personnel de la police                  | 898'512.15      |              | 907'700.00     |              | 790'967.60      |              |
| 1110.3050.00                     | Cotisations AVS, AC, AI, APG et AC de l'employeur      | 63'056.50       |              | 58'200.00      |              | 61'121.25       |              |
| 1110.3052.00                     | Cotisations employeur aux caisses de pension           | 78'129.24       |              | 81'600.00      |              | 61'883.25       |              |
| 1110.3053.00                     | Cotisations employeur aux assurances-accidents         | 10'912.17       |              | 11'180.00      |              | 11'295.52       |              |
| 1110.3054.00                     | Cotisations employeur caisse comp. allocs.fam.         | 25'456.25       |              | 25'470.00      |              | 22'501.34       |              |
| 1110.3055.00                     | Cotisations employeur IJ maladies                      | 8'679.31        |              | 7'680.00       |              | 7'617.01        |              |
| 1110.3090.00                     | Formation et perfectionnement                          | 6'103.35        |              | 5'000.00       |              | 9'335.05        |              |
| 1110.3099.00                     | Autres charges de personnel                            | 10'347.40       |              | 11'500.00      |              | 15'168.52       |              |
| <b>1110.30</b>                   | <b>TOTAL Charges de personnel</b>                      | 1'118'706.27    |              | 1'122'130.00   |              | 992'828.34      |              |
| <b>1110.31</b>                   | <b>Charges de biens et srv et autres charges expl.</b> |                 |              |                |              |                 |              |
| 1110.3100.00                     | Matériel de bureau                                     | 12'936.35       |              | 14'000.00      |              | 15'066.21       |              |
| 1110.3101.00                     | Carburant  | 9'641.05        |              | 8'500.00       |              | 10'455.90       |              |
| 1110.3110.00                     | Meubles et appareils de bureau                         |                 |              | 1'600.00       |              | 20'447.16       |              |
| 1110.3130.00                     | Frais de tiers pour manifestations                     | 46'704.65       |              | 68'000.00      |              | 57'618.60       |              |
| 1110.3130.01                     | Frais d'intervention police                            | 2'505.95        |              | 4'500.00       |              | 342.50          |              |
| 1110.3130.03                     | Frais de salubrité                                     |                 |              | 500.00         |              |                 |              |
| 1110.3134.00                     | Assurances chose et RC véhicules                       | 5'835.36        |              | 8'000.00       |              | 4'387.33        |              |
| 1110.3150.00                     | Entretien du mobilier et des appareils de bureau       | 211.85          |              | 2'500.00       |              | 1'949.15        |              |
| 1110.3151.00                     | Entretien des équipements et du matériel               | 2'023.75        |              | 2'600.00       |              | 30.00           |              |
| 1110.3151.01                     | Entretien des remorques et des machines                |                 |              | 500.00         |              |                 |              |
| 1110.3151.02                     | Entretien des véhicules                                |                 |              | 1.00           |              |                 |              |
| 1110.3151.0201                   | Frais d'entretien Skoda Yeti VS 427899                 | 2'605.75        |              | 4'499.00       |              | 3'878.70        |              |
| 1110.3151.0202                   | Frais d'entretien Scooter VS 83850                     |                 |              | 500.00         |              |                 |              |
| 1110.3151.0204                   | Frais d'entretien VS 348'007                           | 970.50          |              | 5'000.00       |              | 1'820.00        |              |
| 1110.3151.0205                   | Frais d'entretien VS 459'863                           | 3'537.40        |              | 5'500.00       |              | 6'653.95        |              |
| 1110.3153.00                     | Entretien et maintenance vidéo surveillance            | 5'912.51        |              | 5'000.00       |              |                 |              |
| 1110.3170.00                     | Frais de déplacement et autres frais                   | 11'418.70       |              | 10'000.00      |              | 9'081.20        |              |

| <b>Comptes de Fonctionnement</b> |   | <b>Comptes Charges</b> | <b>2023 Revenus</b> | <b>Budget Charges</b> | <b>2023 Revenus</b> | <b>Comptes Charges</b> | <b>2022 Revenus</b> |
|----------------------------------|---|------------------------|---------------------|-----------------------|---------------------|------------------------|---------------------|
| 1110.3199.00                     | Autres charges d'exploitation                             | 23'746.07              |                     | 25'300.00             |                     | 28'920.98              |                     |
| <b>1110.31</b>                   | <b>TOTAL Charges de biens et srv et autres charges ex</b> | 128'049.89             |                     | 166'500.00            |                     | 160'651.68             |                     |
| <b>1110.36</b>                   | <b>Charges de transfert</b>                               |                        |                     |                       |                     |                        |                     |
| 1110.3611.00                     | Frais et taxe de de radio                                 | 8'642.95               |                     | 14'500.00             |                     | 9'172.95               |                     |
| 1110.3632.00                     | Part aux amendes police intercommunale                    |                        |                     | 6'000.00              |                     |                        |                     |
| <b>1110.36</b>                   | <b>TOTAL Charges de transfert</b>                         | 8'642.95               |                     | 20'500.00             |                     | 9'172.95               |                     |
| <b>1110.42</b>                   | <b>Taxes</b>  |                        |                     |                       |                     |                        |                     |
| 1110.4210.00                     | Emoluments administratifs                                 |                        | 380.00              |                       |                     |                        | 220.00              |
| 1110.4210.01                     | Emoluments permis de manifestations                       |                        | 5'140.00            |                       | 3'000.00            |                        | 4'720.00            |
| 1110.4260.00                     | Indemnités APG-CM-SUVA                                    |                        | 11'785.20           |                       | 5'000.00            |                        |                     |
| 1110.4260.01                     | Participation de tiers aux tâches de police               |                        | 64'949.80           |                       | 84'000.00           |                        | 88'965.70           |
| 1110.4270.00                     | Amendes   |                        | 30'406.66           |                       | 30'000.00           |                        | 22'102.65           |
| <b>1110.42</b>                   | <b>TOTAL Taxes</b>  |                        | 112'661.66          |                       | 122'000.00          |                        | 116'008.35          |
| <b>1110.43</b>                   | <b>Revenus d'exploitation</b>                             |                        |                     |                       |                     |                        |                     |
| 1110.4309.00                     | Autres revenus d'exploitation                             |                        | 2'580.76            |                       | 500.00              |                        | 1'732.00            |
| <b>1110.43</b>                   | <b>TOTAL Revenus d'exploitation</b>                       |                        | 2'580.76            |                       | 500.00              |                        | 1'732.00            |
| <b>1110.46</b>                   | <b>Revenus de transferts</b>                              |                        |                     |                       |                     |                        |                     |
| 1110.4632.00                     | Participation intercommunale police                       |                        | 52'359.25           |                       | 30'000.00           |                        | 39'754.25           |
| <b>1110.46</b>                   | <b>TOTAL Revenus de transferts</b>                        |                        | 52'359.25           |                       | 30'000.00           |                        | 39'754.25           |
| <b>111</b>                       | <b>TOTAL Police</b>                                       | 1'255'399.11           | 167'601.67          | 1'309'130.00          | 152'500.00          | 1'162'652.97           | 157'494.60          |
| <b>11</b>                        | <b>TOTAL Sécurité publique</b>                            | 1'255'399.11           | 167'601.67          | 1'309'130.00          | 152'500.00          | 1'162'652.97           | 157'494.60          |

| <b>Comptes de Fonctionnement</b> |   | Comptes Charges | 2023 Revenus | Budget Charges | 2023 Revenus | Comptes Charges | 2022 Revenus |
|----------------------------------|---|-----------------|--------------|----------------|--------------|-----------------|--------------|
| 12                               | Justice   |                 |              |                |              |                 |              |
| 120                              | Justice commune   |                 |              |                |              |                 |              |
| 1200.30                          | Charges de personnel                                      |                 |              |                |              |                 |              |
| 1200.3000.00                     | Traitements des membres autorités et commissions          | 28'461.20       |              | 32'120.00      |              | 27'114.40       |              |
| 1200.3050.00                     | Cotisations AVS, AC, AI, APG et AC de l'employeur         | 1'896.05        |              | 2'050.00       |              | 1'673.48        |              |
| 1200.3052.00                     | Cotisations employeur aux caisses de pension              |                 |              | 2'050.00       |              |                 |              |
| 1200.3053.00                     | Cotisations employeur aux assurances-accidents            | 310.02          |              | 510.00         |              | 278.59          |              |
| 1200.3054.00                     | Cotisations employeur caisse comp. allocs.fam.            | 790.94          |              | 1'020.00       |              | 758.93          |              |
| 1200.3055.00                     | Cotisations employeur IU maladies                         | 300.27          |              | 310.00         |              | 286.06          |              |
| 1200.30                          | <b>TOTAL Charges de personnel</b>                         | 31'758.48       |              | 38'060.00      |              | 30'111.46       |              |
| 1200.31                          | Charges de biens et srv et autres charges expl.           |                 |              |                |              |                 |              |
| 1200.31199.00                    | Autres charges d'exploitation                             | 95.00           |              | 500.00         |              | 1'112.75        |              |
| 1200.31                          | <b>TOTAL Charges de biens et srv et autres charges ex</b> | 95.00           |              | 500.00         |              | 1'112.75        |              |
| 1200.42                          | Taxes   |                 |              |                |              |                 |              |
| 1200.4210.00                     | Emoluments judiciaires                                    |                 |              |                | 12'000.00    |                 | 11'000.00    |
| 1200.42                          | <b>TOTAL Taxes</b>  |                 |              |                | 12'000.00    |                 | 11'000.00    |
| 120                              | <b>TOTAL Justice commune</b>                              | 31'853.48       |              | 38'560.00      | 12'000.00    | 31'224.21       | 11'000.00    |
| 121                              | Justice district  |                 |              |                |              |                 |              |
| 1210.36                          | Charges de transfert                                      |                 |              |                |              |                 |              |
| 1210.3631.00                     | Particip.aux frais du tribunal de district                | 23'225.80       |              | 27'000.00      |              | 25'708.65       |              |
| 1210.36                          | <b>TOTAL Charges de transfert</b>                         | 23'225.80       |              | 27'000.00      |              | 25'708.65       |              |
| 121                              | <b>TOTAL Justice district</b>                             | 23'225.80       |              | 27'000.00      |              | 25'708.65       |              |

| <b>Comptes de Fonctionnement</b> |   | Comptes Charges | 2023 Revenus | Budget Charges | 2023 Revenus | Comptes Charges | 2022 Revenus |
|----------------------------------|---|-----------------|--------------|----------------|--------------|-----------------|--------------|
| 122                              | <b>Autorité de Protection enfants et adultes</b>          |                 |              |                |              |                 |              |
| 1220                             | <b>APEA</b>   |                 |              |                |              |                 |              |
| 1220.30                          | <b>Charges de personnel</b>                               |                 |              |                |              |                 |              |
| 1220.3000.00                     | Commission APea   | 6'878.90        |              |                |              | 6'433.35        |              |
| 1220.3010.00                     | Traitements du personnel de l'Apea                        |                 |              |                |              | 72'873.05       |              |
| 1220.3050.00                     | Cotisations AVS, AC, AI, APG et AC de l'employeur         | -191.44         |              |                |              | 4'765.59        |              |
| 1220.3052.00                     | Cotisations employeur aux caisses de pension              |                 |              |                |              | 2'885.34        |              |
| 1220.3053.00                     | Cotisations employeur aux assurances-accidents            | 33.09           |              |                |              | 892.39          |              |
| 1220.3054.00                     | Cotisations employeur caisse comp. allocs.fam.            | 191.16          |              |                |              | 2'219.79        |              |
| 1220.3055.00                     | Cotisations employeur IJ maladies                         |                 |              |                |              | 836.68          |              |
| 1220.30                          | <b>TOTAL Charges de personnel</b>                         | 6'911.71        |              |                |              | 90'906.19       |              |
| 1220.31                          | <b>Charges de biens et srv et autres charges expl.</b>    |                 |              |                |              |                 |              |
| 1220.3132.00                     | Frais judiciaires   |                 |              |                |              | 600.00          |              |
| 1220.3170.00                     | Frais de déplacement et autres frais                      | 231.00          |              |                |              | 33.60           |              |
| 1220.3199.00                     | Autres charges d'exploitation                             | 158.00          |              |                |              | 23'285.13       |              |
| 1220.31                          | <b>TOTAL Charges de biens et srv et autres charges ex</b> | 389.00          |              |                |              | 23'918.73       |              |
| 1220.36                          | <b>Charges de transfert</b>                               |                 |              |                |              |                 |              |
| 1220.3631.00                     | Participation aux APEA                                    | 51'031.05       |              |                |              |                 |              |
| 1220.36                          | <b>TOTAL Charges de transfert</b>                         | 51'031.05       |              |                |              |                 |              |
| 1220                             | <b>TOTAL APEA</b>   | 58'331.76       |              |                |              | 114'824.92      |              |
| 1221                             | <b>Service officiel de la curatelle (SOC)</b>             |                 |              |                |              |                 |              |
| 1221.30                          | <b>Charges de personnel</b>                               |                 |              |                |              |                 |              |
| 1221.3010.00                     | Traitements du personnel Curatelles                       | 148'291.65      |              | 182'500.00     |              | 178'169.00      |              |
| 1221.3050.00                     | Cotisations AVS, AC, AI, APG et AC de l'employeur         | 9'530.74        |              | 11'730.00      |              | 11'544.35       |              |
| 1221.3052.00                     | Cotisations employeur aux caisses de pension              | 9'611.20        |              | 17'050.00      |              | 12'557.01       |              |
| 1221.3053.00                     | Cotisations employeur aux assurances-accidents            | 1'745.33        |              | 2'140.00       |              | 2'194.47        |              |

| <b>Comptes de Fonctionnement</b> |   | Comptes Charges | 2023 Revenus | Budget Charges | 2023 Revenus | Comptes Charges | 2022 Revenus |
|----------------------------------|---|-----------------|--------------|----------------|--------------|-----------------|--------------|
| 1221.3054.00                     | Coisations employeur caisse comp. allocs.fam.             | 4'121.02        |              | 5'120.00       |              | 4'986.95        |              |
| 1221.3055.00                     | Coisations employeur IJ maladies                          | 1'564.48        |              | 1'530.00       |              | 1'879.68        |              |
| 1221.3090.00                     | Formation et perfectionnement                             | 1'700.00        |              | 7'000.00       |              | 4'300.00        |              |
| 1221.3099.00                     | Autres charges de personnel                               | 315.40          |              | 500.00         |              | 1'912.70        |              |
| <b>1221.30</b>                   | <b>TOTAL Charges de personnel</b>                         | 176'879.82      |              | 227'570.00     |              | 217'544.16      |              |
| <b>1221.31</b>                   | <b>Charges de biens et srv et autres charges expl.</b>    |                 |              |                |              |                 |              |
| 1221.3110.00                     | Meubles et appareils de bureau                            |                 |              | 500.00         |              |                 |              |
| 1221.3130.00                     | Coisations à des associations                             | 400.00          |              | 400.00         |              |                 |              |
| 1221.3132.00                     | Frais judiciaires   |                 |              | 500.00         |              |                 |              |
| 1221.3150.00                     | Entretien du mobilier et des appareils de bureau          | 4'841.05        |              | 500.00         |              | 5'976.85        |              |
| 1221.3170.00                     | Frais de déplacement et autres frais                      | 2'827.79        |              | 4'000.00       |              | 3'089.45        |              |
| 1221.3199.00                     | Autres charges d'exploitation                             |                 |              | 1'500.00       |              |                 |              |
| <b>1221.31</b>                   | <b>TOTAL Charges de biens et srv et autres charges ex</b> | 8'068.84        |              | 7'400.00       |              | 9'066.30        |              |
| <b>1221.36</b>                   | <b>Charges de transfert</b>                               |                 |              |                |              |                 |              |
| 1221.3631.00                     | Participation aux APEA                                    |                 |              | 140'000.00     |              |                 |              |
| 1221.3637.00                     | Mandats à charge de la commune                            | 32'630.25       |              | 29'000.00      |              | 580.00          |              |
| <b>1221.36</b>                   | <b>TOTAL Charges de transfert</b>                         | 32'630.25       |              | 169'000.00     |              | 580.00          |              |
| <b>1221.42</b>                   | <b>Taxes</b>  |                 |              |                |              |                 |              |
| 1221.4210.00                     | Emoluments de la curatelle                                |                 | 59'516.65    |                | 26'000.00    |                 | 770.00       |
| 1221.4260.00                     | Indemnités APG-CM-SUVA                                    |                 |              |                | 2'000.00     |                 | 4'802.00     |
| <b>1221.42</b>                   | <b>TOTAL Taxes</b>  |                 | 59'516.65    |                | 28'000.00    |                 | 5'572.00     |
| <b>1221</b>                      | <b>TOTAL Service officiel de la curatelle (SOC)</b>       | 217'578.91      | 59'516.65    | 403'970.00     | 28'000.00    | 227'190.46      | 5'572.00     |
| <b>122</b>                       | <b>TOTAL Autorité de Protection enfants et adultes</b>    | 275'910.67      | 59'516.65    | 403'970.00     | 28'000.00    | 342'015.38      | 5'572.00     |

| <b>Comptes de Fonctionnement</b> |  | Comptes Charges | 2023 Revenus | Budget Charges | 2023 Revenus | Comptes Charges | 2022 Revenus |
|----------------------------------|--|-----------------|--------------|----------------|--------------|-----------------|--------------|
| 129                              | Tribunal de police                                     |                 |              |                |              |                 |              |
| 1290.30                          | Charges de personnel                                   |                 |              | 1'000.00       |              |                 |              |
|                                  | Tribunal de police                                     |                 |              | 1'000.00       |              |                 |              |
| 1290.30                          | <b>TOTAL Charges de personnel</b>                      |                 |              | 1'000.00       |              |                 |              |
| 129                              | <b>TOTAL Tribunal de police</b>                        |                 |              | 1'000.00       |              |                 |              |
| 12                               | <b>TOTAL Justice</b>                                   | 330'989.95      | 59'516.65    | 470'530.00     | 40'000.00    | 398'948.24      | 16'572.00    |
| 14                               | Questions juridiques                                   |                 |              |                |              |                 |              |
| 140                              | Cadastre et mensurations officielles                   |                 |              |                |              |                 |              |
| 1400.30                          | <b>Charges de personnel</b>                            |                 |              |                |              |                 |              |
|                                  | Commission du cadastre et des mensurations             | 16'716.50       |              | 6'000.00       |              | 15'367.75       |              |
|                                  | Commission de taxation                                 | 243'277.40      |              | 14'000.00      |              | 212'589.70      |              |
|                                  | Traitements du personnel du cadastre                   | 15'347.44       |              | 231'000.00     |              | 15'437.60       |              |
|                                  | Colisations AVS, AC, AI, APG et AC de l'employeur      | 21'540.92       |              | 17'900.00      |              | 16'642.43       |              |
|                                  | Colisations employeur aux caisses de pension           | 2'603.46        |              | 3'400.00       |              | 2'697.43        |              |
|                                  | Colisations employeur aux assurances-accidents         | 7'225.23        |              | 6'120.00       |              | 6'380.53        |              |
|                                  | Colisations employeur caisse comp. allocs.fam.         | 2'183.95        |              | 1'920.00       |              | 1'914.84        |              |
|                                  | Colisations employeur IJ maladies                      |                 |              | 500.00         |              | 1'600.00        |              |
|                                  | Formation et perfectionnement                          | 1'745.00        |              |                |              |                 |              |
|                                  | Autres charges de personnel                            |                 |              |                |              |                 |              |
| 1400.30                          | <b>TOTAL Charges de personnel</b>                      | 310'639.90      |              | 294'940.00     |              | 272'630.28      |              |
| 1400.31                          | <b>Charges de biens et srv et autres charges expl.</b> |                 |              |                |              |                 |              |
|                                  | Prestations de service effectués par des tiers         |                 |              | 31'000.00      |              | 46'903.45       |              |
|                                  | Frais de conservation de l'ancien cadastre             | 71'189.70       |              | 100'000.00     |              | 2'974.45        |              |
|                                  | Mutations techniques                                   | 8'890.20        |              | 10'000.00      |              | 104'463.48      |              |
|                                  | Conservation bâtiments travaux de terrain              | 129'961.60      |              | 60'000.00      |              | 70'974.37       |              |
|                                  | Conservation bâtiments travaux de bureau               |                 |              | 60'000.00      |              | 1'753.50        |              |
| 1400.3170.00                     | <b>Frais de déplacement et autres frais</b>            | 1'939.20        |              | 1'000.00       |              |                 |              |

| <b>Comptes de Fonctionnement</b> |   | Comptes Charges | 2023 Revenus | Budget Charges | 2023 Revenus | Comptes Charges | 2022 Revenus |
|----------------------------------|---|-----------------|--------------|----------------|--------------|-----------------|--------------|
| 1400.3199.00                     | Autres charges d'exploitation                             |                 |              | 1'500.00       |              | 1'809.10        |              |
| <b>1400.31</b>                   | <b>TOTAL Charges de biens et srv et autres charges ex</b> | 211'980.70      |              | 263'500.00     |              | 228'878.35      |              |
| <b>1400.42</b>                   | <b>Taxes</b>  |                 |              |                |              |                 |              |
| 1400.4210.00                     | Emoluments du cadastre                                    |                 | 84'995.10    |                | 85'000.00    |                 | 87'022.80    |
| <b>1400.42</b>                   | <b>TOTAL Taxes</b>  |                 | 84'995.10    |                | 85'000.00    |                 | 87'022.80    |
| <b>140</b>                       | <b>TOTAL Cadastre et mensurations officielles</b>         | 522'620.60      | 84'995.10    | 558'440.00     | 85'000.00    | 501'508.63      | 87'022.80    |
| <b>141</b>                       | <b>Police de l'habitant et bureau des étrangers</b>       |                 |              |                |              |                 |              |
| <b>1410.31</b>                   | <b>Charges de biens et srv et autres charges expl.</b>    |                 |              |                |              |                 |              |
| 1410.3101.00                     | Part. cant. aux permis et documents d'identités           | 71'236.70       |              | 50'000.00      |              | 62'795.30       |              |
| 1410.3199.00                     | Autres charges d'exploitation                             | 425.00          |              |                |              |                 |              |
| <b>1410.31</b>                   | <b>TOTAL Charges de biens et srv et autres charges ex</b> | 71'661.70       |              | 50'000.00      |              | 62'795.30       |              |
| <b>1410.42</b>                   | <b>Taxes</b>  |                 |              |                |              |                 |              |
| 1410.4210.00                     | Demande de naturalisation                                 |                 | 2'700.00     |                | 5'000.00     |                 | 8'300.00     |
| 1410.4210.01                     | Emoluments habitants et étrangers                         |                 | 125'656.99   |                | 115'000.00   |                 | 127'939.50   |
| <b>1410.42</b>                   | <b>TOTAL Taxes</b>  |                 | 128'356.99   |                | 120'000.00   |                 | 136'239.50   |
| <b>1410.43</b>                   | <b>Revenus d'exploitation</b>                             |                 |              |                |              |                 |              |
| 1410.4309.00                     | Autres revenus d'exploitation                             |                 | 520.50       |                |              |                 | 46.00        |
| <b>1410.43</b>                   | <b>TOTAL Revenus d'exploitation</b>                       |                 | 520.50       |                |              |                 | 46.00        |
| <b>141</b>                       | <b>TOTAL Police de l'habitant et bureau des étrangers</b> | 71'661.70       | 128'877.49   | 50'000.00      | 120'000.00   | 62'795.30       | 136'285.50   |
| <b>14</b>                        | <b>TOTAL Questions juridiques</b>                         | 594'282.30      | 2'13'872.59  | 608'440.00     | 205'000.00   | 564'303.93      | 223'308.30   |

| <b>Comptes de Fonctionnement</b> |   | Comptes Charges | 2023 Revenus | Budget Charges | 2023 Revenus | Comptes Charges | 2022 Revenus |
|----------------------------------|---|-----------------|--------------|----------------|--------------|-----------------|--------------|
| 15                               | Service du feu  |                 |              |                |              |                 |              |
| 150                              | Service du feu Commune de Nendaz                          |                 |              |                |              |                 |              |
| 1500.30                          | Charges de personnel                                      |                 |              |                |              |                 |              |
| 1500.3010.00                     | Traitements du personnel service sécurité                 | 201'277.70      |              | 204'150.00     |              | 184'319.05      |              |
| 1500.3010.01                     | Traitements du personnel pour manifestations              |                 |              | 1'500.00       |              |                 |              |
| 1500.3010.02                     | Solides interventions feu                                 | 44'063.75       |              | 25'000.00      |              | 30'652.40       |              |
| 1500.3050.00                     | Cotisations AVS, AC, AI, APG et AC de l'employeur         | 7'586.82        |              | 13'200.00      |              | 5'465.23        |              |
| 1500.3052.00                     | Cotisations employeur aux caisses de pension              | 12'820.97       |              | 17'050.00      |              | 9'513.96        |              |
| 1500.3053.00                     | Cotisations employeur aux assurances-accidents            | 1'171.03        |              | 2'450.00       |              | 846.48          |              |
| 1500.3054.00                     | Cotisations employeur caisse comp. allocs.fam.            | 6'818.04        |              | 5'720.00       |              | 5'159.09        |              |
| 1500.3055.00                     | Cotisations employeur IJ maladies                         | 2'060.87        |              | 1'640.00       |              | 1'548.28        |              |
| 1500.3090.00                     | Formation et perfectionnement                             | 22'020.65       |              | 8'500.00       |              | 2'498.70        |              |
| 1500.3099.00                     | Autres charges de personnel                               | 1'777.33        |              | 500.00         |              | 161.55          |              |
| 1500.30                          | <b>TOTAL Charges de personnel</b>                         | 299'597.16      |              | 279'710.00     |              | 240'164.74      |              |
| 1500.31                          | Charges de biens et srv et autres charges expl.           |                 |              |                |              |                 |              |
| 1500.3110.00                     | Meubles et appareils de bureau                            | 10'222.95       |              | 18'000.00      |              | 18'707.90       |              |
| 1500.3132.00                     | Contrats d'assistance Air-Glacières                       | 8'292.90        |              | 5'000.00       |              | 5'000.00        |              |
| 1500.3143.00                     | Entretien des bornes hydrantes                            | 16'673.15       |              | 25'000.00      |              | 12'970.15       |              |
| 1500.3144.00                     | Entretien du local du feu                                 | 2'875.55        |              | 4'100.00       |              | 1'369.85        |              |
| 1500.3170.00                     | Frais de déplacement et autres frais                      | 3'793.55        |              | 1'200.00       |              | 2'011.35        |              |
| 1500.3199.00                     | Autres charges d'exploitation                             | 4'252.40        |              | 2'500.00       |              | 6'274.95        |              |
| 1500.3199.01                     | Frais de réalisation de concepts sécurité feu             |                 |              | 40'000.00      |              |                 |              |
| 1500.31                          | <b>TOTAL Charges de biens et srv et autres charges ex</b> | 46'110.50       |              | 95'800.00      |              | 46'334.20       |              |
| 1500.36                          | Charges de transfert                                      |                 |              |                |              |                 |              |
| 1500.3635.00                     | Subventions pour achat tubes à clé                        | 15'177.85       |              | 2'000.00       |              | -16'800.00      |              |
| 1500.36                          | <b>TOTAL Charges de transfert</b>                         | 15'177.85       |              | 2'000.00       |              | -16'800.00      |              |
| 1500.42                          | Taxes   |                 |              |                |              |                 |              |
| 1500.4200.00                     | Taxes d'exemptions du service du feu                      |                 | 97'961.90    |                |              |                 | 110'439.45   |
| 1500.4260.00                     | Indemnités APG-CM-SUVA                                    |                 | -5'515.75    |                |              |                 |              |
|                                  |   |                 |              |                | 105'000.00   |                 |              |



| <b>Comptes de Fonctionnement</b> |   | <b>2023</b>    | <b>Budget</b>  | <b>2023</b>    | <b>Comptes</b> | <b>2022</b>    |
|----------------------------------|---|----------------|----------------|----------------|----------------|----------------|
|                                  |   | <b>Revenus</b> | <b>Charges</b> | <b>Revenus</b> | <b>Charges</b> | <b>Revenus</b> |
| 1500.4260.02                     | Remboursement de tiers aux sinistres feu          | 14'146.00      |                | 7'000.00       |                | 14'835.55      |
| <b>1500.42</b>                   | <b>TOTAL Taxes</b>                                | 106'592.15     |                | 112'000.00     |                | 125'275.00     |
| <b>1500.44</b>                   | <b>Revenus financiers</b>                         |                |                |                |                |                |
| 1500.4480.00                     | Location du local du feu à Haute-Nendaz           | 12'500.00      |                | 12'000.00      |                | 12'500.00      |
| 1500.4480.01                     | Location des locaux au CSI                        | 83'600.00      |                | 83'600.00      |                | 83'600.00      |
| <b>1500.44</b>                   | <b>TOTAL Revenus financiers</b>                   | 96'100.00      |                | 95'600.00      |                | 96'100.00      |
| <b>1500.46</b>                   | <b>Revenus de transfert</b>                       |                |                |                |                |                |
| 1500.4631.00                     | Particip. du canton aux frais de concepts         |                |                | 26'000.00      |                |                |
| 1500.4632.00                     | Particip. intercommunale gestion CSI              | 5'000.00       |                | 5'000.00       |                | 5'000.00       |
| 1500.4632.01                     | Particip. intercommunale frais de sinistres feu   |                |                | 2'000.00       |                | 6'054.00       |
| <b>1500.46</b>                   | <b>TOTAL Revenus de transfert</b>                 | 5'000.00       |                | 33'000.00      |                | 11'054.00      |
| <b>150</b>                       | <b>TOTAL Service du feu Commune de Nendaz</b>     | 207'692.15     | 377'510.00     | 240'600.00     | 269'698.94     | 232'429.00     |
| <b>151</b>                       | <b>Police du feu CSI Printse</b>                  |                |                |                |                |                |
| <b>1510.30</b>                   | <b>Charges de personnel</b>                       |                |                |                |                |                |
| 1510.3000.00                     | Commission intercommunale CSI Printse             |                | 800.00         |                | -300.00        |                |
| 1510.3010.00                     | Traitements du personnel CSI Printse              | 130'149.60     | 128'000.00     |                | 124'186.85     |                |
| 1510.3010.01                     | Traitements du personnel Etat-majour feu          | 4'480.00       | 5'500.00       |                | 4'900.00       |                |
| 1510.3010.02                     | Traitement des soldes CSI Printse                 |                | 1.00           |                |                |                |
| 1510.3010.0201                   | Soldes des cours annuels avec repas               | 18'486.30      | 19'999.00      |                | 21'949.55      |                |
| 1510.3010.0202                   | Soldes cours protection de la respiration         | 6'670.00       | 7'000.00       |                | 5'046.00       |                |
| 1510.3010.0203                   | Soldes cours spécialistes tonne-pompe motopompe   | 33'908.50      | 31'000.00      |                | 31'132.45      |                |
| 1510.3010.0204                   | Soldes cours cantonaux ER - officier              |                | 14'000.00      |                | 14'130.00      |                |
| 1510.3010.0205                   | Soldes cours de cadre régional                    |                | 1'900.00       |                | 945.00         |                |
| 1510.3010.0206                   | Soldes service de piquet                          | 50'280.00      | 50'100.00      |                | 49'140.00      |                |
| 1510.3010.0207                   | Soldes pompiers CSI manifestations régionales     |                | 2'500.00       |                |                |                |
| 1510.3050.00                     | Colisations AVS, AC, AI, APG et AC de l'employeur | 9'018.58       | 8'150.00       |                | 8'248.39       |                |
| 1510.3052.00                     | Colisations employeur aux caisses de pension      | 11'603.07      | 11'740.00      |                | 10'353.70      |                |
| 1510.3053.00                     | Colisations employeur aux assurances-accidents    | 42.97          | 1'530.00       |                | 34.01          |                |
| 1510.3054.00                     | Colisations employeur caisse comp. allocs.fam.    | 3'492.36       | 3'560.00       |                | 3'604.74       |                |

| <b>Comptes de Fonctionnement</b> |   | <b>Comptes Charges</b> | <b>2023 Revenus</b> | <b>Budget Charges</b> | <b>2023 Revenus</b> | <b>Comptes Charges</b> | <b>2022 Revenus</b> |
|----------------------------------|---|------------------------|---------------------|-----------------------|---------------------|------------------------|---------------------|
| 1510.3055.00                     | Coisations employeur IJ maladies                          | 1'055.62               |                     | 1'020.00              |                     | 1'081.81               |                     |
| 1510.3090.00                     | Formation et perfectionnement                             | 14'840.00              |                     |                       |                     |                        |                     |
| 1510.3099.00                     | Autres charges de personnel                               | 3'497.80               |                     | 11'500.00             |                     |                        |                     |
| <b>1510.30</b>                   | <b>TOTAL Charges de personnel</b>                         | <b>287'524.80</b>      |                     | <b>298'300.00</b>     |                     | <b>274'452.50</b>      |                     |
| <b>1510.31</b>                   | <b>Charges de biens et srv et autres charges expl.</b>    |                        |                     |                       |                     |                        |                     |
| 1510.3101.00                     | Carburant   | 8'828.00               |                     | 10'000.00             |                     | 9'149.35               |                     |
| 1510.3111.00                     | Matériel et équipement                                    | 58'516.19              |                     | 60'000.00             |                     | 55'148.01              |                     |
| 1510.3120.00                     | Chauffage /éclairage des locaux du feu                    | 9'738.70               |                     | 9'000.00              |                     | 9'730.15               |                     |
| 1510.3130.00                     | Frais de téléphone  | 96.93                  |                     | 2'000.00              |                     |                        |                     |
| 1510.3130.01                     | Frais et taxe de radio                                    | 16'688.05              |                     | 16'000.00             |                     | 6'820.85               |                     |
| 1510.3130.02                     | Prestations de tiers pour interventions                   | 6'368.35               |                     |                       |                     | 1'521.55               |                     |
| 1510.3134.00                     | Assurances chose et RC                                    |                        |                     |                       |                     | 490.00                 |                     |
| 1510.3134.01                     | Assurances chose et RC véhicules                          | 14'191.94              |                     | 17'000.00             |                     | 12'220.23              |                     |
| 1510.3138.00                     | Frais de cours  | 9'558.75               |                     | 6'000.00              |                     | 7'495.49               |                     |
| 1510.3138.01                     | Section jeunes sapeurs pompiers Printse                   | 15'204.40              |                     | 20'500.00             |                     | 9'937.05               |                     |
| 1510.3151.00                     | Entretien des équipements et du matériel                  | 10'314.40              |                     | 12'000.00             |                     | 12'889.09              |                     |
| 1510.3151.01                     | Entretien des véhicules                                   |                        |                     | 1.00                  |                     |                        |                     |
| 1510.3151.0101                   | Frais d'entretien VS 241'292                              | 2'156.95               |                     | 2'999.00              |                     | 2'448.55               |                     |
| 1510.3151.0102                   | Frais d'entretien VS 848                                  | 2'448.80               |                     | 2'000.00              |                     | 424.15                 |                     |
| 1510.3151.0103                   | Frais d'entretien tonne pompe VS 10'600                   | 445.00                 |                     | 3'000.00              |                     | 203.55                 |                     |
| 1510.3151.0104                   | Frais d'entretien du Nissan VS 411'382                    | 3'647.05               |                     | 2'000.00              |                     | 5'097.15               |                     |
| 1510.3151.0105                   | Frais d'entretien Tonne-P TP MB ATEGO VS 11'536           | 7'227.65               |                     | 5'000.00              |                     | 2'466.20               |                     |
| 1510.3151.0106                   | Frais d'entretien camion Echelle VS 12'553                | 4'698.15               |                     | 4'400.00              |                     | 19'545.40              |                     |
| 1510.3151.0107                   | Frais d'entretien Ford Transit Veysonmaz VS10399          |                        |                     | 1'000.00              |                     | 836.83                 |                     |
| 1510.3151.0108                   | Frais d'entretien MB Sprinter 519 VS 12'453               | 974.15                 |                     | 4'300.00              |                     | 441.55                 |                     |
| 1510.3159.00                     | Entretien des armoires du feu dans les villages           |                        |                     | 1'000.00              |                     | 539.00                 |                     |
| 1510.3160.00                     | Loyers  | 95'510.00              |                     | 95'500.00             |                     | 95'510.00              |                     |
| 1510.3170.00                     | Frais de déplacement et autres frais                      | 5'714.35               |                     | 1'000.00              |                     | 2'307.35               |                     |
| 1510.3199.00                     | Autres charges d'exploitation                             | 15'485.15              |                     | 15'500.00             |                     | 17'274.80              |                     |
| <b>1510.31</b>                   | <b>TOTAL Charges de biens et srv et autres charges ex</b> | <b>287'812.96</b>      |                     | <b>290'200.00</b>     |                     | <b>272'496.30</b>      |                     |
| <b>1510.36</b>                   | <b>Charges de transfert</b>                               |                        |                     |                       |                     |                        |                     |
| 1510.3611.01                     | Frais d'exploitation Polycom                              | 3'384.00               |                     | 3'500.00              |                     |                        |                     |

| <b>Comptes de Fonctionnement</b> |   | Comptes Charges | 2023 Revenus | Budget Charges | 2023 Revenus | Comptes Charges | 2022 Revenus |
|----------------------------------|---|-----------------|--------------|----------------|--------------|-----------------|--------------|
| 1510.3636.00                     | Coisations à des associations                             | 1'538.90        |              | 700.00         |              | 739.00          |              |
| <b>1510.36</b>                   | <b>TOTAL Charges de transfert</b>                         | 4'922.90        |              | 4'200.00       |              | 739.00          |              |
| <b>1510.43</b>                   | <b>Revenus d'exploitation</b>                             |                 |              |                |              |                 |              |
| 1510.4309.00                     | Autres revenus d'exploitation                             |                 | 2'164.80     |                |              |                 |              |
| <b>1510.43</b>                   | <b>TOTAL Revenus d'exploitation</b>                       |                 | 2'164.80     |                |              |                 |              |
| <b>1510.46</b>                   | <b>Revenus de transfert</b>                               |                 |              |                |              |                 |              |
| 1510.4631.00                     | Subventions matériel et équipement CSI                    |                 | 47'165.00    |                | 28'000.00    |                 | 23'723.35    |
| 1510.4632.00                     | Particip. intercommunale                                  |                 | 62'356.20    |                | 45'000.00    |                 | 63'555.00    |
| <b>1510.46</b>                   | <b>TOTAL Revenus de transfert</b>                         |                 | 109'521.20   |                | 73'000.00    |                 | 87'278.35    |
| <b>151</b>                       | <b>TOTAL Police du feu CSI Printse</b>                    | 580'260.66      | 111'686.00   | 592'700.00     | 73'000.00    | 547'687.80      | 87'278.35    |
| <b>15</b>                        | <b>TOTAL Service du feu</b>                               | 941'146.17      | 319'378.15   | 970'210.00     | 313'600.00   | 817'386.74      | 319'707.35   |
| <b>16</b>                        | <b>Défense</b>  |                 |              |                |              |                 |              |
| <b>161</b>                       | <b>Défense militaire</b>                                  |                 |              |                |              |                 |              |
| <b>1610.31</b>                   | <b>Charges de biens et srv et autres charges expl.</b>    |                 |              |                |              |                 |              |
| 1610.3144.00                     | Entretien du stand de tir                                 | 4'318.80        |              | 5'000.00       |              |                 |              |
| <b>1610.31</b>                   | <b>TOTAL Charges de biens et srv et autres charges ex</b> | 4'318.80        |              | 5'000.00       |              |                 |              |
| <b>161</b>                       | <b>TOTAL Défense militaire</b>                            | 4'318.80        |              | 5'000.00       |              |                 |              |
| <b>162</b>                       | <b>Protection civile</b>                                  |                 |              |                |              |                 |              |
| <b>1620.31</b>                   | <b>Charges de biens et srv et autres charges expl.</b>    |                 |              |                |              |                 |              |
| 1620.3111.00                     | Matériel et équipement                                    |                 |              |                |              | 4'129.70        |              |

| <b>Comptes de Fonctionnement</b> |   | <b>Comptes Charges</b> | <b>2023 Revenus</b> | <b>Budget Charges</b> | <b>2023 Revenus</b> | <b>Comptes Charges</b> | <b>2022 Revenus</b> |
|----------------------------------|---|------------------------|---------------------|-----------------------|---------------------|------------------------|---------------------|
| 1620.3120.00                     | Chauffage et éclairage des abris                          | 3'051.95               |                     | 2'000.00              |                     | 1'944.45               |                     |
| 1620.3130.00                     | Frais de téléphone  |                        |                     | 500.00                |                     |                        |                     |
| 1620.3130.01                     | Gestion des alarmes                                       | 1'133.35               |                     | 1'500.00              |                     | 977.25                 |                     |
| 1620.3144.00                     | Entretien des abris                                       | 9'664.05               |                     | 1'500.00              |                     | 77.85                  |                     |
| 1620.3150.00                     | Entretien du mobilier et des appareils de bureau          |                        |                     | 500.00                |                     |                        |                     |
| 1620.3151.00                     | Entretien des équipements et du matériel                  |                        |                     | 500.00                |                     |                        |                     |
| <b>1620.31</b>                   | <b>TOTAL Charges de biens et srv et autres charges ex</b> | 13'849.35              |                     | 6'500.00              |                     | 7'129.25               |                     |
| <b>1620.33</b>                   | <b>Amortissements du patrimoine administratif</b>         |                        |                     |                       |                     |                        |                     |
| 1620.3300.40                     | Amortissements locaux et abris                            | 327'202.85             |                     | 450'534.00            |                     | 510'971.35             |                     |
| <b>1620.33</b>                   | <b>TOTAL Amortissements du patrimoine administratif</b>   | 327'202.85             |                     | 450'534.00            |                     | 510'971.35             |                     |
| <b>1620.36</b>                   | <b>Charges de transfert</b>                               |                        |                     |                       |                     |                        |                     |
| 1620.3611.00                     | E-alarme EMCR   | 1'296.00               |                     | 1'600.00              |                     | 1'296.00               |                     |
| <b>1620.36</b>                   | <b>TOTAL Charges de transfert</b>                         | 1'296.00               |                     | 1'600.00              |                     | 1'296.00               |                     |
| <b>162</b>                       | <b>TOTAL Protection civile</b>                            |                        |                     |                       |                     |                        |                     |
| <b>163</b>                       | <b>Etat major de conduite intercommunal</b>               |                        |                     |                       |                     |                        |                     |
| <b>1630.30</b>                   | <b>Charges de personnel</b>                               |                        |                     |                       |                     |                        |                     |
| 1630.3000.00                     | Indemnités EMCR   | 24'790.30              |                     | 29'600.00             |                     | 22'209.10              |                     |
| 1630.3090.00                     | Formation et perfectionnement                             | 3'550.45               |                     | 1'500.00              |                     | 5'340.00               |                     |
| <b>1630.30</b>                   | <b>TOTAL Charges de personnel</b>                         | 28'340.75              |                     | 31'100.00             |                     | 27'549.10              |                     |
| <b>1630.31</b>                   | <b>Charges de biens et srv et autres charges expl.</b>    |                        |                     |                       |                     |                        |                     |
| 1630.3101.00                     | Matériel et équipement                                    | 6'938.15               |                     | 17'000.00             |                     | 314.50                 |                     |
| <b>1630.31</b>                   | <b>TOTAL Charges de biens et srv et autres charges ex</b> | 6'938.15               |                     | 17'000.00             |                     | 314.50                 |                     |

| <b>Comptes de Fonctionnement</b> |   | <b>Comptes Charges</b> | <b>2023 Revenus</b> | <b>Budget Charges</b> | <b>2023 Revenus</b> | <b>Comptes Charges</b> | <b>2022 Revenus</b> |
|----------------------------------|---|------------------------|---------------------|-----------------------|---------------------|------------------------|---------------------|
| <b>1630.46</b>                   | <b>Revenus de transferts</b>                      |                        |                     |                       |                     |                        |                     |
| 1630.4632.00                     | Particip. intercommunale EMCR                     |                        | 4'449.90            |                       | 6'000.00            |                        | 5'339.40            |
| <b>1630.46</b>                   | <b>TOTAL Revenus de transferts</b>                |                        | 4'449.90            |                       | 6'000.00            |                        | 5'339.40            |
| <b>163</b>                       | <b>TOTAL Etat major de conduite intercommunal</b> | 35'278.90              | 4'449.90            | 48'100.00             | 6'000.00            | 27'863.60              | 5'339.40            |
| <b>16</b>                        | <b>TOTAL Défense</b>                              | 381'945.90             | 4'449.90            | 511'734.00            | 6'000.00            | 547'260.20             | 5'339.40            |
| <b>1</b>                         | <b>TOTAL ORDRE ET SECURITE PUBLICS ,DEFENSE</b>   | 3'503'763.43           | 764'818.96          | 3'870'044.00          | 717'100.00          | 3'490'552.08           | 722'421.65          |

| <b>Comptes de Fonctionnement</b> |   | Comptes Charges | 2023 Revenus | Budget Charges | 2023 Revenus | Comptes Charges | 2022 Revenus |
|----------------------------------|---|-----------------|--------------|----------------|--------------|-----------------|--------------|
| <b>2</b>                         | <b>FORMATION</b>  |                 |              |                |              |                 |              |
| <b>21</b>                        | <b>Scolarité obligatoire</b>                              |                 |              |                |              |                 |              |
| <b>212</b>                       | <b>Ecole primaire</b>                                     |                 |              |                |              |                 |              |
| <b>2120.31</b>                   | <b>Charges de biens et srv et autres charges expl.</b>    |                 |              |                |              |                 |              |
| 2120.3104.00                     | Matériel scolaire   | 148'678.88      |              | 125'000.00     |              | 183'597.87      |              |
| 2120.3110.00                     | Meubles et appareils de bureau                            | 16'200.55       |              | 6'000.00       |              | 31'102.90       |              |
| 2120.3113.00                     | Matériel informatique                                     | 20'253.95       |              | 10'000.00      |              | 4'697.95        |              |
| 2120.3130.00                     | Activités sportives et culturelles                        | 89'472.20       |              | 55'000.00      |              | 48'593.00       |              |
| 2120.3130.01                     | Frais et honoraires de tiers                              | 5'011.20        |              |                |              | 2'929.00        |              |
| 2120.3132.00                     | Frais aide pédagogique                                    | 520.75          |              | 2'000.00       |              | 2'417.55        |              |
| 2120.3132.01                     | frais des activités de prévention                         | 1'765.00        |              | 3'000.00       |              | 1'960.00        |              |
| 2120.3160.00                     | Loyers salles scolaires                                   | 26'763.90       |              | 30'000.00      |              | 28'257.75       |              |
| 2120.3199.00                     | Autres charges d'exploitation                             | 4'127.25        |              | 4'000.00       |              | 5'189.12        |              |
| <b>2120.31</b>                   | <b>TOTAL Charges de biens et srv et autres charges ex</b> | 312'793.68      |              | 235'000.00     |              | 308'745.14      |              |
| <b>2120.36</b>                   | <b>Charges de transfert</b>                               |                 |              |                |              |                 |              |
| 2120.3612.00                     | Participation écoles hors-commune                         | 26'100.00       |              | 19'500.00      |              | 2'700.00        |              |
| 2120.3631.00                     | Contributions traitement des enseignants primaires        | 1'890'027.20    |              | 1'785'000.00   |              | 1'769'760.50    |              |
| <b>2120.36</b>                   | <b>TOTAL Charges de transfert</b>                         | 1'916'127.20    |              | 1'804'500.00   |              | 1'772'460.50    |              |
| <b>2120.42</b>                   | <b>Taxes</b>  |                 |              |                |              |                 |              |
| 2120.4260.01                     | Participations parents aide pédagogique                   |                 |              |                | 500.00       |                 |              |
| <b>2120.42</b>                   | <b>TOTAL Taxes</b>  |                 |              |                | 500.00       |                 |              |
| <b>2120.43</b>                   | <b>Revenus d'exploitation</b>                             |                 |              |                |              |                 |              |
| 2120.4309.00                     | Autres revenus d'exploitation                             |                 | 1'019.60     |                |              |                 |              |
| <b>2120.43</b>                   | <b>TOTAL Revenus d'exploitation</b>                       |                 | 1'019.60     |                |              |                 |              |

| <b>Comptes de Fonctionnement</b> |   | <b>Comptes Charges</b> | <b>2023 Revenus</b> | <b>Budget Charges</b> | <b>2023 Revenus</b> | <b>Comptes Charges</b> | <b>2022 Revenus</b> |
|----------------------------------|---|------------------------|---------------------|-----------------------|---------------------|------------------------|---------------------|
| <b>2120.46</b>                   | <b>Revenus de transferts</b>                              |                        |                     |                       |                     |                        |                     |
| 2120.4612.01                     | Participation écolages commune de Sion                    |                        | 91'313.35           |                       | 91'000.00           |                        | 105'300.00          |
| 2120.4631.00                     | Subventions pour les locaux scolaires loués               |                        | 3'564.00            |                       | 3'500.00            |                        | 3'564.00            |
| 2120.4631.01                     | Subventions aux fournitures scolaires                     |                        | 39'240.00           |                       | 42'000.00           |                        | 59'090.00           |
| 2120.4631.02                     | Subventions au matériel scolaire                          |                        | 399.85              |                       | 1'000.00            |                        | 2'104.00            |
| 2120.4631.03                     | Subventions au activités sportives                        |                        | 32'808.75           |                       | 35'000.00           |                        | 31'863.75           |
| <b>2120.46</b>                   | <b>TOTAL Revenus de transferts</b>                        |                        | 167'325.95          |                       | 172'500.00          |                        | 201'921.75          |
| <b>212</b>                       | <b>TOTAL Ecole primaire</b>                               | 2'228'920.88           | 168'345.55          | 2'039'500.00          | 173'000.00          | 2'081'205.64           | 201'921.75          |
| <b>213</b>                       | <b>Cycle d'orientation</b>                                |                        |                     |                       |                     |                        |                     |
| <b>2130.31</b>                   | <b>Charges de biens et srv et autres charges expl.</b>    |                        |                     |                       |                     |                        |                     |
| 2130.3104.00                     | Matériel scolaire   | 100'209.61             |                     | 65'000.00             |                     | 69'563.34              |                     |
| 2130.3110.00                     | Meubles et appareils de bureau                            | 268.60                 |                     | 10'000.00             |                     |                        |                     |
| 2130.3113.01                     | Matériel et frais informatiques                           | 7'565.60               |                     | 10'000.00             |                     | 6'339.09               |                     |
| 2130.3130.00                     | Frais Cantine CO  | 19'434.95              |                     | 20'000.00             |                     | 16'849.85              |                     |
| 2130.3151.03                     | Entretien machines, et engins de gym CO                   | 765.70                 |                     | 2'000.00              |                     | 1'580.40               |                     |
| 2130.3171.00                     | Activités sportives scolaires et culturelles              | 97'890.50              |                     | 55'500.00             |                     | 50'325.31              |                     |
| 2130.3199.00                     | Autres charges d'exploitation                             | 17'016.82              |                     | 6'000.00              |                     | 8'107.70               |                     |
| <b>2130.31</b>                   | <b>TOTAL Charges de biens et srv et autres charges ex</b> | 243'151.78             |                     | 168'500.00            |                     | 152'765.69             |                     |
| <b>2130.36</b>                   | <b>Charges de transfert</b>                               |                        |                     |                       |                     |                        |                     |
| 2130.3612.00                     | Participation écolages hors-commune                       | 29'372.20              |                     | 24'000.00             |                     | 32'375.00              |                     |
| 2130.3631.00                     | Contributions traitement du CO                            | 542'389.20             |                     | 600'000.00            |                     | 621'961.10             |                     |
| <b>2130.36</b>                   | <b>TOTAL Charges de transfert</b>                         | 571'761.40             |                     | 624'000.00            |                     | 654'336.10             |                     |
| <b>2130.42</b>                   | <b>Taxes</b>  |                        |                     |                       |                     |                        |                     |
| 2130.4260.01                     | Participation des parents au repas CO                     |                        | 23'928.50           |                       | 20'000.00           |                        | 22'625.50           |
| <b>2130.42</b>                   | <b>TOTAL Taxes</b>  |                        | 23'928.50           |                       | 20'000.00           |                        | 22'625.50           |

| <b>Comptes de Fonctionnement</b> |  | <b>Comptes Charges</b> | <b>2023 Revenus</b> | <b>Budget Charges</b> | <b>2023 Revenus</b> | <b>Comptes Charges</b> | <b>2022 Revenus</b> |
|----------------------------------|--|------------------------|---------------------|-----------------------|---------------------|------------------------|---------------------|
| <b>2130.43</b>                   | <b>Revenus d'exploitation</b>                          |                        |                     |                       |                     |                        |                     |
| 2130.4309.00                     | Autres revenus d'exploitation                          |                        | 646.75              |                       |                     |                        | 21'382.76           |
| 2130.4309.01                     | Participation aux frais activ. sport et culture        |                        | 15'219.00           |                       |                     |                        |                     |
| <b>2130.43</b>                   | <b>TOTAL Revenus d'exploitation</b>                    |                        | 15865.75            |                       |                     |                        | 21'382.76           |
| <b>2130.46</b>                   | <b>Revenus de transferts</b>                           |                        |                     |                       |                     |                        |                     |
| 2130.4612.00                     | Participation écoles commune de Sion                   |                        | 51'600.00           |                       | 30'000.00           |                        | 30'100.00           |
| 2130.4612.01                     | Participation écoles commune de Veysonnaz              |                        | 37'500.00           |                       | 20'000.00           |                        | 23'563.00           |
| 2130.4612.02                     | Participation écoles commune d'Isérables               |                        | 12'900.00           |                       |                     |                        | 25'800.00           |
| 2130.4631.00                     | subvention pour le matériel scolaire                   |                        | -1'823.65           |                       | 4'000.00            |                        | 823.90              |
| 2130.4631.01                     | Subventions aux fournitures scolaires                  |                        | 10'620.00           |                       | 35'000.00           |                        | -2'600.00           |
| 2130.4631.03                     | Subventions aux activités sportives                    |                        | 11'407.50           |                       | 20'000.00           |                        | 12'990.00           |
| <b>2130.46</b>                   | <b>TOTAL Revenus de transferts</b>                     |                        | 122'203.85          |                       | 109'000.00          |                        | 90'676.90           |
| <b>213</b>                       | <b>TOTAL Cycle d'orientation</b>                       | 814'913.18             | 161'998.10          | 792'500.00            | 129'000.00          | 807'101.79             | 134'685.16          |
| <b>217</b>                       | <b>Bâtiments scolaires</b>                             |                        |                     |                       |                     |                        |                     |
| <b>2170</b>                      | <b>Bâtiments scolaires</b>                             |                        |                     |                       |                     |                        |                     |
| <b>2170.30</b>                   | <b>Charges de personnel</b>                            |                        |                     |                       |                     |                        |                     |
| 2170.3010.00                     | Traitements du personnel concierges des écoles         | 423'239.90             |                     | 436'800.00            |                     | 408'208.65             |                     |
| 2170.3050.00                     | Coitations AVS, AC, AI, APG et AC de l'employeur       | 26'504.18              |                     | 30'590.00             |                     | 25'646.60              |                     |
| 2170.3052.00                     | Coitations employeur aux caisses de pension            | 28'304.52              |                     | 27'590.00             |                     | 20'304.24              |                     |
| 2170.3053.00                     | Coitations employeur aux assurances-accidents          | 4'355.38               |                     | 6'680.00              |                     | 4'467.61               |                     |
| 2170.3054.00                     | Coitations employeur caisse comp. allocs.fam.          | 11'761.84              |                     | 12'240.00             |                     | 11'425.76              |                     |
| 2170.3055.00                     | Coitations employeur IU malades                        | 4'465.18               |                     | 3'560.00              |                     | 4'306.60               |                     |
| 2170.3090.00                     | Formation et perfectionnement                          |                        |                     | 3'000.00              |                     |                        |                     |
| 2170.3099.00                     | Autres charges de personnel                            | 236.95                 |                     | 1'000.00              |                     | 236.95                 |                     |
| <b>2170.30</b>                   | <b>TOTAL Charges de personnel</b>                      | 498'667.95             |                     | 521'460.00            |                     | 474'596.41             |                     |
| <b>2170.31</b>                   | <b>Charges de biens et srv et autres charges expl.</b> |                        |                     |                       |                     |                        |                     |
| 2170.3101.00                     | Matériel d'entretien                                   | 66'741.90              |                     | 48'000.00             |                     | 39'128.15              |                     |



| <b>Comptes de Fonctionnement</b> |   | <b>Comptes Charges</b> | <b>2023 Revenus</b> | <b>Budget Charges</b> | <b>2023 Revenus</b> | <b>Comptes Charges</b> | <b>2022 Revenus</b> |
|----------------------------------|---|------------------------|---------------------|-----------------------|---------------------|------------------------|---------------------|
| 2170.3101.01                     | Carburant   | 3'664.65               |                     | 4'200.00              |                     | 4'032.35               |                     |
| 2170.3111.00                     | Matériel et équipement                                    | 14'912.40              |                     | 10'000.00             |                     | 20'501.15              |                     |
| 2170.3111.01                     | Achat matériel et engins de gymnastiques primaires        | 11'449.90              |                     | 2'000.00              |                     | 7'435.10               |                     |
| 2170.3111.02                     | Achat matériel et engins de gymnastiques du CO            | 1'147.90               |                     | 1'000.00              |                     | 1'215.20               |                     |
| 2170.3120.01                     | Frais de chauffage et éclairage des bâtiments             |                        |                     | 1.00                  |                     |                        |                     |
| 2170.3120.0101                   | Ecole de Haute - Nendaz                                   | 14'935.15              |                     | 13'999.00             |                     | 10'399.15              |                     |
| 2170.3120.0102                   | Ecole du Praplan  | 355.85                 |                     | 700.00                |                     | 287.35                 |                     |
| 2170.3120.0103                   | Pavillons Haute-Nendaz                                    | 5'867.90               |                     | 10'500.00             |                     | 6'613.50               |                     |
| 2170.3120.0104                   | Centre la Biolette  | 101'753.40             |                     | 80'000.00             |                     | 121'934.22             |                     |
| 2170.3120.0105                   | Cycle d'Orientation                                       | 72'285.75              |                     | 63'000.00             |                     | 52'474.80              |                     |
| 2170.3120.0106                   | Ecole de Brignon  | 17'571.90              |                     | 13'000.00             |                     | 15'332.65              |                     |
| 2170.3120.0107                   | Ecole de Baar   | 10'005.95              |                     | 9'800.00              |                     | 7'496.25               |                     |
| 2170.3120.0108                   | Ecole de Fey  | 19'359.25              |                     | 14'000.00             |                     | 14'680.00              |                     |
| 2170.3120.0109                   | Ecole d'Apruz   | 13'399.00              |                     | 16'100.00             |                     | 11'174.25              |                     |
| 2170.3120.0110                   | La Cure Haute-Nendaz                                      | 7'048.95               |                     | 2'100.00              |                     | 2'876.90               |                     |
| 2170.3120.0111                   | Salle de Gym Haute-Nendaz                                 | 10'161.00              |                     | 14'000.00             |                     | 7'310.30               |                     |
| 2170.3134.00                     | Assurances chose et RC scolaires                          | 26'452.30              |                     | 30'000.00             |                     | 31'744.45              |                     |
| 2170.3134.01                     | Assurances chose et RC véhicules                          | 2'516.88               |                     | 3'300.00              |                     | 2'757.49               |                     |
| 2170.3144.01                     | Entretien des bâtiments scolaires                         |                        |                     | 1.00                  |                     |                        |                     |
| 2170.3144.0101                   | Ecole de Haute - Nendaz                                   | 8'954.15               |                     | 14'999.00             |                     | 16'983.90              |                     |
| 2170.3144.0102                   | Ecole du Praplan  | 7'260.10               |                     | 5'000.00              |                     | 5'906.86               |                     |
| 2170.3144.0103                   | Pavillons Haute-Nendaz                                    | 5'204.65               |                     | 11'500.00             |                     | 807.75                 |                     |
| 2170.3144.0104                   | Centre la Biolette  | 54'697.35              |                     | 34'000.00             |                     | 58'438.50              |                     |
| 2170.3144.0105                   | Cycle d'Orientation                                       | 42'695.16              |                     | 43'000.00             |                     | 14'053.70              |                     |
| 2170.3144.0106                   | Ecole de Brignon  | 1'391.90               |                     | 5'000.00              |                     | 4'060.15               |                     |
| 2170.3144.0107                   | Ecole de Baar   | 19'680.86              |                     | 6'000.00              |                     | 1'090.25               |                     |
| 2170.3144.0108                   | Ecole de Fey  | 4'449.00               |                     | 2'000.00              |                     | 1'454.20               |                     |
| 2170.3144.0109                   | Ecole d'Apruz   | 46'267.10              |                     | 18'000.00             |                     | 40'816.85              |                     |
| 2170.3144.0110                   | La Cure Haute-Nendaz                                      | -323.20                |                     | 1'000.00              |                     | 2'194.65               |                     |
| 2170.3144.0111                   | Salle de Gym Haute-Nendaz                                 | 25'293.60              |                     | 30'000.00             |                     | 10'769.05              |                     |
| 2170.3151.01                     | Frais d'entretien des véhicules                           |                        |                     | 1.00                  |                     |                        |                     |
| 2170.3151.0101                   | Frais d'entretien VS 23732                                | 1'385.00               |                     | 1'799.00              |                     | 930.00                 |                     |
| 2170.3151.0102                   | Frais d'entretien VS 109'251                              | 208.40                 |                     | 1'500.00              |                     | 3'134.75               |                     |
| 2170.3151.0103                   | Frais d'entretien Vito VS 458'115                         | 2'907.20               |                     | 2'000.00              |                     | 3'270.00               |                     |
| 2170.3151.02                     | Entretien machines, engins de gym primaires               | 3'339.40               |                     | 7'000.00              |                     | 5'970.00               |                     |
| 2170.3170.00                     | Frais de déplacement et autres frais                      | 870.00                 |                     | 1'500.00              |                     | 839.40                 |                     |
| <b>2170.31</b>                   | <b>TOTAL Charges de biens et srv et autres charges ex</b> | <b>623'910.70</b>      |                     | <b>520'000.00</b>     |                     | <b>528'113.27</b>      |                     |

| <b>Comptes de Fonctionnement</b> |   | Comptes Charges | 2023 Revenus | Budget Charges | 2023 Revenus | Comptes Charges | 2022 Revenus |
|----------------------------------|---|-----------------|--------------|----------------|--------------|-----------------|--------------|
| <b>2170.33</b>                   | <b>Amortissements du patrimoine administratif</b>       |                 |              |                |              |                 |              |
| 2170.3300.40                     | Amortissements des bâtiments                            | 675'055.82      |              | 742'600.00     |              | 718'075.56      |              |
| <b>2170.33</b>                   | <b>TOTAL Amortissements du patrimoine administratif</b> | 675'055.82      |              | 742'600.00     |              | 718'075.56      |              |
| <b>2170.42</b>                   | <b>Taxes</b>  |                 |              |                |              |                 |              |
| 2170.4260.00                     | Indemnités APG-CM-SUVA                                  |                 | 11'997.10    |                |              |                 | 6'684.50     |
| 2170.4260.01                     | Refacturation EMS Foyer chauffage et produits           |                 | 39'593.60    |                | 41'000.00    |                 | 28'124.25    |
| 2170.4260.02                     | Refacturation Paroisse conciergerie et frais            |                 | 12'833.30    |                | 11'600.00    |                 | 10'988.75    |
| 2170.4260.03                     | Refacturation CMS conciergerie et frais                 |                 | 4'881.95     |                |              |                 | 262.80       |
| 2170.4260.04                     | Refacturation des frais au foyer St-Jacques             |                 | 135.50       |                |              |                 | 283.75       |
| <b>2170.42</b>                   | <b>TOTAL Taxes</b>                                      |                 | 69'441.45    |                | 52'600.00    |                 | 46'344.05    |
| <b>2170.43</b>                   | <b>Revenus d'exploitation</b>                           |                 |              |                |              |                 |              |
| 2170.4309.00                     | Autres revenus d'exploitation                           |                 | 4'657.25     |                |              |                 | 567.60       |
| <b>2170.43</b>                   | <b>TOTAL Revenus d'exploitation</b>                     |                 | 4'657.25     |                |              |                 | 567.60       |
| <b>2170.44</b>                   | <b>Revenus financiers</b>                               |                 |              |                |              |                 |              |
| 2170.4470.01                     | Locations des bâtiments scolaires                       |                 | 13'809.35    |                | 15'200.00    |                 | 13'788.60    |
| <b>2170.44</b>                   | <b>TOTAL Revenus financiers</b>                         |                 | 13'809.35    |                | 15'200.00    |                 | 13'788.60    |
| <b>2170</b>                      | <b>TOTAL Bâtiments scolaires</b>                        | 1'797'834.47    | 87'908.05    | 1'784'060.00   | 67'800.00    | 1'720'785.24    | 60'700.25    |
| <b>217</b>                       | <b>TOTAL Bâtiments scolaires</b>                        | 1'797'834.47    | 87'908.05    | 1'784'060.00   | 67'800.00    | 1'720'785.24    | 60'700.25    |
| <b>219</b>                       | <b>Direction, commission et admin. écoles</b>           |                 |              |                |              |                 |              |
| <b>2190.30</b>                   | <b>Charges de personnel</b>                             |                 |              |                |              |                 |              |
| 2190.3000.00                     | Commission scolaire                                     | 12'713.70       |              | 15'500.00      |              | 8'761.00        |              |
| 2190.3010.00                     | Traitements du personnel des écoles                     | 282'815.70      |              | 393'600.00     |              | 290'446.60      |              |
| 2190.3050.00                     | Colisations AVS, AC, AI, APG et AC de l'employeur       | 18'506.31       |              | 24'650.00      |              | 28'737.03       |              |

| <b>Comptes de Fonctionnement</b> |   | <b>Comptes Charges</b> | <b>2023 Revenus</b> | <b>Budget Charges</b> | <b>2023 Revenus</b> | <b>Comptes Charges</b> | <b>2022 Revenus</b> |
|----------------------------------|---|------------------------|---------------------|-----------------------|---------------------|------------------------|---------------------|
| 2190.3052.00                     | Coisations employeur aux caisses de pension               | 53'220.69              |                     | 61'200.00             |                     | 43'630.40              |                     |
| 2190.3053.00                     | Coisations employeur aux assurances-accidents             | 3'299.12               |                     | 6'120.00              |                     | 3'453.13               |                     |
| 2190.3054.00                     | Coisations employeur caisse comp. allocs.fam.             | 8'212.76               |                     | 10'980.00             |                     | 8'374.82               |                     |
| 2190.3055.00                     | Coisations employeur IJ maladies                          | 2'800.14               |                     | 3'160.00              |                     | 2'834.99               |                     |
| 2190.3090.00                     | Formation et perfectionnement                             |                        |                     | 2'000.00              |                     |                        |                     |
| 2190.3099.00                     | Autres charges de personnel                               |                        |                     | 1'000.00              |                     |                        |                     |
| <b>2190.30</b>                   | <b>TOTAL Charges de personnel</b>                         | 381'568.42             |                     | 518'210.00            |                     | 386'237.97             |                     |
| <b>2190.31</b>                   | <b>Charges de biens et srv et autres charges expl.</b>    |                        |                     |                       |                     |                        |                     |
| 2190.3110.00                     | Meubles et appareils de bureau                            | 44.95                  |                     | 500.00                |                     |                        |                     |
| 2190.3130.00                     | Educacion routiere  |                        |                     | 1'000.00              |                     |                        |                     |
| 2190.3130.01                     | Transports des élèves                                     | 851'301.50             |                     | 890'000.00            |                     | 849'954.30             |                     |
| 2190.3134.00                     | Assurance accidents des élèves                            | 8'296.00               |                     | 8'200.00              |                     | 8'296.00               |                     |
| 2190.3170.00                     | Frais de déplacement et autres frais                      | 2'049.00               |                     | 500.00                |                     | 2'125.20               |                     |
| 2190.3199.00                     | Autres charges d'exploitation                             |                        |                     | 1'000.00              |                     |                        |                     |
| <b>2190.31</b>                   | <b>TOTAL Charges de biens et srv et autres charges ex</b> | 861'691.45             |                     | 901'200.00            |                     | 860'375.50             |                     |
| <b>2190.36</b>                   | <b>Charges de transfert</b>                               |                        |                     |                       |                     |                        |                     |
| 2190.3631.00                     | Contributions traitement direction école                  | 141'456.55             |                     |                       |                     | 103'454.50             |                     |
| <b>2190.36</b>                   | <b>TOTAL Charges de transfert</b>                         | 141'456.55             |                     |                       |                     | 103'454.50             |                     |
| <b>2190.42</b>                   | <b>Taxes</b>  |                        |                     |                       |                     |                        |                     |
| 2190.4260.01                     | Particip. à la direction commune de Veysonnaz             |                        | 18'438.93           |                       | 20'000.00           |                        | 19'247.45           |
| <b>2190.42</b>                   | <b>TOTAL Taxes</b>  |                        | 18'438.93           |                       | 20'000.00           |                        | 19'247.45           |

| <b>Comptes de Fonctionnement</b> |   |              |                |              |                 |              |
|----------------------------------|---|--------------|----------------|--------------|-----------------|--------------|
|                                  | Comptes Charges                                     | 2023 Revenus | Budget Charges | 2023 Revenus | Comptes Charges | 2022 Revenus |
| <b>2190.46</b>                   |   |              |                |              |                 |              |
|                                  | Revenus de transferts                               |              |                |              |                 |              |
| 2190.4631.00                     | Subventions cantonales direction des écoles         | 60'177.85    |                | 91'000.00    |                 | 57'378.05    |
| <b>2190.46</b>                   | <b>TOTAL Revenus de transferts</b>                  | 60'177.85    |                | 91'000.00    |                 | 57'378.05    |
| <b>219</b>                       | <b>TOTAL Direction, commission et admin. écoles</b> | 78'616.78    | 1'419'410.00   | 111'000.00   | 1'350'067.97    | 76'625.50    |
| <b>21</b>                        | <b>TOTAL Scolarité obligatoire</b>                  | 496'868.48   | 6'035'470.00   | 480'800.00   | 5'959'160.64    | 473'932.66   |
| <b>22</b>                        | <b>Ecoles spécialisées</b>                          |              |                |              |                 |              |
| <b>220</b>                       | <b>Ecoles spécialisées</b>                          |              |                |              |                 |              |
| <b>2200.36</b>                   | <b>Charges de transfert</b>                         |              |                |              |                 |              |
| 2200.3631.00                     | Instituts spécialisés                               | 1'927.50     | 1'000.00       | 1'698.00     | 1'698.00        |              |
| 2200.3631.01                     | Participation frais des élèves en institutions      | 14'792.10    | 12'000.00      | 10'676.60    | 10'676.60       |              |
| 2200.3631.02                     | Transport d'élèves en situation de handicap         | 42'500.00    | 42'500.00      | 42'500.00    | 63'231.21       |              |
| <b>2200.36</b>                   | <b>TOTAL Charges de transfert</b>                   | 59'219.60    | 55'500.00      |              | 75'605.81       |              |
| <b>2200.46</b>                   | <b>Revenus de transferts</b>                        |              |                |              |                 |              |
| 2200.4631.01                     | Subventions.cant. fournitures scolaires             | 270.00       |                | 270.00       |                 | 180.00       |
| <b>2200.46</b>                   | <b>TOTAL Revenus de transferts</b>                  | 270.00       |                | 270.00       |                 | 180.00       |
| <b>220</b>                       | <b>TOTAL Ecoles spécialisées</b>                    | 270.00       | 55'500.00      |              | 75'605.81       | 180.00       |
| <b>22</b>                        | <b>TOTAL Ecoles spécialisées</b>                    | 270.00       | 55'500.00      |              | 75'605.81       | 180.00       |

| <b>Comptes de Fonctionnement</b> |   | Comptes Charges | 2023 Revenus | Budget Charges | 2023 Revenus | Comptes Charges | 2022 Revenus |
|----------------------------------|---|-----------------|--------------|----------------|--------------|-----------------|--------------|
| 23                               | Formation professionnelle initiale                        |                 |              |                |              |                 |              |
| 230                              | Formation professionnelle initiale                        |                 |              |                |              |                 |              |
| 2300.30                          | Charges de personnel                                      |                 |              |                |              |                 |              |
| 2300.3000.00                     | Commission format. prof.                                  |                 |              | 2'000.00       |              |                 |              |
| 2300.30                          | <b>TOTAL Charges de personnel</b>                         |                 |              | 2'000.00       |              |                 |              |
| 2300.31                          | Charges de biens et srv et autres charges expl.           |                 |              |                |              |                 |              |
| 2300.3199.00                     | Autres charges d'exploitation                             |                 |              | 1'000.00       |              | 1'000.00        |              |
| 2300.31                          | <b>TOTAL Charges de biens et srv et autres charges ex</b> |                 |              | 1'000.00       |              | 1'000.00        |              |
| 2300.36                          | Charges de transfert                                      |                 |              |                |              |                 |              |
| 2300.3612.00                     | Participation écolages hors-commune                       | 4'600.00        |              |                |              | 5'600.00        |              |
| 2300.3632.00                     | Cours de soutien pour apprentis                           | 154.50          |              | 2'000.00       |              | 1'116.40        |              |
| 2300.3634.00                     | Participation frais de transport                          | 53'160.45       |              | 65'000.00      |              | 57'006.00       |              |
| 2300.36                          | <b>TOTAL Charges de transfert</b>                         | 57'914.95       |              | 67'000.00      |              | 63'722.40       |              |
| 2300.46                          | Revenus de transferts                                     |                 |              |                |              |                 |              |
| 2300.4631.00                     | Participation du canton aux frais de transport            |                 | 28'124.25    |                | 32'500.00    |                 | 27'502.40    |
| 2300.46                          | <b>TOTAL Revenus de transferts</b>                        |                 | 28'124.25    |                | 32'500.00    |                 | 27'502.40    |
| 230                              | <b>TOTAL Formation professionnelle initiale</b>           | 57'914.95       | 28'124.25    | 70'000.00      | 32'500.00    | 64'722.40       | 27'502.40    |
| 23                               | <b>TOTAL Formation professionnelle initiale</b>           | 57'914.95       | 28'124.25    | 70'000.00      | 32'500.00    | 64'722.40       | 27'502.40    |

| <b>Comptes de Fonctionnement</b> |   | Comptes Charges | 2023 Revenus | Budget Charges | 2023 Revenus | Comptes Charges | 2022 Revenus |
|----------------------------------|---|-----------------|--------------|----------------|--------------|-----------------|--------------|
| 25                               | Ecole de formation générale                               |                 |              |                |              |                 |              |
| 251                              | Ecole secondaire du 2ème degré-ES commerce, collège       |                 |              |                |              |                 |              |
| 2510.36                          | Charges de transfert                                      | 57'777.80       |              | 55'000.00      |              | 53'910.15       |              |
| 2510.3634.00                     | Participation aux frais de transport                      |                 |              |                |              |                 |              |
| 2510.36                          | <b>TOTAL Charges de transfert</b>                         | 57'777.80       |              | 55'000.00      |              | 53'910.15       |              |
| 2510.46                          | Revenus de transferts                                     |                 |              |                |              |                 |              |
| 2510.4631.00                     | Participation du canton aux frais de transport            |                 | 29'378.75    |                | 27'500.00    |                 | 25'971.45    |
| 2510.46                          | <b>TOTAL Revenus de transferts</b>                        |                 | 29'378.75    |                | 27'500.00    |                 | 25'971.45    |
| 251                              | <b>TOTAL Ecole secondaire du 2ème degré-ES commerce,c</b> | 57'777.80       | 29'378.75    | 55'000.00      | 27'500.00    | 53'910.15       | 25'971.45    |
| 25                               | <b>TOTAL Ecole de formation générale</b>                  | 57'777.80       | 29'378.75    | 55'000.00      | 27'500.00    | 53'910.15       | 25'971.45    |
| 29                               | Autres tâches d'enseignement                              |                 |              |                |              |                 |              |
| 299                              | Formation., autres  |                 |              |                |              |                 |              |
| 2990.36                          | Charges de transfert                                      |                 |              |                |              |                 |              |
| 2990.3632.00                     | Formation continue des adultes                            | 1'954.96        |              | 2'000.00       |              | 1'973.45        |              |

| <b>Comptes de Fonctionnement</b> |   | Comptes<br>Charges | 2023<br>Revenus | Budget<br>Charges | 2023<br>Revenus | Comptes<br>Charges | 2022<br>Revenus |
|----------------------------------|---|--------------------|-----------------|-------------------|-----------------|--------------------|-----------------|
| 2990.3632.01                     | Subventions à l' Unipop Printise          | 5'000.00           |                 | 5'000.00          |                 | 5'000.00           |                 |
| <b>2990.36</b>                   | <b>TOTAL Charges de transfert</b>         | 6'954.96           |                 | 7'000.00          |                 | 6'973.45           |                 |
| <b>299</b>                       | <b>TOTAL Formation., autres</b>           | 6'954.96           |                 | 7'000.00          |                 | 6'973.45           |                 |
| <b>29</b>                        | <b>TOTAL Autres tâches d'enseignement</b> | 6'954.96           |                 | 7'000.00          |                 | 6'973.45           |                 |
| <b>2</b>                         | <b>TOTAL FORMATION</b>                    | 6'408'252.26       | 554'641.48      | 6'222'970.00      | 540'800.00      | 6'160'372.45       | 527'586.51      |

| <b>Comptes de Fonctionnement</b> |   | Comptes Charges | 2023 Revenus | Budget Charges | 2023 Revenus | Comptes Charges | 2022 Revenus |
|----------------------------------|---|-----------------|--------------|----------------|--------------|-----------------|--------------|
| <b>3</b>                         | <b>CULTURE, SPORT ET LOISIRS EGLISES</b>                  |                 |              |                |              |                 |              |
| <b>32</b>                        | <b>Culture, autres</b>                                    |                 |              |                |              |                 |              |
| <b>321</b>                       | <b>Bibliothèque</b>                                       |                 |              |                |              |                 |              |
| <b>3210.30</b>                   | <b>Charges de personnel</b>                               |                 |              |                |              |                 |              |
| 3210.3010.00                     | Traitements du personnel bibliothèque                     | 137'182.90      |              | 128'300.00     |              | 129'287.05      |              |
| 3210.3050.00                     | Cotisations AVS, AC, AL, APG et AC de l'employeur         | 8'965.86        |              | 8'120.00       |              | 8'194.24        |              |
| 3210.3052.00                     | Cotisations employeur aux caisses de pension              | 12'109.23       |              | 12'740.00      |              | 10'281.49       |              |
| 3210.3053.00                     | Cotisations employeur aux assurances-accidents            | 1'649.96        |              | 2'060.00       |              | 1'552.47        |              |
| 3210.3054.00                     | Cotisations employeur caisse comp. allocs.fam.            | 3'812.31        |              | 3'560.00       |              | 3'618.74        |              |
| 3210.3055.00                     | Cotisations employeur IJ maladies                         | 1'447.28        |              | 1'020.00       |              | 1'363.98        |              |
| 3210.3090.00                     | Formation et perfectionnement                             |                 |              | 1'000.00       |              | 129.25          |              |
| <b>3210.30</b>                   | <b>TOTAL Charges de personnel</b>                         | 165'167.54      |              | 156'800.00     |              | 154'427.22      |              |
| <b>3210.31</b>                   | <b>Charges de biens et srv et autres charges expl.</b>    |                 |              |                |              |                 |              |
| 3210.3103.00                     | Achat de livres   | 25'252.55       |              | 25'000.00      |              | 21'876.55       |              |
| 3210.3110.00                     | Meubles et appareils de bureau                            | 9'743.15        |              | 6'300.00       |              | 5'860.85        |              |
| 3210.3113.00                     | Matériel informatique                                     | 4'281.10        |              | 7'000.00       |              | 4'281.10        |              |
| 3210.3130.00                     | Animations  | 1'595.10        |              | 2'000.00       |              | 397.90          |              |
| 3210.3150.00                     | Entretien du mobilier et des appareils de bureau          | 144.80          |              | 4'000.00       |              |                 |              |
| 3210.3170.00                     | Frais de déplacement et autres frais                      |                 |              | 300.00         |              |                 |              |
| 3210.3199.00                     | Autres charges d'exploitation                             | 2'563.70        |              | 600.00         |              | 2'060.25        |              |
| <b>3210.31</b>                   | <b>TOTAL Charges de biens et srv et autres charges ex</b> | 43'580.40       |              | 45'200.00      |              | 34'476.65       |              |
| <b>3210.42</b>                   | <b>Taxes</b>  |                 |              |                |              |                 |              |
| 3210.4260.00                     | Indemnités APG-CM-SUVA                                    |                 |              |                | 2'000.00     |                 | 2'010.00     |
| <b>3210.42</b>                   | <b>TOTAL Taxes</b>  |                 |              |                | 2'000.00     |                 | 2'010.00     |



| <b>Comptes de Fonctionnement</b> |   | Comptes Charges | 2023 Revenus | Budget Charges | 2023 Revenus | Comptes Charges | 2022 Revenus |
|----------------------------------|---|-----------------|--------------|----------------|--------------|-----------------|--------------|
| <b>3210.43</b>                   | <b>Revenus d'exploitation</b>                             |                 |              |                |              |                 |              |
| 3210.4309.00                     | Autres revenus d'exploitation                             |                 | 466.70       |                | 500.00       |                 | 462.10       |
| <b>3210.43</b>                   | <b>TOTAL Revenus d'exploitation</b>                       |                 | 466.70       |                | 500.00       |                 | 462.10       |
| <b>3210.46</b>                   | <b>Revenus de transferts</b>                              |                 |              |                |              |                 |              |
| 3210.4631.00                     | Subventions cantonales                                    |                 | 21'345.00    |                | 15'000.00    |                 | 10'226.00    |
| <b>3210.46</b>                   | <b>TOTAL Revenus de transferts</b>                        |                 | 21'345.00    |                | 15'000.00    |                 | 10'226.00    |
| <b>321</b>                       | <b>TOTAL Bibliothèque</b>                                 | 208'747.94      | 21'811.70    | 202'000.00     | 17'500.00    | 188'903.87      | 12'698.10    |
| <b>329</b>                       | <b>Culture, autres</b>                                    |                 |              |                |              |                 |              |
| <b>3290.30</b>                   | <b>Charges de personnel</b>                               |                 |              |                |              |                 |              |
| 3290.3000.00                     | Comm. sport, animation, culture, patrimoine               | 13'445.00       |              | 17'000.00      |              | 15'385.00       |              |
| 3290.3050.00                     | Cotisations AVS, AC, AI, APG et AC de l'employeur         | 390.41          |              | 1'000.00       |              | 410.42          |              |
| 3290.3053.00                     | Cotisations employeur aux assurances-accidents            | 178.59          |              | 50.00          |              | 207.80          |              |
| 3290.3054.00                     | Cotisations employeur caisse comp. allocs.fam.            | 373.64          |              | 50.00          |              | 430.63          |              |
| <b>3290.30</b>                   | <b>TOTAL Charges de personnel</b>                         | 14'387.64       |              | 18'100.00      |              | 16'433.85       |              |
| <b>3290.31</b>                   | <b>Charges de biens et srv et autres charges expl.</b>    |                 |              |                |              |                 |              |
| 3290.3130.02                     | Fête nouveaux citoyens et majorité civique                | 14'647.90       |              | 5'000.00       |              | 9'098.25        |              |
| 3290.3150.00                     | Entretien du mobilier et des appareils de bureau          |                 |              |                |              | 659.65          |              |
| 3290.3170.00                     | Frais de déplacement et autres frais                      | 2'000.00        |              | 4'000.00       |              | 2'000.00        |              |
| 3290.3199.00                     | Autres charges d'exploitation                             |                 |              | 20'000.00      |              | 12'322.20       |              |
| 3290.3199.01                     | Prestations internes mendaz sport                         |                 |              |                |              |                 |              |
| <b>3290.31</b>                   | <b>TOTAL Charges de biens et srv et autres charges ex</b> | 16'647.90       |              | 29'000.00      |              | 24'080.10       |              |

| <b>Comptes de Fonctionnement</b> |   | Comptes Charges | 2023 Revenus | Budget Charges | 2023 Revenus | Comptes Charges | 2022 Revenus |
|----------------------------------|---|-----------------|--------------|----------------|--------------|-----------------|--------------|
| <b>3290.33</b>                   | <b>Amortissements du patrimoine administratif</b>       |                 |              |                |              |                 |              |
| 3290.3300.60                     | Amortissements comptables                               | 92'379.08       |              | 86'800.00      |              | 105'895.80      |              |
| <b>3290.33</b>                   | <b>TOTAL Amortissements du patrimoine administratif</b> | 92'379.08       |              | 86'800.00      |              | 105'895.80      |              |
| <b>3290.36</b>                   | <b>Charges de transfert</b>                             |                 |              |                |              |                 |              |
| 3290.3636.00                     | Contrib. manifestations culturelles et sportives        | 22'436.50       |              | 24'000.00      |              | 21'132.35       |              |
| 3290.3636.01                     | Fête nationale  | 2'513.20        |              | 10'000.00      |              | 35'000.00       |              |
| 3290.3636.02                     | Mérites sportifs et culturels                           | 3'840.10        |              | 7'000.00       |              | 6'141.60        |              |
| 3290.3636.03                     | Subventions sauvegarde du patrimoine culturel loca      | 4'000.00        |              | 4'000.00       |              | 4'000.00        |              |
| 3290.3636.04                     | Subventions aux sociétés culturelles et sportives       | 27'444.65       |              | 53'000.00      |              | 24'299.75       |              |
| 3290.3636.05                     | Subventions aux sociétés locales                        | 27'250.00       |              | 30'000.00      |              | 25'858.00       |              |
| 3290.3636.06                     | Conservatoire cantonal                                  | 19'231.30       |              | 13'000.00      |              | 12'397.00       |              |
| <b>3290.36</b>                   | <b>TOTAL Charges de transfert</b>                       | 106'715.75      |              | 141'000.00     |              | 128'828.70      |              |
| <b>3290.43</b>                   | <b>Revenus d'exploitation</b>                           |                 |              |                |              |                 |              |
| 3290.4309.00                     | Autres revenus d'exploitation                           |                 | 50.00        |                |              |                 |              |
| <b>3290.43</b>                   | <b>TOTAL Revenus d'exploitation</b>                     |                 | 50.00        |                |              |                 |              |
| <b>329</b>                       | <b>TOTAL Culture, autres</b>                            | 230'130.37      | 50.00        | 274'900.00     |              | 275'238.45      |              |
| <b>32</b>                        | <b>TOTAL Culture, autres</b>                            | 438'878.31      | 21'861.70    | 476'900.00     | 17'500.00    | 464'142.32      | 12'698.10    |
| <b>34</b>                        | <b>Sports et loisirs</b>                                |                 |              |                |              |                 |              |
| <b>341</b>                       | <b>Sports</b>   |                 |              |                |              |                 |              |
| <b>3410</b>                      | <b>Centre sportif</b>                                   |                 |              |                |              |                 |              |
| <b>3410.30</b>                   | <b>Charges de personnel</b>                             |                 |              |                |              |                 |              |
| 3410.3010.00                     | Traitements du personnel centre sportif                 | 408'017.25      |              | 381'650.00     |              | 458'057.25      |              |
| 3410.3050.00                     | Colisations AVS, AC, AI, APG et AC de l'employeur       | 24'614.44       |              | 26'180.00      |              | 28'486.09       |              |
| 3410.3052.00                     | Colisations employeur aux caisses de pension            | 27'763.00       |              | 30'100.00      |              | 26'152.39       |              |

| <b>Comptes de Fonctionnement</b> |   | <b>Comptes Charges</b> | <b>2023 Revenus</b> | <b>Budget Charges</b> | <b>2023 Revenus</b> | <b>Comptes Charges</b> | <b>2022 Revenus</b> |
|----------------------------------|---|------------------------|---------------------|-----------------------|---------------------|------------------------|---------------------|
| 3410.3053.00                     | Coisations employeur aux assurances-accidents             | 4'501.16               |                     | 5'720.00              |                     | 5'501.63               |                     |
| 3410.3054.00                     | Coisations employeur caisse comp. allocs.fam.             | 11'338.80              |                     | 10'030.00             |                     | 12'821.02              |                     |
| 3410.3055.00                     | Coisations employeur IJ maladies                          | 3'427.34               |                     | 3'160.00              |                     | 3'847.68               |                     |
| 3410.3090.00                     | Formation et perfectionnement                             |                        |                     | 1'500.00              |                     | 1'013.20               |                     |
| 3410.3099.00                     | Autres charges de personnel                               | 968.02                 |                     | 1'500.00              |                     |                        |                     |
| <b>3410.30</b>                   | <b>TOTAL Charges de personnel</b>                         | 480'630.01             |                     | 459'840.00            |                     | 535'879.26             |                     |
| <b>3410.31</b>                   | <b>Charges de biens et srv et autres charges expl.</b>    |                        |                     |                       |                     |                        |                     |
| 3410.3101.00                     | Carburant véhicules centre sportif                        | 2'223.25               |                     | 2'200.00              |                     | 2'320.30               |                     |
| 3410.3105.00                     | Achat de marchandises centre sportif                      | 15'041.93              |                     | 20'000.00             |                     | 19'088.07              |                     |
| 3410.3111.00                     | Matériel et équipement                                    | 1'958.75               |                     | 4'000.00              |                     | 5'748.50               |                     |
| 3410.3120.01                     | Chauffage et éclairage du centre sportif                  |                        |                     | 1.00                  |                     |                        |                     |
| 3410.3120.0101                   | Patinoire   | 39'256.00              |                     | 48'999.00             |                     | 40'508.30              |                     |
| 3410.3120.0102                   | Piscine   | 5'250.55               |                     | 8'400.00              |                     | 8'298.25               |                     |
| 3410.3120.0103                   | Tennis de Sviiez  | 47.45                  |                     | 600.00                |                     | 839.50                 |                     |
| 3410.3130.00                     | Frais de déneigement                                      | 2'660.20               |                     | 12'000.00             |                     | 7'187.90               |                     |
| 3410.3130.01                     | Animations du centre sportif                              | 1'491.85               |                     | 3'000.00              |                     | 336.10                 |                     |
| 3410.3134.00                     | Assurances chose et RC                                    | 4'869.50               |                     | 6'300.00              |                     | 10'192.05              |                     |
| 3410.3134.01                     | Assurances chose et RC véhicules                          | 4'128.56               |                     | 3'500.00              |                     | 2'657.90               |                     |
| 3410.3144.01                     | Entretien des bâtiments et des installations              | 135.00                 |                     |                       |                     |                        |                     |
| 3410.3144.0101                   | Patinoire   | 36'661.63              |                     | 48'500.00             |                     | 49'725.05              |                     |
| 3410.3144.0102                   | Piscine   | 29'592.65              |                     | 31'000.00             |                     | 46'883.65              |                     |
| 3410.3144.0103                   | Tennis de Sviiez  | 22.55                  |                     | 500.00                |                     |                        |                     |
| 3410.3144.0104                   | Infrastructures plaine des Ecluses                        | 13'281.30              |                     | 16'000.00             |                     | 11'420.35              |                     |
| 3410.3151.01                     | Entretien des équipements et du matériel                  |                        |                     | 4'000.00              |                     | 2'458.55               |                     |
| 3410.3151.0101                   | Frais d'entretien tracteur VS 408'574                     | 1'141.80               |                     | 3'000.00              |                     | 3'621.00               |                     |
| 3410.3151.0102                   | Frais d'entretien élévateur 12447                         | 26.00                  |                     | 1'000.00              |                     |                        |                     |
| 3410.3151.0103                   | Frais d'entretien VS 67'398                               | 1'510.50               |                     | 2'000.00              |                     | 2'565.60               |                     |
| 3410.3151.0104                   | Frais d'entretien machine à glace Rolba                   | 5'810.35               |                     | 4'000.00              |                     | 883.10                 |                     |
| 3410.3170.00                     | Frais de déplacement et autres frais                      | 1'681.60               |                     | 2'000.00              |                     | 1'860.00               |                     |
| 3410.3199.00                     | Autres charges d'exploitation                             | 11'716.20              |                     | 4'500.00              |                     | 7'822.65               |                     |
| <b>3410.31</b>                   | <b>TOTAL Charges de biens et srv et autres charges ex</b> | 178'507.62             |                     | 225'500.00            |                     | 224'416.82             |                     |

| <b>Comptes de Fonctionnement</b> |   | 2023       | Budget     | 2023       | Comptes    | 2022       |
|----------------------------------|---|------------|------------|------------|------------|------------|
|                                  |   | Revenus    | Charges    | Revenus    | Charges    | Revenus    |
| <b>3410.33</b>                   | <b>Amortissements du patrimoine administratif</b>       |            |            |            |            |            |
| 3410.3300.40                     | Amortissements comptables                               |            | 170'600.00 |            | 187'567.20 |            |
| <b>3410.33</b>                   | <b>TOTAL Amortissements du patrimoine administratif</b> |            | 170'600.00 |            | 187'567.20 |            |
| <b>3410.36</b>                   | <b>Charges de transfert</b>                             |            |            |            |            |            |
| 3410.3637.00                     | Subventions encouragement à la pratique du ski          |            | 100'000.00 |            | 120'050.00 |            |
| <b>3410.36</b>                   | <b>TOTAL Charges de transfert</b>                       |            | 100'000.00 |            | 120'050.00 |            |
| <b>3410.39</b>                   | <b>Imputations internes</b>                             |            |            |            |            |            |
| 3410.3940.00                     | Part.du centre sportif aux intérêts bancaires           |            | 77'000.00  |            | 77'000.00  |            |
| <b>3410.39</b>                   | <b>TOTAL Imputations internes</b>                       |            | 77'000.00  |            | 77'000.00  |            |
| <b>3410.42</b>                   | <b>Taxes</b>  |            |            |            |            |            |
| 3410.4240.00                     | Entrées centre sportif                                  | 103'906.53 |            | 96'000.00  |            | 120'613.49 |
| 3410.4240.01                     | Revenus des cours                                       |            |            |            |            | 191.25     |
| 3410.4250.00                     | Vente boissons et divers                                | 31'305.05  |            | 35'000.00  |            | 47'379.31  |
| 3410.4260.00                     | Indemnités APG-CM-SUVA                                  | 19'655.80  |            |            |            |            |
| <b>3410.42</b>                   | <b>TOTAL Taxes</b>                                      | 154'867.38 |            | 131'000.00 |            | 168'184.05 |
| <b>3410.43</b>                   | <b>Revenus d'exploitation</b>                           |            |            |            |            |            |
| 3410.4309.00                     | Autres revenus d'exploitation                           |            |            | 500.00     |            | 104.43     |
| <b>3410.43</b>                   | <b>TOTAL Revenus d'exploitation</b>                     |            |            | 500.00     |            | 104.43     |
| <b>3410.44</b>                   | <b>Revenus financiers</b>                               |            |            |            |            |            |
| 3410.4472.00                     | Locations installations                                 | 28'200.00  |            | 30'000.00  |            | 48'958.00  |
| 3410.4499.00                     | Locations de matériel                                   | 21'996.45  |            | 20'000.00  |            | 20'025.15  |
| <b>3410.44</b>                   | <b>TOTAL Revenus financiers</b>                         | 50'196.45  |            | 50'000.00  |            | 68'983.15  |

| <b>Comptes de Fonctionnement</b> |  | Comptes Charges | 2023 Revenus | Budget Charges | 2023 Revenus | Comptes Charges | 2022 Revenus |
|----------------------------------|--|-----------------|--------------|----------------|--------------|-----------------|--------------|
| <b>3410.49</b>                   | <b>Imputations internes</b>                            |                 |              |                |              |                 |              |
| 3410.4980.00                     | Particip. de la taxe de séjour                         |                 | 130'000.00   |                | 130'000.00   |                 | 150'500.00   |
| <b>3410.49</b>                   | <b>TOTAL Imputations internes</b>                      |                 | 130'000.00   |                | 130'000.00   |                 | 150'500.00   |
| <b>3410</b>                      | <b>TOTAL Centre sportif</b>                            | 1'008'836.63    | 335'063.83   | 1'032'940.00   | 311'500.00   | 1'144'913.28    | 387'771.63   |
| <b>3411</b>                      | <b>Sociétés sportives</b>                              |                 |              |                |              |                 |              |
| <b>3411.36</b>                   | <b>Charges de transfert</b>                            |                 |              |                |              |                 |              |
| 3411.3636.00                     | Subventions aux sociétés sportives                     | 5'000.00        |              |                |              | 9'000.00        |              |
| <b>3411.36</b>                   | <b>TOTAL Charges de transfert</b>                      | 5'000.00        |              |                |              | 9'000.00        |              |
| <b>3411</b>                      | <b>TOTAL Sociétés sportives</b>                        | 5'000.00        |              |                |              | 9'000.00        |              |
| <b>341</b>                       | <b>TOTAL Sports</b>                                    | 1'013'836.63    | 335'063.83   | 1'032'940.00   | 311'500.00   | 1'153'913.28    | 387'771.63   |
| <b>342</b>                       | <b>Loisirs</b>   |                 |              |                |              |                 |              |
| <b>3420.30</b>                   | <b>Charges de personnel</b>                            |                 |              |                |              |                 |              |
| 3420.3010.00                     | Traitements du personnel parcs et ch. pédestres        | 102'589.15      |              | 150'800.00     |              | 74'515.20       |              |
| 3420.3050.00                     | Coisations AVS, AC, AI, APG et AC de l'employeur       | 7'083.63        |              | 9'680.00       |              | 5'021.21        |              |
| 3420.3052.00                     | Coisations employeur aux caisses de pension            | 11'220.88       |              | 17'240.00      |              | 6'791.30        |              |
| 3420.3053.00                     | Coisations employeur aux assurances-accidents          | 1'317.19        |              | 2'060.00       |              | 968.46          |              |
| 3420.3054.00                     | Coisations employeur caisse comp. allocs.fam.          | 2'850.95        |              | 4'160.00       |              | 2'085.68        |              |
| 3420.3055.00                     | Coisations employeur IJ maladies                       | 861.75          |              | 1'250.00       |              | 625.93          |              |
| 3420.3090.00                     | Formation et perfectionnement                          | 1'170.00        |              |                |              |                 |              |
| <b>3420.30</b>                   | <b>TOTAL Charges de personnel</b>                      | 127'093.55      |              | 185'190.00     |              | 90'007.78       |              |
| <b>3420.31</b>                   | <b>Charges de biens et srv et autres charges expl.</b> |                 |              |                |              |                 |              |
| 3420.3101.00                     | Carburant  | 7'122.99        |              | 8'000.00       |              | 3'207.05        |              |
| 3420.3134.00                     | Assurances chose et RC véhicules                       | 4'441.57        |              | 4'500.00       |              | 4'412.22        |              |

| <b>Comptes de Fonctionnement</b> |   | Comptes Charges | 2023 Revenus | Budget Charges | 2023 Revenus | Comptes Charges | 2022 Revenus |
|----------------------------------|---|-----------------|--------------|----------------|--------------|-----------------|--------------|
| 3420.3141.00                     | Entretien et frais pistes et chemins pedestres            | 119'801.00      |              | 60'000.00      |              | 99'036.65       |              |
| 3420.3151.01                     | Entretien des véhicules                                   |                 |              | 1.00           |              |                 |              |
| 3420.3151.0101                   | Frais d'entretien VS 94'173                               | 2'223.35        |              | 2'499.00       |              | 2'703.65        |              |
| 3420.3151.0102                   | Frais d'entretien dameuse piste de fond                   | 6'444.85        |              | 15'000.00      |              | 40'211.05       |              |
| 3420.3151.0103                   | Frais divers véhicules                                    | 109.35          |              |                |              | 1'240.15        |              |
| 3420.3170.00                     | Frais de déplacement et autres frais                      | 2'590.10        |              | 1'000.00       |              | 954.50          |              |
| <b>3420.31</b>                   | <b>TOTAL Charges de biens et srv et autres charges ex</b> | 142'733.21      |              | 91'000.00      |              | 151'765.27      |              |
| <b>3420.43</b>                   | <b>Revenus d'exploitation</b>                             |                 |              |                |              |                 |              |
| 3420.4309.00                     | Autres revenus  |                 | 50.00        |                |              |                 |              |
| <b>3420.43</b>                   | <b>TOTAL Revenus d'exploitation</b>                       |                 | 50.00        |                |              |                 |              |
| <b>3421.31</b>                   | <b>Charges de biens et srv et autres charges expl.</b>    |                 |              |                |              |                 |              |
| 3421.3140.00                     | Entretien des places de jeu                               | 14'886.25       |              | 7'500.00       |              | 7'004.85        |              |
| <b>3421.31</b>                   | <b>TOTAL Charges de biens et srv et autres charges ex</b> | 14'886.25       |              | 7'500.00       |              | 7'004.85        |              |
| <b>3421.36</b>                   | <b>Charges de transfert</b>                               |                 |              |                |              |                 |              |
| 3421.3636.00                     | Subventions à la ludothèque                               | 6'000.00        |              | 6'000.00       |              | 6'000.00        |              |
| <b>3421.36</b>                   | <b>TOTAL Charges de transfert</b>                         | 6'000.00        |              | 6'000.00       |              | 6'000.00        |              |
| <b>342</b>                       | <b>TOTAL Loisirs</b>                                      | 290'713.01      | 50.00        | 289'690.00     |              | 254'777.90      |              |
| <b>34</b>                        | <b>TOTAL Sports et loisirs</b>                            | 1'304'549.64    | 335'113.83   | 1'322'630.00   | 311'500.00   | 1'408'691.18    | 387'771.63   |
| <b>35</b>                        | <b>Eglises et affaires religieuses</b>                    |                 |              |                |              |                 |              |
| <b>350</b>                       | <b>Eglise catholique romaine</b>                          |                 |              |                |              |                 |              |
| <b>3500.36</b>                   | <b>Charges de transfert</b>                               |                 |              |                |              |                 |              |
| 3500.3632.00                     | Contributions à la paroisse de Nendaz                     | 9'482.95        |              | 1.00           |              |                 |              |
| 3500.3632.01                     | Contributions à la paroisse de Veysonnaz                  | 6'774.40        |              | 10'000.00      |              | 10'398.00       |              |

| <b>Comptes de Fonctionnement</b> |  | Comptes Charges | 2023 Revenus | Budget Charges | 2023 Revenus | Comptes Charges | 2022 Revenus |
|----------------------------------|--|-----------------|--------------|----------------|--------------|-----------------|--------------|
| 3500.3636.0101                   | Contributions à la paroisse Salaires           | 392'645.65      |              | 381'999.00     |              | 365'994.45      |              |
| 3500.3636.0102                   | Contributions à la paroisse charges et frais   | 188'939.20      |              | 191'000.00     |              | 184'602.50      |              |
| <b>3500.36</b>                   | <b>TOTAL Charges de transfert</b>              | 597'842.20      |              | 583'000.00     |              | 560'994.95      |              |
| <b>3500.46</b>                   | <b>Revenus de transfert</b>                    |                 |              |                |              |                 |              |
| 3500.4632.00                     | Particip. intercommunale commune de Veysonnaz  |                 | 48'431.30    |                | 49'600.00    |                 | 45'042.90    |
| <b>3500.46</b>                   | <b>TOTAL Revenus de transfert</b>              |                 | 48'431.30    |                | 49'600.00    |                 | 45'042.90    |
| <b>350</b>                       | <b>TOTAL Eglise catholique romaine</b>         | 597'842.20      | 48'431.30    | 583'000.00     | 49'600.00    | 560'994.95      | 45'042.90    |
| <b>351</b>                       | <b>Eglise réformée évangélique</b>             |                 |              |                |              |                 |              |
| <b>3510.36</b>                   | <b>Charges de transfert</b>                    | 31'800.00       |              | 32'500.00      |              | 31'900.00       |              |
| 3510.3632.00                     | Contributions à l'église réformée évangélique  |                 |              |                |              |                 |              |
| <b>3510.36</b>                   | <b>TOTAL Charges de transfert</b>              | 31'800.00       |              | 32'500.00      |              | 31'900.00       |              |
| <b>351</b>                       | <b>TOTAL Eglise réformée évangélique</b>       | 31'800.00       |              | 32'500.00      |              | 31'900.00       |              |
| <b>35</b>                        | <b>TOTAL Eglises et affaires religieuses</b>   | 629'642.20      | 48'431.30    | 615'500.00     | 49'600.00    | 592'894.95      | 45'042.90    |
| <b>3</b>                         | <b>TOTAL CULTURE, SPORT ET LOISIRS EGLISES</b> | 2'373'070.15    | 405'406.83   | 2'415'030.00   | 378'600.00   | 2'465'728.45    | 445'512.63   |

| <b>Comptes de Fonctionnement</b> |   | Comptes Charges | 2023 Revenus | Budget Charges | 2023 Revenus | Comptes Charges | 2022 Revenus |
|----------------------------------|---|-----------------|--------------|----------------|--------------|-----------------|--------------|
| 4                                | SANTE   |                 |              |                |              |                 |              |
| 41                               | Homes médicalisés                               |                 |              |                |              |                 |              |
| 412                              | EMS et foyers pour personnes âgées              |                 |              |                |              |                 |              |
| 4120.35                          | Attributions aux financements spéciaux          |                 |              |                |              |                 |              |
| 4120.3510.00                     | Contributions fonds de rénov. Foyer Ma Vallée   | 35'000.00       |              |                |              | 35'000.00       |              |
| 4120.35                          | TOTAL Attributions aux financements spéciaux    | 35'000.00       |              |                |              | 35'000.00       |              |
| 4120.36                          | Charges de transfert                            |                 |              |                |              |                 |              |
| 4120.3632.00                     | Participation communale aux coûts des soins EMS | 561'503.69      |              | 500'000.00     |              | 528'692.00      |              |
| 4120.3632.01                     | Participation communale au EMS d'Aproz          | 205'589.10      |              | 160'400.00     |              | 162'800.00      |              |
| 4120.3632.02                     | Participation communale à l'EMS Ma Vallée       | 289'996.74      |              | 700'000.00     |              | 348'185.68      |              |
| 4120.3636.00                     | Contributions fonds de rénov. Foyer Ma Vallée   |                 |              | 35'000.00      |              |                 |              |
| 4120.36                          | TOTAL Charges de transfert                      | 1'057'089.53    |              | 1'395'400.00   |              | 1'039'677.68    |              |
| 4120.44                          | Revenus financiers                              |                 |              |                |              |                 |              |
| 4120.4470.00                     | Loyer des appartements protégés                 |                 | 100'865.05   |                | 80'000.00    |                 | 86'000.00    |
| 4120.44                          | TOTAL Revenus financiers                        |                 | 100'865.05   |                | 80'000.00    |                 | 86'000.00    |
| 412                              | TOTAL EMS et foyers pour personnes âgées        | 1'092'089.53    | 100'865.05   | 1'395'400.00   | 80'000.00    | 1'074'677.68    | 86'000.00    |
| 41                               | TOTAL Homes médicalisés                         | 1'092'089.53    | 100'865.05   | 1'395'400.00   | 80'000.00    | 1'074'677.68    | 86'000.00    |
| 42                               | Soins ambulatoires                              |                 |              |                |              |                 |              |
| 421                              | Colonne de secours et samaritains               |                 |              |                |              |                 |              |
| 4210.30                          | Charges de personnel                            |                 |              |                |              |                 |              |
| 4210.3010.00                     | Indemnités col. secours et samaritains          | 3'058.60        |              | 5'700.00       |              | 4'426.20        |              |



| <b>Comptes de Fonctionnement</b> |   | <b>Comptes Charges</b> | <b>2023 Revenus</b> | <b>Budget Charges</b> | <b>2023 Revenus</b> | <b>Comptes Charges</b> | <b>2022 Revenus</b> |
|----------------------------------|---|------------------------|---------------------|-----------------------|---------------------|------------------------|---------------------|
| 4210.3010.01                     | Indemnités samaritains manifestations                     | 7'168.50               |                     | 11'000.00             |                     | 11'707.50              |                     |
| <b>4210.30</b>                   | <b>TOTAL Charges de personnel</b>                         | 10'227.10              |                     | 16'700.00             |                     | 16'133.70              |                     |
| <b>4210.31</b>                   | <b>Charges de biens et srv et autres charges expl.</b>    |                        |                     |                       |                     |                        |                     |
| 4210.3106.00                     | Matériel et équipement col. secours                       | 234.90                 |                     | 1'000.00              |                     | 1'291.85               |                     |
| 4210.3106.01                     | Matériel et équipement samaritains                        | 24'793.35              |                     | 1'500.00              |                     | 1'608.65               |                     |
| 4210.3138.00                     | Frais de cours  | 306.00                 |                     |                       |                     |                        |                     |
| 4210.3138.01                     | Frais de cours 10 OCVS                                    | 38'469.28              |                     | 46'200.00             |                     | 41'775.90              |                     |
| 4210.3151.00                     | Entretien du matériel colonne de secours                  |                        |                     | 1'300.00              |                     | 760.60                 |                     |
| 4210.3151.01                     | Entretien du matériel samaritains                         | 450.00                 |                     |                       |                     |                        |                     |
| <b>4210.31</b>                   | <b>TOTAL Charges de biens et srv et autres charges ex</b> | 64'253.53              |                     | 50'000.00             |                     | 45'437.00              |                     |
| <b>4210.46</b>                   | <b>Revenus de transferts</b>                              |                        |                     |                       |                     |                        |                     |
| 4210.4632.00                     | Particip. intercommunale aux cours                        |                        | 16'955.45           |                       | 17'100.00           |                        | 15'246.80           |
| <b>4210.46</b>                   | <b>TOTAL Revenus de transferts</b>                        |                        | 16'955.45           |                       | 17'100.00           |                        | 15'246.80           |
| <b>421</b>                       | <b>TOTAL Colonne de secours et samaritains</b>            | 74'480.63              | 16'955.45           | 66'700.00             | 17'100.00           | 61'570.70              | 15'246.80           |
| <b>422</b>                       | <b>Centre médico-social régional</b>                      |                        |                     |                       |                     |                        |                     |
| <b>4220.36</b>                   | <b>Charges de transfert</b>                               |                        |                     |                       |                     |                        |                     |
| 4220.3632.00                     | Participation communale au CMS régional                   | 667'201.30             |                     | 675'000.00            |                     | 611'149.00             |                     |
| <b>4220.36</b>                   | <b>TOTAL Charges de transfert</b>                         | 667'201.30             |                     | 675'000.00            |                     | 611'149.00             |                     |
| <b>422</b>                       | <b>TOTAL Centre médico-social régional</b>                | 667'201.30             |                     | 675'000.00            |                     | 611'149.00             |                     |
| <b>42</b>                        | <b>TOTAL Soins ambulatoires</b>                           | 741'681.93             | 16'955.45           | 741'700.00            | 17'100.00           | 672'719.70             | 15'246.80           |

| <b>Comptes de Fonctionnement</b> |   | Comptes Charges | 2023 Revenus | Budget Charges | 2023 Revenus | Comptes Charges | 2022 Revenus |
|----------------------------------|---|-----------------|--------------|----------------|--------------|-----------------|--------------|
| 43                               | Promotion de la santé                                     |                 |              |                |              |                 |              |
| 433                              | Service médical des écoles                                |                 |              |                |              |                 |              |
| 4330.36                          | Charges de transfert                                      |                 |              |                |              |                 |              |
| 4330.3631.00                     | Particip. aux frais liés à la santé scolaire              | 6'762.80        |              | 6'000.00       |              | 6'390.00        |              |
| 4330.3637.00                     | Participation aux frais dentaires scolaires               | 116'107.75      |              | 100'000.00     |              | 124'318.95      |              |
| 4330.36                          | <b>TOTAL Charges de transfert</b>                         | 122'870.55      |              | 106'000.00     |              | 130'708.95      |              |
| 433                              | <b>TOTAL Service médical des écoles</b>                   | 122'870.55      |              | 106'000.00     |              | 130'708.95      |              |
| 43                               | <b>TOTAL Promotion de la santé</b>                        | 122'870.55      |              | 106'000.00     |              | 130'708.95      |              |
| 49                               | Santé publique, non mentionné ailleurs                    |                 |              |                |              |                 |              |
| 490                              | Santé publique, non mentionné ailleurs                    |                 |              |                |              |                 |              |
| 4900.31                          | Charges de biens et srv et autres charges expl.           |                 |              |                |              |                 |              |
| 4900.3130.00                     | Frais MMST (sécurité au travail-protection santé)         | 511.65          |              | 2'500.00       |              | 7'365.95        |              |
| 4900.3130.01                     | Frais pandémie COVID-19                                   |                 |              |                |              | 6'217.10        |              |
| 4900.31                          | <b>TOTAL Charges de biens et srv et autres charges ex</b> | 511.65          |              | 2'500.00       |              | 13'583.05       |              |
| 4900.36                          | Charges de transfert                                      |                 |              |                |              |                 |              |
| 4900.3631.00                     | Participation aux frais dispo. pré-hospitalier            | 143'296.10      |              | 117'000.00     |              | 126'021.70      |              |
| 4900.36                          | <b>TOTAL Charges de transfert</b>                         | 143'296.10      |              | 117'000.00     |              | 126'021.70      |              |

| <b>Comptes de Fonctionnement</b> |   | Comptes Charges | 2023 Revenus | Budget Charges | 2023 Revenus | Comptes Charges | 2022 Revenus |
|----------------------------------|---|-----------------|--------------|----------------|--------------|-----------------|--------------|
| 4900.46                          | Revenus de transferts                               |                 |              |                |              |                 |              |
| 4900.4631.00                     | Subvention pour le centre de vaccination Covid-19   |                 |              |                |              |                 | 40'719.78    |
| 4900.46                          | <b>TOTAL Revenus de transferts</b>                  |                 |              |                |              |                 | 40'719.78    |
| 490                              | <b>TOTAL Santé publique, non mentionné ailleurs</b> | 143'807.75      |              | 119'500.00     |              | 139'604.75      | 40'719.78    |
| 49                               | <b>TOTAL Santé publique, non mentionné ailleurs</b> | 143'807.75      |              | 119'500.00     |              | 139'604.75      | 40'719.78    |
| 4                                | <b>TOTAL SANTE</b>                                  | 2'100'449.76    | 117'820.50   | 2'362'600.00   | 97'100.00    | 2'017'711.08    | 141'966.58   |

| <b>Comptes de Fonctionnement</b> |   | Comptes<br>Charges | 2023<br>Revenus | Budget<br>Charges | 2023<br>Revenus | Comptes<br>Charges | 2022<br>Revenus |
|----------------------------------|---|--------------------|-----------------|-------------------|-----------------|--------------------|-----------------|
| 5                                | <b>PREVOYANCE SOCIALE</b>                                 |                    |                 |                   |                 |                    |                 |
| 52                               | Invalidité  |                    |                 |                   |                 |                    |                 |
| 523                              | <b>Institutions personnes handicapées et inadaptées</b>   |                    |                 |                   |                 |                    |                 |
| 5230.36                          | <b>Charges de transfert</b>                               |                    |                 |                   |                 |                    |                 |
| 5230.3631.00                     | Contrib. aux institutions handicapés et sociales          | 731'261.69         |                 | 691'000.00        |                 | 700'512.32         |                 |
| 5230.36                          | <b>TOTAL Charges de transfert</b>                         | 731'261.69         |                 | 691'000.00        |                 | 700'512.32         |                 |
| 523                              | <b>TOTAL Institutions personnes handicapées et inadap</b> | 731'261.69         |                 | 691'000.00        |                 | 700'512.32         |                 |
| 52                               | <b>TOTAL Invalidité</b>                                   | 731'261.69         |                 | 691'000.00        |                 | 700'512.32         |                 |
| 53                               | Vieillesse et survivants                                  |                    |                 |                   |                 |                    |                 |
| 531                              | Agence AVS  |                    |                 |                   |                 |                    |                 |
| 5310.30                          | <b>Charges de personnel</b>                               |                    |                 |                   |                 |                    |                 |
| 5310.3010.00                     | Traitements du personnel agence AVS                       | 17'647.30          |                 | 32'300.00         |                 |                    |                 |
| 5310.3050.00                     | Cotisations AVS, AC, AI, APG et AC de l'employeur         | 1'155.32           |                 | 2'040.00          |                 |                    |                 |
| 5310.3052.00                     | Cotisations employeur aux caisses de pension              |                    |                 | 3'260.00          |                 |                    |                 |
| 5310.3053.00                     | Cotisations employeur aux assurances-accidents            | 212.76             |                 | 390.00            |                 |                    |                 |
| 5310.3054.00                     | Cotisations employeur caisse comp. allocs.fam.            | 490.42             |                 | 910.00            |                 |                    |                 |
| 5310.3055.00                     | Cotisations employeur IJ maladies                         | 148.24             |                 | 300.00            |                 |                    |                 |
| 5310.3090.00                     | Formation et perfectionnement                             |                    |                 | 500.00            |                 |                    |                 |
| 5310.30                          | <b>TOTAL Charges de personnel</b>                         | 19'654.04          |                 | 39'700.00         |                 |                    |                 |

| <b>Comptes de Fonctionnement</b> |   | Comptes Charges | 2023 Revenus | Budget Charges | 2023 Revenus | Comptes Charges | 2022 Revenus |
|----------------------------------|---|-----------------|--------------|----------------|--------------|-----------------|--------------|
| 5310.46                          | Revenus de transferts                                     |                 |              |                |              |                 |              |
| 5310.4631.00                     | Participation cantonale à l'agence AVS                    |                 | 23'401.00    |                | 22'000.00    |                 | 23'623.20    |
| 5310.46                          | <b>TOTAL Revenus de transferts</b>                        |                 | 23'401.00    |                | 22'000.00    |                 | 23'623.20    |
| 531                              | <b>TOTAL Agence AVS</b>                                   | 19'654.04       | 23'401.00    | 39'700.00      | 22'000.00    |                 | 23'623.20    |
| 532                              | <b>Prestations compl. AVS</b>                             |                 |              |                |              |                 |              |
| 5320.36                          | <b>Charges de transfert</b>                               |                 |              |                |              |                 |              |
| 5320.3631.00                     | Particip. aux prestations complément. AVS et AI           | 383'477.15      |              | 370'500.00     |              | 344'881.05      |              |
| 5320.3631.01                     | Particip. alloc.fam. personnes sans activité              | 18'897.09       |              | 26'000.00      |              | 20'961.62       |              |
| 5320.36                          | <b>TOTAL Charges de transfert</b>                         | 402'374.24      |              | 396'500.00     |              | 365'842.67      |              |
| 532                              | <b>TOTAL Prestations compl. AVS</b>                       | 402'374.24      |              | 396'500.00     |              | 365'842.67      |              |
| 534                              | <b>Logements personnes âgées</b>                          |                 |              |                |              |                 |              |
| 5340.31                          | <b>Charges de biens et srv et autres charges expl.</b>    |                 |              |                |              |                 |              |
| 5340.3160.00                     | Contrib. aux appartements protégés                        | 90'830.55       |              | 87'500.00      |              | 83'640.20       |              |
| 5340.31                          | <b>TOTAL Charges de biens et srv et autres charges ex</b> | 90'830.55       |              | 87'500.00      |              | 83'640.20       |              |
| 5340.33                          | <b>Amortissements du patrimoine administratif</b>         |                 |              |                |              |                 |              |
| 5340.3300.40                     | Amortissements comptables                                 | 251'036.27      |              | 87'800.00      |              | 272'186.33      |              |
| 5340.33                          | <b>TOTAL Amortissements du patrimoine administratif</b>   | 251'036.27      |              | 87'800.00      |              | 272'186.33      |              |
| 534                              | <b>TOTAL Logements personnes âgées</b>                    | 341'866.82      |              | 175'300.00     |              | 355'826.53      |              |

| <b>Comptes de Fonctionnement</b> |   | Comptes Charges | 2023 Revenus | Budget Charges | 2023 Revenus | Comptes Charges | 2022 Revenus |
|----------------------------------|---|-----------------|--------------|----------------|--------------|-----------------|--------------|
| 535                              | Prestations de vieillesse                                 |                 |              |                |              |                 |              |
| 5350.31                          | Charges de biens et srv et autres charges expl.           |                 |              |                |              |                 |              |
| 5350.3130.01                     | Actions en faveur des aînés                               | 30'569.15       |              | 33'700.00      |              | 28'695.20       |              |
| 5350.31                          | <b>TOTAL Charges de biens et srv et autres charges ex</b> | 30'569.15       |              | 33'700.00      |              | 28'695.20       |              |
| 535                              | <b>TOTAL Prestations de vieillesse</b>                    | 30'569.15       |              | 33'700.00      |              | 28'695.20       |              |
| 53                               | <b>TOTAL Vieillesse et survivants</b>                     | 794'464.25      | 23'401.00    | 645'200.00     | 22'000.00    | 750'364.40      | 23'623.20    |
| 54                               | Protection de la jeunesse                                 |                 |              |                |              |                 |              |
| 543                              | Avance et recouvrement des pensions alimentaires          |                 |              |                |              |                 |              |
| 5430.36                          | Charges de transfert                                      |                 |              |                |              |                 |              |
| 5430.3637.00                     | Avance et recouvrement pensions alimentaires              | 10'110.93       |              | 17'800.00      |              | 17'878.16       |              |
| 5430.36                          | <b>TOTAL Charges de transfert</b>                         | 10'110.93       |              | 17'800.00      |              | 17'878.16       |              |
| 543                              | <b>TOTAL Avance et recouvrement des pensions alimenta</b> | 10'110.93       |              | 17'800.00      |              | 17'878.16       |              |
| 544                              | Protection de la jeunesse                                 |                 |              |                |              |                 |              |
| 5440.30                          | Charges de personnel                                      |                 |              |                |              |                 |              |
| 5440.3000.00                     | Commission jeunesse                                       | 1'931.70        |              |                |              |                 |              |
| 5440.30                          | <b>TOTAL Charges de personnel</b>                         | 1'931.70        |              |                |              |                 |              |
| 5440.31                          | Charges de biens et srv et autres charges expl.           |                 |              |                |              |                 |              |
| 5440.3130.00                     | Projets jeunesse  | 2'891.00        |              | 5'000.00       |              | 2'926.80        |              |
| 5440.31                          | <b>TOTAL Charges de biens et srv et autres charges ex</b> | 2'891.00        |              | 5'000.00       |              | 2'926.80        |              |

| <b>Comptes de Fonctionnement</b> |   | Comptes Charges | 2023 Revenus | Budget Charges | 2023 Revenus | Comptes Charges | 2022 Revenus |
|----------------------------------|---|-----------------|--------------|----------------|--------------|-----------------|--------------|
| <b>5440.36</b>                   | <b>Charges de transfert</b>                               |                 |              |                |              |                 |              |
| 5440.3631.00                     | Contributions curatelles éducatives                       | 36'000.00       |              | 20'000.00      |              | 30'600.00       |              |
| <b>5440.36</b>                   | <b>TOTAL Charges de transfert</b>                         | 36'000.00       |              | 20'000.00      |              | 30'600.00       |              |
| <b>544</b>                       | <b>TOTAL Protection de la jeunesse</b>                    | 40'822.70       |              | 25'000.00      |              | 33'526.80       |              |
| <b>545</b>                       | <b>Prestations aux familles</b>                           |                 |              |                |              |                 |              |
| <b>5450</b>                      | <b>U.A.P.E</b>  |                 |              |                |              |                 |              |
| <b>5450.30</b>                   | <b>Charges de personnel</b>                               |                 |              |                |              |                 |              |
| 5450.3010.00                     | Traitements du personnel UAPE                             | 771'953.20      |              | 587'400.00     |              | 576'520.30      |              |
| 5450.3050.00                     | Cotisations AVS, AC, AI, APG et AC de l'employeur         | 43'313.89       |              | 37'540.00      |              | 28'433.70       |              |
| 5450.3052.00                     | Cotisations employeur aux caisses de pension              | 40'605.66       |              | 36'700.00      |              | 27'413.95       |              |
| 5450.3053.00                     | Cotisations employeur aux assurances-accidents            | 6'880.33        |              | 7'700.00       |              | 5'270.04        |              |
| 5450.3054.00                     | Cotisations employeur caisse comp. allocs.fam.            | 21'452.58       |              | 16'520.00      |              | 16'136.80       |              |
| 5450.3055.00                     | Cotisations employeur IJ maladies                         | 8'144.11        |              | 6'120.00       |              | 6'082.29        |              |
| 5450.3090.00                     | Formation et perfectionnement                             | 8'120.00        |              | 11'800.00      |              | 2'460.00        |              |
| 5450.3099.00                     | Autres charges de personnel                               | 1'333.05        |              | 5'700.00       |              | 7'963.50        |              |
| <b>5450.30</b>                   | <b>TOTAL Charges de personnel</b>                         | 901'802.82      |              | 709'480.00     |              | 670'280.58      |              |
| <b>5450.31</b>                   | <b>Charges de biens et srv et autres charges expl.</b>    |                 |              |                |              |                 |              |
| 5450.3101.00                     | Achat mobilier et matériel divers                         | 1'520.50        |              | 3'000.00       |              | 269.80          |              |
| 5450.3104.00                     | Achat de matériel éducatif                                | 8'264.60        |              | 5'500.00       |              | 3'711.30        |              |
| 5450.3130.00                     | Repas et collations UAPE                                  | 161'229.92      |              | 152'000.00     |              | 159'157.09      |              |
| 5450.3130.01                     | Animations  | 3'169.10        |              | 4'500.00       |              | 2'753.20        |              |
| 5450.3160.00                     | Loyers locaux suppl. struct. accueil Aproz                | 16'658.00       |              | 10'500.00      |              | 10'027.23       |              |
| 5450.3199.00                     | Autres charges d'exploitation                             | 13'345.45       |              |                |              |                 |              |
| <b>5450.31</b>                   | <b>TOTAL Charges de biens et srv et autres charges ex</b> | 204'187.57      |              | 175'500.00     |              | 175'918.62      |              |

| <b>Comptes de Fonctionnement</b> |  | Comptes Charges | 2023 Revenus | Budget Charges | 2023 Revenus | Comptes Charges | 2022 Revenus |
|----------------------------------|--|-----------------|--------------|----------------|--------------|-----------------|--------------|
| <b>5450.36</b>                   | <b>Charges de transfert</b>                            |                 |              |                |              |                 |              |
| 5450.3636.00                     | Participation frais UAPE hors-commune                  | 6'680.90        |              | 12'000.00      |              | 8'402.65        |              |
| <b>5450.36</b>                   | <b>TOTAL Charges de transfert</b>                      | 6'680.90        |              | 12'000.00      |              | 8'402.65        |              |
| <b>5450.42</b>                   | <b>Taxes</b>   |                 |              |                |              |                 |              |
| 5450.4240.00                     | Participation des parents à l' UAPE                    |                 | 397'738.61   |                | 297'000.00   |                 | 363'761.81   |
| 5450.4260.00                     | Indemnités APG-CM-SUVA                                 |                 | 98'391.25    |                | 10'000.00    |                 | 119'702.95   |
| <b>5450.42</b>                   | <b>TOTAL Taxes</b>                                     |                 | 496'129.86   |                | 307'000.00   |                 | 483'464.76   |
| <b>5450.46</b>                   | <b>Revenus de transferts</b>                           |                 |              |                |              |                 |              |
| 5450.4631.00                     | Subventions cantonales du personnel                    |                 | 212'798.55   |                | 189'000.00   |                 | 156'385.95   |
| 5450.4631.01                     | Subventions cantonales matériel éducatif               |                 | 4'770.00     |                | 4'700.00     |                 | 4'770.00     |
| <b>5450.46</b>                   | <b>TOTAL Revenus de transferts</b>                     |                 | 217'568.55   |                | 193'700.00   |                 | 161'155.95   |
| <b>5450</b>                      | <b>TOTAL U.A.P.E</b>                                   | 1'112'671.29    | 713'698.41   | 896'980.00     | 500'700.00   | 854'601.85      | 644'620.71   |
| <b>5451</b>                      | <b>Crèches</b>   |                 |              |                |              |                 |              |
| <b>5451.30</b>                   | <b>Charges de personnel</b>                            |                 |              |                |              |                 |              |
| 5451.3010.00                     | Traitements du personnel crèches                       | 983'695.25      |              | 854'800.00     |              | 870'093.40      |              |
| 5451.3050.00                     | Cotisations AVS, AC, AI, APG et AC de l'employeur      | 62'043.37       |              | 75'000.00      |              | 55'940.34       |              |
| 5451.3052.00                     | Cotisations employeur aux caisses de pension           | 59'931.85       |              | 67'300.00      |              | 49'443.73       |              |
| 5451.3053.00                     | Cotisations employeur aux assurances-accidents         | 10'294.76       |              | 2'050.00       |              | 9'917.24        |              |
| 5451.3054.00                     | Cotisations employeur caisse comp. allocs.fam.         | 27'336.89       |              | 23'870.00      |              | 24'353.91       |              |
| 5451.3055.00                     | Cotisations employeur IU maladies                      | 10'377.98       |              | 13'250.00      |              | 9'179.49        |              |
| 5451.3090.00                     | Formation et perfectionnement                          | 7'640.00        |              | 4'500.00       |              | 4'954.60        |              |
| 5451.3099.00                     | Autres charges de personnel                            | 7'517.30        |              | 12'000.00      |              | 22'623.62       |              |
| <b>5451.30</b>                   | <b>TOTAL Charges de personnel</b>                      | 1'168'837.40    |              | 1'052'770.00   |              | 1'046'506.33    |              |
| <b>5451.31</b>                   | <b>Charges de biens et srv et autres charges expl.</b> |                 |              |                |              |                 |              |
| 5451.3101.00                     | Achat aménagement des locaux et matériel divers        | 13'338.31       |              | 15'000.00      |              | 12'914.27       |              |



| <b>Comptes de Fonctionnement</b> |   | <b>Comptes Charges</b> | <b>2023 Revenus</b> | <b>Budget Charges</b> | <b>2023 Revenus</b> | <b>Comptes Charges</b> | <b>2022 Revenus</b> |
|----------------------------------|---|------------------------|---------------------|-----------------------|---------------------|------------------------|---------------------|
| 5451.3104.00                     | Achat matériel éducatif                                   | 9'684.94               |                     | 4'000.00              |                     | 5'273.76               |                     |
| 5451.3130.00                     | Repas crèches et collations                               | 130'455.37             |                     | 82'600.00             |                     | 93'785.59              |                     |
| 5451.3199.00                     | Autres charges d'exploitation                             | 17'366.93              |                     | 10'000.00             |                     | 7'630.95               |                     |
| <b>5451.31</b>                   | <b>TOTAL Charges de biens et srv et autres charges ex</b> | <b>170'845.55</b>      |                     | <b>111'600.00</b>     |                     | <b>119'604.57</b>      |                     |
| <b>5451.36</b>                   | <b>Charges de transfert</b>                               |                        |                     |                       |                     |                        |                     |
| 5451.3612.00                     | Participation aux frais placement dans crèches            | 91'789.47              |                     | 89'000.00             |                     | 46'359.85              |                     |
| 5451.3636.01                     | Participation frais Crèches hors-commune                  | 8'165.60               |                     |                       |                     |                        |                     |
| <b>5451.36</b>                   | <b>TOTAL Charges de transfert</b>                         | <b>99'955.07</b>       |                     | <b>89'000.00</b>      |                     | <b>46'359.85</b>       |                     |
| <b>5451.42</b>                   | <b>Taxes</b>  |                        |                     |                       |                     |                        |                     |
| 5451.4240.00                     | Participation parents aux crèches                         |                        | 534'694.81          |                       | 405'000.00          |                        | 507'963.75          |
| 5451.4250.00                     | Repas vendus  |                        |                     |                       | 54'000.00           |                        |                     |
| 5451.4260.00                     | Encaissements APG-CM-SUVA                                 |                        | 945.70              |                       |                     |                        | 2'123.00            |
| <b>5451.42</b>                   | <b>TOTAL Taxes</b>  |                        | <b>535'640.51</b>   |                       | <b>459'000.00</b>   |                        | <b>510'086.75</b>   |
| <b>5451.43</b>                   | <b>Revenus d'exploitation</b>                             |                        |                     |                       |                     |                        |                     |
| 5451.4309.00                     | Autres revenus d'exploitation                             |                        | 16.05               |                       |                     |                        | 6'450.00            |
| 5451.4309.01                     | Autres revenus crèche touristique                         |                        | 16'975.00           |                       |                     |                        | 20'822.50           |
| <b>5451.43</b>                   | <b>TOTAL Revenus d'exploitation</b>                       |                        | <b>16'991.05</b>    |                       |                     |                        | <b>27'272.50</b>    |
| <b>5451.46</b>                   | <b>Revenus de transferts</b>                              |                        |                     |                       |                     |                        |                     |
| 5451.4631.00                     | Subventions sur trait. du personnel                       |                        | 381'288.45          |                       | 291'600.00          |                        | 264'985.55          |
| 5451.4631.01                     | Subventions matériel éducatif                             |                        | 2'400.00            |                       | 2'400.00            |                        | 2'400.00            |
| <b>5451.46</b>                   | <b>TOTAL Revenus de transferts</b>                        |                        | <b>383'688.45</b>   |                       | <b>294'000.00</b>   |                        | <b>267'385.55</b>   |
| <b>5451</b>                      | <b>TOTAL Crèches</b>                                      | <b>1'439'638.02</b>    | <b>936'320.01</b>   | <b>1'253'370.00</b>   | <b>753'000.00</b>   | <b>1'212'470.75</b>    | <b>804'744.80</b>   |

| <b>Comptes de Fonctionnement</b> |  | Comptes Charges | 2023 Revenus | Budget Charges | 2023 Revenus | Comptes Charges | 2022 Revenus |
|----------------------------------|--|-----------------|--------------|----------------|--------------|-----------------|--------------|
| 5452                             | Aide à la famille                            |                 |              |                |              |                 |              |
| 5452.36                          | Charges de transfert                         | 643'617.60      |              | 365'000.00     |              | 365'000.00      |              |
| 5452.3637.00                     | Aide à la famille                            |                 |              |                |              |                 |              |
| 5452.36                          | TOTAL Charges de transfert                   | 643'617.60      |              | 365'000.00     |              | 365'000.00      |              |
| 5452                             | TOTAL Aide à la famille                      | 643'617.60      |              | 365'000.00     |              | 365'000.00      |              |
| 545                              | TOTAL Prestations aux familles               | 3'195'926.91    | 1'650'018.42 | 2'515'350.00   | 1'253'700.00 | 2'432'072.60    | 1'449'365.51 |
| 54                               | TOTAL Protection de la jeunesse              | 3'246'860.54    | 1'650'018.42 | 2'558'150.00   | 1'253'700.00 | 2'483'477.56    | 1'449'365.51 |
| 57                               | Aide sociale et domaine de l'asile           |                 |              |                |              |                 |              |
| 572                              | Aide économique                              |                 |              |                |              |                 |              |
| 5720.36                          | Charges de transfert                         | 800'900.59      |              | 788'000.00     |              | 694'135.43      |              |
| 5720.3637.00                     | Aide sociale                                 |                 |              |                |              |                 |              |
| 5720.36                          | TOTAL Charges de transfert                   | 800'900.59      |              | 788'000.00     |              | 694'135.43      |              |
| 5720.46                          | Revenus de transferts                        |                 |              |                |              |                 |              |
| 5720.4631.00                     | Subventions cantonales pour l'aide sociale   |                 | 455'747.65   |                | 310'000.00   |                 | 425'963.20   |
| 5720.46                          | TOTAL Revenus de transferts                  |                 | 455'747.65   |                | 310'000.00   |                 | 425'963.20   |
| 572                              | TOTAL Aide économique                        | 800'900.59      | 455'747.65   | 788'000.00     | 310'000.00   | 694'135.43      | 425'963.20   |
| 574                              | Fonds cantonal pour l'emploi                 |                 |              |                |              |                 |              |
| 5740.30                          | Charges de personnel                         |                 |              |                |              |                 |              |
| 5740.3010.00                     | Traitements du personnel fds cantonal emploi |                 |              | 12'000.00      |              |                 |              |

| <b>Comptes de Fonctionnement</b> |   | Comptes Charges | 2023 Revenus | Budget Charges | 2023 Revenus | Comptes Charges | 2022 Revenus |
|----------------------------------|---|-----------------|--------------|----------------|--------------|-----------------|--------------|
| 5740.3050.00                     | Cotisations AVS, AC, AI, APG et AC de l'employeur         |                 |              | 1'600.00       |              |                 |              |
| 5740.3053.00                     | Cotisations employeur aux assurances-accidents            |                 |              | 200.00         |              |                 |              |
| <b>5740.30</b>                   | <b>TOTAL Charges de personnel</b>                         |                 |              | 13'800.00      |              |                 |              |
| <b>5740.36</b>                   | <b>Charges de transfert</b>                               |                 |              |                |              |                 |              |
| 5740.3631.00                     | Participation au fonds cantonal pour l'emploi             | 52'102.39       |              | 66'000.00      |              | 66'455.99       |              |
| <b>5740.36</b>                   | <b>TOTAL Charges de transfert</b>                         | 52'102.39       |              | 66'000.00      |              | 66'455.99       |              |
| <b>574</b>                       | <b>TOTAL Fonds cantonal pour l'emploi</b>                 | 52'102.39       |              | 79'800.00      |              | 66'455.99       |              |
| <b>579</b>                       | <b>Aides sociales</b>                                     |                 |              |                |              |                 |              |
| <b>5790.30</b>                   | <b>Charges de personnel</b>                               |                 |              |                |              |                 |              |
| 5790.3000.00                     | Comm. affaires sociales                                   | 17'575.00       |              | 22'000.00      |              | 27'443.85       |              |
| 5790.3010.00                     | Traitements du personnel service social                   | 331'143.30      |              | 198'500.00     |              | 235'825.10      |              |
| 5790.3050.00                     | Cotisations AVS, AC, AI, APG et AC de l'employeur         | 22'532.46       |              | 12'630.00      |              | 17'212.03       |              |
| 5790.3052.00                     | Cotisations employeur aux caisses de pension              | 35'719.70       |              | 21'620.00      |              | 24'206.10       |              |
| 5790.3053.00                     | Cotisations employeur aux assurances-accidents            | 4'242.90        |              | 2'350.00       |              | 3'230.48        |              |
| 5790.3054.00                     | Cotisations employeur caisse comp. allocs.fam.            | 9'744.56        |              | 5'500.00       |              | 7'368.90        |              |
| 5790.3055.00                     | Cotisations employeur IJ maladies                         | 3'313.26        |              | 1'630.00       |              | 2'494.47        |              |
| 5790.3090.00                     | Formation et perfectionnement                             |                 |              |                |              | 1'300.00        |              |
| 5790.3099.00                     | Autres charges de personnel                               | 305.87          |              | 800.00         |              | 1'500.00        |              |
| <b>5790.30</b>                   | <b>TOTAL Charges de personnel</b>                         | 424'577.05      |              | 265'030.00     |              | 320'580.93      |              |
| <b>5790.31</b>                   | <b>Charges de biens et srv et autres charges expl.</b>    |                 |              |                |              |                 |              |
| 5790.3170.00                     | Frais de déplacement et autres frais                      | 2'042.65        |              | 600.00         |              | 2'340.20        |              |
| 5790.3199.00                     | Autres charges d'exploitation                             | 9'330.82        |              | 8'700.00       |              | 1'877.37        |              |
| <b>5790.31</b>                   | <b>TOTAL Charges de biens et srv et autres charges ex</b> | 11'373.47       |              | 9'300.00       |              | 4'217.57        |              |

| <b>Comptes de Fonctionnement</b> |   | <b>Comptes Charges</b> | <b>2023 Revenus</b> | <b>Budget Charges</b> | <b>2023 Revenus</b> | <b>Comptes Charges</b> | <b>2022 Revenus</b> |
|----------------------------------|---|------------------------|---------------------|-----------------------|---------------------|------------------------|---------------------|
| <b>5790.36</b>                   | <b>Charges de transfert</b>                       |                        |                     |                       |                     |                        |                     |
| 5790.3632.00                     | Intégration des personnes étrangères              | 11'750.55              |                     | 17'000.00             |                     | 6'890.70               |                     |
| <b>5790.36</b>                   | <b>TOTAL Charges de transfert</b>                 | 11'750.55              |                     | 17'000.00             |                     | 6'890.70               |                     |
| <b>5790.42</b>                   | <b>Taxes</b>                                      |                        |                     |                       |                     |                        |                     |
| 5790.4260.00                     | Indemnités APG-CM-SUVA                            |                        | 422.70              |                       | 33'500.00           |                        |                     |
| <b>5790.42</b>                   | <b>TOTAL Taxes</b>                                |                        | 422.70              |                       | 33'500.00           |                        |                     |
| <b>5790.46</b>                   | <b>Revenus de transferts</b>                      |                        |                     |                       |                     |                        |                     |
| 5790.4614.01                     | Contribution de l'EMS aux traitements serv.social |                        | 26'234.87           |                       |                     |                        | 5'321.74            |
| 5790.4632.00                     | Subventions intégration des personnes étrangères  |                        |                     |                       | 1'000.00            |                        | 1'200.00            |
| <b>5790.46</b>                   | <b>TOTAL Revenus de transferts</b>                |                        | 26'234.87           |                       | 1'000.00            |                        | 6'521.74            |
| <b>579</b>                       | <b>TOTAL Aides sociales</b>                       | 447'701.07             | 26'657.57           | 291'330.00            | 34'500.00           | 331'689.20             | 6'521.74            |
| <b>57</b>                        | <b>TOTAL Aide sociale et domaine de l'asile</b>   | 1'300'704.05           | 482'405.22          | 1'159'130.00          | 344'500.00          | 1'092'280.62           | 432'484.94          |

| <b>Comptes de Fonctionnement</b> |   | Comptes Charges | 2023 Revenus | Budget Charges | 2023 Revenus | Comptes Charges | 2022 Revenus |
|----------------------------------|---|-----------------|--------------|----------------|--------------|-----------------|--------------|
| 59                               | Actions d'entraide                          |                 |              |                |              |                 |              |
| 592                              | Actions d'entraide en Suisse                |                 |              |                |              |                 |              |
| 5920.36                          | Charges de transfert                        | 5'000.00        |              | 5'000.00       |              | 14'950.00       |              |
| 5920.3636.00                     | Contributions aux œuvres d'utilité publique |                 |              |                |              |                 |              |
| 5920.36                          | <b>TOTAL Charges de transfert</b>           | 5'000.00        |              | 5'000.00       |              | 14'950.00       |              |
| 592                              | <b>TOTAL Actions d'entraide en Suisse</b>   | 5'000.00        |              | 5'000.00       |              | 14'950.00       |              |
| 59                               | <b>TOTAL Actions d'entraide</b>             | 5'000.00        |              | 5'000.00       |              | 14'950.00       |              |
| 5                                | <b>TOTAL PREVOYANCE SOCIALE</b>             | 6'078'290.53    | 2'155'824.64 | 5'058'480.00   | 1'620'200.00 | 5'041'584.90    | 1'905'473.65 |

| <b>Comptes de Fonctionnement</b> |  | Comptes<br>Charges | 2023<br>Revenus | Budget<br>Charges | 2023<br>Revenus | Comptes<br>Charges | 2022<br>Revenus |
|----------------------------------|--|--------------------|-----------------|-------------------|-----------------|--------------------|-----------------|
| <b>6</b>                         | <b>TRAFIC</b>  |                    |                 |                   |                 |                    |                 |
| <b>61</b>                        | <b>Circulation routière</b>                            |                    |                 |                   |                 |                    |                 |
| <b>613</b>                       | <b>Routes cantonales</b>                               |                    |                 |                   |                 |                    |                 |
| <b>6130.36</b>                   | <b>Charges de transfert</b>                            |                    |                 |                   |                 |                    |                 |
| 6130.3631.00                     | Particip. aux frais d'entretien rtes cantonales        | 765'919.90         |                 | 640'000.00        |                 | 590'850.30         |                 |
| <b>6130.36</b>                   | <b>TOTAL Charges de transfert</b>                      | 765'919.90         |                 | 640'000.00        |                 | 590'850.30         |                 |
| <b>613</b>                       | <b>TOTAL Routes cantonales</b>                         | 765'919.90         |                 | 640'000.00        |                 | 590'850.30         |                 |
| <b>615</b>                       | <b>Routes communales</b>                               |                    |                 |                   |                 |                    |                 |
| <b>6150.30</b>                   | <b>Charges de personnel</b>                            |                    |                 |                   |                 |                    |                 |
| 6150.3000.00                     | Commission infrastr. publiques, environnement          | 15'031.45          |                 | 12'000.00         |                 | 15'978.80          |                 |
| 6150.3010.00                     | Traitements du personnel des travaux publics           | 1'538'705.95       |                 | 1'505'400.00      |                 | 1'468'925.35       |                 |
| 6150.3050.00                     | Cotisations AVS, AC, AI, APG et AC de l'employeur      | 96'255.83          |                 | 96'800.00         |                 | 94'764.19          |                 |
| 6150.3052.00                     | Cotisations employeur aux caisses de pension           | 125'029.25         |                 | 152'950.00        |                 | 191'687.03         |                 |
| 6150.3053.00                     | Cotisations employeur aux assurances-accidents         | 17'516.24          |                 | 17'950.00         |                 | 17'944.11          |                 |
| 6150.3054.00                     | Cotisations employeur caisse comp. allocs.fam.         | 43'178.36          |                 | 42'120.00         |                 | 41'562.47          |                 |
| 6150.3055.00                     | Cotisations employeur IJ maladies                      | 13'051.39          |                 | 12'630.00         |                 | 12'473.19          |                 |
| 6150.3090.00                     | Formation et perfectionnement                          | 2'350.85           |                 |                   |                 |                    |                 |
| 6150.3099.00                     | Autres charges de personnel                            | 5'476.41           |                 | 15'000.00         |                 | 19'655.78          |                 |
| <b>6150.30</b>                   | <b>TOTAL Charges de personnel</b>                      | 1'856'595.73       |                 | 1'854'850.00      |                 | 1'862'990.92       |                 |
| <b>6150.31</b>                   | <b>Charges de biens et srv et autres charges expl.</b> |                    |                 |                   |                 |                    |                 |
| 6150.3101.00                     | Matériaux et outillages                                | 166'842.83         |                 | 55'000.00         |                 | 103'332.06         |                 |
| 6150.3101.01                     | Produits pour service hivernal                         | 177'424.96         |                 | 180'000.00        |                 | 151'882.10         |                 |
| 6150.3101.02                     | Carburant  | 93'897.26          |                 | 75'000.00         |                 | 91'975.75          |                 |
| 6150.3111.00                     | Balisage et signalisation routières                    | 21'627.25          |                 | 45'500.00         |                 | 65'411.95          |                 |
| 6150.3120.00                     | Chauffage et éclairage dépôt des Bouillies             | 11'622.15          |                 | 18'000.00         |                 | 16'505.40          |                 |
| 6150.3120.01                     | Electricité éclairage public                           | 82'081.60          |                 | 85'000.00         |                 | 81'618.99          |                 |
| 6150.3130.00                     | Balayage des rues                                      | 24'736.95          |                 | 20'000.00         |                 | 17'778.75          |                 |
| 6150.3130.01                     | Travaux géométriques TP                                | 19'218.60          |                 | 20'000.00         |                 | 16'939.40          |                 |

| <b>Comptes de Fonctionnement</b> |   | <b>Comptes Charges</b> | <b>2023 Revenus</b> | <b>Budget Charges</b> | <b>2023 Revenus</b> | <b>Comptes Charges</b> | <b>2022 Revenus</b> |
|----------------------------------|---|------------------------|---------------------|-----------------------|---------------------|------------------------|---------------------|
| 6150.3132.00                     | Prestations de service de tiers                           | 87'101.65              |                     |                       |                     |                        |                     |
| 6150.3134.00                     | Assurances chose et RC véhicules                          | 45'174.26              |                     | 42'200.00             |                     | 41'514.03              |                     |
| 6150.3141.00                     | Entretien du réseau routier                               | 876'547.47             |                     | 1'000'000.00          |                     | 911'902.75             |                     |
| 6150.3141.01                     | Déblaiement neige   | 602'327.54             |                     | 550'000.00            |                     | 287'939.15             |                     |
| 6150.3141.02                     | Entretien de l'éclairage publique                         | 48'628.51              |                     | 80'000.00             |                     | 32'652.50              |                     |
| 6150.3141.03                     | Décoration, entretien des rues,parcs,places,rond-p        | 160'167.90             |                     | 140'000.00            |                     | 112'995.94             |                     |
| 6150.3144.00                     | Entretien bâtiments et installations. Bouilliers          | 3'368.95               |                     | 15'000.00             |                     | 26'512.75              |                     |
| 6150.3151.00                     | Entretien des équipements et du matériel                  | 4'392.14               |                     | 1'000.00              |                     | 1'437.20               |                     |
| 6150.3151.01                     | Entretien des véhicules                                   | 14'917.84              |                     | 1.00                  |                     |                        |                     |
| 6150.3151.0101                   | Frais d'entretien divers véhicules et machines            | 20'381.70              |                     | 32'999.00             |                     | 47'406.45              |                     |
| 6150.3151.0102                   | Frais d'entretien VS 79837                                | 7'272.50               |                     | 5'500.00              |                     | 5'327.00               |                     |
| 6150.3151.0103                   | Frais d'entretien VS 47630 - V35 6129                     | 17'776.65              |                     | 7'500.00              |                     | 6'841.25               |                     |
| 6150.3151.0104                   | Frais d'entretien VS 81'612 - V70-6720                    | 19'625.95              |                     | 15'000.00             |                     | 10'746.12              |                     |
| 6150.3151.0105                   | Frais d'entretien VS 196'217                              | 2'645.06               |                     | 5'000.00              |                     | 5'576.15               |                     |
| 6150.3151.0106                   | Frais d'entretien balayeuse VS 732                        |                        |                     | 5'000.00              |                     | 3'191.10               |                     |
| 6150.3151.0107                   | Frais d'entretien Holder C270 VS 135077                   | 11'328.25              |                     | 15'000.00             |                     | 15'586.85              |                     |
| 6150.3151.0108                   | Frais d'entretien Holder S130 - VS 144507                 | 11'200.53              |                     | 10'000.00             |                     | 8'333.15               |                     |
| 6150.3151.0109                   | Frais d'entretien VS 93'061                               | 4'577.07               |                     | 6'000.00              |                     | 5'096.90               |                     |
| 6150.3151.0110                   | Frais d'entretien AEBI VS 105'027                         | 17'826.75              |                     | 15'000.00             |                     | 10'774.70              |                     |
| 6150.3151.0111                   | Frais d'entretien VS 123'075                              | 6'182.40               |                     | 5'000.00              |                     | 4'636.05               |                     |
| 6150.3151.0112                   | Frais d'entretien Polaris VS 75'860 - VS 2'375            | 2'599.82               |                     | 3'500.00              |                     |                        |                     |
| 6150.3151.0113                   | Frais d'entretien Duster VS 486'845                       | 18'282.65              |                     | 1'500.00              |                     | 99.25                  |                     |
| 6150.3151.0114                   | Frais d'entretien REFORM BOKI - VS 412'344                | 5'926.15               |                     | 20'000.00             |                     | 15'574.25              |                     |
| 6150.3151.0115                   | Frais d'entretien balayeuse AEBI MFH VS                   | 8'824.00               |                     | 20'000.00             |                     | 42'841.50              |                     |
| 6150.3151.0116                   | Frais d'entretien Quad VS 511'121                         | 10.75                  |                     | 10'000.00             |                     | 3'109.65               |                     |
| 6150.3151.0117                   | Frais d'entretien Vito VS 550'191                         | 25'200.00              |                     | 25'200.00             |                     | 1'783.30               |                     |
| 6150.3160.00                     | Loyers local de Basse-Nendaz                              |                        |                     |                       |                     | 25'200.00              |                     |
| 6150.3161.00                     | Location de véhicules                                     |                        |                     |                       |                     | 45'000.00              |                     |
| 6150.3169.00                     | Servitudes et droits de passage                           | 3'678.80               |                     | 15'000.00             |                     | 3'356.00               |                     |
| 6150.3170.00                     | Frais de déplacement et autres frais                      | 58'059.00              |                     | 30'000.00             |                     | 61'774.70              |                     |
| 6150.3199.00                     | Autres charges d'exploitation                             | 8'714.15               |                     | 13'500.00             |                     | 20'559.84              |                     |
| <b>6150.31</b>                   | <b>TOTAL Charges de biens et srv et autres charges ex</b> | <b>2'690'190.04</b>    |                     | <b>2'587'400.00</b>   |                     | <b>2'303'212.93</b>    |                     |
| <b>6150.33</b>                   | <b>Amortissements du patrimoine administratif</b>         |                        |                     |                       |                     |                        |                     |
| 6150.3300.10                     | Amortissements comptables                                 | 2'516'757.27           |                     | 2'461'419.00          |                     | 2'505'910.10           |                     |
| <b>6150.33</b>                   | <b>TOTAL Amortissements du patrimoine administratif</b>   | <b>2'516'757.27</b>    |                     | <b>2'461'419.00</b>   |                     | <b>2'505'910.10</b>    |                     |

| <b>Comptes de Fonctionnement</b> |   | Comptes Charges | 2023 Revenus | Budget Charges | 2023 Revenus | Comptes Charges | 2022 Revenus |
|----------------------------------|---|-----------------|--------------|----------------|--------------|-----------------|--------------|
| <b>6150.36</b>                   | <b>Charges de transfert</b>                               |                 |              |                |              |                 |              |
| 6150.3632.00                     | Participation route de Pra                                | 481'000.00      |              | 75'000.00      |              |                 |              |
| 6150.3636.00                     | Contributions route des Mayens                            |                 |              |                |              |                 |              |
| <b>6150.36</b>                   | <b>TOTAL Charges de transfert</b>                         | 481'000.00      |              | 75'000.00      |              |                 |              |
| <b>6150.42</b>                   | <b>Taxes</b>  |                 |              |                |              |                 |              |
| 6150.4260.00                     | Indemnités APG-CM-SUVA                                    |                 | 84'884.75    |                | 15'000.00    |                 | 62'078.75    |
| 6150.4260.01                     | Travaux exécutés pour des tiers                           |                 | 2'353.80     |                |              |                 | 5'794.65     |
| <b>6150.42</b>                   | <b>TOTAL Taxes</b>  |                 | 87'238.55    |                | 15'000.00    |                 | 67'873.40    |
| <b>6150.43</b>                   | <b>Revenus d'exploitation</b>                             |                 |              |                |              |                 |              |
| 6150.4309.00                     | Autres revenus d'exploitation                             |                 | 13'100.79    |                | 1'000.00     |                 | 9'165.05     |
| <b>6150.43</b>                   | <b>TOTAL Revenus d'exploitation</b>                       |                 | 13'100.79    |                | 1'000.00     |                 | 9'165.05     |
| <b>6150.46</b>                   | <b>Revenus de transferts</b>                              |                 |              |                |              |                 |              |
| 6150.4611.00                     | Contributions cantonales déneigement int.localités        |                 | 24'951.75    |                | 31'000.00    |                 | 19'811.30    |
| <b>6150.46</b>                   | <b>TOTAL Revenus de transferts</b>                        |                 | 24'951.75    |                | 31'000.00    |                 | 19'811.30    |
| <b>615</b>                       | <b>TOTAL Routes communales</b>                            | 7'544'543.04    | 125'291.09   | 6'978'669.00   | 47'000.00    | 6'672'113.95    | 96'949.75    |
| <b>616</b>                       | <b>Places de stationnement</b>                            |                 |              |                |              |                 |              |
| <b>6160.31</b>                   | <b>Charges de biens et srv et autres charges expl.</b>    |                 |              |                |              |                 |              |
| 6160.3144.00                     | Entretien des parkings                                    | 19'704.60       |              | 25'000.00      |              | 28'513.79       |              |
| 6160.3144.01                     | Entretien et installation parkings à vélos                | 397.40          |              |                |              | 3'334.40        |              |
| 6160.3151.00                     | Entretien des horodateurs                                 |                 |              | 2'100.00       |              | 1'746.00        |              |
| <b>6160.31</b>                   | <b>TOTAL Charges de biens et srv et autres charges ex</b> | 20'102.00       |              | 27'100.00      |              | 33'594.19       |              |



| <b>Comptes de Fonctionnement</b> |   | Comptes Charges | 2023 Revenus | Budget Charges | 2023 Revenus | Comptes Charges | 2022 Revenus |
|----------------------------------|---|-----------------|--------------|----------------|--------------|-----------------|--------------|
| <b>6160.44</b>                   | <b>Revenus financiers</b>                 |                 |              |                |              |                 |              |
| 6160.4470.00                     | Recettes horodateurs                      |                 | 38'982.52    |                | 27'000.00    |                 | 46'538.93    |
| <b>6160.44</b>                   | <b>TOTAL Revenus financiers</b>           |                 | 38'982.52    |                | 27'000.00    |                 | 46'538.93    |
| <b>616</b>                       | <b>TOTAL Places de stationnement</b>      | 20'102.00       | 38'982.52    | 27'100.00      | 27'000.00    | 33'594.19       | 46'538.93    |
| <b>61</b>                        | <b>TOTAL Circulation routière</b>         | 8'330'564.94    | 164'273.61   | 7'645'769.00   | 74'000.00    | 7'296'558.44    | 143'388.68   |
| <b>62</b>                        | <b>Transports publics</b>                 |                 |              |                |              |                 |              |
| <b>622</b>                       | <b>Trafic régional</b>                    |                 |              |                |              |                 |              |
| <b>6220.36</b>                   | <b>Charges de transfert</b>               |                 |              |                |              |                 |              |
| 6220.3631.00                     | Contrib. aux transports publics régionaux | 229'994.25      |              | 184'000.00     |              | 191'298.95      |              |
| <b>6220.36</b>                   | <b>TOTAL Charges de transfert</b>         | 229'994.25      |              | 184'000.00     |              | 191'298.95      |              |
| <b>6220.42</b>                   | <b>Taxes</b>                              |                 |              |                |              |                 |              |
| 6220.4260.00                     | Prestations d'assurances                  |                 |              |                |              |                 | 2'738.80     |
| <b>6220.42</b>                   | <b>TOTAL Taxes</b>                        |                 |              |                |              |                 | 2'738.80     |
| <b>622</b>                       | <b>TOTAL Trafic régional</b>              | 229'994.25      |              | 184'000.00     |              | 191'298.95      | 2'738.80     |
| <b>623</b>                       | <b>Trafic d'agglomération</b>             |                 |              |                |              |                 |              |
| <b>6230.36</b>                   | <b>Charges de transfert</b>               |                 |              |                |              |                 |              |
| 6230.3635.00                     | Contrib. aux transports interurbains      | 504'764.40      |              | 442'000.00     |              | 427'552.25      |              |
| 6230.3635.01                     | Contrib. navettes du bisse                | 45'880.20       |              | 40'000.00      |              | 34'507.10       |              |
| <b>6230.36</b>                   | <b>TOTAL Charges de transfert</b>         | 550'644.60      |              | 482'000.00     |              | 462'059.35      |              |

| <b>Comptes de Fonctionnement</b> |   | 2023       | Budget     | 2023        | Comptes    | 2022       |
|----------------------------------|---|------------|------------|-------------|------------|------------|
|                                  |   | Revenus    | Charges    | Revenus     | Charges    | Revenus    |
| <b>6230.43</b>                   | <b>Revenus d'exploitation</b>                             |            |            |             |            |            |
| 6230.4309.00                     | Prest. pour transport interurbain                         | 393'735.96 |            |             |            | 353'743.52 |
| <b>6230.43</b>                   | <b>TOTAL Revenus d'exploitation</b>                       | 393'735.96 |            |             |            | 353'743.52 |
| <b>6230.46</b>                   | <b>Revenus de transfert</b>                               |            |            |             |            |            |
| 6230.4637.00                     | Participation de tiers aux bus interurbains               | 12'594.45  |            | 2'10'000.00 |            | 10'554.60  |
| 6230.4637.01                     | Participation de tiers aux navettes bissees               | 20'585.60  |            | 20'000.00   |            | 9'325.35   |
| <b>6230.46</b>                   | <b>TOTAL Revenus de transfert</b>                         | 33'180.05  |            | 230'000.00  |            | 19'879.95  |
| <b>623</b>                       | <b>TOTAL Traffic d'agglomération</b>                      | 426'916.01 | 482'000.00 | 230'000.00  | 462'059.35 | 373'623.47 |
| <b>629</b>                       | <b>Transports publics</b>                                 |            |            |             |            |            |
| <b>6290.31</b>                   | <b>Charges de biens et srv et autres charges expl.</b>    |            |            |             |            |            |
| 6290.3130.00                     | Achat des cartes CFF                                      |            | 70'000.00  |             | 70'000.00  |            |
| <b>6290.31</b>                   | <b>TOTAL Charges de biens et srv et autres charges ex</b> |            | 70'000.00  |             | 70'000.00  |            |
| <b>6290.42</b>                   | <b>Taxes</b>  |            |            |             |            |            |
| 6290.4250.02                     | Vente des cartes CFF                                      | 32'580.50  |            | 50'000.00   |            | 61'205.00  |
| <b>6290.42</b>                   | <b>TOTAL Taxes</b>  | 32'580.50  |            | 50'000.00   |            | 61'205.00  |
| <b>629</b>                       | <b>TOTAL Transports publics</b>                           | 32'580.50  | 70'000.00  | 50'000.00   | 70'000.00  | 61'205.00  |
| <b>62</b>                        | <b>TOTAL Transports publics</b>                           | 459'496.51 | 736'000.00 | 280'000.00  | 723'358.30 | 437'567.27 |

| <b>Comptes de Fonctionnement</b> |   | Comptes Charges | 2023 Revenus | Budget Charges | 2023 Revenus | Comptes Charges | 2022 Revenus |
|----------------------------------|---|-----------------|--------------|----------------|--------------|-----------------|--------------|
| 633                              | Autres systèmes de transport                              |                 |              |                |              |                 |              |
| 6330.31                          | Charges de biens et srv et autres charges expl.           | 33'926.71       |              | 50'000.00      |              | 58'418.70       |              |
| 6330.3141.00                     | Entretien et frais du funiculaire des Ecluses             |                 |              |                |              |                 |              |
| 6330.31                          | <b>TOTAL Charges de biens et srv et autres charges ex</b> | 33'926.71       |              | 50'000.00      |              | 58'418.70       |              |
| 633                              | <b>TOTAL Autres systèmes de transport</b>                 | 33'926.71       |              | 50'000.00      |              | 58'418.70       |              |
| 6                                | <b>TOTAL TRAFIC</b>                                       | 9'145'130.50    | 623'770.12   | 8'431'769.00   | 354'000.00   | 8'078'335.44    | 580'955.95   |

| <b>Comptes de Fonctionnement</b> |   | Comptes Charges   | 2023 Revenus | Budget Charges    | 2023 Revenus | Comptes Charges   | 2022 Revenus |
|----------------------------------|---|-------------------|--------------|-------------------|--------------|-------------------|--------------|
| <b>7</b>                         | <b>PROTECTION ENVIRONNEMENT ET AMENAGEMENT TERRITOI</b> |                   |              |                   |              |                   |              |
| <b>71</b>                        | <b>Alimentation en eau</b>                              |                   |              |                   |              |                   |              |
| <b>710</b>                       | <b>Approvisionnement en eau</b>                         |                   |              |                   |              |                   |              |
| <b>7100.30</b>                   | <b>Charges de personnel</b>                             |                   |              |                   |              |                   |              |
| 7100.3010.00                     | Traitements du personnel service des eaux               | 385'338.80        |              | 376'350.00        |              | 354'753.05        |              |
| 7100.3050.00                     | Cotisations AVS, AC, AL, APG et AC de l'employeur       | 25'209.64         |              | 24'070.00         |              | 19'363.16         |              |
| 7100.3052.00                     | Cotisations employeur aux caisses de pension            | 28'292.89         |              | 33'590.00         |              | 25'624.14         |              |
| 7100.3053.00                     | Cotisations employeur aux assurances-accidents          | 4'589.13          |              | 4'490.00          |              | 3'488.35          |              |
| 7100.3054.00                     | Cotisations employeur caisse comp. allocs.fam.          | 10'708.57         |              | 10'480.00         |              | 9'929.54          |              |
| 7100.3055.00                     | Cotisations employeur IJ maladies                       | 3'236.85          |              | 3'160.00          |              | 2'979.93          |              |
| 7100.3090.00                     | Formation et perfectionnement                           | 180.00            |              |                   |              | 111.40            |              |
| 7100.3099.00                     | Autres charges de personnel                             | 557.10            |              | 2'000.00          |              | 2'953.65          |              |
| <b>7100.30</b>                   | <b>TOTAL Charges de personnel</b>                       | <b>458'112.98</b> |              | <b>454'140.00</b> |              | <b>419'203.22</b> |              |
| <b>7100.31</b>                   | <b>Charges de biens et srv et autres charges expl.</b>  |                   |              |                   |              |                   |              |
| 7100.3101.00                     | Achat de compteurs                                      | 173'098.30        |              | 60'000.00         |              | 52'713.10         |              |
| 7100.3101.02                     | Carburant   | 9'186.10          |              | 10'000.00         |              | 9'328.05          |              |
| 7100.3110.00                     | Meubles et appareils de bureau                          |                   |              | 1'000.00          |              |                   |              |
| 7100.3111.00                     | Achat outillage et matériel divers                      | 32'077.45         |              | 22'000.00         |              | 45'175.29         |              |
| 7100.3120.00                     | Achat d'eau potable                                     | 429'007.22        |              | 530'000.00        |              | 416'717.31        |              |
| 7100.3132.00                     | Frais d'analyse des eaux                                | 8'915.75          |              | 10'000.00         |              | 6'496.00          |              |
| 7100.3134.00                     | Assurances chose et RC                                  | 25'337.80         |              | 30'000.00         |              | 30'305.65         |              |
| 7100.3134.01                     | Assurances chose et RC véhicules                        | 5'114.34          |              | 9'000.00          |              | 4'283.88          |              |
| 7100.3143.00                     | Entretien du réseau et des réservoirs                   | 224'001.86        |              | 300'000.00        |              | 290'966.40        |              |
| 7100.3143.01                     | Station de traitement de Tortin-Pramounet               | 66'914.95         |              | 60'000.00         |              | 78'652.30         |              |
| 7100.3151.01                     | Entretien des véhicules                                 |                   |              | 1.00              |              |                   |              |
| 7100.3151.0101                   | Frais d'entretien des Quads                             | 1'132.33          |              | 3'499.00          |              | 550.95            |              |
| 7100.3151.0102                   | Frais d'entretien VS 121'165                            | 3'720.35          |              | 5'000.00          |              | 3'668.90          |              |
| 7100.3151.0103                   | Frais d'entretien VS 287'338                            | 4'714.51          |              | 3'500.00          |              | 3'051.85          |              |
| 7100.3151.0104                   | Frais d'entretien Duster VS 484'298                     | 5'486.75          |              | 3'500.00          |              | 905.70            |              |
| 7100.3170.00                     | Frais de déplacement et autres frais                    | 2'507.50          |              | 2'000.00          |              | 2'720.15          |              |
| 7100.3181.00                     | Pertes sur débiteurs eau potable                        | 4'076.60          |              | 3'800.00          |              | 6'814.40          |              |

| <b>Comptes de Fonctionnement</b> |   | <b>Comptes Charges</b> | <b>2023 Revenus</b> | <b>Budget Charges</b> | <b>2023 Revenus</b> | <b>Comptes Charges</b> | <b>2022 Revenus</b> |
|----------------------------------|---|------------------------|---------------------|-----------------------|---------------------|------------------------|---------------------|
| 7100.3199.00                     | Autres charges d'exploitation                             | 92'939.49              |                     | 15'000.00             |                     | 11'197.38              |                     |
| <b>7100.31</b>                   | <b>TOTAL Charges de biens et srv et autres charges ex</b> | 1'088'231.30           |                     | 1'068'300.00          |                     | 963'547.31             |                     |
| <b>7100.33</b>                   | <b>Amortissements du patrimoine administratif</b>         |                        |                     |                       |                     |                        |                     |
| 7100.3300.30                     | Amortissements comptables                                 | 760'424.54             |                     | 935'400.00            |                     | 681'404.10             |                     |
| <b>7100.33</b>                   | <b>TOTAL Amortissements du patrimoine administratif</b>   | 760'424.54             |                     | 935'400.00            |                     | 681'404.10             |                     |
| <b>7100.35</b>                   | <b>Attributions aux financements spéciaux</b>             |                        |                     |                       |                     |                        |                     |
| 7100.3510.00                     | Attribution au compte de financement spécial              |                        |                     |                       |                     | 330'910.58             |                     |
| <b>7100.35</b>                   | <b>TOTAL Attributions aux financements spéciaux</b>       |                        |                     |                       |                     | 330'910.58             |                     |
| <b>7100.36</b>                   | <b>Charges de transfert</b>                               |                        |                     |                       |                     |                        |                     |
| 7100.3632.01                     | Participation collecteur eaux claires Larrey              | 285'000.00             |                     |                       |                     |                        |                     |
| <b>7100.36</b>                   | <b>TOTAL Charges de transfert</b>                         | 285'000.00             |                     |                       |                     |                        |                     |
| <b>7100.39</b>                   | <b>Imputations internes</b>                               |                        |                     |                       |                     |                        |                     |
| 7100.3930.00                     | Presta. internes admin du service des eau                 | 122'400.00             |                     | 122'400.00            |                     | 122'400.00             |                     |
| 7100.3930.01                     | Prest. internes salaires du service des eaux              | 87'450.50              |                     | 78'000.00             |                     | 84'315.41              |                     |
| 7100.3940.00                     | Prest. internes intérêts du service des eaux              | 124'400.00             |                     | 124'400.00            |                     | 124'400.00             |                     |
| <b>7100.39</b>                   | <b>TOTAL Imputations internes</b>                         | 334'250.50             |                     | 324'800.00            |                     | 331'115.41             |                     |
| <b>7100.42</b>                   | <b>Taxes</b>  |                        |                     |                       |                     |                        |                     |
| 7100.4240.00                     | Taxe annuelle d'eau potable                               |                        | 1'966'518.25        |                       | 1'950'000.00        |                        | 2'007'820.40        |
| 7100.4240.01                     | Location des compteurs                                    |                        | 127'881.75          |                       | 121'000.00          |                        | 128'686.25          |
| 7100.4240.02                     | Travaux pour tiers  |                        | 5'233.55            |                       |                     |                        | 9'129.05            |
| 7100.4250.00                     | Vente d'eau   |                        | 426'453.16          |                       | 530'000.00          |                        | 514'811.12          |
| 7100.4260.00                     | Indemnités APG-CM-SUVA                                    |                        | 499.50              |                       |                     |                        | 52'133.80           |
| <b>7100.42</b>                   | <b>TOTAL Taxes</b>  |                        | 2'526'586.21        |                       | 2'601'000.00        |                        | 2'712'580.62        |

| <b>Comptes de Fonctionnement</b> |   | Comptes Charges | 2023 Revenus | Budget Charges | 2023 Revenus | Comptes Charges | 2022 Revenus |
|----------------------------------|---|-----------------|--------------|----------------|--------------|-----------------|--------------|
| <b>7100.43</b>                   | <b>Revenus d'exploitation</b>                           |                 |              |                |              |                 |              |
| 7100.4309.00                     | Autres revenus d'exploitation                           |                 | 20'991.53    |                |              |                 |              |
| <b>7100.43</b>                   | <b>TOTAL Revenus d'exploitation</b>                     |                 | 20'991.53    |                |              |                 |              |
| <b>7100.45</b>                   | <b>Prélèvements sur les financements spéciaux</b>       |                 |              |                |              |                 |              |
| 7100.4510.00                     | Prélèvements sur les financements spéciaux              |                 | 364'441.58   |                | 167'640.00   |                 |              |
| <b>7100.45</b>                   | <b>TOTAL Prélèvements sur les financements spéciaux</b> |                 | 364'441.58   |                | 167'640.00   |                 |              |
| <b>7100.49</b>                   | <b>Imputations internes</b>                             |                 |              |                |              |                 |              |
| 7100.4910.00                     | Prestations internes                                    |                 | 14'000.00    |                | 14'000.00    |                 | 13'600.00    |
| <b>7100.49</b>                   | <b>TOTAL Imputations internes</b>                       |                 | 14'000.00    |                | 14'000.00    |                 | 13'600.00    |
| <b>710</b>                       | <b>TOTAL Approvisionnement en eau</b>                   | 2'926'019.32    | 2'926'019.32 | 2'782'640.00   | 2'782'640.00 | 2'726'180.62    | 2'726'180.62 |
| <b>71</b>                        | <b>TOTAL Alimentation en eau</b>                        | 2'926'019.32    | 2'926'019.32 | 2'782'640.00   | 2'782'640.00 | 2'726'180.62    | 2'726'180.62 |
| <b>72</b>                        | <b>Traitement des eaux usées</b>                        |                 |              |                |              |                 |              |
| <b>720</b>                       | <b>Traitement des eaux usées</b>                        |                 |              |                |              |                 |              |
| <b>7200.30</b>                   | <b>Charges de personnel</b>                             |                 |              |                |              |                 |              |
| 7200.3010.00                     | Traitements du personnel de la step                     | 385'483.60      |              | 424'200.00     |              | 367'460.90      |              |
| 7200.3050.00                     | Colisations AVS, AC, AI, APG et AC de l'employeur       | 24'837.02       |              | 27'130.00      |              | 24'484.27       |              |
| 7200.3052.00                     | Colisations employeur aux caisses de pension            | 30'661.33       |              | 35'250.00      |              | 26'270.50       |              |
| 7200.3053.00                     | Colisations employeur aux assurances-accidents          | 4'659.43        |              | 5'120.00       |              | 4'731.91        |              |
| 7200.3054.00                     | Colisations employeur caisse comp. allocs.fam.          | 10'712.59       |              | 11'840.00      |              | 10'285.23       |              |
| 7200.3055.00                     | Colisations employeur IJ maladies                       | 3'238.06        |              | 3'560.00       |              | 3'086.67        |              |
| 7200.3090.00                     | Formation et perfectionnement                           | 2'414.10        |              |                |              | 3'523.30        |              |
| 7200.3099.00                     | Autres charges de personnel                             | 1'935.95        |              | 4'000.00       |              | 1'759.10        |              |
| <b>7200.30</b>                   | <b>TOTAL Charges de personnel</b>                       | 463'942.08      |              | 511'100.00     |              | 441'601.88      |              |

| <b>Comptes de Fonctionnement</b> |   | Comptes Charges   | 2023 Revenus | Budget Charges    | 2023 Revenus | Comptes Charges   | 2022 Revenus |
|----------------------------------|---|-------------------|--------------|-------------------|--------------|-------------------|--------------|
| <b>7200.31</b>                   | <b>Charges de biens et srv et autres charges expl.</b>    |                   |              |                   |              |                   |              |
| 7200.3101.00                     | Achat outillage et matériel divers                        | 2'386.48          |              | 6'500.00          |              | 6'323.65          |              |
| 7200.3101.01                     | Carburant   | 2'435.10          |              | 3'000.00          |              | 3'359.15          |              |
| 7200.3134.00                     | Assurances chose et RC                                    | 16'531.30         |              | 19'000.00         |              | 19'838.70         |              |
| 7200.3134.01                     | Assurances chose et RC véhicules                          | 982.98            |              | 1'500.00          |              | 1'518.76          |              |
| 7200.3143.00                     | Entretien du réseau de canalisation                       | 92'011.70         |              | 160'000.00        |              | 197'807.45        |              |
| 7200.3143.01                     | Entretien de la station de pompage d'Aproz                | 4'952.55          |              | 5'000.00          |              | 3'441.10          |              |
| 7200.3151.00                     | Entretien du matériel et de l'outillage                   | 167.15            |              | 1.00              |              |                   |              |
| 7200.3151.01                     | Entretien des véhicules                                   |                   |              |                   |              |                   |              |
| 7200.3151.0101                   | Frais d'entretien VS 85053                                | 487.45            |              | 2'000.00          |              | 1'875.60          |              |
| 7200.3151.0102                   | Frais d'entretien divers véhicules et machines            | 31'221.72         |              | 34'999.00         |              | 36'818.82         |              |
| 7200.3170.00                     | Frais de déplacement et autres frais                      | 1'675.60          |              | 2'000.00          |              | 4'365.50          |              |
| 7200.3181.00                     | Pertes sur débiteurs eaux usées                           | 2'985.20          |              | 5'000.00          |              | 6'100.80          |              |
| 7200.3199.00                     | Autres charges d'exploitation                             | 84'479.85         |              |                   |              | 2'193.63          |              |
| <b>7200.31</b>                   | <b>TOTAL Charges de biens et srv et autres charges ex</b> | <b>240'317.08</b> |              | <b>239'000.00</b> |              | <b>283'643.16</b> |              |
| <b>7200.33</b>                   | <b>Amortissements du patrimoine administratif</b>         |                   |              |                   |              |                   |              |
| 7200.3300.30                     | Amortissements comptables                                 | 256'805.83        |              | 239'600.00        |              | 213'406.55        |              |
| <b>7200.33</b>                   | <b>TOTAL Amortissements du patrimoine administratif</b>   | <b>256'805.83</b> |              | <b>239'600.00</b> |              | <b>213'406.55</b> |              |
| <b>7200.35</b>                   | <b>Attributions aux financements spéciaux</b>             |                   |              |                   |              |                   |              |
| 7200.3510.00                     | Attribution au compte de financement spécial              | 410'460.03        |              | 378'100.00        |              | 445'741.18        |              |
| <b>7200.35</b>                   | <b>TOTAL Attributions aux financements spéciaux</b>       | <b>410'460.03</b> |              | <b>378'100.00</b> |              | <b>445'741.18</b> |              |
| <b>7200.36</b>                   | <b>Charges de transfert</b>                               |                   |              |                   |              |                   |              |
| 7200.3632.00                     | Remboursement taxe égouts à la commune de Veysonna        | 40'364.20         |              | 40'000.00         |              | 41'052.00         |              |
| <b>7200.36</b>                   | <b>TOTAL Charges de transfert</b>                         | <b>40'364.20</b>  |              | <b>40'000.00</b>  |              | <b>41'052.00</b>  |              |
| <b>7200.39</b>                   | <b>Imputations internes</b>                               |                   |              |                   |              |                   |              |
| 7200.3930.00                     | Presta. internes admin service eaux usées                 | 70'700.00         |              | 70'700.00         |              | 70'700.00         |              |
| 7200.3930.01                     | Prest. internes salaires service eaux usées               | 87'450.50         |              | 83'000.00         |              | 84'315.41         |              |

| <b>Comptes de Fonctionnement</b> |  | Comptes Charges | 2023 Revenus | Budget Charges | 2023 Revenus | Comptes Charges | 2022 Revenus |
|----------------------------------|--|-----------------|--------------|----------------|--------------|-----------------|--------------|
| 7200.3940.00                     | Prest. internes intérêts service eaux usées            | 47'500.00       |              | 47'500.00      |              | 47'500.00       |              |
| <b>7200.39</b>                   | <b>TOTAL Imputations internes</b>                      | 205'650.50      |              | 201'200.00     |              | 202'515.41      |              |
| <b>7200.42</b>                   | <b>Taxes</b>   |                 |              |                |              |                 |              |
| 7200.4240.00                     | Taxes annuelles eaux usées                             |                 | 1'420'619.65 |                | 1'400'000.00 |                 | 1'454'908.10 |
| 7200.4260.01                     | Indemnités APG-CM-SUVA                                 |                 | 390.75       |                |              |                 | 1'875.00     |
| <b>7200.42</b>                   | <b>TOTAL Taxes</b>                                     |                 | 1'421'010.40 |                | 1'400'000.00 |                 | 1'456'783.10 |
| <b>7200.43</b>                   | <b>Revenus d'exploitation</b>                          |                 |              |                |              |                 |              |
| 7200.4309.00                     | Autres revenus d'exploitation                          |                 |              |                |              |                 | 26'234.35    |
| <b>7200.43</b>                   | <b>TOTAL Revenus d'exploitation</b>                    |                 |              |                |              |                 | 26'234.35    |
| <b>7200.49</b>                   | <b>Imputations internes</b>                            |                 |              |                |              |                 |              |
| 7200.4910.00                     | Prestations internes                                   |                 | 32'000.00    |                | 32'000.00    |                 | 31'200.00    |
| <b>7200.49</b>                   | <b>TOTAL Imputations internes</b>                      |                 | 32'000.00    |                | 32'000.00    |                 | 31'200.00    |
| <b>720</b>                       | <b>TOTAL Traitement des eaux usées</b>                 | 1'617'539.72    | 1'453'010.40 | 1'609'000.00   | 1'432'000.00 | 1'627'960.18    | 1'514'217.45 |
| <b>721</b>                       | <b>Station d'épuration des eaux usées</b>              |                 |              |                |              |                 |              |
| <b>7210.31</b>                   | <b>Charges de biens et srv et autres charges expl.</b> |                 |              |                |              |                 |              |
| 7210.3101.00                     | Produits chimiques et lubrifiant                       | 134'786.28      |              | 105'000.00     |              | 99'597.81       |              |
| 7210.3120.00                     | Electricité  | 83'211.60       |              | 80'000.00      |              | 76'261.80       |              |
| 7210.3130.00                     | Equipement,machines et instrumentation                 | 42'064.91       |              | 45'000.00      |              | 62'345.67       |              |
| 7210.3130.01                     | Traitement des boues                                   | 118'049.20      |              | 180'000.00     |              | 154'267.80      |              |
| 7210.3130.02                     | Equipement et machines                                 | 45'083.30       |              | 25'000.00      |              | 34'512.94       |              |
| 7210.3132.00                     | Analyses laboratoire                                   | 25'763.93       |              | 31'999.00      |              | 25'544.61       |              |
| 7210.3137.00                     | Taxes micropolluants                                   | 102'438.00      |              | 95'000.00      |              | 97'695.00       |              |
| 7210.3143.01                     | Entretien step de Bleudron                             | 764.20          |              | 1.00           |              | 1'568.45        |              |
| 7210.3143.02                     | Entretien station prétraitement                        | 10'991.21       |              | 1.00           |              | 7'630.74        |              |
| 7210.3143.03                     | Entretien step   | 62'133.26       |              | 12'000.00      |              |                 |              |
| 7210.3143.04                     | Entretien et matières auxiliaires                      |                 |              | 71'999.00      |              | 82'461.50       |              |



| <b>Comptes de Fonctionnement</b> |   | <b>Comptes Charges</b> | <b>2023 Revenus</b> | <b>Budget Charges</b> | <b>2023 Revenus</b> | <b>Comptes Charges</b> | <b>2022 Revenus</b> |
|----------------------------------|---|------------------------|---------------------|-----------------------|---------------------|------------------------|---------------------|
| 7210.3199.00                     | Autres charges d'exploitation                             | 4'292.95               |                     |                       |                     | 2'101.55               |                     |
| <b>7210.31</b>                   | <b>TOTAL Charges de biens et srv et autres charges ex</b> | 629'578.84             |                     | 646'000.00            |                     | 643'987.87             |                     |
| <b>7210.42</b>                   | <b>Taxes</b>  |                        |                     |                       |                     |                        |                     |
| 7210.4240.00                     | Travaux pour des tiers                                    |                        | 11'772.50           |                       | 20'000.00           |                        | 43'779.50           |
| 7210.4250.00                     | Vente d'énergie biogaz                                    |                        | 93'772.07           |                       | 75'000.00           |                        | 102'878.85          |
| 7210.4260.01                     | Participation Seba pour la station prétraitement          |                        |                     |                       | 1.00                |                        | 24'002.79           |
| 7210.4260.0101                   | Personnel d'exploitation                                  |                        | 113'004.00          |                       | 112'999.00          |                        | 113'004.00          |
| 7210.4260.0102                   | Utilisation divers et des infrastructures                 |                        | 9'996.00            |                       | 10'000.00           |                        | 9'996.00            |
| 7210.4260.0103                   | Réactifs et produits communs                              |                        | 33'000.00           |                       | 33'000.00           |                        | 27'996.00           |
| 7210.4260.0104                   | Traitement des boues du prétraitement                     |                        | 55'651.51           |                       | 54'000.00           |                        | 41'918.36           |
| 7210.4260.0105                   | Utilisation de l'infrastructure boue                      |                        | 45'996.00           |                       | 46'000.00           |                        | 45'996.00           |
| 7210.4260.0106                   | Traitement final eaux sur step urbaine                    |                        | 66'840.36           |                       | 70'000.00           |                        | 32'836.05           |
| 7210.4260.0108                   | Part du PRASM au produit de la vente d'énergie            |                        | -18'784.72          |                       | 25'000.00           |                        | -15'788.97          |
| 7210.4260.02                     | Participations de tiers                                   |                        | 285'864.45          |                       | 280'000.00          |                        | 238'112.02          |
| 7210.4260.03                     | Participation Seba pour équipements/matières aux          |                        | 96'995.99           |                       | 97'000.00           |                        | 93'000.00           |
| <b>7210.42</b>                   | <b>TOTAL Taxes</b>  |                        | 794'108.16          |                       | 823'000.00          |                        | 757'730.60          |
| <b>721</b>                       | <b>TOTAL Station d'épuration des eaux usées</b>           | 629'578.84             | 794'108.16          | 646'000.00            | 823'000.00          | 643'987.87             | 757'730.60          |
| <b>72</b>                        | <b>TOTAL Traitement des eaux usées</b>                    | 2'247'118.56           | 2'247'118.56        | 2'255'000.00          | 2'255'000.00        | 2'271'948.05           | 2'271'948.05        |
| <b>73</b>                        | <b>Gestion des déchets</b>                                |                        |                     |                       |                     |                        |                     |
| <b>730</b>                       | <b>Gestion des déchets</b>                                |                        |                     |                       |                     |                        |                     |
| <b>7300.30</b>                   | <b>Charges de personnel</b>                               |                        |                     |                       |                     |                        |                     |
| 7300.3010.00                     | Traitements du personnel des déchets                      | 181'103.90             |                     | 74'400.00             |                     | 116'139.55             |                     |
| 7300.3050.00                     | Cotisations AVS, AC, AI, APG et AC de l'employeur         | 11'907.80              |                     | 4'690.00              |                     | 7'471.55               |                     |
| 7300.3052.00                     | Cotisations employeur aux caisses de pension              | 13'266.44              |                     | 7'450.00              |                     | 9'506.88               |                     |
| 7300.3053.00                     | Cotisations employeur aux assurances-accidents            | 2'196.06               |                     | 880.00                |                     | 1'512.73               |                     |
| 7300.3054.00                     | Cotisations employeur caisse comp. allocs.fam.            | 5'032.88               |                     | 2'040.00              |                     | 3'250.75               |                     |
| 7300.3055.00                     | Cotisations employeur IJ maladies                         | 1'521.27               |                     | 615.00                |                     | 975.57                 |                     |
| 7300.3090.00                     | Formation et perfectionnement                             | 1'810.00               |                     | 35'000.00             |                     | 1'500.00               |                     |

| <b>Comptes de Fonctionnement</b> |   | Comptes Charges | 2023 Revenus | Budget Charges | 2023 Revenus | Comptes Charges | 2022 Revenus |
|----------------------------------|---|-----------------|--------------|----------------|--------------|-----------------|--------------|
| 7300.3099.00                     | Autres charges de personnel                               | 1'188.20        |              |                |              |                 |              |
| <b>7300.30</b>                   | <b>TOTAL Charges de personnel</b>                         | 218'026.55      |              | 125'075.00     |              | 140'357.03      |              |
| <b>7300.31</b>                   | <b>Charges de biens et srv et autres charges expl.</b>    |                 |              |                |              |                 |              |
| 7300.3111.00                     | Matériel et équipement                                    | 18'417.60       |              | 10'000.00      |              | 18'161.55       |              |
| 7300.3130.02                     | Transport et ramassage des ordures                        | 157'075.85      |              | 150'000.00     |              | 146'362.60      |              |
| 7300.3130.03                     | Transport et ramassage des verres                         | 98'975.00       |              | 115'000.00     |              | 109'804.50      |              |
| 7300.3130.04                     | Transport et ramassage de la ferraille                    | 35'457.50       |              | 20'000.00      |              | 26'864.65       |              |
| 7300.3130.05                     | Transport et ramassage du PET et de l'alu                 | 75'421.60       |              | 65'000.00      |              | 74'308.60       |              |
| 7300.3130.06                     | Transport et ramassage du papier                          | 382'952.80      |              | 320'000.00     |              | 345'863.20      |              |
| 7300.3130.07                     | Transport et ramassage des objets encombrants             | 174'868.30      |              | 200'000.00     |              | 236'483.15      |              |
| 7300.3130.08                     | Transport et ramassage des huiles usagées                 | 5.50            |              | 1'000.00       |              | 77.50           |              |
| 7300.3130.09                     | Transport et ramassage du bois de démolition              | 77'585.40       |              | 200'000.00     |              | 196'234.00      |              |
| 7300.3130.10                     | Transport des déchets verts                               | 118'967.75      |              | 210'000.00     |              | 196'759.25      |              |
| 7300.3143.00                     | Entretien des décharges publiques                         | 15'944.15       |              | 35'000.00      |              | 19'039.90       |              |
| 7300.3143.01                     | Entretien des places et installation de voirie            | 4'777.15        |              | 20'000.00      |              | 16'516.50       |              |
| 7300.3170.00                     | Frais de déplacement et autres frais                      | 7'684.25        |              | 600.00         |              | 22'038.10       |              |
| 7300.3181.00                     | Pertes sur débiteurs gestion des déchets                  | 1'457.00        |              | 3'000.00       |              | 3'850.95        |              |
| 7300.3199.00                     | Autres charges d'exploitation                             | 91'442.32       |              | 30'000.00      |              | 39'529.16       |              |
| 7300.3199.01                     | Achat de sacs taxés                                       | 18'546.00       |              | 25'000.00      |              | 16'951.20       |              |
| <b>7300.31</b>                   | <b>TOTAL Charges de biens et srv et autres charges ex</b> | 1'279'578.17    |              | 1'404'600.00   |              | 1'468'844.81    |              |
| <b>7300.33</b>                   | <b>Amortissements</b>                                     |                 |              |                |              |                 |              |
| 7300.3300.30                     | Amortissements comptables                                 | 149'046.30      |              | 179'500.00     |              | 139'319.15      |              |
| <b>7300.33</b>                   | <b>TOTAL Amortissements</b>                               | 149'046.30      |              | 179'500.00     |              | 139'319.15      |              |
| <b>7300.36</b>                   | <b>Charges de transfert</b>                               |                 |              |                |              |                 |              |
| 7300.3612.02                     | Incineration des ordures (uto)                            | 267'321.72      |              | 200'000.00     |              | 213'388.55      |              |
| 7300.3632.00                     | Collecte déchets spéciaux des ménages                     | 12'489.40       |              | 9'000.00       |              | 9'451.95        |              |
| 7300.3632.01                     | Remboursement taxe voirie à la commune de Veysonna        | 25'904.40       |              | 25'000.00      |              | 25'941.55       |              |
| <b>7300.36</b>                   | <b>TOTAL Charges de transfert</b>                         | 305'715.52      |              | 234'000.00     |              | 248'782.05      |              |

| <b>Comptes de Fonctionnement</b> |   | <b>Comptes Charges</b> | <b>2023 Revenus</b> | <b>Budget Charges</b> | <b>2023 Revenus</b> | <b>Comptes Charges</b> | <b>2022 Revenus</b> |
|----------------------------------|---|------------------------|---------------------|-----------------------|---------------------|------------------------|---------------------|
| <b>7300.39</b>                   | <b>Imputations internes</b>                             |                        |                     |                       |                     |                        |                     |
| 7300.3930.00                     | Presta. internes admin au service voirie                | 40'400.00              |                     | 40'400.00             |                     | 40'400.00              |                     |
| 7300.3930.01                     | Prest. internes salaires au service voirie              | 43'725.25              |                     | 34'000.00             |                     | 94'259.03              |                     |
| 7300.3940.02                     | Prest. internes intérêts au service voirie              | 36'500.00              |                     | 36'500.00             |                     | 36'500.00              |                     |
| <b>7300.39</b>                   | <b>TOTAL Imputations internes</b>                       | 120'625.25             |                     | 110'900.00            |                     | 171'159.03             |                     |
| <b>7300.42</b>                   | <b>Taxes</b>  |                        |                     |                       |                     |                        |                     |
| 7300.4240.00                     | Taxes de base   |                        | 1'002'662.80        |                       | 1'400'000.00        |                        | 995'119.80          |
| 7300.4240.01                     | Taxes aux sacs  |                        | 441'461.66          |                       |                     |                        | 416'960.20          |
| 7300.4240.03                     | Taxes de déchetterie                                    |                        | 26'851.60           |                       | 60'000.00           |                        | 16'480.49           |
| 7300.4260.01                     | Péréquation transports gestion des déchets              |                        | 11'194.40           |                       | 10'000.00           |                        | 10'450.45           |
| 7300.4270.00                     | Amendes   |                        | 9'239.95            |                       | 10'000.00           |                        | 14'672.90           |
| <b>7300.42</b>                   | <b>TOTAL Taxes</b>                                      |                        | 1'491'410.41        |                       | 1'480'000.00        |                        | 1'453'683.84        |
| <b>7300.43</b>                   | <b>Revenus d'exploitation</b>                           |                        |                     |                       |                     |                        |                     |
| 7300.4309.00                     | Autres revenus  |                        | 141'032.60          |                       | 15'000.00           |                        | 6'196.25            |
| <b>7300.43</b>                   | <b>TOTAL Revenus d'exploitation</b>                     |                        | 141'032.60          |                       | 15'000.00           |                        | 6'196.25            |
| <b>7300.45</b>                   | <b>Prélèvements sur les financements spéciaux</b>       |                        |                     |                       |                     |                        |                     |
| 7300.4510.00                     | Prélèvements sur les financements spéciaux              |                        | 398'348.78          |                       | 523'875.00          |                        | 670'981.98          |
| <b>7300.45</b>                   | <b>TOTAL Prélèvements sur les financements spéciaux</b> |                        | 398'348.78          |                       | 523'875.00          |                        | 670'981.98          |

| <b>Comptes de Fonctionnement</b> |   | Comptes Charges | 2023 Revenus | Budget Charges | 2023 Revenus | Comptes Charges | 2022 Revenus |
|----------------------------------|---|-----------------|--------------|----------------|--------------|-----------------|--------------|
| <b>7300.49</b>                   | <b>Imputations internes</b>                               |                 |              |                |              |                 |              |
| 7300.4930.00                     | Prestations internes                                      |                 | 42'200.00    |                | 35'200.00    |                 | 37'600.00    |
| <b>7300.49</b>                   | <b>TOTAL Imputations internes</b>                         |                 | 42'200.00    |                | 35'200.00    |                 | 37'600.00    |
| <b>730</b>                       | <b>TOTAL Gestion des déchets</b>                          | 2'072'991.79    | 2'072'991.79 | 2'054'075.00   | 2'054'075.00 | 2'168'462.07    | 2'168'462.07 |
| <b>73</b>                        | <b>TOTAL Gestion des déchets</b>                          | 2'072'991.79    | 2'072'991.79 | 2'054'075.00   | 2'054'075.00 | 2'168'462.07    | 2'168'462.07 |
| <b>74</b>                        | <b>Aménagements</b>                                       |                 |              |                |              |                 |              |
| <b>741</b>                       | <b>Correction des cours d'eaux</b>                        |                 |              |                |              |                 |              |
| <b>7410.31</b>                   | <b>Charges de biens et srv et autres charges expl.</b>    |                 |              |                |              |                 |              |
| 7410.3142.00                     | Entretien des torrents                                    | 203'065.95      |              | 165'000.00     |              | 133'951.15      |              |
| 7410.3142.01                     | Entretien des berges du Rhône                             | 28'048.50       |              | 30'000.00      |              | 21'343.20       |              |
| <b>7410.31</b>                   | <b>TOTAL Charges de biens et srv et autres charges ex</b> | 231'114.45      |              | 195'000.00     |              | 155'294.35      |              |
| <b>7410.46</b>                   | <b>Revenus de transferts</b>                              |                 |              |                |              |                 |              |
| 7410.4631.00                     | Subventions entretien des cours d'eau                     |                 | 128'440.55   |                | 78'000.00    |                 | 52'242.35    |
| <b>7410.46</b>                   | <b>TOTAL Revenus de transferts</b>                        |                 | 128'440.55   |                | 78'000.00    |                 | 52'242.35    |
| <b>741</b>                       | <b>TOTAL Correction des cours d'eau</b>                   | 231'114.45      | 128'440.55   | 195'000.00     | 78'000.00    | 155'294.35      | 52'242.35    |
| <b>742</b>                       | <b>Ouvrages paravalanches et éboulements</b>              |                 |              |                |              |                 |              |
| <b>7420.31</b>                   | <b>Charges de biens et srv et autres charges expl.</b>    |                 |              |                |              |                 |              |
| 7420.3130.00                     | Entretien stations de contrôle                            | 21'611.95       |              | 26'200.00      |              | 30'188.55       |              |
| 7420.3140.00                     | Remise en état suite à des intempéries                    | 1'578.80        |              |                |              |                 |              |

| <b>Comptes de Fonctionnement</b> |   | Comptes Charges | 2023 Revenus | Budget Charges | 2023 Revenus | Comptes Charges | 2022 Revenus |
|----------------------------------|---|-----------------|--------------|----------------|--------------|-----------------|--------------|
| 7420.3143.00                     | Entretien des ouvrages de protection                      | 14'392.10       |              | 21'000.00      |              | 6'873.35        |              |
| <b>7420.31</b>                   | <b>TOTAL Charges de biens et srv et autres charges ex</b> | 37'582.85       |              | 47'200.00      |              | 37'061.90       |              |
| <b>7420.33</b>                   | <b>Amortissements</b>                                     |                 |              |                |              |                 |              |
| 7420.3300.30                     | Amortissements comptables                                 | 764'501.97      |              | 839'700.00     |              | 1'233'120.40    |              |
| <b>7420.33</b>                   | <b>TOTAL Amortissements</b>                               | 764'501.97      |              | 839'700.00     |              | 1'233'120.40    |              |
| <b>7420.42</b>                   | <b>Taxes</b>  |                 |              |                |              |                 |              |
| 7420.4240.00                     | Contributions de tiers                                    |                 | 22'613.60    |                | 23'400.00    |                 | 8'088.20     |
| <b>7420.42</b>                   | <b>TOTAL Taxes</b>  |                 | 22'613.60    |                | 23'400.00    |                 | 8'088.20     |
| <b>742</b>                       | <b>TOTAL Ouvrages paravalanches et éboulements</b>        | 802'084.82      | 22'613.60    | 886'900.00     | 23'400.00    | 1'270'182.30    | 8'088.20     |
| <b>74</b>                        | <b>TOTAL Aménagements</b>                                 | 1'033'199.27    | 151'054.15   | 1'081'900.00   | 101'400.00   | 1'425'476.65    | 60'330.55    |
| <b>75</b>                        | <b>Protection des espèces et du paysage</b>               |                 |              |                |              |                 |              |
| <b>750</b>                       | <b>Protection des espèces et du paysage</b>               |                 |              |                |              |                 |              |
| <b>7500.31</b>                   | <b>Charges de biens et srv et autres charges expl.</b>    |                 |              |                |              |                 |              |
| 7500.3130.00                     | Frais de salubrité  | 1'532.80        |              |                |              | 62'235.70       |              |
| 7500.3132.00                     | Lutte contre les plantes envahissantes                    | 43'843.35       |              | 50'000.00      |              | 34'038.80       |              |
| <b>7500.31</b>                   | <b>TOTAL Charges de biens et srv et autres charges ex</b> | 45'376.15       |              | 50'000.00      |              | 96'274.50       |              |
| <b>750</b>                       | <b>TOTAL Protection des espèces et du paysage</b>         | 45'376.15       |              | 50'000.00      |              | 96'274.50       |              |
| <b>75</b>                        | <b>TOTAL Protection des espèces et du paysage</b>         | 45'376.15       |              | 50'000.00      |              | 96'274.50       |              |

| <b>Comptes de Fonctionnement</b> |   | Comptes Charges | 2023 Revenus | Budget Charges | 2023 Revenus | Comptes Charges | 2022 Revenus |
|----------------------------------|---|-----------------|--------------|----------------|--------------|-----------------|--------------|
| 77                               | Protection environnement et autres                        |                 |              |                |              |                 |              |
| 771                              | Cimetières, crématoires                                   |                 |              |                |              |                 |              |
| 7710.31                          | Charges de biens et srv et autres charges expl.           |                 |              |                |              |                 |              |
| 7710.3143.00                     | Entretien des cimetières                                  | 16'367.55       |              | 5'000.00       |              | 41'416.55       |              |
| 7710.31                          | <b>TOTAL Charges de biens et srv et autres charges ex</b> | 16'367.55       |              | 5'000.00       |              | 41'416.55       |              |
| 7710.36                          | Charges de transfert                                      |                 |              |                |              |                 |              |
| 7710.3632.00                     | Frais d'inhumation Commune de Veysonnaz                   | 4'024.15        |              | 2'000.00       |              |                 |              |
| 7710.36                          | <b>TOTAL Charges de transfert</b>                         | 4'024.15        |              | 2'000.00       |              |                 |              |
| 771                              | <b>TOTAL Cimetières, crématoires</b>                      | 20'391.70       |              | 7'000.00       |              | 41'416.55       |              |
| 77                               | <b>TOTAL Protection environnement et autres</b>           | 20'391.70       |              | 7'000.00       |              | 41'416.55       |              |
| 79                               | Aménagement   |                 |              |                |              |                 |              |
| 790                              | Aménagement du territoire                                 |                 |              |                |              |                 |              |
| 7900.30                          | Charges de personnel                                      |                 |              |                |              |                 |              |
| 7900.3000.00                     | Commission aménagement, bâtiments et énergie              | 11'264.85       |              | 25'000.00      |              | 9'464.85        |              |
| 7900.3050.00                     | Cotisations AVS, AC, AI, APG et AC de l'employeur         | 508.74          |              |                |              | 350.86          |              |
| 7900.3053.00                     | Cotisations employeur aux assurances-accidents            | 341.07          |              |                |              | 441.51          |              |
| 7900.3054.00                     | Cotisations employeur caisse comp. allocs.fam.            | 313.05          |              |                |              | 264.92          |              |
| 7900.30                          | <b>TOTAL Charges de personnel</b>                         | 12'427.71       |              | 25'000.00      |              | 10'522.14       |              |
| 7900.31                          | Charges de biens et srv et autres charges expl.           |                 |              |                |              |                 |              |
| 7900.3118.00                     | Frais du SIT  | 29'824.00       |              | 82'000.00      |              | 50'974.45       |              |
| 7900.3130.01                     | Attestations de zone                                      |                 |              | 30'000.00      |              |                 |              |
| 7900.3130.02                     | Plan d'aménagement du territoire                          | 36'227.30       |              | 60'000.00      |              | -48'138.95      |              |
| 7900.3130.03                     | Autorisations cantonales de construire                    | 59'512.05       |              |                |              | 82'989.30       |              |

| <b>Comptes de Fonctionnement</b> |   | <b>Comptes Charges</b> | <b>2023 Revenus</b> | <b>Budget Charges</b> | <b>2023 Revenus</b> | <b>Comptes Charges</b> | <b>2022 Revenus</b> |
|----------------------------------|---|------------------------|---------------------|-----------------------|---------------------|------------------------|---------------------|
| 7900.3131.01                     | Inventaires des bâtiments                                 | 193.85                 |                     | 40'000.00             |                     |                        |                     |
| 7900.3132.00                     | Prestations de service de tiers                           | 6'247.40               |                     | 101'000.00            |                     | 20'237.80              |                     |
| 7900.3170.00                     | Frais de déplacement et autres frais                      | 2'000.00               |                     |                       |                     | 2'000.00               |                     |
| 7900.3199.00                     | Autres charges d'exploitation                             | 10.50                  |                     |                       |                     | 5.00                   |                     |
| <b>7900.31</b>                   | <b>TOTAL Charges de biens et srv et autres charges ex</b> | 134'015.10             |                     | 313'000.00            |                     | 108'067.60             |                     |
| <b>7900.42</b>                   | <b>Taxes</b>  |                        |                     |                       |                     |                        |                     |
| 7900.4210.00                     | Autorisations construire et émoluments                    |                        | 259'872.00          |                       | 200'000.00          |                        | 310'832.20          |
| 7900.4210.01                     | Attestations de zone et émoluments                        |                        | 23'670.00           |                       | 22'000.00           |                        | 24'460.00           |
| 7900.4270.00                     | Amendes de construction                                   |                        | 158'500.00          |                       | 150'000.00          |                        | 38'750.00           |
| <b>7900.42</b>                   | <b>TOTAL Taxes</b>  |                        | 442'042.00          |                       | 372'000.00          |                        | 374'042.20          |
| <b>7900.43</b>                   | <b>Revenus d'exploitation</b>                             |                        |                     |                       |                     |                        |                     |
| 7900.4309.00                     | Autres revenus d'exploitation                             |                        | 6'712.35            |                       |                     |                        | 420.00              |
| <b>7900.43</b>                   | <b>TOTAL Revenus d'exploitation</b>                       |                        | 6'712.35            |                       |                     |                        | 420.00              |
| <b>790</b>                       | <b>TOTAL Aménagement du territoire</b>                    | 146'442.81             | 448'754.35          | 338'000.00            | 372'000.00          | 118'589.74             | 374'462.20          |
| <b>791</b>                       | <b>Encouragement à la construction de logements</b>       |                        |                     |                       |                     |                        |                     |
| <b>7910.35</b>                   | <b>Attributions aux financements spéciaux</b>             |                        |                     |                       |                     |                        |                     |
| 7910.3501.00                     | Attrib. infrastructures touristiques                      |                        |                     | 25'000.00             |                     |                        |                     |
| 7910.3510.00                     | Attrib. infrastructures touristiques                      | 78'272.00              |                     |                       |                     | 57'933.00              |                     |
| <b>7910.35</b>                   | <b>TOTAL Attributions aux financements spéciaux</b>       | 78'272.00              |                     | 25'000.00             |                     | 57'933.00              |                     |
| <b>7910.36</b>                   | <b>Charges de transfert</b>                               |                        |                     |                       |                     |                        |                     |
| 7910.3637.00                     | Aide à la rénovation de logements                         |                        |                     |                       |                     |                        |                     |
| 7910.3637.01                     | Encouragement rénovation des vieilles bâtisses            | 1'000.00               |                     | 10'000.00             |                     | 5'000.00               |                     |
| <b>7910.36</b>                   | <b>TOTAL Charges de transfert</b>                         | 1'000.00               |                     | 30'000.00             |                     | 5'000.00               |                     |

| <b>Comptes de Fonctionnement</b> |   | Comptes Charges | 2023 Revenus | Budget Charges | 2023 Revenus | Comptes Charges | 2022 Revenus |
|----------------------------------|---|-----------------|--------------|----------------|--------------|-----------------|--------------|
| 7910.42                          | <b>Taxes</b>  |                 |              |                |              |                 |              |
| 7910.4240.00                     | Contributions zones réservées                             |                 | 78'272.00    |                | 25'000.00    |                 | 57'933.00    |
| 7910.42                          | <b>TOTAL Taxes</b>  |                 | 78'272.00    |                | 25'000.00    |                 | 57'933.00    |
| 791                              | <b>TOTAL Encouragement à la construction de logements</b> | 79'272.00       | 78'272.00    | 55'000.00      | 25'000.00    | 62'933.00       | 57'933.00    |
| 79                               | <b>TOTAL Aménagement</b>                                  | 225'714.81      | 527'026.35   | 393'000.00     | 397'000.00   | 181'522.74      | 432'395.20   |
| 7                                | <b>TOTAL PROTECTION ENVIRONNEMENT ET AMENAGEMENT T</b>    | 8'570811.60     | 7'924'210.17 | 8'623'615.00   | 7'590'115.00 | 8'911'281.18    | 7'659'316.49 |



| <b>Comptes de Fonctionnement</b> |   | Comptes Charges | 2023 Revenus | Budget Charges | 2023 Revenus | Comptes Charges | 2022 Revenus |
|----------------------------------|---|-----------------|--------------|----------------|--------------|-----------------|--------------|
| <b>8</b>                         | <b>ECONOMIE PUBLIQUE</b>                                  |                 |              |                |              |                 |              |
| <b>81</b>                        | <b>Agriculture</b>  |                 |              |                |              |                 |              |
| <b>811</b>                       | <b>Administration, exécution et contrôle</b>              |                 |              |                |              |                 |              |
| <b>8110.30</b>                   | <b>Charges de personnel</b>                               |                 |              |                |              |                 |              |
| 8110.3000.00                     | Commission bourgeoise, forêts et agriculture              | 9'793.95        |              | 6'000.00       |              | 6'964.60        |              |
| 8110.3050.00                     | Cotisations AVS, AC, ALAPG et AC de l'employeur           | 417.03          |              | 400.00         |              | 852.27          |              |
| 8110.3053.00                     | Cotisations employeur aux assurances-accidents            | 331.18          |              | 100.00         |              | 223.42          |              |
| 8110.3054.00                     | Cotisations employeur caisse comp. allocs.fam.            | 272.17          |              |                |              | 194.94          |              |
| <b>8110.30</b>                   | <b>TOTAL Charges de personnel</b>                         | 10'814.33       |              | 6'500.00       |              | 8'235.23        |              |
| <b>8110.31</b>                   | <b>Charges de biens et srv et autres charges expl.</b>    |                 |              |                |              |                 |              |
| 8110.3130.00                     | Prestations de tiers                                      | 50'807.00       |              | 50'000.00      |              | 50'619.00       |              |
| 8110.3130.01                     | Frais décaulant de droits d'eaux                          | 2'700.00        |              | 1'000.00       |              | 2'700.00        |              |
| 8110.3170.00                     | Frais de déplacement et autres frais                      | 2'000.00        |              |                |              | 2'000.00        |              |
| 8110.3199.00                     | Autres charges d'exploitation                             | 11'279.15       |              |                |              | 32.40           |              |
| <b>8110.31</b>                   | <b>TOTAL Charges de biens et srv et autres charges ex</b> | 66'786.15       |              | 51'000.00      |              | 55'351.40       |              |
| <b>8110.36</b>                   | <b>Charges de transfert</b>                               |                 |              |                |              |                 |              |
| 8110.3635.00                     | Subventions achat grandes machines agricoles              | 42'060.00       |              | 50'000.00      |              | 24'415.00       |              |
| 8110.3635.01                     | Subventions achat petites machines agricoles              | 19'154.50       |              | 20'000.00      |              | 6'661.00        |              |
| <b>8110.36</b>                   | <b>TOTAL Charges de transfert</b>                         | 61'214.50       |              | 70'000.00      |              | 31'076.00       |              |
| <b>8110.46</b>                   | <b>Revenus de transferts</b>                              |                 |              |                |              |                 |              |
| 8110.4660.00                     | Participation de tiers                                    |                 | 5'407.16     |                |              |                 |              |
| <b>8110.46</b>                   | <b>TOTAL Revenus de transferts</b>                        |                 | 5'407.16     |                |              |                 |              |
| <b>811</b>                       | <b>TOTAL Administration, exécution et contrôle</b>        | 138'814.98      | 5'407.16     | 127'500.00     |              | 94'662.63       |              |

| <b>Comptes de Fonctionnement</b> |   | Comptes Charges | 2023 Revenus | Budget Charges | 2023 Revenus | Comptes Charges | 2022 Revenus |
|----------------------------------|---|-----------------|--------------|----------------|--------------|-----------------|--------------|
| <b>812</b>                       | <b>Améliorations structurelles</b>              |                 |              |                |              |                 |              |
| <b>8120.36</b>                   | <b>Charges de transfert</b>                     |                 |              |                |              |                 |              |
| 8120.3635.02                     | Subventions RP Fey/Condémînes                   | 33'646.10       |              | 10'000.00      |              | 270.41          |              |
| 8120.3637.00                     | Subventions pour les constructions agricoles    |                 |              | 80'000.00      |              | 1'588.00        |              |
| <b>8120.36</b>                   | <b>TOTAL Charges de transfert</b>               | 33'646.10       |              | 90'000.00      |              | 1'858.41        |              |
| <b>8120.46</b>                   | <b>Revenus de transferts</b>                    |                 |              |                |              |                 |              |
| 8120.4634.00                     | Participation EOS au RP Fey/Condémînes          |                 |              |                | 10'000.00    |                 | 270.41       |
| <b>8120.46</b>                   | <b>TOTAL Revenus de transferts</b>              |                 |              |                | 10'000.00    |                 | 270.41       |
| <b>812</b>                       | <b>TOTAL Améliorations structurelles</b>        | 33'646.10       |              | 90'000.00      | 10'000.00    | 1'858.41        | 270.41       |
| <b>813</b>                       | <b>Améliorations de l'élevage</b>               |                 |              |                |              |                 |              |
| <b>8130.36</b>                   | <b>Charges de transfert</b>                     |                 |              |                |              |                 |              |
| 8130.3635.00                     | Subventions par litre de lait coulé             | 44'752.35       |              | 30'000.00      |              | 24'139.82       |              |
| 8130.3635.01                     | Subventions aux laïteries                       | 24'000.00       |              | 24'000.00      |              | 24'000.00       |              |
| 8130.3635.02                     | Subventions aux alpages utilisation touristique | 30'000.00       |              | 33'000.00      |              | 30'000.00       |              |
| 8130.3635.03                     | Subventions pour la garde du bétail             | 75'326.50       |              | 70'000.00      |              | 64'776.46       |              |
| 8130.3635.04                     | Subventions pour l'esivage du bétail            | 75'556.00       |              | 60'000.00      |              | 47'156.20       |              |
| <b>8130.36</b>                   | <b>TOTAL Charges de transfert</b>               | 249'634.85      |              | 217'000.00     |              | 190'072.48      |              |
| <b>813</b>                       | <b>TOTAL Améliorations de l'élevage</b>         | 249'634.85      |              | 217'000.00     |              | 190'072.48      |              |
| <b>814</b>                       | <b>Améliorations prod. végétales</b>            |                 |              |                |              |                 |              |
| <b>8140.36</b>                   | <b>Charges de transfert</b>                     |                 |              |                |              |                 |              |
| 8140.3635.01                     | Subventions aide à la culture de la framboise   | 3'850.00        |              | 5'000.00       |              |                 |              |
| 8140.3635.02                     | Subvention renouvellement du verger abricotier  | 23'683.25       |              | 40'000.00      |              | 13'691.40       |              |

| <b>Comptes de Fonctionnement</b> |  | Comptes Charges | 2023 Revenus | Budget Charges | 2023 Revenus | Comptes Charges | 2022 Revenus |
|----------------------------------|--|-----------------|--------------|----------------|--------------|-----------------|--------------|
| 8140.3635.03                     | Subvention pour la viande commercialisée         |                 |              | 10'000.00      |              | 2'456.15        |              |
| <b>8140.36</b>                   | <b>TOTAL Charges de transfert</b>                | 27'533.25       |              | 55'000.00      |              | 16'147.55       |              |
| <b>814</b>                       | <b>TOTAL Améliorations prod. végétales</b>       | 27'533.25       |              | 55'000.00      |              | 16'147.55       |              |
| <b>815</b>                       | <b>Mesures économiques</b>                       |                 |              |                |              |                 |              |
| <b>8150.36</b>                   | <b>Charges de transfert</b>                      |                 |              |                |              |                 |              |
| 8150.3635.00                     | Subvention mise en valeur des produits de Nendaz | 10'000.00       |              | 10'000.00      |              | 10'000.00       |              |
| <b>8150.36</b>                   | <b>TOTAL Charges de transfert</b>                | 10'000.00       |              | 10'000.00      |              | 10'000.00       |              |
| <b>815</b>                       | <b>TOTAL Mesures économiques</b>                 | 10'000.00       |              | 10'000.00      |              | 10'000.00       |              |
| <b>819</b>                       | <b>Irrigation</b>                                |                 |              |                |              |                 |              |
| <b>8190.36</b>                   | <b>Charges de transfert</b>                      |                 |              |                |              |                 |              |
| 8190.3635.00                     | Subventions pour les bisses                      | 48'500.00       |              | 50'000.00      |              | 41'000.00       |              |
| 8190.3635.01                     | Avance irrigation Chardonney-La Biolle           |                 |              | 20'000.00      |              |                 |              |
| <b>8190.36</b>                   | <b>TOTAL Charges de transfert</b>                | 48'500.00       |              | 70'000.00      |              | 41'000.00       |              |
| <b>8190.46</b>                   | <b>Revenus de transferts</b>                     |                 |              |                |              |                 |              |
| 8190.4631.01                     | Subventions cantonales irrigation Fey            |                 |              |                | 10'000.00    |                 | -3'019.80    |
| 8190.4635.00                     | Avance irrigation Pirys                          |                 |              |                |              |                 |              |
| <b>8190.46</b>                   | <b>TOTAL Revenus de transferts</b>               |                 |              |                | 10'000.00    |                 | -3'019.80    |
| <b>819</b>                       | <b>TOTAL Irrigation</b>                          | 48'500.00       |              | 70'000.00      | 10'000.00    | 41'000.00       | -3'019.80    |
| <b>81</b>                        | <b>TOTAL Agriculture</b>                         | 508'129.18      | 5'407.16     | 569'500.00     | 20'000.00    | 353'741.07      | -2'749.39    |

| <b>Comptes de Fonctionnement</b> |   | Comptes Charges | 2023 Revenus | Budget Charges | 2023 Revenus | Comptes Charges | 2022 Revenus |
|----------------------------------|---|-----------------|--------------|----------------|--------------|-----------------|--------------|
| 82                               | Sylviculture                                      |                 |              |                |              |                 |              |
| 820                              | Sylviculture en général                           |                 |              |                |              |                 |              |
| 8200.36                          | Charges de transfert                              |                 |              |                |              |                 |              |
| 8200.3632.00                     | Subventions aux charges du garde forestier        | 68'231.85       |              | 65'000.00      |              | 67'312.15       |              |
| 8200.3632.01                     | Subvention communale des forêts protectrices      | 65'000.00       |              | 65'000.00      |              | 65'000.00       |              |
| 8200.36                          | <b>TOTAL Charges de transfert</b>                 | 133'231.85      |              | 130'000.00     |              | 132'312.15      |              |
| 820                              | <b>TOTAL Sylviculture en général</b>              | 133'231.85      |              | 130'000.00     |              | 132'312.15      |              |
| 82                               | <b>TOTAL Sylviculture</b>                         | 133'231.85      |              | 130'000.00     |              | 132'312.15      |              |
| 84                               | Tourisme  |                 |              |                |              |                 |              |
| 840                              | Tourisme  |                 |              |                |              |                 |              |
| 8400.30                          | Charges de personnel                              |                 |              |                |              |                 |              |
| 8400.3000.00                     | Commission économie, tourisme, mobilité           | 20'610.85       |              | 14'000.00      |              | 17'755.00       |              |
| 8400.3010.00                     | Traitements du personnel économie et tourisme     | 151'760.61      |              | 204'000.00     |              | 99'638.30       |              |
| 8400.3050.00                     | Cotisations AVS, AC, AI, APG et AC de l'employeur | 11'568.14       |              | 13'050.00      |              | 7'488.68        |              |
| 8400.3052.00                     | Cotisations employeur aux caisses de pension      | 11'250.36       |              | 14'900.00      |              | 6'821.35        |              |
| 8400.3053.00                     | Cotisations employeur aux assurances-accidents    | 1'633.22        |              | 2'465.00       |              | 1'358.10        |              |
| 8400.3054.00                     | Cotisations employeur caisse comp. allocs.fam.    | 4'790.20        |              | 5'665.00       |              | 3'285.84        |              |
| 8400.3055.00                     | Cotisations employeur IJ maladies                 | 1'818.52        |              | 1'630.00       |              | 1'238.50        |              |
| 8400.3090.00                     | Formation et perfectionnement                     | 380.00          |              |                |              |                 |              |
| 8400.3099.00                     | Autres charges de personnel                       | 700.00          |              | 1'000.00       |              | 300.00          |              |
| 8400.30                          | <b>TOTAL Charges de personnel</b>                 | 204'511.90      |              | 256'710.00     |              | 137'885.77      |              |
| 8400.31                          | Charges de biens et srv et autres charges expl.   |                 |              |                |              |                 |              |
| 8400.3130.00                     | Entretien et frais des installations touristique  | 48'896.15       |              | 25'000.00      |              | 27'015.15       |              |
| 8400.3130.02                     | Projet ballissage rando parc                      |                 |              |                |              | 13'088.25       |              |
| 8400.3130.03                     | Action vélos électriques                          | 10'000.00       |              |                |              | 8'400.00        |              |
| 8400.3131.00                     | Mandats études infrastr. touristiques             | 25'803.50       |              | 100'000.00     |              | 5'420.00        |              |

| <b>Comptes de Fonctionnement</b> |   | <b>Comptes Charges</b> | <b>2023 Revenus</b> | <b>Budget Charges</b> | <b>2023 Revenus</b> | <b>Comptes Charges</b> | <b>2022 Revenus</b> |
|----------------------------------|---|------------------------|---------------------|-----------------------|---------------------|------------------------|---------------------|
| 8400.3170.00                     | Frais de déplacement et autres frais                      | 2 458.80               |                     | 500.00                |                     | 2 000.00               |                     |
| 8400.3199.00                     | Autres charges d'exploitation                             | 13 194.00              |                     | 8 000.00              |                     | 19 460.90              |                     |
| 8400.3199.01                     | Prest. internes taxe de séjour centre station             |                        |                     | 275 000.00            |                     | 28 336.93              |                     |
| 8400.3199.02                     | Prest. internes taxe de séjour aménag. Ecluses            | 112 256.47             |                     | 150 000.00            |                     | 37 217.00              |                     |
| 8400.3199.03                     | Prest. internes taxe de séjour sentiers à thèmes          |                        |                     |                       |                     | 33 356.90              |                     |
| 8400.3199.04                     | Prest. internes taxe de séjour transp. Interurb.          | 393 735.96             |                     | 210 000.00            |                     | 353 743.52             |                     |
| 8400.3199.06                     | Prest. internes taxe de séjour aux pistes VTT             | 39 322.85              |                     | 408 000.00            |                     | 34 274.12              |                     |
| 8400.3199.08                     | Prest. internes taxe de séjour à la patinoire             |                        |                     |                       |                     | 25 867.20              |                     |
| 8400.3199.09                     | Prest. internes taxe de séjour au réseau pédestre         | 45 400.00              |                     | 134 000.00            |                     |                        |                     |
| 8400.3199.10                     | Prest. internes taxe de séjour aux arrêts de bus          | 80 000.00              |                     |                       |                     |                        |                     |
| <b>8400.31</b>                   | <b>TOTAL Charges de biens et srv et autres charges ex</b> | 771 067.73             |                     | 1 310 500.00          |                     | 588 179.97             |                     |
| <b>8400.33</b>                   | <b>Amortissements</b>                                     |                        |                     |                       |                     |                        |                     |
| 8400.3300.40                     | Amortissements comptables                                 | 151 319.57             |                     | 458 900.00            |                     | 131 036.25             |                     |
| <b>8400.33</b>                   | <b>TOTAL Amortissements</b>                               | 151 319.57             |                     | 458 900.00            |                     | 131 036.25             |                     |
| <b>8400.35</b>                   | <b>Attributions aux financements spéciaux</b>             |                        |                     |                       |                     |                        |                     |
| 8400.3510.00                     | Attribution au compte de financement spécial              | 100 000.00             |                     |                       |                     |                        |                     |
| <b>8400.35</b>                   | <b>TOTAL Attributions aux financements spéciaux</b>       | 100 000.00             |                     |                       |                     |                        |                     |
| <b>8400.36</b>                   | <b>Charges de transfert</b>                               |                        |                     |                       |                     |                        |                     |
| 8400.3632.00                     | Contrib. de la taxe de séjour à la SD de Nendaz           | 1 290 000.00           |                     | 1 290 000.00          |                     | 1 290 000.00           |                     |
| 8400.3632.02                     | Contribution de la TPT à la SD                            | 750 000.00             |                     | 750 000.00            |                     | 620 000.00             |                     |
| 8400.3632.03                     | Contribution de la TPT à NTSA                             | 100 000.00             |                     | 100 000.00            |                     | 100 000.00             |                     |
| 8400.3635.00                     | Subvention à l'ouverture des remontées mécaniques         | 1 779.20               |                     | 65 000.00             |                     |                        |                     |
| 8400.3635.01                     | Soutien aux jobs d'été                                    | 26 427.98              |                     |                       |                     | 16 884.04              |                     |
| 8400.3636.00                     | Subventions Nendaz Freeride                               | 35 000.00              |                     | 35 000.00             |                     | 35 000.00              |                     |
| 8400.3636.01                     | Subvention Nendaz Trail                                   | 5 000.00               |                     | 5 000.00              |                     | 5 000.00               |                     |
| 8400.3637.00                     | Subventions aux propriétaires                             | 401 444.75             |                     | 380 000.00            |                     | 380 000.00             |                     |
| <b>8400.36</b>                   | <b>TOTAL Charges de transfert</b>                         | 2 609 651.93           |                     | 2 625 000.00          |                     | 2 446 884.04           |                     |

| <b>Comptes de Fonctionnement</b> |  | Comptes Charges | 2023 Revenus | Budget Charges | 2023 Revenus | Comptes Charges | 2022 Revenus |
|----------------------------------|--|-----------------|--------------|----------------|--------------|-----------------|--------------|
| <b>8400.39</b>                   | <b>Imputations internes</b>                      |                 |              |                |              |                 |              |
| 8400.3980.00                     | Prest. internes taxe de séjour au centre sportif | 130'000.00      |              | 130'000.00     |              | 150'500.00      |              |
| <b>8400.39</b>                   | <b>TOTAL Imputations internes</b>                | 130'000.00      |              | 130'000.00     |              | 150'500.00      |              |
| <b>8400.40</b>                   | <b>Revenus fiscaux</b>                           |                 |              |                |              |                 |              |
| 8400.4039.00                     | Encaissement de la taxe promotion touristique    |                 | 766'768.85   |                | 530'000.00   |                 | 1'001'552.45 |
| 8400.4039.01                     | Encaissement de la taxe de séjour                |                 | 3'058'185.00 |                | 3'000'000.00 |                 | 3'056'578.40 |
| <b>8400.40</b>                   | <b>TOTAL Revenus fiscaux</b>                     |                 | 3'824'953.85 |                | 3'530'000.00 |                 | 4'058'130.85 |
| <b>8400.42</b>                   | <b>Taxes</b>                                     |                 |              |                |              |                 |              |
| 8400.4240.00                     | Publications sur les panneaux d'information      |                 | 1'250.00     |                | 300.00       |                 | 500.00       |
| 8400.4260.00                     | Indemnités APG-CM-SUVA                           |                 | 18'852.40    |                |              |                 | 6'500.00     |
| <b>8400.42</b>                   | <b>TOTAL Taxes</b>                               |                 | 20'102.40    |                | 300.00       |                 | 7'000.00     |
| <b>840</b>                       | <b>TOTAL Tourisme</b>                            | 3'966'551.13    | 3'845'056.25 | 4'781'110.00   | 3'530'300.00 | 3'454'486.03    | 4'065'130.85 |
| <b>84</b>                        | <b>TOTAL Tourisme</b>                            | 3'966'551.13    | 3'845'056.25 | 4'781'110.00   | 3'530'300.00 | 3'454'486.03    | 4'065'130.85 |

| <b>Comptes de Fonctionnement</b> |   | Comptes Charges | 2023 Revenus | Budget Charges | 2023 Revenus | Comptes Charges | 2022 Revenus |
|----------------------------------|---|-----------------|--------------|----------------|--------------|-----------------|--------------|
| 85                               | Industrie, artisanat et commerce                          |                 |              |                |              |                 |              |
| 850                              | Industrie, artisanat et commerce                          |                 |              |                |              |                 |              |
| 8500.36                          | Charges de transfert                                      |                 |              |                |              |                 |              |
| 8500.3634.00                     | Participation régions sociaux économiques                 | 83'001.00       |              | 87'900.00      |              | 81'969.00       |              |
| 8500.36                          | <b>TOTAL Charges de transfert</b>                         | 83'001.00       |              | 87'900.00      |              | 81'969.00       |              |
| 850                              | <b>TOTAL Industrie, artisanat et commerce</b>             | 83'001.00       |              | 87'900.00      |              | 81'969.00       |              |
| 85                               | <b>TOTAL Industrie, artisanat et commerce</b>             | 83'001.00       |              | 87'900.00      |              | 81'969.00       |              |
| 87                               | Energie   |                 |              |                |              |                 |              |
| 8700.33                          | Amortissements  |                 |              |                |              |                 |              |
| 8700.3300.40                     | Amortissements comptables                                 | 39'800.00       |              |                |              | 42'815.15       |              |
| 8700.33                          | <b>TOTAL Amortissements</b>                               | 39'800.00       |              |                |              | 42'815.15       |              |
| 871                              | Electricité   |                 |              |                |              |                 |              |
| 8710.31                          | Charges de biens et srv et autres charges expl.           |                 |              |                |              |                 |              |
| 8710.3143.00                     | Entretien installations de turbinage                      | 47'806.85       |              |                |              | 2'489.80        |              |
| 8710.31                          | <b>TOTAL Charges de biens et srv et autres charges ex</b> | 47'806.85       |              |                |              | 2'489.80        |              |
| 8710.36                          | Charges de transfert                                      |                 |              |                |              |                 |              |
| 8710.3634.00                     | Participation société dixence cleuson                     | 39'595.50       |              |                |              | 50'594.25       |              |
| 8710.3637.00                     | Soutiens aux mesures développement durable                | 323.10          |              | 60'000.00      |              |                 |              |
| 8710.36                          | <b>TOTAL Charges de transfert</b>                         | 39'918.60       |              | 60'000.00      |              | 50'594.25       |              |

| <b>Comptes de Fonctionnement</b> |                                     | Comptes<br>Charges | 2023<br>Revenus | Budget<br>Charges | 2023<br>Revenus | Comptes<br>Charges | 2022<br>Revenus |
|----------------------------------|-------------------------------------|--------------------|-----------------|-------------------|-----------------|--------------------|-----------------|
| <b>8710.43</b>                   | <b>Revenus d'exploitation</b>       |                    |                 |                   |                 |                    |                 |
| 8710.4300.00                     | Recettes turbinage eau potable      |                    | 385'559.70      |                   |                 |                    |                 |
| <b>8710.43</b>                   | <b>TOTAL Revenus d'exploitation</b> |                    | 385'559.70      |                   |                 |                    |                 |
| <b>871</b>                       | <b>TOTAL Electricité</b>            | 87'725.45          | 385'559.70      | 60'000.00         |                 | 53'084.05          |                 |
| <b>87</b>                        | <b>TOTAL Energie</b>                | 127'525.45         | 385'559.70      | 60'000.00         |                 | 95'899.20          |                 |
| <b>8</b>                         | <b>TOTAL ECONOMIE PUBLIQUE</b>      | 4'818'438.61       | 4'236'023.11    | 5'628'510.00      | 3'550'300.00    | 4'118'407.45       | 4'062'381.46    |



| <b>Comptes de Fonctionnement</b> |   | Comptes Charges | 2023 Revenus  | Budget Charges | 2023 Revenus  | Comptes Charges | 2022 Revenus  |
|----------------------------------|---|-----------------|---------------|----------------|---------------|-----------------|---------------|
| <b>9</b>                         | <b>FINANCES ET IMPÔTS</b>                                 |                 |               |                |               |                 |               |
| <b>91</b>                        | <b>Impôts</b>   |                 |               |                |               |                 |               |
| <b>910</b>                       | <b>Impôts personnes physiques</b>                         |                 |               |                |               |                 |               |
| <b>9100.31</b>                   | <b>Charges de biens et srv et autres charges expl.</b>    |                 |               |                |               |                 |               |
| 9100.3180.00                     | Reconstitution provision débiteurs douteux                |                 |               | 25'000.00      |               | 50'000.00       |               |
| 9100.3181.01                     | Pertes fiscales s./revenu /la fortune pers.physique       | 376'340.80      |               |                |               | 586'798.07      |               |
| 9100.3181.02                     | Pertes fiscales autres impôts pers.physiques              | 10'002.20       |               |                |               | 2'989.15        |               |
| 9100.3181.03                     | Pertes sur autres débiteurs                               | 17'340.15       |               |                |               | 55'276.75       |               |
| <b>9100.31</b>                   | <b>TOTAL Charges de biens et srv et autres charges ex</b> | 403'683.15      |               | 25'000.00      |               | 695'063.97      |               |
| <b>9100.36</b>                   | <b>Charges de transfert</b>                               |                 |               |                |               |                 |               |
| 9100.3602.00                     | Impôts sur les immeubles bâtis                            | 108'388.25      |               | 100'000.00     |               | 101'109.20      |               |
| 9100.3636.00                     | Subsides SPA Médaille pour chien                          | 6'410.00        |               | 6'800.00       |               | 6'700.00        |               |
| <b>9100.36</b>                   | <b>TOTAL Charges de transfert</b>                         | 114'798.25      |               | 106'800.00     |               | 107'809.20      |               |
| <b>9100.40</b>                   | <b>Revenus fiscaux</b>                                    |                 |               |                |               |                 |               |
| 9100.4000.00                     | Impôt sur le revenu des personnes physiques               |                 | 16'960'453.35 |                | 15'000'000.00 |                 | 16'981'792.70 |
| 9100.4001.00                     | Impôt sur la fortune des personnes physiques              |                 | 4'672'665.75  |                | 4'120'000.00  |                 | 4'726'308.85  |
| 9100.4002.00                     | Impôt retenu à la source                                  |                 | 624'992.95    |                | 740'000.00    |                 | 407'936.19    |
| 9100.4008.00                     | Impôt personnel   |                 | 57'113.75     |                | 49'000.00     |                 | 34'313.25     |
| 9100.4009.00                     | Impôt global  |                 | 948'800.15    |                | 1'210'000.00  |                 | 1'420'934.95  |
| 9100.4021.00                     | Impôt fonciers des personnes physiques                    |                 | 1'448'363.85  |                | 1'400'000.00  |                 | 1'336'072.95  |
| 9100.4022.00                     | Impôt sur les gains immobiliers                           |                 | 2'333'338.85  |                | 1'100'000.00  |                 | 2'252'927.50  |
| 9100.4022.01                     | Impôt sur les gains en capital                            |                 | 620'844.35    |                | 680'000.00    |                 | 731'217.80    |
| 9100.4022.03                     | Impôt sur le bénéfice de liquidation                      |                 | 216.65        |                | 50'000.00     |                 | 13'526.05     |
| 9100.4023.00                     | Droits de mutation additionnels                           |                 | 1'491'304.80  |                | 1'570'000.00  |                 | 1'801'517.70  |
| 9100.4024.00                     | Impôt sur les successions et les donations                |                 | 60'895.50     |                | 150'000.00    |                 | 410'735.40    |
| 9100.4033.00                     | Impôts sur les chiens                                     |                 | 79875.00      |                | 87'500.00     |                 | 81'723.40     |
| <b>9100.40</b>                   | <b>TOTAL Revenus fiscaux</b>                              |                 | 29'298'864.95 |                | 26'156'500.00 |                 | 30'199'006.74 |

| <b>Comptes de Fonctionnement</b> |   | Comptes Charges | 2023 Revenus  | Budget Charges | 2023 Revenus  | Comptes Charges | 2022 Revenus  |
|----------------------------------|---|-----------------|---------------|----------------|---------------|-----------------|---------------|
| <b>9100.44</b>                   | <b>Amendes</b>  |                 |               |                |               |                 |               |
| 9100.4470.00                     | Amendes fiscales des personnes physiques                  |                 | 2'700.00      |                | 2'000.00      |                 | 9'100.00      |
| <b>9100.44</b>                   | <b>TOTAL Amendes</b>                                      |                 | 2'700.00      |                | 2'000.00      |                 | 9'100.00      |
| <b>9100.46</b>                   | <b>Revenus de transferts</b>                              |                 |               |                |               |                 |               |
| 9100.4602.00                     | Impôts sur les immeubles bâtis                            |                 | 242'795.56    |                | 218'000.00    |                 | 228'646.95    |
| <b>9100.46</b>                   | <b>TOTAL Revenus de transferts</b>                        |                 | 242'795.56    |                | 218'000.00    |                 | 228'646.95    |
| <b>910</b>                       | <b>TOTAL Impôts personnes physiques</b>                   | 518'481.40      | 29'544'360.51 | 131'800.00     | 26'376'500.00 | 802'873.17      | 30'436'753.69 |
| <b>911</b>                       | <b>Impôts personnes morales</b>                           |                 |               |                |               |                 |               |
| <b>9110.31</b>                   | <b>Charges de biens et srv et autres charges expl.</b>    |                 |               |                |               |                 |               |
| 9110.3181.04                     | Pertes fiscales des impôts personnes morales              | 3'163.65        |               |                |               | 22'120.05       |               |
| <b>9110.31</b>                   | <b>TOTAL Charges de biens et srv et autres charges ex</b> | 3'163.65        |               |                |               | 22'120.05       |               |
| <b>9110.40</b>                   | <b>Revenus fiscaux</b>                                    |                 |               |                |               |                 |               |
| 9110.4010.00                     | Impôt sur le bénéfice des personnes morales               |                 | 1'133'214.50  |                | 1'900'000.00  |                 | 1'183'873.75  |
| 9110.4011.00                     | Impôt sur le capital des personnes morales                |                 | 1'293'782.90  |                | 1'250'000.00  |                 | 1'145'670.25  |
| 9110.4021.00                     | Impôts fonciers des personnes morales                     |                 | 2'026'716.50  |                | 2'060'000.00  |                 | 1'971'940.55  |
| <b>9110.40</b>                   | <b>TOTAL Revenus fiscaux</b>                              |                 | 4'453'713.90  |                | 5'210'000.00  |                 | 4'301'484.55  |
| <b>911</b>                       | <b>TOTAL Impôts personnes morales</b>                     | 3'163.65        | 4'453'713.90  |                | 5'210'000.00  | 22'120.05       | 4'301'484.55  |
| <b>91</b>                        | <b>TOTAL Impôts</b>                                       | 521'645.05      | 33'998'074.41 | 131'800.00     | 31'586'500.00 | 824'993.22      | 34'738'238.24 |

| <b>Comptes de Fonctionnement</b> |   | Comptes Charges | 2023 Revenus | Budget Charges | 2023 Revenus | Comptes Charges | 2022 Revenus |
|----------------------------------|---|-----------------|--------------|----------------|--------------|-----------------|--------------|
| 93                               | Péréquation financière                            |                 |              |                |              |                 |              |
| 930                              | Péréquation financière                            |                 |              |                |              |                 |              |
| 9300.36                          | Charges de transfert                              | 438'060.00      |              | 428'000.00     |              | 362'435.00      |              |
| 9300.3621.50                     | Alimentation du fonds de péréquation              |                 |              |                |              |                 |              |
| 9300.36                          | <b>TOTAL Charges de transfert</b>                 | 438'060.00      |              | 428'000.00     |              | 362'435.00      |              |
| 9300.46                          | Revenus de transferts                             |                 |              |                |              |                 |              |
| 9300.4621.20                     | Répartition du fonds de compensation des charges  |                 | 715'243.00   |                | 723'000.00   |                 | 706'420.00   |
| 9300.46                          | <b>TOTAL Revenus de transferts</b>                |                 | 715'243.00   |                | 723'000.00   |                 | 706'420.00   |
| 930                              | <b>TOTAL Péréquation financière</b>               | 438'060.00      | 715'243.00   | 428'000.00     | 723'000.00   | 362'435.00      | 706'420.00   |
| 93                               | <b>TOTAL Péréquation financière</b>               | 438'060.00      | 715'243.00   | 428'000.00     | 723'000.00   | 362'435.00      | 706'420.00   |
| 95                               | Quotes-parts, autres                              |                 |              |                |              |                 |              |
| 950                              | Parts des communes aux régales et patentes        |                 |              |                |              |                 |              |
| 9500.36                          | Charges de transfert                              |                 |              |                |              |                 |              |
| 9500.3611.00                     | Part. démantèlement des installations hydraulique | 17'367.00       |              | 10'000.00      |              | 29'062.85       |              |
| 9500.3611.02                     | Franc du paysage                                  | 3'747.75        |              | 20'000.00      |              |                 |              |
| 9500.3612.00                     | Régularisation du Bilan                           | 21'398.55       |              |                |              | 292'041.03      |              |
| 9500.36                          | <b>TOTAL Charges de transfert</b>                 | 42'513.30       |              | 30'000.00      |              | 321'103.88      |              |
| 9500.41                          | Patentes et concessions                           |                 |              |                |              |                 |              |
| 9500.4120.00                     | Redevances hydrauliques                           |                 | 707'555.65   |                | 740'000.00   |                 | 526'946.05   |
| 9500.4120.01                     | Redevances pour appareil et distributeurs         |                 | 1'465.00     |                | 1'000.00     |                 | 1'245.00     |

| <b>Comptes de Fonctionnement</b> |   | <b>Comptes Charges</b> | <b>2023 Revenus</b> | <b>Budget Charges</b> | <b>2023 Revenus</b> | <b>Comptes Charges</b> | <b>2022 Revenus</b> |
|----------------------------------|---|------------------------|---------------------|-----------------------|---------------------|------------------------|---------------------|
| 9500.4120.02                     | Redevances électriques                                  |                        | 616'312.00          |                       | 680'000.00          |                        | 586'530.70          |
| <b>9500.41</b>                   | <b>TOTAL Patentes et concessions</b>                    |                        | 1'325'332.65        |                       | 1'421'000.00        |                        | 1'114'721.75        |
| <b>9500.46</b>                   | <b>Revenus de transferts</b>                            |                        |                     |                       |                     |                        |                     |
| 9500.4601.00                     | Redevances et patentes établissements publics           |                        | 14'513.24           |                       | 20'000.00           |                        | 13'235.08           |
| <b>9500.46</b>                   | <b>TOTAL Revenus de transferts</b>                      |                        | 14'513.24           |                       | 20'000.00           |                        | 13'235.08           |
| <b>950</b>                       | <b>TOTAL Parts des communes aux régales et patentes</b> | 42'513.30              | 1'339'845.89        | 30'000.00             | 1'441'000.00        | 321'103.88             | 1'127'956.83        |
| <b>95</b>                        | <b>TOTAL Quotes-parts, autres</b>                       | 42'513.30              | 1'339'845.89        | 30'000.00             | 1'441'000.00        | 321'103.88             | 1'127'956.83        |
| <b>96</b>                        | <b>Admin. de la fortune et des dettes</b>               |                        |                     |                       |                     |                        |                     |
| <b>961</b>                       | <b>Intérêts</b>   |                        |                     |                       |                     |                        |                     |
| <b>9610.34</b>                   | <b>Charges financières</b>                              |                        |                     |                       |                     |                        |                     |
| 9610.3400.00                     | Intérêts sur comptes courants                           | 0.31                   |                     |                       |                     | 15'502.34              |                     |
| 9610.3401.00                     | Intérêts avances à termes                               | 1'573.25               |                     | 2'000.00              |                     | 4'068.00               |                     |
| 9610.3401.01                     | Intérêts de remboursement facturés et payés en tro      | 160'082.85             |                     | 150'000.00            |                     | 285'803.25             |                     |
| 9610.3406.00                     | Intérêts dettes consolidées                             | 401'479.68             |                     | 485'000.00            |                     | 427'970.91             |                     |
| 9610.3410.00                     | Pertes de cours sur titres                              |                        |                     |                       |                     | 39.35                  |                     |
| <b>9610.34</b>                   | <b>TOTAL Charges financières</b>                        | 563'136.09             |                     | 637'000.00            |                     | 733'383.85             |                     |
| <b>9610.44</b>                   | <b>Revenus financiers</b>                               |                        |                     |                       |                     |                        |                     |
| 9610.4401.00                     | Intérêts sur comptes bancaires                          |                        | 3'223.25            |                       |                     |                        | 1'165.28            |
| 9610.4401.01                     | Intérêts moratoires acpte impayés ou payés /retard      |                        | 234'266.60          |                       | 210'000.00          |                        | 287'745.25          |
| 9610.4401.02                     | Intérêts compensatoires                                 |                        | 67'820.80           |                       | 120'000.00          |                        | -33'714.00          |
| 9610.4401.03                     | Intérêts de retard et frais récupérés                   |                        | 126'145.47          |                       | 130'000.00          |                        | 151'004.99          |
| <b>9610.44</b>                   | <b>TOTAL Revenus financiers</b>                         |                        | 431'456.12          |                       | 460'000.00          |                        | 406'201.52          |

| <b>Comptes de Fonctionnement</b> |   | Comptes Charges | 2023 Revenus | Budget Charges | 2023 Revenus | Comptes Charges | 2022 Revenus |
|----------------------------------|---|-----------------|--------------|----------------|--------------|-----------------|--------------|
| <b>9610.49</b>                   | <b>Imputations internes</b>                               |                 |              |                |              |                 |              |
| 9610.4940.00                     | Intérêts du service d'eau potable                         |                 | 124'400.00   |                | 124'400.00   |                 | 124'400.00   |
| 9610.4940.01                     | Intérêts du service des eaux usées et step                |                 | 47'500.00    |                | 47'500.00    |                 | 47'500.00    |
| 9610.4940.02                     | Intérêts du centre sportif                                |                 | 77'000.00    |                | 77'000.00    |                 | 77'000.00    |
| 9610.4940.03                     | Intérêts du service voirie                                |                 | 36'500.00    |                | 36'500.00    |                 | 36'500.00    |
| <b>9610.49</b>                   | <b>TOTAL Imputations internes</b>                         |                 | 285'400.00   |                | 285'400.00   |                 | 285'400.00   |
| <b>961</b>                       | <b>TOTAL Intérêts</b>                                     | 563'136.09      | 716'856.12   | 637'000.00     | 745'400.00   | 733'383.85      | 691'601.52   |
| <b>962</b>                       | <b>Frais d'émission</b>                                   |                 |              |                |              |                 |              |
| <b>9620.31</b>                   | <b>Charges de biens et srv et autres charges expl.</b>    |                 |              |                |              |                 |              |
| 9620.3130.00                     | Frais d'emprunts  |                 |              | 3'000.00       |              | 5'277.30        |              |
| <b>9620.31</b>                   | <b>TOTAL Charges de biens et srv et autres charges ex</b> |                 |              | 3'000.00       |              | 5'277.30        |              |
| <b>962</b>                       | <b>TOTAL Frais d'émission</b>                             |                 |              |                |              |                 |              |
| <b>963</b>                       | <b>Immeubles du patrimoine financier</b>                  |                 |              |                |              |                 |              |
| <b>9630.39</b>                   | <b>Imputations internes</b>                               |                 |              |                |              |                 |              |
| 9630.3930.00                     | Taxes diverses facturées en internes                      | 7'000.00        |              | 7'000.00       |              | 2'600.00        |              |
| <b>9630.39</b>                   | <b>TOTAL Imputations internes</b>                         | 7'000.00        |              | 7'000.00       |              | 2'600.00        |              |
| <b>963</b>                       | <b>TOTAL Immeubles du patrimoine financier</b>            |                 |              |                |              |                 |              |
| <b>969</b>                       | <b>Patrimoine financier</b>                               |                 |              |                |              |                 |              |
| <b>9690.44</b>                   | <b>Revenus financiers</b>                                 |                 |              |                |              |                 |              |
| 9690.4419.00                     | Impôts récupérés  |                 | 26'162.65    |                | 50'000.00    |                 | 22'011.55    |

| <b>Comptes de Fonctionnement</b> |   | <b>Comptes Charges</b> | <b>2023 Revenus</b> | <b>Budget Charges</b> | <b>2023 Revenus</b> | <b>Comptes Charges</b> | <b>2022 Revenus</b> |
|----------------------------------|---|------------------------|---------------------|-----------------------|---------------------|------------------------|---------------------|
| 9690.4419.01                     | Rachat ADB personnes physiques                            |                        | 24'037.50           |                       |                     |                        | 32'329.20           |
| <b>9690.44</b>                   | <b>TOTAL Revenus financiers</b>                           |                        | 50'200.15           |                       | 50'000.00           |                        | 54'340.75           |
| <b>969</b>                       | <b>TOTAL Patrimoine financier</b>                         |                        | 50'200.15           |                       | 50'000.00           |                        | 54'340.75           |
| <b>96</b>                        | <b>TOTAL Admin. de la fortune et des dettes</b>           | 570'136.09             | 767'056.27          | 647'000.00            | 795'400.00          | 741'261.15             | 745'942.27          |
| <b>99</b>                        | <b>Postes non répartis</b>                                |                        |                     |                       |                     |                        |                     |
| <b>990</b>                       | <b>Amortissement patrimoine administratif existant</b>    |                        |                     |                       |                     |                        |                     |
| <b>9900.38</b>                   | <b>Attributions au capital propre</b>                     | 4'000'000.00           |                     |                       |                     | 6'900'000.00           |                     |
| 9900.3894.00                     | Attribution à la réserve de politique budgétaire          | 4'000'000.00           |                     |                       |                     | 6'900'000.00           |                     |
| <b>9900.38</b>                   | <b>TOTAL Attributions au capital propre</b>               |                        |                     |                       |                     |                        |                     |
| <b>990</b>                       | <b>TOTAL Amortissement patrimoine administratif exist</b> | 4'000'000.00           |                     |                       |                     | 6'900'000.00           |                     |
| <b>99</b>                        | <b>TOTAL Postes non répartis</b>                          | 4'000'000.00           |                     |                       |                     | 6'900'000.00           |                     |
| <b>9</b>                         | <b>TOTAL FINANCES ET IMPÔTS</b>                           | 5'572'354.44           | 36'820'219.57       | 1'236'800.00          | 34'545'900.00       | 9'149'793.25           | 37'318'557.34       |
|                                  | <b>Total compte de Fonctionnement</b>                     | 54'467'801.67          | 54'629'415.54       | 49'430'660.00         | 50'479'215.00       | 54'600'743.82          | 54'699'130.46       |
|                                  | <b>Excédent de revenus ou de charges</b>                  | 161'613.87             |                     | 1'048'555.00          |                     | 98'386.64              |                     |

| <b>Comptes d'Investissement</b> |   | Comptes<br>Dépenses | 2023<br>Recettes | Budget<br>Dépenses | 2023<br>Recettes | Comptes<br>Dépenses | 2022<br>Recettes |
|---------------------------------|---|---------------------|------------------|--------------------|------------------|---------------------|------------------|
| 0                               | <b>ADMINISTRATION GENERALE</b>                            |                     |                  |                    |                  |                     |                  |
| 02                              | Services généraux   |                     |                  |                    |                  |                     |                  |
| 022                             | Services généraux, autres                                 |                     |                  |                    |                  |                     |                  |
| 0220.52                         | Immobilisations incorporelles                             |                     |                  |                    |                  |                     |                  |
| 0220.5200.00                    | Informatiques   | 143'336.50          |                  | 140'000.00         |                  | 221'883.15          |                  |
| 0220.52                         | <b>TOTAL Immobilisations incorporelles</b>                | 143'336.50          |                  | 140'000.00         |                  | 221'883.15          |                  |
| 022                             | <b>TOTAL Services généraux, autres</b>                    | 143'336.50          |                  | 140'000.00         |                  | 221'883.15          |                  |
| 029                             | Immeubles administratifs                                  |                     |                  |                    |                  |                     |                  |
| 0290.50                         | Immobilisations corporelles                               |                     |                  |                    |                  |                     |                  |
| 0290.5000.00                    | Achats de terrains  | 220'329.20          |                  | 300'000.00         |                  |                     |                  |
| 0290.5040.00                    | Bâtiment administratif communal                           | 44'964.41           |                  | 390'000.00         |                  | 5'944.98            |                  |
| 0290.5040.02                    | Achats de bâtiments                                       |                     |                  |                    |                  |                     |                  |
| 0290.5040.03                    | Maison de la Santé Haute-Nendaz                           |                     |                  | 150'000.00         |                  |                     |                  |
| 0290.50                         | <b>TOTAL Immobilisations corporelles</b>                  | 265'293.61          |                  | 840'000.00         |                  | 5'944.98            |                  |
| 0290.60                         | <b>Report d'immo.corporelles au patrimoine financier</b>  |                     |                  |                    |                  |                     |                  |
| 0290.6000.00                    | Participations de tiers ventes de terrains                |                     | 8'130.00         |                    |                  |                     |                  |
| 0290.6040.00                    | Ventes de bâtiments communaux                             |                     |                  |                    | 500'000.00       |                     |                  |
| 0290.60                         | <b>TOTAL Report d'immo.corporelles au patrimoine fina</b> |                     | 8'130.00         |                    | 500'000.00       |                     |                  |

| <b>Comptes d'Investissement</b> |   | Comptes<br>Dépenses | 2023<br>Recettes | Budget<br>Dépenses | 2023<br>Recettes | Comptes<br>Dépenses | 2022<br>Recettes |
|---------------------------------|---|---------------------|------------------|--------------------|------------------|---------------------|------------------|
| 0290.63                         | Subventions invest. acquises              |                     |                  |                    |                  |                     |                  |
| 0290.6310.00                    | Subventions cantonales rénov. bâtiments   |                     |                  |                    | 66'000.00        |                     |                  |
| 0290.63                         | <b>TOTAL Subventions invest. acquises</b> |                     |                  |                    | 66'000.00        |                     |                  |
| 029                             | <b>TOTAL Immeubles administratifs</b>     | 265'293.61          | 8'130.00         | 840'000.00         | 566'000.00       | 5'944.98            |                  |
| 02                              | <b>TOTAL Services généraux</b>            | 408'630.11          | 8'130.00         | 980'000.00         | 566'000.00       | 227'828.13          |                  |
| 0                               | <b>TOTAL ADMINISTRATION GENERALE</b>      | 408'630.11          | 8'130.00         | 980'000.00         | 566'000.00       | 227'828.13          |                  |



| <b>Comptes d'Investissement</b> |   | Comptes<br>Dépenses | 2023<br>Recettes | Budget<br>Dépenses | 2023<br>Recettes | Comptes<br>Dépenses | 2022<br>Recettes |
|---------------------------------|---|---------------------|------------------|--------------------|------------------|---------------------|------------------|
| <b>1</b>                        | <b>ORDRE ET SECURITE PUBLICS ,DEFENSE</b>         |                     |                  |                    |                  |                     |                  |
| <b>11</b>                       | <b>Sécurité publique</b>                          |                     |                  |                    |                  |                     |                  |
| <b>1130.50</b>                  | <b>Immobilisations corporelles</b>                |                     |                  |                    |                  |                     |                  |
| 1130.5040.00                    | Local de police Haute-Nendaz                      | 69'408.30           |                  | 70'000.00          |                  | -25'000.00          |                  |
| 1130.5060.00                    | Véhicule de police                                |                     |                  |                    |                  | 66'576.15           |                  |
| <b>1130.50</b>                  | <b>TOTAL Immobilisations corporelles</b>          | 69'408.30           |                  | 70'000.00          |                  | 41'576.15           |                  |
| <b>11</b>                       | <b>TOTAL Sécurité publique</b>                    | 69'408.30           |                  | 70'000.00          |                  | 41'576.15           |                  |
| <b>14</b>                       | <b>Questions juridiques</b>                       |                     |                  |                    |                  |                     |                  |
| <b>140</b>                      | <b>Cadastre et mensurations officielles</b>       |                     |                  |                    |                  |                     |                  |
| <b>1400.52</b>                  | <b>Immobilisations incorporelles</b>              |                     |                  |                    |                  |                     |                  |
| 1400.5290.00                    | Mensuration cadastrales lots 4-6-7-8-9-11         | 3'295.80            |                  | 125'000.00         |                  | 10'933.50           |                  |
| 1400.5290.01                    | Adresse des bâtiments lot 10                      |                     |                  | 90'000.00          |                  |                     |                  |
| 1400.5290.02                    | Création et introduction des PPE + RP             | 8'966.40            |                  | 11'000.00          |                  |                     |                  |
| <b>1400.52</b>                  | <b>TOTAL Immobilisations incorporelles</b>        | 12'262.20           |                  | 325'000.00         |                  | 10'933.50           |                  |
| <b>1400.63</b>                  | <b>Subventions invest. acquises</b>               |                     |                  |                    |                  |                     |                  |
| 1400.6310.00                    | Subventions adressage des bâtiments               |                     |                  |                    | 70'000.00        |                     |                  |
| 1400.6370.00                    | Participation de tiers adressage des bâtiments    |                     |                  |                    | 36'000.00        |                     |                  |
| <b>1400.63</b>                  | <b>TOTAL Subventions invest. acquises</b>         |                     |                  |                    | 106'000.00       |                     |                  |
| <b>140</b>                      | <b>TOTAL Cadastre et mensurations officielles</b> | 12'262.20           |                  | 325'000.00         | 106'000.00       | 10'933.50           |                  |
| <b>14</b>                       | <b>TOTAL Questions juridiques</b>                 | 12'262.20           |                  | 325'000.00         | 106'000.00       | 10'933.50           |                  |

| <b>Comptes d'Investissement</b> |   | Comptes<br>Dépenses | 2023<br>Recettes | Budget<br>Dépenses | 2023<br>Recettes | Comptes<br>Dépenses | 2022<br>Recettes |
|---------------------------------|---|---------------------|------------------|--------------------|------------------|---------------------|------------------|
| 16                              | Défense   |                     |                  |                    |                  |                     |                  |
| 161                             | Défense militaire                               |                     |                  |                    |                  |                     |                  |
| 1610.50                         | Immobilisations corporelles                     |                     |                  |                    |                  |                     |                  |
| 1610.5000.00                    | Assainissement du stand de tir                  | 15'521.35           |                  |                    |                  | 32'253.20           |                  |
| 1610.50                         | <b>TOTAL Immobilisations corporelles</b>        | 15'521.35           |                  |                    |                  | 32'253.20           |                  |
| 1610.63                         | Subventions invest. acquises                    |                     |                  |                    |                  |                     |                  |
| 1610.6310.00                    | Subventions cantonales aux stands de tir        |                     | -54'669.00       |                    |                  |                     |                  |
| 1610.63                         | <b>TOTAL Subventions invest. acquises</b>       |                     | -54'669.00       |                    |                  |                     |                  |
| 161                             | <b>TOTAL Défense militaire</b>                  | 15'521.35           | -54'669.00       |                    |                  | 32'253.20           |                  |
| 16                              | <b>TOTAL Défense</b>                            | 15'521.35           | -54'669.00       |                    |                  | 32'253.20           |                  |
| 1                               | <b>TOTAL ORDRE ET SECURITE PUBLICS ,DEFENSE</b> | 97'191.85           | -54'669.00       | 395'000.00         | 106'000.00       | 84'762.85           |                  |

| <b>Comptes d'Investissement</b> |   | Comptes<br>Dépenses | 2023<br>Recettes | Budget<br>Dépenses | 2023<br>Recettes | Comptes<br>Dépenses | 2022<br>Recettes |
|---------------------------------|---|---------------------|------------------|--------------------|------------------|---------------------|------------------|
| <b>2</b>                        | <b>FORMATION</b>                                |                     |                  |                    |                  |                     |                  |
| <b>21</b>                       | <b>Scolarité obligatoire</b>                    |                     |                  |                    |                  |                     |                  |
| <b>217</b>                      | <b>Bâtiments scolaires</b>                      |                     |                  |                    |                  |                     |                  |
| <b>2170</b>                     | <b>Bâtiments scolaires</b>                      |                     |                  |                    |                  |                     |                  |
| <b>2170.50</b>                  | <b>Immobilisations corporelles</b>              |                     |                  |                    |                  |                     |                  |
| 2170.5040.00                    | Centre scolaire d'Aproz                         | 85'916.10           |                  | 25'000.00          |                  |                     |                  |
| 2170.5040.02                    | Centre scolaire Biolette                        | 223'558.95          |                  | 950'000.00         |                  | 112'366.76          |                  |
| 2170.5040.04                    | Centre scolaire HN                              | 9'582.00            |                  |                    |                  |                     |                  |
| 2170.5060.01                    | Equipement informatique écoles primaires        |                     |                  |                    |                  | 71'608.80           |                  |
| 2170.5060.02                    | Véhicules conciergerie                          | 13'390.00           |                  |                    |                  |                     |                  |
| <b>2170.50</b>                  | <b>TOTAL Immobilisations corporelles</b>        | 332'447.05          |                  | 975'000.00         |                  | 183'975.56          |                  |
| <b>2170.63</b>                  | <b>Subventions invest. acquises</b>             |                     |                  |                    |                  |                     |                  |
| 2170.6310.01                    | Subventions cant.centre scolaire de la Biolette |                     | 138'000.00       |                    | 277'000.00       |                     | 22'400.00        |
| <b>2170.63</b>                  | <b>TOTAL Subventions invest. acquises</b>       |                     | 138'000.00       |                    | 277'000.00       |                     | 22'400.00        |
| <b>2170</b>                     | <b>TOTAL Bâtiments scolaires</b>                | 332'447.05          | 138'000.00       | 975'000.00         | 277'000.00       | 183'975.56          | 22'400.00        |
| <b>2171</b>                     | <b>Cycle d'orientation</b>                      |                     |                  |                    |                  |                     |                  |
| <b>2171.50</b>                  | <b>Immobilisations corporelles</b>              |                     |                  |                    |                  |                     |                  |
| 2171.5040.00                    | Centre scolaire CO                              |                     |                  | 25'000.00          |                  |                     |                  |

| <b>Comptes d'Investissement</b> |  | Comptes<br>Dépenses | 2023<br>Recettes | Budget<br>Dépenses | 2023<br>Recettes | Comptes<br>Dépenses | 2022<br>Recettes |
|---------------------------------|--|---------------------|------------------|--------------------|------------------|---------------------|------------------|
| 2171.5060.01                    | Equipement informatique CO               | 31'508.77           |                  | 45'000.00          |                  |                     |                  |
| <b>2171.50</b>                  | <b>TOTAL Immobilisations corporelles</b> | 31'508.77           |                  | 70'000.00          |                  |                     |                  |
| <b>2171</b>                     | <b>TOTAL Cycle d'orientation</b>         | 31'508.77           |                  | 70'000.00          |                  |                     |                  |
| <b>217</b>                      | <b>TOTAL Bâtiments scolaires</b>         | 363'955.82          | 138'000.00       | 1'045'000.00       | 277'000.00       | 183'975.56          | 22'400.00        |
| <b>21</b>                       | <b>TOTAL Scolarité obligatoire</b>       | 363'955.82          | 138'000.00       | 1'045'000.00       | 277'000.00       | 183'975.56          | 22'400.00        |
| <b>2</b>                        | <b>TOTAL FORMATION</b>                   | 363'955.82          | 138'000.00       | 1'045'000.00       | 277'000.00       | 183'975.56          | 22'400.00        |

| <b>Comptes d'Investissement</b> |   | Comptes<br>Dépenses | 2023<br>Recettes | Budget<br>Dépenses | 2023<br>Recettes | Comptes<br>Dépenses | 2022<br>Recettes |
|---------------------------------|---|---------------------|------------------|--------------------|------------------|---------------------|------------------|
| 3                               | <b>CULTURE, SPORT ET LOISIRS EGLISES</b>  |                     |                  |                    |                  |                     |                  |
| 34                              | <b>Sports et loisirs</b>                  |                     |                  |                    |                  |                     |                  |
| 341                             | <b>Sports</b>                             |                     |                  |                    |                  |                     |                  |
| 3410                            | <b>Centre sportif</b>                     |                     |                  |                    |                  |                     |                  |
| 3410.50                         | <b>Immobilisations corporelles</b>        |                     |                  |                    |                  |                     |                  |
| 3410.5040.0101                  | Patinoire du centre sportif               |                     |                  |                    |                  | 51'734.40           |                  |
| 3410.50                         | <b>TOTAL Immobilisations corporelles</b>  |                     |                  |                    |                  | 51'734.40           |                  |
| 3410.63                         | <b>Subventions invest. acquises</b>       |                     |                  |                    |                  |                     |                  |
| 3410.6370.00                    | Part. taxe de séjour à la patinoire       |                     |                  |                    |                  |                     | 25'867.20        |
| 3410.63                         | <b>TOTAL Subventions invest. acquises</b> |                     |                  |                    |                  |                     | 25'867.20        |
| 3410                            | <b>TOTAL Centre sportif</b>               |                     |                  |                    |                  | 51'734.40           | 25'867.20        |
| 341                             | <b>TOTAL Sports</b>                       |                     |                  |                    |                  | 51'734.40           | 25'867.20        |
| 342                             | <b>Loisirs</b>                            |                     |                  |                    |                  |                     |                  |
| 3420.50                         | <b>Immobilisations corporelles</b>        |                     |                  |                    |                  |                     |                  |
| 3420.5010.00                    | Réseau pédestre                           | 89'762.75           |                  | 240'000.00         |                  | 65'495.05           |                  |
| 3420.50                         | <b>TOTAL Immobilisations corporelles</b>  | 89'762.75           |                  | 240'000.00         |                  | 65'495.05           |                  |
| 3420.63                         | <b>Subventions invest. acquises</b>       |                     |                  |                    |                  |                     |                  |
| 3420.6310.00                    | Subventions réseau pédestre               |                     | 32'976.20        |                    | 72'000.00        |                     | 63'109.05        |
| 3420.6320.00                    | Particip. taxe de séjour réseau pédestre  |                     | 45'400.00        |                    | 134'000.00       |                     |                  |
| 3420.63                         | <b>TOTAL Subventions invest. acquises</b> |                     | 78'376.20        |                    | 206'000.00       |                     | 63'109.05        |

| <b>Comptes d'Investissement</b> |  | Comptes<br>Dépenses | 2023<br>Recettes | Budget<br>Dépenses | 2023<br>Recettes | Comptes<br>Dépenses | 2022<br>Recettes |
|---------------------------------|--|---------------------|------------------|--------------------|------------------|---------------------|------------------|
| 3421.50                         | Investissements propres                        |                     |                  |                    |                  |                     |                  |
| 3421.5000.00                    | Aménagement places de jeux                     | 22'892.53           |                  |                    |                  | 50'709.80           |                  |
| 3421.50                         | <b>TOTAL Investissements propres</b>           | 22'892.53           |                  |                    |                  | 50'709.80           |                  |
| 342                             | <b>TOTAL Loisirs</b>                           | 112'655.28          | 78'376.20        | 240'000.00         | 206'000.00       | 116'204.85          | 63'109.05        |
| 34                              | <b>TOTAL Sports et loisirs</b>                 | 112'655.28          | 78'376.20        | 240'000.00         | 206'000.00       | 167'939.25          | 88'976.25        |
| 3                               | <b>TOTAL CULTURE, SPORT ET LOISIRS EGLISES</b> | 112'655.28          | 78'376.20        | 240'000.00         | 206'000.00       | 167'939.25          | 88'976.25        |

| <b>Comptes d'Investissement</b> |  | Comptes<br>Dépenses | 2023<br>Recettes | Budget<br>Dépenses | 2023<br>Recettes | Comptes<br>Dépenses | 2022<br>Recettes |
|---------------------------------|--|---------------------|------------------|--------------------|------------------|---------------------|------------------|
| 5                               | <b>PREVOYANCE SOCIALE</b>                                  |                     |                  |                    |                  |                     |                  |
| 52                              | Invalidité   |                     |                  |                    |                  |                     |                  |
| 523                             | Institutions personnes handicapées et inadaptées           |                     |                  |                    |                  |                     |                  |
| 5230.56                         | Subv. d'investissement propres                             |                     |                  |                    |                  |                     |                  |
| 5230.5610.00                    | Contrib. aux institutions handicapés et sociales           | 12'236.27           |                  | 26'000.00          |                  | 29'512.84           |                  |
| 5230.56                         | <b>TOTAL Subv. d'investissement propres</b>                | 12'236.27           |                  | 26'000.00          |                  | 29'512.84           |                  |
| 523                             | <b>TOTAL Institutions personnes handicapées et inadapt</b> | 12'236.27           |                  | 26'000.00          |                  | 29'512.84           |                  |
| 52                              | <b>TOTAL Invalidité</b>                                    | 12'236.27           |                  | 26'000.00          |                  | 29'512.84           |                  |
| 5                               | <b>TOTAL PREVOYANCE SOCIALE</b>                            | 12'236.27           |                  | 26'000.00          |                  | 29'512.84           |                  |

| <b>Comptes d'Investissement</b> |  | Comptes<br>Dépenses | 2023<br>Recettes | Budget<br>Dépenses | 2023<br>Recettes | Comptes<br>Dépenses | 2022<br>Recettes |
|---------------------------------|--|---------------------|------------------|--------------------|------------------|---------------------|------------------|
| <b>6</b>                        | <b>TRAFIC</b>                                    |                     |                  |                    |                  |                     |                  |
| <b>61</b>                       | <b>Circulation routière</b>                      |                     |                  |                    |                  |                     |                  |
| <b>613</b>                      | <b>Routes cantonales</b>                         |                     |                  |                    |                  |                     |                  |
| <b>6130.56</b>                  | <b>Subv. d'investissement propres</b>            |                     |                  |                    |                  |                     |                  |
| 6130.5610.00                    | Particip. aux frais d'amélior. routes cantonales | 201'841.40          |                  | 430'000.00         |                  | 342'465.65          |                  |
| <b>6130.56</b>                  | <b>TOTAL Subv. d'investissement propres</b>      | 201'841.40          |                  | 430'000.00         |                  | 342'465.65          |                  |
| <b>613</b>                      | <b>TOTAL Routes cantonales</b>                   | 201'841.40          |                  | 430'000.00         |                  | 342'465.65          |                  |
| <b>615</b>                      | <b>Routes communales</b>                         |                     |                  |                    |                  |                     |                  |
| <b>6150.50</b>                  | <b>Immobilisations corporelles</b>               |                     |                  |                    |                  |                     |                  |
| 6150.5010.01                    | Routes communales                                |                     |                  |                    |                  |                     |                  |
| 6150.5010.0101                  | Routes Aproz                                     | 854'441.20          |                  | 1'260'000.00       |                  | 39'425.80           |                  |
| 6150.5010.0102                  | Routes Fey-Bleudron- Condémînes                  | 192'958.05          |                  |                    |                  | 79'434.62           |                  |
| 6150.5010.0103                  | Routes Basse-Nendaz                              | 239'673.10          |                  |                    |                  | 16'960.00           |                  |
| 6150.5010.0104                  | Routes Beuson                                    | 92'966.85           |                  |                    |                  |                     |                  |
| 6150.5010.0105                  | Routes Brignon                                   |                     |                  |                    |                  | 16'206.75           |                  |
| 6150.5010.0106                  | Routes Baar                                      | 88'165.07           |                  |                    |                  | 156'653.09          |                  |
| 6150.5010.0107                  | Routes Clèbes                                    | 189'345.35          |                  |                    |                  | 116'814.85          |                  |
| 6150.5010.0108                  | Routes Sacletise                                 | 9'162.15            |                  |                    |                  | 123'891.50          |                  |
| 6150.5010.0110                  | Routes Nendaz station                            | 898'704.09          |                  |                    |                  | 842'731.55          |                  |
| 6150.5010.03                    | Installation d'éclairage public                  | 314'922.75          |                  | 150'000.00         |                  | 22'057.33           |                  |
| 6150.5040.00                    | Dépôt travaux publics et service des eaux        | 1'000'000.00        |                  | 1'000'000.00       |                  | 1'327'286.50        |                  |
| 6150.5040.01                    | Abribus  | 199'677.30          |                  | 200'000.00         |                  |                     |                  |
| 6150.5060.00                    | Véhicules et accessoires                         | 270'279.05          |                  | 300'000.00         |                  | 254'749.75          |                  |
| <b>6150.50</b>                  | <b>TOTAL Immobilisations corporelles</b>         | 4'290'294.96        |                  | 2'910'000.00       |                  | 2'996'211.74        |                  |



| <b>Comptes d'Investissement</b> |  | Comptes<br>Dépenses | 2023<br>Recettes | Budget<br>Dépenses | 2023<br>Recettes | Comptes<br>Dépenses | 2022<br>Recettes |
|---------------------------------|--|---------------------|------------------|--------------------|------------------|---------------------|------------------|
| <b>6150.52</b>                  | <b>Immobilisations incorporelles</b>       |                     |                  |                    |                  |                     |                  |
| 6150.5290.00                    | Catalogue des routes communales            | 13'841.55           |                  |                    |                  | 9'392.55            |                  |
| <b>6150.52</b>                  | <b>TOTAL Immobilisations incorporelles</b> | 13'841.55           |                  |                    |                  | 9'392.55            |                  |
| <b>6150.63</b>                  | <b>Subventions invest. acquises</b>        |                     |                  |                    |                  |                     |                  |
| 6150.6310.00                    | Subventions cantonales aux arrêts de bus   |                     | 60'000.00        |                    |                  |                     |                  |
| 6150.6320.00                    | Particip. taxe de séjour aux arrêts de bus |                     | 80'000.00        |                    |                  |                     | 80'000.00        |
| 6150.6370.00                    | Participation de tiers routes diverses     |                     | -37'000.00       |                    |                  |                     |                  |
| 6150.6370.03                    | Participation de tiers via fonds abris PC  |                     |                  |                    | 500'000.00       |                     | -30'000.00       |
| <b>6150.63</b>                  | <b>TOTAL Subventions invest. acquises</b>  |                     | 103'000.00       |                    |                  |                     | -30'000.00       |
| <b>615</b>                      | <b>TOTAL Routes communales</b>             | 4'304'136.51        | 103'000.00       | 2'910'000.00       |                  | 3'005'604.29        | -30'000.00       |
| <b>616</b>                      | <b>Places de stationnement</b>             |                     |                  |                    |                  |                     |                  |
| <b>6160.50</b>                  | <b>Immobilisations corporelles</b>         |                     |                  |                    |                  |                     |                  |
| 6160.5060.01                    | Panneaux de signalisation parkings         | 26'058.70           |                  |                    |                  |                     |                  |
| <b>6160.50</b>                  | <b>TOTAL Immobilisations corporelles</b>   | 26'058.70           |                  |                    |                  |                     |                  |
| <b>616</b>                      | <b>TOTAL Places de stationnement</b>       | 26'058.70           |                  |                    |                  |                     |                  |
| <b>61</b>                       | <b>TOTAL Circulation routière</b>          | 4'532'036.61        | 103'000.00       | 3'340'000.00       |                  | 3'348'069.94        | -30'000.00       |
| <b>6</b>                        | <b>TOTAL TRAFIC</b>                        | 4'532'036.61        | 103'000.00       | 3'340'000.00       |                  | 3'348'069.94        | -30'000.00       |

| <b>Comptes d'Investissement</b> |   | Comptes<br>Dépenses | 2023<br>Recettes | Budget<br>Dépenses | 2023<br>Recettes | Comptes<br>Dépenses | 2022<br>Recettes |
|---------------------------------|---|---------------------|------------------|--------------------|------------------|---------------------|------------------|
| 7                               | <b>PROTECTION ENVIRONNEMENT ET AMENAGEMENT TERRITOI</b> |                     |                  |                    |                  |                     |                  |
| 71                              | Alimentation en eau                                     |                     |                  |                    |                  |                     |                  |
| 710                             | Approvisionnement en eau                                |                     |                  |                    |                  |                     |                  |
| 7100.50                         | Immobilisations corporelles                             |                     |                  |                    |                  |                     |                  |
| 7100.5030.00                    | Réseaux divers et rénovations de conduites              |                     |                  | 200'000.00         |                  | 174'834.20          |                  |
| 7100.5030.01                    | Captage du Chappey                                      |                     |                  |                    |                  | 22'373.40           |                  |
| 7100.5030.03                    | Réservoir de Sofleu                                     |                     |                  | 100'000.00         |                  |                     |                  |
| 7100.5030.04                    | Eau potable Beuson la Lombarde                          | 1'507'822.29        |                  | 800'000.00         |                  | 859'446.95          |                  |
| 7100.5030.06                    | Mise en conformité du réseau                            |                     |                  | 200'000.00         |                  |                     |                  |
| 7100.5030.07                    | Eau potable   |                     |                  | 595'000.00         |                  |                     |                  |
| 7100.5030.0701                  | Eau potable Aproz                                       | 277'133.97          |                  |                    |                  |                     |                  |
| 7100.5030.0702                  | Eau potable Fey-Bleudron- Condémines                    |                     |                  |                    |                  | 12'344.02           |                  |
| 7100.5030.0706                  | Eau potable Baar  | 17'463.50           |                  |                    |                  | 210'758.80          |                  |
| 7100.5030.0709                  | Eau potable Haute-Nendaz village et Sornard             | 18'177.00           |                  |                    |                  |                     |                  |
| 7100.5030.0710                  | Eau potable Nendaz station                              | 546'001.65          |                  | 250'000.00         |                  | 573'325.07          |                  |
| 7100.5030.0714                  | Eau potable divers                                      |                     |                  |                    |                  | 41'447.61           |                  |
| 7100.5030.09                    | Station de traitement de Tortin-Pramounet               | -140'000.00         |                  | 50'000.00          |                  |                     |                  |
| 7100.5030.10                    | Source des bans   |                     |                  | 90'000.00          |                  |                     |                  |
| 7100.5060.00                    | Véhicules service des eaux                              | 24'317.55           |                  | 30'000.00          |                  |                     |                  |
| 7100.50                         | <b>TOTAL Immobilisations corporelles</b>                | 2'250'915.96        |                  | 2'315'000.00       |                  | 1'894'530.05        |                  |
| 7100.52                         | Immobilisations incorporelles                           |                     |                  |                    |                  |                     |                  |
| 7100.5290.01                    | Zones de protection des sources                         |                     |                  | 50'000.00          |                  |                     |                  |
| 7100.52                         | <b>TOTAL Immobilisations incorporelles</b>              |                     |                  | 50'000.00          |                  |                     |                  |
| 7100.63                         | Subventions invest. acquises                            |                     |                  |                    |                  |                     |                  |
| 7100.6320.01                    | Participation source des bans ASM                       |                     | -209'788.15      |                    |                  |                     |                  |

| <b>Comptes d'Investissement</b> |   | Comptes<br>Dépenses | 2023<br>Recettes | Budget<br>Dépenses | 2023<br>Recettes | Comptes<br>Dépenses | 2022<br>Recettes |
|---------------------------------|---|---------------------|------------------|--------------------|------------------|---------------------|------------------|
| 7100.6370.00                    | Taxes de raccordement au réseau d'eau     |                     | 61'4679.57       |                    | 350'000.00       |                     | 109'025.95       |
| <b>7100.63</b>                  | <b>TOTAL Subventions invest. acquises</b> |                     | 404'891.42       |                    | 350'000.00       |                     | 109'025.95       |
| <b>710</b>                      | <b>TOTAL Approvisionnement en eau</b>     | 2'250'915.96        | 404'891.42       | 2'365'000.00       | 350'000.00       | 1'894'530.05        | 109'025.95       |
| <b>71</b>                       | <b>TOTAL Alimentation en eau</b>          | 2'250'915.96        | 404'891.42       | 2'365'000.00       | 350'000.00       | 1'894'530.05        | 109'025.95       |
| <b>72</b>                       | <b>Traitement des eaux usées</b>          |                     |                  |                    |                  |                     |                  |
| <b>720</b>                      | <b>Traitement des eaux usées</b>          |                     |                  |                    |                  |                     |                  |
| <b>7200.50</b>                  | <b>Immobilisations corporelles</b>        |                     |                  |                    |                  |                     |                  |
| 7200.5030.00                    | Rénovation de conduites                   | 36'438.00           |                  |                    |                  | 56'439.60           |                  |
| 7200.5030.01                    | Réseau d'égouts                           |                     |                  | 450'000.00         |                  |                     |                  |
| 7200.5030.0101                  | Egouts Aproz                              | 120'577.27          |                  |                    |                  |                     |                  |
| 7200.5030.0103                  | Egouts Basse-Nendaz                       |                     |                  |                    |                  | 84'559.50           |                  |
| 7200.5030.0106                  | Egouts Baar                               |                     |                  |                    |                  | 24'666.75           |                  |
| 7200.5030.0109                  | Egouts Haute-Nendaz village et Sornard    | 17'128.10           |                  |                    |                  | 28'313.25           |                  |
| 7200.5030.0110                  | Egouts Nendaz station                     | 625'104.33          |                  |                    |                  | 279'656.47          |                  |
| 7200.5030.0111                  | Egouts aménagement Ecluse et station      |                     |                  |                    |                  | 500'066.35          |                  |
| 7200.5030.02                    | PGEE réseau                               | 599'847.69          |                  | 700'000.00         |                  |                     |                  |
| <b>7200.50</b>                  | <b>TOTAL Immobilisations corporelles</b>  | 1'399'095.39        |                  | 1'150'000.00       |                  | 973'701.92          |                  |
| <b>7200.63</b>                  | <b>Subventions invest. acquises</b>       |                     |                  |                    |                  |                     |                  |
| 7200.6370.00                    | Taxes de raccordement au réseau d'égout   |                     | 687'020.36       |                    | 350'000.00       |                     | 113'907.20       |
| <b>7200.63</b>                  | <b>TOTAL Subventions invest. acquises</b> |                     | 687'020.36       |                    | 350'000.00       |                     | 113'907.20       |
| <b>720</b>                      | <b>TOTAL Traitement des eaux usées</b>    | 1'399'095.39        | 687'020.36       | 1'150'000.00       | 350'000.00       | 973'701.92          | 113'907.20       |

| <b>Comptes d'Investissement</b> |  | Comptes<br>Dépenses | 2023<br>Recettes | Budget<br>Dépenses | 2023<br>Recettes | Comptes<br>Dépenses | 2022<br>Recettes |
|---------------------------------|--|---------------------|------------------|--------------------|------------------|---------------------|------------------|
| 721                             | Station d'épuration des eaux usées       |                     |                  |                    |                  |                     |                  |
| 7210.50                         | Immobilisations corporelles              |                     |                  |                    |                  |                     |                  |
| 7210.5030.00                    | Step de Bleudron                         | 161'526.56          |                  | 180'000.00         |                  | 159'349.07          |                  |
| 7210.50                         | TOTAL Immobilisations corporelles        | 161'526.56          |                  | 180'000.00         |                  | 159'349.07          |                  |
| 7210.63                         | Subventions invest. acquises             |                     |                  |                    |                  |                     |                  |
| 7210.6370.00                    | Contributions de tiers                   |                     | 50'695.76        |                    | 57'200.00        |                     | 75'737.24        |
| 7210.63                         | TOTAL Subventions invest. acquises       |                     | 50'695.76        |                    | 57'200.00        |                     | 75'737.24        |
| 721                             | TOTAL Station d'épuration des eaux usées | 161'526.56          | 50'695.76        | 180'000.00         | 57'200.00        | 159'349.07          | 75'737.24        |
| 72                              | TOTAL Traitement des eaux usées          | 1'560'621.95        | 737'716.12       | 1'330'000.00       | 407'200.00       | 1'133'050.99        | 189'644.44       |
| 73                              | Gestion des déchets                      |                     |                  |                    |                  |                     |                  |
| 730                             | Gestion des déchets                      |                     |                  |                    |                  |                     |                  |
| 7300.50                         | Immobilisations corporelles              |                     |                  |                    |                  |                     |                  |
| 7300.5030.00                    | Installations de voirie                  | 165'225.65          |                  | 340'000.00         |                  | 122'862.80          |                  |
| 7300.5030.01                    | Déchetterie des Eterpas                  | 101'070.65          |                  | 220'000.00         |                  | 155'756.35          |                  |
| 7300.50                         | TOTAL Immobilisations corporelles        | 266'296.30          |                  | 560'000.00         |                  | 278'619.15          |                  |
| 730                             | TOTAL Gestion des déchets                | 266'296.30          |                  | 560'000.00         |                  | 278'619.15          |                  |
| 73                              | TOTAL Gestion des déchets                | 266'296.30          |                  | 560'000.00         |                  | 278'619.15          |                  |

| <b>Comptes d'Investissement</b> |  | Comptes<br>Dépenses | 2023<br>Recettes | Budget<br>Dépenses | 2023<br>Recettes | Comptes<br>Dépenses | 2022<br>Recettes |
|---------------------------------|--|---------------------|------------------|--------------------|------------------|---------------------|------------------|
| 74                              | Aménagements                                   |                     |                  |                    |                  |                     |                  |
| 741                             | Correction des cours d'eaux                    |                     |                  |                    |                  |                     |                  |
| 7410.50                         | Immobilisations corporelles                    |                     |                  |                    |                  |                     |                  |
| 7410.5020.0102                  | Torrents                                       | 265'981.40          |                  | 150'000.00         |                  | -70'000.00          |                  |
| 7410.50                         | <b>TOTAL Immobilisations corporelles</b>       | 265'981.40          |                  | 150'000.00         |                  | -70'000.00          |                  |
| 7410.52                         | Immobilisations incorporelles                  |                     |                  |                    |                  |                     |                  |
| 7410.5290.00                    | Dangers des crues                              | 14'011.20           |                  |                    |                  |                     |                  |
| 7410.52                         | <b>TOTAL Immobilisations incorporelles</b>     | 14'011.20           |                  |                    |                  |                     |                  |
| 7410.56                         | Subv. d'investissement propres                 |                     |                  |                    |                  |                     |                  |
| 7410.5610.00                    | Correction du Rhône                            |                     |                  | 20'000.00          |                  |                     |                  |
| 7410.56                         | <b>TOTAL Subv. d'investissement propres</b>    |                     |                  | 20'000.00          |                  |                     |                  |
| 7410.63                         | Subventions invest. acquises                   |                     |                  |                    |                  |                     |                  |
| 7410.6310.00                    | Subventions cantonales cours d'eau et torrents |                     |                  |                    | 50'000.00        |                     |                  |
| 7410.63                         | <b>TOTAL Subventions invest. acquises</b>      |                     |                  |                    | 50'000.00        |                     |                  |
| 741                             | <b>TOTAL Correction des cours d'eau</b>        | 279'992.60          |                  | 170'000.00         | 50'000.00        | -70'000.00          |                  |
| 742                             | Ouvrages paravalanches et éboulements          |                     |                  |                    |                  |                     |                  |
| 7420.50                         | Immobilisations corporelles                    |                     |                  |                    |                  |                     |                  |
| 7420.5030.01                    | Travaux de défense Tsablopian                  |                     |                  |                    |                  | 6'308.35            |                  |
| 7420.5030.03                    | Travaux de défense falaises Eterpas            |                     |                  |                    |                  | 6'235.30            |                  |
| 7420.5030.04                    | Travaux de défense forêt des Eaux              | 218'919.05          |                  |                    |                  | 61'922.15           |                  |
| 7420.5030.07                    | Travaux de défense Fey-Condérmines             | 24'205.35           |                  | 300'000.00         |                  | 19'638.50           |                  |
| 7420.5030.09                    | Travaux de défense divers                      | 23'447.25           |                  | 96'000.00          |                  | 45'868.60           |                  |

| <b>Comptes d'Investissement</b> |  | <b>Comptes<br/>Dépenses</b> | <b>2023<br/>Recettes</b> | <b>Budget<br/>Dépenses</b> | <b>2023<br/>Recettes</b> | <b>Comptes<br/>Dépenses</b> | <b>2022<br/>Recettes</b> |
|---------------------------------|--|-----------------------------|--------------------------|----------------------------|--------------------------|-----------------------------|--------------------------|
| 7420.5030.10                    | Améliorations suite à des intempéries              | 189'774.60                  |                          |                            |                          |                             |                          |
| <b>7420.50</b>                  | <b>TOTAL Immobilisations corporelles</b>           | 456'346.25                  |                          | 396'000.00                 |                          | 139'972.90                  |                          |
| <b>7420.63</b>                  | <b>Subventions invest. acquises</b>                |                             |                          |                            |                          |                             |                          |
| 7420.6310.04                    | Subventions cantonales défense forêt des Eaux      |                             | 209'521.50               |                            | 240'000.00               |                             | 28'626.05                |
| 7420.6310.08                    | Subventions cantonales défense Fey-Condémînes      |                             |                          |                            |                          |                             | 30'727.75                |
| 7420.6310.09                    | Subventions cantonales défense Siviez-Novelly      |                             | 7'568.80                 |                            | 69'000.00                |                             |                          |
| 7420.6310.10                    | Subventions cantonales défense diverses            |                             | 99'098.58                |                            |                          |                             |                          |
| 7420.6370.00                    | Contributions de tiers                             |                             |                          |                            |                          |                             |                          |
| <b>7420.63</b>                  | <b>TOTAL Subventions invest. acquises</b>          |                             | 316'188.88               |                            | 309'000.00               |                             | 59'353.80                |
| <b>742</b>                      | <b>TOTAL Ouvrages paravalanches et éboulements</b> | 456'346.25                  | 316'188.88               | 396'000.00                 | 309'000.00               | 139'972.90                  | 59'353.80                |
| <b>74</b>                       | <b>TOTAL Aménagements</b>                          | 736'338.85                  | 316'188.88               | 566'000.00                 | 359'000.00               | 69'972.90                   | 59'353.80                |
| <b>77</b>                       | <b>Protection environnement et autres</b>          |                             |                          |                            |                          |                             |                          |
| <b>771</b>                      | <b>Cimetières, crématoires</b>                     |                             |                          |                            |                          |                             |                          |
| <b>7710.50</b>                  | <b>Immobilisations corporelles</b>                 |                             |                          |                            |                          |                             |                          |
| 7710.5030.00                    | Rénovation des cimetières et des cryptes           | 50'271.45                   |                          | 50'000.00                  |                          | 33'340.00                   |                          |
| <b>7710.50</b>                  | <b>TOTAL Immobilisations corporelles</b>           | 50'271.45                   |                          | 50'000.00                  |                          | 33'340.00                   |                          |
| <b>771</b>                      | <b>TOTAL Cimetières, crématoires</b>               | 50'271.45                   |                          | 50'000.00                  |                          | 33'340.00                   |                          |
| <b>77</b>                       | <b>TOTAL Protection environnement et autres</b>    | 50'271.45                   |                          | 50'000.00                  |                          | 33'340.00                   |                          |

| <b>Comptes d'Investissement</b> |  | Comptes<br>Dépenses | 2023<br>Recettes | Budget<br>Dépenses | 2023<br>Recettes | Comptes<br>Dépenses | 2022<br>Recettes |
|---------------------------------|--|---------------------|------------------|--------------------|------------------|---------------------|------------------|
| 79                              | Aménagement  |                     |                  |                    |                  |                     |                  |
| 790                             | Aménagement du territoire                              |                     |                  |                    |                  |                     |                  |
| 7900.52                         | Immobilisations incorporelles                          |                     |                  |                    |                  |                     |                  |
| 7900.5290.00                    | Révision du plan d'aménagement                         | 68'691.05           |                  | 145'000.00         |                  | 63'758.40           |                  |
| 7900.5290.02                    | Cadastre souterrain                                    |                     |                  |                    |                  |                     |                  |
| 7900.52                         | <b>TOTAL Immobilisations incorporelles</b>             | 68'691.05           |                  | 145'000.00         |                  | 63'758.40           |                  |
| 7900.63                         | Subventions invest. acquises                           |                     |                  |                    |                  |                     |                  |
| 7900.6310.00                    | Subventions cantonales au plan d'aménagement           |                     |                  |                    | 43'500.00        |                     |                  |
| 7900.63                         | <b>TOTAL Subventions invest. acquises</b>              |                     |                  |                    | 43'500.00        |                     |                  |
| 790                             | <b>TOTAL Aménagement du territoire</b>                 | 68'691.05           |                  | 145'000.00         | 43'500.00        | 63'758.40           |                  |
| 79                              | <b>TOTAL Aménagement</b>                               | 68'691.05           |                  | 145'000.00         | 43'500.00        | 63'758.40           |                  |
| 7                               | <b>TOTAL PROTECTION ENVIRONNEMENT ET AMENAGEMENT T</b> | 4'933'135.56        | 1'458'796.42     | 5'016'000.00       | 1'159'700.00     | 3'473'271.49        | 358'024.19       |

| <b>Comptes d'Investissement</b> |  | Comptes<br>Dépenses | 2023<br>Recettes | Budget<br>Dépenses | 2023<br>Recettes | Comptes<br>Dépenses | 2022<br>Recettes |
|---------------------------------|--|---------------------|------------------|--------------------|------------------|---------------------|------------------|
| <b>8</b>                        | <b>ECONOMIE PUBLIQUE</b>                   |                     |                  |                    |                  |                     |                  |
| <b>81</b>                       | <b>Agriculture</b>                         |                     |                  |                    |                  |                     |                  |
| <b>812</b>                      | <b>Améliorations structurelles</b>         |                     |                  |                    |                  |                     |                  |
| <b>8120.50</b>                  | <b>Immobilisations corporelles</b>         |                     |                  |                    |                  |                     |                  |
| 8120.5010.00                    | Assainissement chemins agricoles           | 120'220.45          |                  |                    |                  | 23'407.90           |                  |
| <b>8120.50</b>                  | <b>TOTAL Immobilisations corporelles</b>   | 120'220.45          |                  |                    |                  | 23'407.90           |                  |
| <b>812</b>                      | <b>TOTAL Améliorations structurelles</b>   | 120'220.45          |                  |                    |                  | 23'407.90           |                  |
| <b>81</b>                       | <b>TOTAL Agriculture</b>                   | 120'220.45          |                  |                    |                  | 23'407.90           |                  |
| <b>84</b>                       | <b>Tourisme</b>                            |                     |                  |                    |                  |                     |                  |
| <b>840</b>                      | <b>Tourisme</b>                            |                     |                  |                    |                  |                     |                  |
| <b>8400.50</b>                  | <b>Immobilisations corporelles</b>         |                     |                  |                    |                  |                     |                  |
| 8400.5010.01                    | Sentiers à thèmes                          |                     |                  |                    |                  | 41'696.13           |                  |
| 8400.5030.00                    | Aménagement du centre de la station        | 10'696.00           |                  | 400'000.00         |                  | 56'673.87           |                  |
| 8400.5030.01                    | Aménagement des Ecluses                    | 224'512.95          |                  | 300'000.00         |                  | 74'434.00           |                  |
| 8400.5030.04                    | Pistes VTT                                 | 39'322.85           |                  | 360'000.00         |                  | 42'842.65           |                  |
| 8400.5060.00                    | Panneaux d'information                     | 39'088.00           |                  |                    |                  | 45'851.35           |                  |
| 8400.5060.02                    | Panneaux de signalisation parkings         | 50'113.90           |                  |                    |                  |                     |                  |
| 8400.5060.03                    | Autres immobilisations corporelles         |                     |                  |                    |                  |                     |                  |
| <b>8400.50</b>                  | <b>TOTAL Immobilisations corporelles</b>   | 363'733.70          |                  | 1'060'000.00       |                  | 261'498.00          |                  |
| <b>8400.52</b>                  | <b>Immobilisations incorporelles</b>       |                     |                  |                    |                  |                     |                  |
| 8400.5290.00                    | Autres immob. incorporelles                |                     |                  | 200'000.00         |                  |                     |                  |
| <b>8400.52</b>                  | <b>TOTAL Immobilisations incorporelles</b> |                     |                  | 200'000.00         |                  |                     |                  |



| <b>Comptes d'Investissement</b> |  | <b>Comptes<br/>Dépenses</b> | <b>2023<br/>Recettes</b> | <b>Budget<br/>Dépenses</b> | <b>2023<br/>Recettes</b> | <b>Comptes<br/>Dépenses</b> | <b>2022<br/>Recettes</b> |
|---------------------------------|--|-----------------------------|--------------------------|----------------------------|--------------------------|-----------------------------|--------------------------|
| <b>8400.63</b>                  | <b>Subventions invest. acquises</b>                |                             |                          |                            |                          |                             |                          |
| 8400.6320.00                    | Particip. taxe de séjour aménagement centre statio |                             |                          |                            | 275'000.00               |                             | 28'336.93                |
| 8400.6320.01                    | Particip. taxe de séjour aménagement des Ecluses   |                             | 112'256.47               |                            | 150'000.00               |                             | 37'217.00                |
| 8400.6320.02                    | Particip. taxe de séjour aux sentiers à thèmes     |                             | 39'322.85                |                            | 408'000.00               |                             | 33'356.90                |
| 8400.6320.04                    | Particip. taxe de séjour pistes VTT                |                             |                          |                            |                          |                             | 34'274.12                |
| <b>8400.63</b>                  | <b>TOTAL Subventions invest. acquises</b>          |                             | 151'579.32               |                            | 833'000.00               |                             | 133'184.95               |
| <b>840</b>                      | <b>TOTAL Tourisme</b>                              | 363'733.70                  | 151'579.32               | 1'260'000.00               | 833'000.00               | 261'498.00                  | 133'184.95               |
| <b>84</b>                       | <b>TOTAL Tourisme</b>                              | 363'733.70                  | 151'579.32               | 1'260'000.00               | 833'000.00               | 261'498.00                  | 133'184.95               |
| <b>8</b>                        | <b>TOTAL ECONOMIE PUBLIQUE</b>                     | 483'954.15                  | 151'579.32               | 1'260'000.00               | 833'000.00               | 284'905.90                  | 133'184.95               |
|                                 | <b>Total compte d'investissement</b>               | 10'943'795.65               | 1'883'212.94             | 12'302'000.00              | 3'727'700.00             | 7'800'265.96                | 572'585.39               |
|                                 | <b>Investissements nets</b>                        |                             | 9'060'582.71             |                            | 8'574'300.00             |                             | 7'227'680.57             |

**COMMUNE DE NENDAZ**

|                 |   | Bilan<br>31.12.2023   | Bilan<br>31.12.2022   |
|-----------------|---|-----------------------|-----------------------|
| <b>0000.1</b>   | <b>ACTIFS</b>                                     |                       |                       |
| <b>0000.10</b>  | <b>PATRIMOINE FINANCIER</b>                       |                       |                       |
| 0000.1000.00    | Caisse secrétariat                                | 24'102.95             | 29'860.20             |
| 0000.1000.01    | Caisse police municipale                          | 9'083.45              | 7'137.44              |
| 0000.1000.02    | Caisse centre sportif                             | 900.00                | 900.00                |
| 0000.1000.03    | Caisse cadastre                                   | 3'039.00              | 2'081.00              |
| 0000.1000.04    | Caisse contributions                              | 2'076.35              | 11'058.35             |
| 0000.1000.05    | Caisse Bibliothèque                               | 2.80                  | 237.45                |
| 0000.1000.06    | Caisse UAPE                                       | 247.45                | 1'357.10              |
| 0000.1000.07    | Caisse des crèches                                | 1'181.40              | 1'321.25              |
| 0000.1001.01    | Chèques postaux manuels 19-2150-2                 | 6'881'487.66          | 12'261'941.19         |
| 0000.1001.02    | Chèques postaux police 19-18003-9                 | 241'153.53            | 203'831.58            |
| 0000.1002.00    | Raiffeisen c/c 4303.90                            | 315'147.73            | 315'185.73            |
| 0000.1002.01    | Raiffeisen c/c 2 4303.99                          | 1'357'075.99          | 1'357'194.50          |
| 0000.1002.02    | Raiffeisen 4303.15 Bibliothèque                   | 254.41                | 311.07                |
| 0000.1002.04    | Raiffeisen fds foyer 4303.33                      | 651'550.49            | 616'590.49            |
| 0000.1002.05    | Raiffeisen 4303.36 fonds rénovation step          | 100'061.14            | 100'109.94            |
| 0000.1002.07    | BCVs c/c manuel A 0100.53.00                      | 3'730'647.10          | 1'448'813.40          |
| 0000.1002.10    | UBS c/c H 0110.242-3                              | 1'985'570.18          | 2'938'403.28          |
| 0000.1002.11    | CS c/c 152.790.31.1                               | 465'853.30            | 234'770.68            |
| 0000.1002.12    | Banque alternative suisse                         | 0.00                  | 0.00                  |
| 0000.1002.13    | Raiffeisen 6401.05 - crèches                      | 0.00                  | 0.00                  |
| 0000.1002.14    | BCV Ecole primaire                                | 17'245.60             | 12'039.20             |
| 0000.1002.15    | CCP Cycle d'orientation                           | 10'479.36             | 22'107.51             |
| 0000.1002.16    | UBS c/c 0265-GX103610.0                           | 3'003'203.25          |                       |
| 0000.1004.00    | Encaissements par carte                           | 2'918.23              | 3'109.57              |
| <b>0000.100</b> | <b>Disponibilités et placements à court terme</b> | <b>18'803'281.37</b>  | <b>19'568'360.93</b>  |
| 0000.1010.00    | Créances livraison et prest. pour des tiers       | -18'470'532.27        | -14'722'736.60        |
| 0000.1011.00    | Bourgeoisie Nendaz c/c                            | 319'570.93            | 356'677.64            |
| 0000.1011.01    | Seic SA c/c                                       | 0.00                  | 0.00                  |
| 0000.1014.00    | Subventions à recevoir du canton                  | 813'750.91            | 285'800.10            |
| 0000.1014.01    | Subventions à recevoir de la confédération        | 0.00                  | 0.00                  |
| 0000.1014.03    | Succession Arthaud et location des Ecluses        | 0.00                  | 0.00                  |
| <b>0000.101</b> | <b>Créances</b>                                   | <b>-17'337'210.43</b> | <b>-14'080'258.86</b> |
| 0000.1041.00    | Charges de biens et srv et autres charges expl.   | 5'661'925.38          | 6'368'977.53          |
| 0000.1042.00    | Impôts à notifier                                 | 37'008'400.00         | 31'975'500.00         |
| <b>0000.104</b> | <b>Actifs de régularisation</b>                   | <b>42'670'325.38</b>  | <b>38'344'477.53</b>  |
| 0000.1070.00    | Actions et parts sociales                         | 5'942'395.39          | 5'942'395.39          |
| 0000.1072.01    | Cautionnements forestiers récupérables            |                       | 19'000.00             |
| <b>0000.107</b> | <b>Placements financiers à long terme</b>         | <b>5'942'395.39</b>   | <b>5'961'395.39</b>   |
| 0000.1080.00    | Terrain   | 1'500'000.00          | 1'500'000.00          |
| 0000.1084.01    | Sous-sol bât. Grand-Place Haute-Nendaz            | 197'000.00            | 197'000.00            |
| 0000.1084.02    | Local commercial Haute-Nendaz village             | 498'112.19            | 498'112.19            |
| 0000.1084.03    | Bâtiment Les Gentianes Haute-Nendaz village       | 2'003'500.00          | 2'003'500.00          |
| 0000.1084.04    | Bâtiment CMS Basse-Nendaz                         | 949'000.00            | 949'000.00            |
| 0000.1084.05    | Couverts  | 9'800.00              | 9'800.00              |
| 0000.1084.06    | Appartements des Ecluses Haute-Nendaz             | 355'500.00            | 355'500.00            |
| 0000.1084.07    | Ecole du Praplan                                  | 194'500.00            | 194'500.00            |
| 0000.1084.08    | Ecole de Bieudron                                 | 201'900.00            | 201'900.00            |
| 0000.1084.09    | Ecole de Brignon                                  | 997'400.00            | 997'400.00            |
| 0000.1084.10    | Ecole de Clèbes                                   | 553'500.00            | 553'500.00            |
| 0000.1084.11    | Ecole de Fey                                      | 1'305'600.00          | 1'305'600.00          |
| 0000.1084.12    | Maison de la santé Haute-Nendaz                   | 6'481'404.15          | 6'501'239.00          |
| 0000.1084.13    | Domaine Cité-Joie Haute-Nendaz                    | 2'300'000.00          | 0.00                  |
| 0000.1084.14    | EMS Gravelone                                     | 1.00                  | 0.00                  |
| 0000.1089.00    | Autres immobilisations corporelles PF             | 3'260'000.00          | 3'260'000.00          |
| <b>0000.108</b> | <b>Immobilisations corporelle PF</b>              | <b>20'807'217.34</b>  | <b>18'527'051.19</b>  |
| <b>0000.10</b>  | <b>PATRIMOINE FINANCIER</b>                       | <b>70'886'009.05</b>  | <b>68'321'026.18</b>  |
| <b>0000.14</b>  | <b>PATRIMOINE ADMINISTRATIF</b>                   |                       |                       |
| 0000.1400.00    | Terrains non bâtis                                | 1'457'713.29          | 1'245'514.09          |

|                 |   |                      |                      |
|-----------------|---|----------------------|----------------------|
| 0000.1400.01    | Terrains centre sportif                         | 214'400.00           | 214'400.00           |
| 0000.1401.00    | Routes / voies de communication                 | 23'121'800.00        | 21'188'520.66        |
| 0000.1403.00    | Protection et aménagement de l'environnement    | 3'113'300.00         | 3'338'689.50         |
| 0000.1403.01    | Eau potable                                     | 9'845'900.00         | 8'760'300.00         |
| 0000.1403.02    | Eaux usées et steps                             | 2'992'651.50         | 2'426'551.50         |
| 0000.1403.03    | Enlèvement et traitement des déchets            | 1'834'800.00         | 1'717'550.00         |
| 0000.1404.00    | Administration générale                         | 1'617'200.00         | 1'749'900.13         |
| 0000.1404.01    | Sécurité publique                               | 935'300.00           | 1'110'642.00         |
| 0000.1404.02    | Enseignement et formation                       | 7'252'000.00         | 7'701'100.00         |
| 0000.1404.03    | Culture, loisirs et culte                       | 947'300.00           | 1'005'400.00         |
| 0000.1404.04    | Prévoyance sociale                              | 2'831'300.00         | 3'070'100.00         |
| 0000.1404.05    | Centre sportif                                  | 1'984'501.00         | 2'157'200.00         |
| 0000.1404.06    | Services économiques                            | 1'767'300.00         | 1'626'044.74         |
| <b>0000.140</b> | <b>Immobilisations corporelles du PA</b>        | <b>59'915'465.79</b> | <b>57'311'912.62</b> |
| 0000.1444.02    | Prêt à la Résidence St-Jacques Haute-Nendaz     | 20'000.00            | 20'000.00            |
| <b>0000.144</b> | <b>Prêts</b>                                    | <b>20'000.00</b>     | <b>20'000.00</b>     |
| 0000.1456.00    | Participation au capital dotation fondation EMS | 1'850'000.00         | 1'850'000.00         |
| <b>0000.145</b> | <b>Participations , capital social</b>          | <b>1'850'000.00</b>  | <b>1'850'000.00</b>  |
| 0000.1461.00    | Subv.commune amélioration des routes cantonales | 2'006'100.00         | 2'027'100.00         |
| <b>0000.146</b> | <b>Subventions d'investissement</b>             | <b>2'006'100.00</b>  | <b>2'027'100.00</b>  |
| <b>0000.14</b>  | <b>PATRIMOINE ADMINISTRATIF</b>                 | <b>63'791'565.79</b> | <b>61'209'012.62</b> |

|           |               |                       |                       |
|-----------|---------------|-----------------------|-----------------------|
| <b>B1</b> | <b>ACTIFS</b> | <b>134'677'574.84</b> | <b>129'530'038.80</b> |
|-----------|---------------|-----------------------|-----------------------|

## COMMUNE DE NENDAZ

|                 |   | Bilan<br>31.12.2023  | Bilan<br>31.12.2022  |
|-----------------|---|----------------------|----------------------|
| <b>0000.2</b>   | <b>PASSIFS</b>                                      |                      |                      |
| 0000.2000.00    | Engagements courants livraisons et prest.tiers      | 4'994'113.21         | 5'134'821.99         |
| 0000.2002.01    | AFC / TVA Eau potable                               | -17'496.93           | -202'009.31          |
| 0000.2002.02    | AFC / TVA Eaux usées                                | 127'902.97           | -111'568.28          |
| 0000.2002.03    | AFC / TVA Ordures                                   | -32'377.56           | 19'760.00            |
| 0000.2002.04    | AFC / TVA Centre sportif                            | 4'759.66             | 1'917.10             |
| 0000.2002.05    | TVA impôt dû eaux                                   | 0.00                 | 0.00                 |
| 0000.2002.06    | TVA impôt dû égouts                                 | 0.00                 | 0.00                 |
| 0000.2002.07    | TVA impôt dû voirie                                 | 0.00                 | 0.00                 |
| 0000.2005.00    | Concept sportif c/c                                 | 117'213.77           | 74'100.23            |
| <b>0000.200</b> | <b>Engagements courants</b>                         | <b>5'194'115.12</b>  | <b>4'917'021.73</b>  |
| 0000.2041.00    | Charges de biens et srv et autres charges expl.     | 9'084'946.65         | 7'187'059.54         |
| <b>0000.204</b> | <b>Passifs de régularisation</b>                    | <b>9'084'946.65</b>  | <b>7'187'059.54</b>  |
| 0000.2064.03    | BCVs 103.652.79.01 2019-2034                        | 7'000'000.00         | 7'200'000.00         |
| 0000.2064.08    | Postfinance 003388 2014-2029                        | 4'000'000.00         | 4'000'000.00         |
| 0000.2064.09    | Postfinance 005007 2017-2024                        | 5'000'000.00         | 5'000'000.00         |
| 0000.2064.10    | Postfinance 002763 2013-2028                        | 5'900'000.00         | 6'100'000.00         |
| 0000.2064.17    | CS 152.790-31-5 2008-2025                           | 500'000.00           | 750'000.00           |
| 0000.2064.18    | SUVA 40002115 2016-2028                             | 3'000'000.00         | 3'000'000.00         |
| 0000.2064.19    | SUVA 40000453 2012-2022                             | 0.00                 | 0.00                 |
| 0000.2064.20    | Canton GR 20.957456-00 2020-2023                    | 0.00                 | 6'000'000.00         |
| 0000.2064.21    | Rentes Genevoises ass. 2017-2037                    | 1'950'000.00         | 2'100'000.00         |
| 0000.2064.22    | Emprunt consortium SEIC                             | 0.00                 | 0.00                 |
| 0000.2064.23    | Banque Alternative Suisse                           | 2'000'000.00         | 2'000'000.00         |
| 0000.2064.24    | SUVA 8196640 2021-2027                              | 5'000'000.00         | 5'000'000.00         |
| 0000.2064.25    | Prêt Nend'aide pour les crèches                     | 15'000.00            | 15'000.00            |
| 0000.2064.26    | BCGE 5095.50.71 Emprunt                             | 2'000'000.00         | 2'000'000.00         |
| 0000.2064.27    | BCVS 105.205.92.08 2023-2033                        | 6'000'000.00         | 0.00                 |
| <b>0000.206</b> | <b>Prêts, reconnaissances de dettes</b>             | <b>42'365'000.00</b> | <b>43'165'000.00</b> |
| 0000.2088.00    | Provision compte des investissements                | 0.00                 | 0.00                 |
| 0000.2089.00    | Provision pour débiteurs douteux                    | 1'280'493.71         | 1'530'493.71         |
| <b>0000.208</b> | <b>Provisions à long terme</b>                      | <b>1'280'493.71</b>  | <b>1'530'493.71</b>  |
| 0000.2090.00    | Fonds pour construction des abris PCi               | 7'230'012.15         | 7'230'012.15         |
| 0000.2090.01    | Fonds pour les crèches                              | 1'343.00             | 1'343.00             |
| <b>0000.209</b> | <b>Engagements envers des entités particulières</b> | <b>7'231'355.15</b>  | <b>7'231'355.15</b>  |

|                     |  |                       |                       |
|---------------------|--|-----------------------|-----------------------|
| 0000.2900.00        | Fond de distribution de l'eau potable                    | 1'521'576.78          | 1'886'018.36          |
| 0000.2900.01        | Fonds pour les eaux à évacuer                            | 3'376'464.77          | 2'966'004.74          |
| 0000.2900.02        | Fonds pour la gestion des déchets                        | -2'732'218.02         | -2'333'869.24         |
| 0000.2900.03        | Fonds infrastructures touristiques                       | 697'643.50            | 697'643.50            |
| <b>0000.2900</b>    | <b>Financement spéciaux enregistr. capital propre</b>    | <b>2'863'467.03</b>   | <b>3'215'797.36</b>   |
| 0000.2910.00        | Prov.Fonds de rénovation EMS Foyer Ma Vallée             | 150'000.00            | 150'000.00            |
| 0000.2910.01        | Fonds de rénovation EMS Foyer ma Vallée nouv. bâtiment   | 650'571.20            | 615'571.20            |
| 0000.2910.02        | Fonds pour le tourisme et les infrastructures            | 1'928'233.36          | 1'749'961.36          |
| <b>0000.2910</b>    | <b>Fonds enregistrés sous capital propre</b>             | <b>2'728'804.56</b>   | <b>2'515'532.56</b>   |
| 0000.2940.00        | Réserve de politique budgétaire                          | 10'900'000.00         | 6'900'000.00          |
| <b>0000.2960</b>    | <b>Réserve de politique budgétaire</b>                   | <b>10'900'000.00</b>  | <b>6'900'000.00</b>   |
| 0000.2960.00        | Réserve liée à la réeval. du patrimoine financier        | 13'957'870.97         | 13'957'870.97         |
| <b>0000.2960</b>    | <b>Réserve liée à la réeval. du patrimoine financier</b> | <b>13'957'870.97</b>  | <b>13'957'870.97</b>  |
|                     | Résultats cumulés des années précédentes                 | 38'909'907.78         | 38'811'521.14         |
|                     | Résultat annuel  | 161'613.87            | 98'386.64             |
| <b>0000.2999.00</b> | <b>Fortune nette</b>                                     | <b>39'071'521.65</b>  | <b>38'909'907.78</b>  |
| <b>B2</b>           | <b>PASSIFS</b>   | <b>134'677'574.84</b> | <b>129'530'038.80</b> |
|                     |  | 0.00                  | 0.00                  |

## RAPPORT DU REVISEUR SUR LES COMPTES ANNUELS 2023 A L'ASSEMBLEE PRIMAIRE DE LA COMMUNE DE NENDAZ

En notre qualité de réviseur selon les articles 83 à 86 de la Loi sur les communes du Canton du Valais du 5 février 2004 (ci-après LCo) et selon les articles 89 à 93 de l'Ordonnance sur la gestion financière des communes du 24 février 2021 (ci-après OGFCo), nous avons effectué l'audit conformément au mandat qui nous a été confié des comptes annuels ci-joints de la Commune de Nendaz, comprenant le bilan, le compte administratif (compte de résultats et compte des investissements) et l'annexe pour l'exercice 2023 arrêté au 31 décembre 2023, basés sur le plan comptable MCH2.

### Responsabilité du Conseil communal

La responsabilité de l'établissement des comptes annuels, conformément aux prescriptions des articles 74 et ss de la LCo ainsi que de l'OGFCo incombe au Conseil communal. Cette responsabilité comprend la conception, la mise en place et le maintien d'un système de contrôle interne relatif à l'établissement des comptes annuels afin que ceux-ci ne contiennent pas d'anomalies significatives, que celles-ci résultent de fraudes ou d'erreurs. En outre, le Conseil communal est responsable de l'application de méthodes comptables appropriées ainsi que des estimations comptables adéquates.

### Responsabilité du réviseur

Notre responsabilité consiste, sur la base de notre audit, à exprimer une opinion sur les comptes annuels. Nous avons effectué notre audit conformément aux prescriptions de la LCo et de l'OGFCo et la recommandation d'audit suisse 60 « Audit et rapport de l'auditeur de comptes communaux ». Selon cette recommandation d'audit, nous devons respecter les règles d'éthique professionnelle ainsi que planifier et réaliser l'audit de façon à pouvoir constater avec une assurance raisonnable que les comptes annuels ne contiennent pas d'anomalies significatives.

Un audit inclut la mise en œuvre de procédures d'audit en vue de recueillir des éléments probants concernant les valeurs et les informations fournies dans les comptes annuels. Le choix des procédures d'audit relève du jugement de l'auditeur, de même que l'évaluation des risques que les comptes annuels puissent contenir des anomalies significatives, que celles-ci résultent de fraudes ou d'erreurs. Lors de l'évaluation de ces risques, l'auditeur prend en compte le système de contrôle interne relatif à l'établissement des comptes annuels, pour définir les procédures d'audit adaptées aux circonstances, et non pas dans le but d'exprimer une opinion sur l'efficacité de celui-ci. Un audit comprend, en outre, une évaluation de l'adéquation des méthodes comptables appliquées, du caractère plausible des estimations comptables effectuées ainsi qu'une appréciation de la présentation des comptes annuels dans leur ensemble. Nous estimons que les éléments probants recueillis constituent une base suffisante et adéquate pour former notre opinion d'audit.

### Opinion d'audit

Selon notre appréciation, les comptes annuels pour l'exercice arrêté au 31 décembre 2023 sont conformes aux prescriptions légales (LCo et OGFCo) et aux règlements y relatifs.

Réviseur agréé au registre de l'ASR n°502813

### Rapport sur d'autres dispositions légales

Nous attestons que nous remplissons les exigences légales de qualification et d'indépendance conformément aux prescriptions de l'art. 83 de la LCo, des art. 89 et 93 de l'OGFCo et qu'il n'existe aucun fait incompatible avec notre indépendance.

Dans le cadre de notre audit, nous relevons en outre que

- l'évaluation des participations et des autres éléments du patrimoine financier est appropriée ;
- le niveau des amortissements comptables est conforme aux directives adoptées en 2022 ;
- le patrimoine net de la Commune a augmenté par rapport à l'année précédente ;
- l'équilibre financier à terme paraît assuré ;
- selon notre appréciation, la Commune est en mesure de faire face à ses engagements ;
- l'entretien final avec le Conseil communal a eu lieu le 8 mai 2024.

Nous recommandons d'approuver les comptes annuels qui vous sont soumis, présentant un excédent de revenus de CHF 161'613.87 et des capitaux propres de CHF 69'521'664.21.

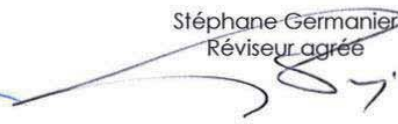
Vétroz, le 2 mai 2024 – SG/ta

### Fiduciaire des Alpes SA

Freddy Mettraux  
Réviseur agréé



Stéphane Germanier  
Réviseur agréé



Marc Porcellana  
Réviseur agréé  
(Réviseur responsable)



Réviseur agréé au registre de l'ASR n°502813

# Principes pour la présentation et la tenue du compte de la commune de Nendaz

---

## 1. Base légale

---

L'établissement du compte de la commune de Nendaz se fonde sur la loi sur les communes (LCo) du 5 février 2004 ainsi que de l'ordonnance sur la gestion financière des communes (OGFCo).

## 2. Principes MCH2 appliqués et divergences

---

Les comptes sont établis conformément au modèle comptable harmonisé pour les cantons et les communes (MCH2) publié le 25 janvier 2008 par la Conférence des directrices et directeurs cantonaux des finances et aux recommandations du Conseil suisse de présentation des comptes publics (SRS-CSPCP). Ces recommandations constituent des normes minimales que toutes les collectivités publiques sont tenues de respecter. En fonction de la recommandation, le MCH2 permet des options différentes quant à la méthode de comptabilisation et de présentation. La commune de Nendaz se positionne de la manière suivante face à certaines recommandations (RE) avec des choix et des divergences spécifiées ci-après :

### RE 02 Principes comptables

- Les explications sur les principaux comptes du compte de résultats et du compte des investissements figurent dans le message introductif de la brochure des comptes.

### RE 05 Actifs et passifs de régularisation

- La valeur seuil définie à partir de laquelle les opérations de régularisation sont faites est fixée à Fr. 0.-

### RE 06 Réévaluations (corrections de valeur)

- Le patrimoine financier est réévalué si une diminution durable de la valeur est prévisible.

### RE 07 Recettes fiscales

- Les recettes fiscales sont comptabilisées selon le principe de la délimitation des impôts.

### RE 08 Financements spéciaux et préfinancements

- Les préfinancements ne sont pas autorisés.
- Le solde réalisé par une tâche faisant l'objet d'un financement spécial est transféré au bilan par les comptes 35 ou 45.

### RE 09 Provisions et engagements conditionnels

- La valeur seuil définie à partir de laquelle les opérations de provisions sont faites est fixée à Fr. 0.-

### RE 10 Compte des investissements

- L'activation des investissements se fait selon l'Option 1, c'est-à-dire une activation de l'investissement net au bilan.

### RE 12 Immobilisations et comptabilité des immobilisations

- La limite d'activation des investissements propres est fixée à Fr. 20'000.- par objet ou par projet.
- L'amortissement a lieu dès le début des travaux.
- Le taux d'amortissement est appliqué sur la valeur comptable au bilan au 01.01 augmenté de l'investissement net de l'exercice en cours.
- La méthode de l'amortissement dégressif est appliquée.
- Les amortissements supplémentaires ne sont pas autorisés.
- Les terrains morcelés des autres travaux de génie-civil, des bâtiments peuvent être enregistrés dans le compte spécifique des terrains du patrimoine administratif.

#### RE 13 Vision consolidée

- Le tableau des participations doit au minimum figurer dans l'annexe aux comptes.

#### RE 14 Tableau des flux de trésorerie

- Le tableau des flux de trésorerie simplifié est élaboré sur la base du tableau de financement actualisé du MCH1.

#### RE 17 Objectifs et instruments de politique budgétaire

- Une réserve de politique budgétaire assimilable à une réserve conjoncturelle ou d'équilibrage peut être constituée. Les prélèvements ou attributions à cette réserve doivent être comptabilisés aux titres de charges ou revenus extraordinaires.
- Le postfinancement de la réserve de politique budgétaire n'est pas autorisé.

#### RE 18 Indicateurs financiers

- Les indicateurs de 1ère et 2ème priorités, recommandés par la conférence des directrices et directeurs cantonaux des finances, sont présentés dans le message introductif. Les définitions et mode de calcul se trouvent dans le manuel "modèle comptable harmonisé pour les cantons et les communes" dans l'annexe C.

#### RE 19 Procédure lors du passage au MCH2 (2022)

- Pour des raisons de comparabilité, les valeurs du bilan de l'année précédente sont présentées lors du passage au MCH2 au 01.01.2022 (au lieu du 31.12.2021), après les reclassifications et les retraitements dus au passage au MCH2. Il en va de même pour les valeurs présentées dans le tableau des garanties.
- Le patrimoine financier est réévalué à sa valeur vénale sur la base d'un rapport circonstancié par un réviseur particulièrement qualifié au sens du code des obligations. Le résultat positif de la réévaluation doit être inscrit au bilan dans la réserve liée au retraitement du patrimoine financier. Cette réserve, inscrite dans le bilan dans les fonds propres, ne peut être dissoute qu'en cas de perte de valeur durable ou de vente du patrimoine financier.
- Les provisions et les comptes de régularisation ont été réévalués.
- La réévaluation du patrimoine administratif n'est pas autorisée.
- Les terrains parcellisés des autres travaux de génie-civil (compte bilan 1403) et des bâtiments (compte bilan 1404) sont enregistrés dans le compte spécifique des terrains du patrimoine administratif (compte bilan 1400).

### 3. Principes de la gestion financière

---

La gestion financière se conforme aux exigences de la légalité, de l'équilibre budgétaire à terme, de l'emploi économe des fonds, de l'urgence, de la rentabilité, de la causalité, de l'indemnisation des avantages, de la non-affectation des impôts généraux, de la gestion axée sur les résultats, du paiement par l'utilisateur et de la transparence financière.

### 4. Principes de tenue des comptes

---

La tenue des comptes est un enregistrement chronologique et systématique des transactions effectuées avec l'extérieur et des imputations internes. La tenue des comptes est régie par les principes de l'annualité, de la spécialité, et de l'exhaustivité.

### 5. Principes de présentation des comptes

---

La présentation des comptes doit fournir une image de la situation financière qui corresponde à l'état effectif de la fortune, des finances et des revenus.

La présentation des comptes repose sur les principes de la comparabilité, du produit brut, de la comptabilité d'exercice, de la continuité, de l'importance, de la clarté, de la fiabilité, de la permanence des méthodes comptables et de l'échéance.



## 6. Principes d'évaluation du bilan

---

### 6.1. Actif

#### 6.1.1. Patrimoine financier (PF)

---

Le patrimoine financier est inscrit au bilan à sa valeur vénale. Il est amorti si des pertes ou des moins-values sont enregistrées. En cas d'acquisition d'immobilisation gratuitement, celle-ci doit être évaluée à sa valeur vénale.

En cas de réévaluation, le patrimoine financier doit faire l'objet d'évaluation ultérieure au plus tôt après 5 ans par un réviseur particulièrement qualifié au sens du code des obligations. La dernière réévaluation a été faite en date du ...

Tous les nouveaux éléments du patrimoine financier sont évalués conformément aux principes d'évaluation ci-dessous.

##### Disponibilités et placements à court terme (compte bilan 100)

---

Les disponibilités et les placements à court terme comprennent les fonds en caisse, les avoirs postaux et bancaires, les soldes des cartes de débit et de crédit et les placements à court terme sur le marché monétaire (moins de 90 jours). Ils sont évalués à leur valeur d'acquisition, valeur nominale, ou, si inférieure, à leur valeur vénale.

##### Créances (compte bilan 101)

---

Les créances à court terme comprennent toutes les créances facturées envers des tiers et impayées.

Une provision générale pour créances douteuses est comptabilisée chaque année au 31 décembre.

En outre, des correctifs d'actifs spécifiques (ducroire) sont enregistrés pour les créances fiscales.

##### Placements financiers à court terme (compte bilan 102)

---

Les placements financiers à court terme sont des actifs monétaires (prêts à court terme, placements à intérêts, dépôts à terme, etc.), qui sont généralement détenus dans le but de faire coïncider les flux de liquidités pouvant générer un rendement. Les échéances varient de 90 jours à un an. Les placements financiers à court terme sont évalués à leur valeur d'acquisition, valeur nominale, ou, si inférieure, à leur valeur vénale.

##### Actifs de régularisation (compte bilan 104)

---

Les actifs de régularisation ont pour but de fournir les chiffres selon la méthode de la comptabilité d'exercice. Les charges, revenus, recettes et dépenses sont comptabilisés dans l'exercice au cours duquel l'engagement a eu lieu. Les comptes d'actifs de régularisation sont évalués à leur valeur nominale. La valeur seuil pour l'enregistrement d'un actif de régularisation est fixée à Fr. 0.-

##### Marchandises, fournitures (compte bilan 106)

---

Les articles de commerce et les matières premières et auxiliaires, sont évalués au prix coûtant ou au prix du marché si celui-ci est inférieur.

##### Placements financiers à long terme (compte bilan 107)

---

Les placements financiers à long terme ont une durée supérieure à un an. Ils sont classés dans le patrimoine financier, étant donné qu'ils ne servent pas directement à l'exécution des tâches publiques. Les actions, parts sociales, placements à intérêts (obligations, prêts) et créances à long terme sont comptabilisés à leur juste valeur ou à leur valeur nominale. La distinction de la rubrique au bilan entre le long et le court terme n'est pas adaptée en cours de période du placement.

##### Immobilisations corporelles du patrimoine financier (compte bilan 108)

---

Les immobilisations corporelles détenues au patrimoine financier ne sont pas utilisées directement pour l'exécution des tâches publiques. Les immobilisations du patrimoine financier dans le bilan au coût d'acquisition ou de construction.

##### Créances envers les financements spéciaux et fonds des capitaux de tiers (compte bilan 109)

---

Les créances résultant de financements spéciaux et fonds des capitaux de tiers sont comptabilisées à l'actif du bilan et les opérations de comptabilisation ont un effet sur le compte de résultats.

#### 6.1.2. Patrimoine administratif (PA)

---

Les valeurs du patrimoine administratif comprennent les éléments qui servent à l'exécution des tâches publiques et qui découlent du compte des investissements. Le montant du seuil d'activation des investissements propres est fixé à Fr. 20'000.- par objet ou par projet.

##### Immobilisations corporelles (compte bilan 1400)

---

Les immobilisations du patrimoine administratif sont inscrites au bilan au coût d'acquisition ou de production. Les immobilisations corporelles détenues au patrimoine administratif qui font l'objet d'une dépréciation du fait de leur utilisation sont amorties par catégorie à leur valeur résiduelle au 31.12.

*Liste des taux d'amortissements planifiés appliqués :*

Terrains : 0% (compte bilan 1400)

Routes et voies de communication : 7% (compte bilan 1401)

Aménagement des cours d'eau : 7% (compte bilan 1402)

Autres travaux de génie-civil : 7% (compte bilan 1403)

Bâtiments : 8% (compte bilan 1404)

Forêts : 0% (compte bilan 1405)

Biens meubles : 35% (compte bilan 1406)

Autres immobilisations corporelles : 50% (compte bilan 1409)

Immobilisations incorporelles (compte bilan 142)

Les immobilisations incorporelles comprennent les logiciels, les licences, les droits d'utilisation et les autres immobilisations incorporelles. Le taux d'amortissement planifié est de 50%.

Prêts (compte bilan 144)

Les prêts sont généralement comptabilisés à leur valeur nominale. Si une diminution durable de la valeur est prévisible, une réévaluation de la valeur doit être effectuée.

Participations, capital social (compte bilan 145)

Les participations et capital social sont des parts dans le capital d'autres sociétés, établissements et institutions détenues en vue d'un investissement permanent. Ils sont comptabilisés au maximum à leur valeur d'acquisition. Si une diminution durable de la valeur est prévisible, une réévaluation de la valeur doit être effectuée.

Subventions d'investissement (compte bilan 146)

Les subventions d'investissement sont des prestations en argent qui sont utilisées par le bénéficiaire de ces subventions pour acquérir des actifs durables à caractère d'investissement. Le taux d'amortissement planifié est de 10%.

## **6.2. Passif**

### **6.2.1. Capitaux de tiers**

Engagements courants (compte bilan 200)

Les engagements courants sont des dettes monétaires qui doivent généralement être remboursées dans les douze mois qui suivent la clôture. Ces engagements sont comptabilisés à leur valeur nominale.

Engagements financiers à court terme (compte bilan 201)

Les engagements financiers à court terme sont des dettes résultant d'opérations de financement d'une durée inférieure ou égale à un an. Ces engagements sont comptabilisés à la valeur nominale.

Passifs de régularisation (compte bilan 204)

Les passifs de régularisation ont pour but de fournir les chiffres selon la méthode de la comptabilité d'exercice. Les charges, revenus, recettes et dépenses sont comptabilisés dans l'exercice au cours duquel l'engagement a eu lieu. Les comptes de passifs de régularisation sont évalués à leur valeur nominale. La valeur seuil pour l'enregistrement d'un passif de régularisation est fixée à Fr. 0.-.

Provisions à court terme (compte bilan 205)

Des provisions sont comptabilisées pour les engagements fondés sur un événement survenu dans le passé (avant la date de clôture des comptes), dont le montant et/ou l'échéance sont incertains, mais peuvent être estimés. Une provision est classée à court terme si la sortie de fonds est probable dans un délai d'un an à compter de la date de clôture. Les provisions sont réévaluées chaque année au 31 décembre. La valeur seuil pour l'enregistrement d'une provision à court terme est fixée à Fr. 0.-.

#### Engagements financiers à long terme (compte bilan 206)

---

Les engagements financiers à long terme sont des passifs liés à des opérations de financement qui doivent généralement être remboursées plus de douze mois après la date de clôture du bilan. Ils sont comptabilisés à la valeur nominale. La distinction de la rubrique au bilan entre le long et le court terme n'est pas adaptée en cours de période de l'engagement.

#### Provisions à long terme (compte bilan 208)

---

Des provisions sont comptabilisées pour les engagements fondés sur un événement survenu dans le passé (avant la date de clôture des comptes), dont le montant et/ou l'échéance sont incertains, mais qui peuvent être estimés. Une provision est classée à long terme si la sortie de fonds est probable dans un délai de plus de douze mois à compter de la date de clôture. Les provisions font l'objet d'une réévaluation chaque année au 31 décembre. La valeur seuil pour l'enregistrement d'une provision à long terme est fixée à Fr. 0.-.

#### Engagements envers les financements spéciaux et fonds des capitaux de tiers (compte bilan 209)

---

Un financement spécial est utilisé pour affecter des moyens en vue de l'exécution des tâches publiques. Un financement spécial est inscrit dans les capitaux de tiers si la base juridique ne peut être modifiée ou si la base légale repose sur le droit de rang supérieur. Ils figurent au passif du bilan et les opérations de comptabilisation ont un effet sur le compte de résultats.

### 6.2.2. Capital propre

---

#### Fonds et financements spéciaux enregistrés sous capital propre (compte bilan 290 et 291)

---

Un financement spécial est utilisé pour affecter des moyens en vue de l'exécution des tâches publiques. Un financement spécial est inscrit dans le capital propre si la base juridique peut être modifiée ou si la base légale repose sur le droit de rang supérieur, mais laisse une marge de manœuvre considérable à la collectivité publique. Ils figurent au passif du bilan et les opérations de comptabilisation ont un effet sur le compte de résultats. Les avances sur les financements spéciaux classés dans le capital propre sont inscrites en négatif dans les fonds propres. Ils sont remboursables dans un délai de 8 ans à compter de leur première inscription au bilan par de futurs excédents de revenus réalisés par la tâche concernée.

#### Réserves de politique budgétaire (compte bilan 294)

---

Les réserves de politique budgétaire sont des réserves qui peuvent être utilisées pour couvrir des déficits futurs du compte de résultats.

Le postfinancement des réserves de politique budgétaire n'est pas autorisé.

#### Réserve liée à la réévaluation du patrimoine financier (compte bilan 296)

---

Le résultat positif de la réévaluation doit être inscrit au bilan dans la réserve liée au retraitement du patrimoine financier. Cette réserve, inscrite dans le bilan dans les fonds propres, ne peut être dissoute qu'en cas de perte de valeur durable ou de vente du patrimoine financier. Le postfinancement de la réserve liée à la réévaluation du patrimoine financier n'est pas autorisé.

#### Excédent ou découvert du bilan (compte bilan 299)

---

Le solde provient des excédents et des déficits cumulés du compte de résultats. En cas de découvert, le poste reste au passif mais avec un signe négatif. Il doit être amorti dans un délai maximum de 4 ans à partir de sa première inscription au bilan.

Comptes approuvés par le Conseil Communal  
en séance du 8 mai 2024  
et adoptés par l'assemblée primaire du 6 juin 2024.



Le Président  
Frédéric Fragnière



Le Secrétaire  
Philippe Charbonnet