





COMPTES 2014

BOURGEOISIE ET
MUNICIPALITÉ DE NENDAZ





comptes 2014

CONVOCATION

L'Assemblée primaire et bourgeoise de Nendaz est convoquée pour le

JEUDI 18 JUIN 2015 À 20 H

à la salle de gymnastique du cycle d'orientation, à Basse-Nendaz.

L'ordre du jour est le suivant :

1. Approbation du protocole de la séance du 26 mars 2015
2. Approbation des comptes 2014 de la Bourgeoisie
3. Approbation des comptes 2014 de la Municipalité
4. Divers

Les comptes 2014 de la Bourgeoisie et de la Municipalité peuvent être consultés par le public dès ce jour et jusqu'à celui de l'assemblée au secrétariat communal, à Basse-Nendaz, du lundi au vendredi, de 14 h à 18 h.

Les comptes 2014 de la Bourgeoisie et de la Municipalité sont publiés dans leur intégralité sur le site internet de la commune à l'adresse suivante : www.nendaz.org/comptes.

La version papier complète des comptes peut être obtenue soit au secrétariat communal soit par voie postale. Il suffit d'en demander préalablement un exemplaire par téléphone au 027 289 56 22.

comptes 2014 de la Bourgeoisie de Nendaz

MESSAGE INTRODUCTIF

Conformément aux dispositions légales en la matière, la Commune de Nendaz soumettra à l'approbation de l'Assemblée primaire, le 18 juin 2015, les comptes de la Bourgeoisie de Nendaz pour l'exercice 2014 tels que présentés à l'organe de contrôle Alpes Audit SA et entérinés par l'Exécutif communal en séance ordinaire du 21 mai 2015.

La présente publication vise à donner un aperçu général des comptes 2014. Ces derniers peuvent être consultés dans leur intégralité sur le site internet de la Commune de Nendaz à l'adresse suivante : www.nendaz.org/comptes.

APERÇU DU COMPTE ADMINISTRATIF

COMPTE DE FONCTIONNEMENT

Résultat avant amortissements comptables		COMPTES 2013	BUDGET 2014	COMPTES 2014
Charges financières	- fr.	860'145.15	724'380.00	786'547.93
Revenus financiers	+ fr.	919'619.68	788'600.00	947'423.60
Marge d'autofinancement (négative)	= fr.	-	-	-
Marge d'autofinancement	= fr.	59'474.53	64'220.00	160'875.67

Résultat après amortissements comptables

Marge d'autofinancement (négative)	- fr.	-	-	-
Marge d'autofinancement	+ fr.	59'474.53	64'220.00	160'875.67
Amortissements ordinaires	- fr.	59'726.00	66'000.00	69'629.70
Amortissements complémentaires	- fr.	-	-	69'629.70
Amortissement du découvert au bilan	- fr.	-	-	-
Excédent de charges	= fr.	251.47	1'780.00	-
Excédent de revenus	= fr.	-	-	21'616.27

COMPTE DES INVESTISSEMENTS

Dépenses	+ fr.	339'426.00	510'000.00	488'298.90
Recettes	- fr.	274'000.00	345'000.00	329'719.20
Investissements nets	= fr.	65'426.00	165'000.00	158'579.70
Investissements nets (négatifs)	= fr.	-	-	-

FINANCEMENT

Marge d'autofinancement (négative)	- fr.	-	-	-
Marge d'autofinancement	+ fr.	59'474.53	64'220.00	160'875.67
Investissements nets	- fr.	65'426.00	165'000.00	158'579.70
Investissements nets (négatifs)	+ fr.	-	-	-
Insuffisance de financement	= fr.	5'951.47	100'780.00	-
Excédent de financement	= fr.	-	-	2'295.97

RÉSUMÉ

Après prise en considération des amortissements ordinaires et complémentaires, les comptes de la Bourgeoisie de Nendaz se soldent sur un excédent de revenus de CHF 21'616,27, alors que la fortune inscrite au bilan au 31 décembre 2014 se monte à CHF 1'257'513,39.

Les contributions sont essentiellement constituées du produit des ventes de bois et sapins (CHF 267'048,85), de locations des terrains bourgeoisiaux et de la vente d'eau à Aproz Sources Minérales SA (CHF 50'360,50).

La Commune de Nendaz a participé aux frais d'entretien des forêts pour une contribution forfaitaire de CHF 50'000.-.

Les frais d'exploitation des forêts sont en partie couverts par les subventions versées.

Les investissements 2014 ont été effectués essentiellement sur la desserte de l'Ogeintse.

Le taux d'amortissement atteint 29,10% et est conforme aux dispositions de l'OFINCO.

Au vu de ces explications, nous vous proposons d'approuver les comptes 2014 de la Bourgeoisie.

Administration communale

Le Président
Francis Dumas

Le Secrétaire communal
Philippe Charbonnet

COMPTE DE FONCTIONNEMENT SELON LES NATURES	COMPTES 2013		BUDGET 2014		COMPTES 2014	
	CHARGES	REVENUS	CHARGES	REVENUS	CHARGES	REVENUS
30 Charges de personnel	5'947.30		6'000.00		4'699.20	
31 Biens, services et marchandises	845'228.20		707'580.00		772'245.53	
32 Intérêts passifs	-		-		-	
33 Amortissements	59'726.00		66'000.00		139'259.40	
34 Parts à des contributions sans affectation	-		-		-	
35 Dédommagements versés à des collectivités publiques	1'000.00		1'000.00		1'000.00	
36 Subventions accordées	6'555.00		9'800.00		7'185.00	
37 Subventions redistribuées	-		-		-	
38 Attributions aux financements spéciaux	1'414.65		-		1'418.20	
39 Imputations internes	-		-		-	
40 Impôts		-		-		-
41 Patentes et concessions		-		-		-
42 Revenus des biens		3'703.45		-		6'104.60
43 Contributions		348'138.08		283'600.00		317'409.35
44 Parts à des recettes et contributions sans affectation		-		-		-
45 Restitutions de collectivités publiques		-		-		-
46 Subventions		567'778.15		505'000.00		623'909.65
47 Subventions à redistribuer		-		-		-
48 Prélèvements sur les financements spéciaux		-		-		-
49 Imputations internes		-		-		-
Total des charges et des revenus	919'871.15	919'619.68	790'380.00	788'600.00	925'807.33	947'423.60
Excédent de charges		251.47		1'780.00		-
Excédent de revenus	-		-		21'616.27	

COMPTE DES INVESTISSEMENTS SELON LES NATURES	COMPTES 2013		BUDGET 2014		COMPTES 2014	
	DÉPENSES	RECETTES	DÉPENSES	RECETTES	DÉPENSES	RECETTES
50 Investissements propres	339'426.00		510'000.00		488'298.90	
52 Prêts et participations permanentes	-		-		-	
56 Subventions accordées	-		-		-	
57 Subventions redistribuées	-		-		-	
58 Autres dépenses activables	-		-		-	
60 Transferts au patrimoine financier		-		-		-
61 Contributions de tiers		-		-		-
62 Remboursement de prêts et participations permanentes		-		-		-
63 Facturation à des tiers		-		-		-
64 Remboursement de subventions acquises		-		-		-
66 Subventions acquises		274'000.00		345'000.00		329'719.20
67 Subventions à redistribuer		-		-		-
Total des dépenses et des recettes	339'426.00	274'000.00	510'000.00	345'000.00	488'298.90	329'719.20
Excédent de dépenses		65'426.00		165'000.00		158'579.70
Excédent de recettes	-		-		-	

BILAN COMPARÉ AU 31 DÉCEMBRE 2014

APERÇU DU BILAN ET DU FINANCEMENT

	ÉTAT 31.12.2013	ÉTAT 31.12.2014
1 Actif	2'539'932.00	2'656'627.25
Patrimoine financier	1'727'452.25	1'823'409.00
10 Disponibilités	165'593.20	11'899.95
11 Avoirs	275'859.05	275'509.05
12 Placements	1'000'000.00	1'000'000.00
13 Actifs transitoires	286'000.00	536'000.00
Patrimoine administratif	395'200.00	414'520.30
14 Investissements propres	395'200.00	414'520.30
15 Prêts et participations permanentes	-	-
16 Subventions d'investissement	-	-
17 Autres dépenses activables	-	-
Financements spéciaux	417'279.75	418'697.95
18 Avances aux financements spéciaux	417'279.75	418'697.95
Découvert	-	-
19 Découvert du bilan	-	-
2 Passif	2'539'932.00	2'656'627.25
Engagement	886'755.13	980'415.91
20 Engagements courants	71'553.55	195'183.65
21 Dettes à court terme	-	-
22 Dettes à moyen et à long terme	814'281.58	785'232.26
23 Engagements envers des entités particulières	-	-
24 Provisions	-	-
25 Passifs transitoires	920.00	-
Financements spéciaux	417'279.75	418'697.95
28 Engagements envers les financements spéciaux	417'279.75	418'697.95
Fortune	1'235'897.12	1'257'513.39
29 Fortune nette	1'235'897.12	1'257'513.39



**RAPPORT DE L'ORGANE DE REVISION A L'ASSEMBLEE
DE LA BOURGEOISIE DE NENDAZ RELATIF AU COMPTE 2014**

En notre qualité d'organe de révision selon les articles 83 à 86 de la Loi sur les communes du Canton du Valais du 5 février 2004 (Ci-après LCo) et l'Ordonnance sur la gestion financière des communes du 16 juin 2004 (Ci-après Ofinco), nous avons effectué l'audit du compte annuel ci-joint de la bourgeoisie de Nendaz comprenant le bilan, le compte administratif (compte de fonctionnement et compte des investissements) et l'annexe pour l'exercice 2014 arrêté au 31 décembre 2014.

Responsabilité du Conseil bourgeoisial

La responsabilité de l'établissement du compte annuel conformément aux prescriptions des art. 74 et ss de la LCo ainsi que de l'Ofinco incombe au Conseil bourgeoisial. Cette responsabilité comprend la conception, la mise en place et le maintien d'un système de contrôle interne relatif à l'établissement du compte annuel afin que celui-ci ne contienne pas d'anomalies significatives, que celles-ci résultent de fraudes ou d'erreurs. En outre, le Conseil municipal est responsable du choix et de l'application des méthodes comptables appropriées ainsi que des estimations comptables adéquates.

Responsabilité de l'organe de révision

Notre responsabilité consiste, sur la base de notre audit, à exprimer une opinion sur le compte annuel. Nous avons effectué notre audit conformément aux prescriptions de la LCo et de l'Ofinco et aux Normes d'audit suisses (NAS). Ces normes requièrent de planifier et réaliser l'audit pour obtenir une assurance raisonnable que le compte annuel ne contient pas d'anomalies significatives.

Un audit inclut la mise en œuvre de procédures d'audit en vue de recueillir des éléments probants concernant les valeurs et les informations fournies dans le compte annuel. Le choix des procédures d'audit relève du jugement de l'auditeur, de même que l'évaluation des risques que le compte annuel puisse contenir des anomalies significatives, que celles-ci résultent de fraudes ou d'erreurs. Lors de l'évaluation de ces risques, l'auditeur prend en compte le système de contrôle interne relatif à l'établissement du compte annuel, pour définir les procédures d'audit adaptées aux circonstances, et non pas dans le but d'exprimer une opinion sur l'existence et l'efficacité de celui-ci. Un audit comprend, en outre, une évaluation de l'adéquation des méthodes comptables appliquées, du caractère plausible des estimations comptables effectuées ainsi qu'une appréciation de la présentation du compte annuel dans son ensemble. Nous estimons que les éléments probants recueillis constituent une base suffisante et adéquate pour former notre opinion d'audit.

Opinion d'audit

Selon notre appréciation, le compte annuel, pour l'exercice arrêté au 31 décembre 2014 est conforme aux prescriptions légales (LCo et Ofinco) et aux règlements y relatifs.

Autres constats

Nous attestons que nous remplissons les exigences légales et réglementaires de qualification et d'indépendance conformément aux prescriptions de l'art. 83 de la LCo, des art. 72 et 73 de l'Ofinco et au'il n'existe aucun fait incompatible avec notre indépendance.

En outre nous constatons que dans le cadre de notre révision

- l'évaluation des participations et des autres éléments de la fortune financière est appropriée ;
- le niveau des amortissements comptables est conforme aux dispositions de l'Ofinco ;
- l'endettement net de la Bourgeoisie est nul ;
- selon notre appréciation, la bourgeoisie est en mesure de faire face à ses engagements ;
- l'entretien final avec le Conseil bourgeoisial a eu lieu ;

Nous recommandons d'approuver le compte annuel qui vous est soumis, présentant un bénéfice de CHF 21'616.27 et une fortune de CHF 1'257'513.39.

Vétroz, le 13 mai 2015 - SG/mf

Alpes Audit SA

Daniel Porcellana

Stéphane Germanier
 Réviseur agréé
 (Réviseur responsable)

Expert-Réviseur agréé au registre de l'ASR n°500381

Société fiduciaire valaisanne de révision et conseils
 Internet: www.alpaudit.ch E-mail: info@alpaudit.ch

Compte de fonctionnement

Résultat avant amortissements comptables

Charges financières	- fr.	860'145.15	724'380.00	786'547.93
Revenus financiers	+ fr.	919'619.68	788'600.00	947'423.60
Margin d'autofinancement (négative)	= fr.	-	-	-
Margin d'autofinancement	= fr.	59'474.53	64'220.00	160'875.67

Résultat après amortissements comptables

Margin d'autofinancement (négative)	- fr.	-	-	-
Margin d'autofinancement	+ fr.	59'474.53	64'220.00	160'875.67
Amortissements ordinaires	- fr.	59'726.00	66'000.00	69'629.70
Amortissements complémentaires	- fr.	-	-	69'629.70
Amortissement du découvert au bilan	- fr.	-	-	-
Excédent de charges	= fr.	251.47	1'780.00	-
Excédent de revenus	= fr.	-	-	21'616.27

Compte des investissements

Dépenses	+ fr.	339'426.00	510'000.00	488'298.90
Recettes	- fr.	274'000.00	345'000.00	329'719.20
Investissements nets	= fr.	65'426.00	165'000.00	158'579.70
Investissements nets (négatifs)	= fr.	-	-	-

Financement

Margin d'autofinancement (négative)	- fr.	-	-	-
Margin d'autofinancement	+ fr.	59'474.53	64'220.00	160'875.67
Investissements nets	- fr.	65'426.00	165'000.00	158'579.70
Investissements nets (négatifs)	+ fr.	-	-	-
Insuffisance de financement	= fr.	5'951.47	100'780.00	-
Excédent de financement	= fr.	-	-	2'295.97

Aperçu du compte annuel

Compte 2013

Budget 2014

Compte 2014

Compte de fonctionnement	Charges	Revenus	Charges	Revenus	Charges	Revenus
Total des charges (amortissements inclus)	919'871.15	919'619.68	790'380.00	788'600.00	925'807.33	947'423.60
Total des revenus	-	-	-	-	21'616.27	-
Excédent de revenus	-	251.47	-	1'780.00	-	-
Excédent de charges	919'871.15	919'871.15	790'380.00	790'380.00	947'423.60	947'423.60
Total						
Compte des investissements	Dépenses	Recettes	Dépenses	Recettes	Dépenses	Recettes
Total des dépenses reportées au bilan	339'426.00		510'000.00		488'298.90	
Total des recettes reportées au bilan		274'000.00		345'000.00		329'719.20
Investissements nets 3)	339'426.00	65'426.00	510'000.00	165'000.00	488'298.90	158'579.70
Total						
Financement	Dépenses	Recettes	Dépenses	Recettes	Dépenses	Recettes
Report des investissements nets	65'426.00		165'000.00		158'579.70	
Report des amortissements ordinaires du patrimoine administratif		59'726.00		66'000.00		69'629.70
Report des amortissements complémentaires du patrimoine administratif		-		-		69'629.70
Report des amortissements du découvert du bilan		-		-		-
Excédent de revenus du compte de fonctionnement	251.47		1'780.00			21'616.27
Excédent de charges du compte de fonctionnement	-		-		2'295.97	
Excédent de financement		5'951.47		100'780.00		-
Insuffisance de financement	65'677.47	65'677.47	166'780.00	166'780.00	160'875.67	160'875.67
Total						
Modification du capital	Dépenses	Recettes	Dépenses	Recettes	Dépenses	Recettes
Report de l'excédent de financement		-		-		2'295.97
Report de l'insuffisance de financement	5'951.47		100'780.00			
Report des dépenses d'investissement au bilan	274'000.00	339'426.00	345'000.00	510'000.00	329'719.20	488'298.90
Report des recettes d'investissement au bilan	59'726.00		66'000.00		139'259.40	
Report des amortissements au bilan	-		-		21'616.27	
Augmentation de la fortune nette		251.47		1'780.00		-
Diminution de la fortune nette	339'677.47	339'677.47	511'780.00	511'780.00	490'594.87	490'594.87
Total						

3) Remarque: si négatif = excédent de recettes du compte des investissements

Aperçu du bilan et du financement

Etat 31.12.2013 Etat 31.12.2014

		Provenance des fonds		Emploi de fonds	
		(diminution des actifs, augmentation des passifs)		(augmentation des actifs, diminution des passifs)	
1	Actif	2'539'932.00	2'656'627.25		
	Patrimoine financier	1'727'452.25	1'823'409.00		
10	Disponibilités	165'593.20	11'899.95	153'693.25	-
11	Avoirs	275'859.05	275'509.05	350.00	-
12	Placements	1'000'000.00	1'000'000.00	-	-
13	Actifs transitoires	286'000.00	536'000.00	-	250'000.00
	Patrimoine administratif	395'200.00	414'520.30		
14	Investissements propres	395'200.00	414'520.30		
15	Prêts et participations permanentes	-	-		
16	Subventions d'investissement	-	-		
17	Autres dépenses activables	-	-		
	Financements spéciaux	417'279.75	418'697.95		
18	Avances aux financements spéciaux	417'279.75	418'697.95	-	1'418.20
	Découvert	-	-		
19	Découvert du bilan	-	-		
2	Passif	2'539'932.00	2'656'627.25		
	Engagement	886'755.13	980'415.91		
20	Engagements courants	71'553.55	195'183.65	123'630.10	-
21	Dettes à court terme	-	-	-	-
22	Dettes à moyen et à long terme	814'281.58	785'232.26	-	29'049.32
23	Engagements envers des entités particulières	-	-	-	-
24	Provisions	-	-	-	-
25	Passifs transitoires	920.00	-	-	920.00
	Financements spéciaux	417'279.75	418'697.95		
28	Engagements envers les financements spéciaux	417'279.75	418'697.95	1'418.20	-
	Fortune	1'235'897.12	1'257'513.39		
29	Fortune nette	1'235'897.12	1'257'513.39		
		Excédent de financement du compte administratif		2'295.97	-
		Insuffisance de financement du compte administratif		281'387.52	281'387.52

Compte de fonctionnement selon les tâches

Compte 2013

Budget 2014

Compte 2014

	Charges	Revenus	Charges	Revenus	Charges	Revenus
0 Administration générale	-	-	-	-	-	-
1 Sécurité publique	-	-	-	-	-	-
2 Enseignement et formation	-	-	-	-	-	-
3 Culture, loisirs et culte	-	-	-	-	-	-
4 Santé	-	-	-	-	-	-
5 Prévoyance sociale	-	-	-	-	-	-
6 Trafic	-	-	-	-	-	-
7 Protection et aménagement de l'environnement, yc eau, égouts, déchets	-	-	-	-	-	-
8 Economie publique, yc services industriels	919'871.15	919'619.68	790'380.00	788'600.00	925'807.33	947'423.60
9 Finances et impôts	-	-	-	-	-	-
Total des charges et des revenus	919'871.15	919'619.68	790'380.00	788'600.00	925'807.33	947'423.60
Excédent de charges		251.47		1'780.00		-
Excédent de revenus	-		-		21'616.27	

Compte de fonctionnement selon les natures

Compte 2013

Budget 2014

Compte 2014

	Charges	Revenus	Charges	Revenus	Charges	Revenus
30 Charges de personnel	5'947.30		6'000.00		4'699.20	
31 Biens, services et marchandises	845'228.20		707'580.00		772'245.53	
32 Intérêts passifs	-		-		-	
33 Amortissements	59'726.00		66'000.00		139'259.40	
34 Parts à des contributions sans affectation	-		-		-	
35 Dédommagements versés à des collectivités publiques	1'000.00		1'000.00		1'000.00	
36 Subventions accordées	6'555.00		9'800.00		7'185.00	
37 Subventions redistribuées	-		-		-	
38 Attributions aux financements spéciaux	1'414.65		-		1'418.20	
39 Imputations internes	-		-		-	
40 Impôts	-	-	-	-	-	-
41 Patentes et concessions	-	-	-	-	-	-
42 Revenus des biens		3'703.45		-		6'104.60
43 Contributions		348'138.08		283'600.00		317'409.35
44 Parts à des recettes et contributions sans affectation		-		-		-
45 Restitutions de collectivités publiques		-		-		-
46 Subventions		567'778.15		505'000.00		623'909.65
47 Subventions à redistribuer		-		-		-
48 Prélèvements sur les financements spéciaux		-		-		-
49 Imputations internes		-		-		-
Total des charges et des revenus	919'871.15	919'619.68	790'380.00	788'600.00	925'807.33	947'423.60
Excédent de charges		251.47		1'780.00		-
Excédent de revenus	-		-		21'616.27	

Compte des investissements selon les tâches

Compte 2013

Budget 2014

Compte 2014

	Dépenses	Recettes	Dépenses	Recettes	Dépenses	Recettes
0 Administration générale	-	-	-	-	-	-
1 Sécurité publique	-	-	-	-	-	-
2 Enseignement et formation	-	-	-	-	-	-
3 Culture, loisirs et culte	-	-	-	-	-	-
4 Santé	-	-	-	-	-	-
5 Prévoyance sociale	-	-	-	-	-	-
6 Trafic	-	-	-	-	-	-
7 Protection et aménagement de l'environnement, yc eau, égouts, déchets	-	-	-	-	-	-
8 Economie publique, yc services industriels	339'426.00	274'000.00	510'000.00	345'000.00	488'298.90	329'719.20
9 Finances et impôts	-	-	-	-	-	-
Total des dépenses et des recettes	339'426.00	274'000.00	510'000.00	345'000.00	488'298.90	329'719.20
Excédent de dépenses				165'000.00		
Excédent de recettes		65'426.00				158'579.70

Compte des investissements selon les natures

Compte 2013

Budget 2014

Compte 2014

	Dépenses	Recettes	Dépenses	Recettes	Dépenses	Recettes
50 Investissements propres	339'426.00		510'000.00		488'298.90	
52 Prêts et participations permanentes	-		-		-	
56 Subventions accordées	-		-		-	
57 Subventions redistribuées	-		-		-	
58 Autres dépenses activables	-		-		-	
60 Transferts au patrimoine financier		-		-		-
61 Contributions de tiers		-		-		-
62 Remboursement de prêts et participations permanentes		-		-		-
63 Facturation à des tiers		-		-		-
64 Remboursement de subventions acquises		-		-		-
66 Subventions acquises		274'000.00		345'000.00		329'719.20
67 Subventions à redistribuer		-		-		-
Total des dépenses et des recettes	339'426.00	274'000.00	510'000.00	345'000.00	488'298.90	329'719.20
Excédent de dépenses		65'426.00		165'000.00		158'579.70
Excédent de recettes	-		-		-	

TABLEAU DES AMORTISSEMENTS DE LA BOURGEOISIE 2014

	Valeur comptable au 01.01.2014	Augmentation	Diminution	Valeur comptable au 31.12.2014 avant amortissements	Amortissements harmonisés nature 331	Taux	Amortissements complémentaires nature 332	Valeur comptable au 31.12.2014
Compte général, PA à amortir	531'200.00	488'298.90	329'719.20	689'779.70	69'629.70	10%	69'629.70	550'520.30
Biens-fonds	39'000.00			39'000.00	3'900.00	10%	3'900.00	31'200.00
Bâtiments	71'500.00			71'500.00	7'300.00	10%	7'300.00	56'900.00
Routes	415'800.00	488'298.90	329'719.20	574'379.70	57'629.70	10%	57'629.70	459'120.30
Divers actifs	4'900.00			4'900.00	800.00	16%	800.00	3'300.00

Comptes de fonctionnement		2014 Revenus	Budget Charges	2014 Revenus	Comptes Charges	2013 Revenus
00	BOURGEOISIE					
00.30	CHARGES DE PERSONNEL					
00.309.09	VACATION DE LA COMMISSION BOURGEOISALE	4'699.20	6'000.00		5'947.30	
00.30	TOTAL CHARGES DE PERSONNEL	4'699.20	6'000.00		5'947.30	
00.31	BIENS ET SERVICES					
00.313.00	FRAIS ADMINISTRATIFS	87.60	500.00		81.95	
00.313.04	SAPINS DE NOEL	6'694.45	7'500.00		6'578.05	
00.314.01	PART. AUX FRAIS ENTRETIEN LIMITES INTERCOMMUNALES	2'492.00	2'000.00			
00.314.02	FRAIS D'ENTRETIEN DES BARRIERES	754'363.93	2'500.00		829'139.55	
00.314.09	FRAIS D'EXPLOITATION DES FORETS	75.25	685'000.00		152.25	
00.316.00	FRAIS DECOULANTS DE DROITS D'EAU	6'092.30	7'000.00		8'730.10	
00.319.00	IMPOTS	2'440.00	2'500.00		546.30	
00.319.01	COTISATIONS, ABONNEMENTS		500.00			
00.319.03	FRAIS DE RECEPTION					
00.31	TOTAL BIENS ET SERVICES	772'245.53	707'580.00		845'228.20	
00.33	PATRIMOINE ADMINISTRATIF AMORTISSEMENTS COMPTABLE					
00.331.00	AMORTISSEMENTS COMPTABLES	69'629.70	66'000.00		59'726.00	
00.332.00	AMORTISSEMENTS COMPTABLES COMPLEMENTAIRES	69'629.70				
00.33	TOTAL PATRIMOINE ADMINISTRATIF AMORTISSEMENTS COMP	139'259.40	66'000.00		59'726.00	
00.35	PARTICIPATIONS A DES COLLECTIVITES PUBLIQUES					
00.352.00	CONTRIBUTION AUX FRAIS D'ADMINISTRATION DE LA MU	1'000.00	1'000.00		1'000.00	
00.35	TOTAL PARTICIPATIONS A DES COLLECTIVITES PUBLIQUES	1'000.00	1'000.00		1'000.00	
00.36	SUBVENTIONS ACCORDEES					
00.366.01	SUBSIDES POUR LE BOIS DE CONSTRUCTION		1'800.00		600.00	

Comptes de fonctionnement		Comptes Charges	2014 Revenus	Budget Charges	2014 Revenus	Comptes Charges	2013 Revenus
00.366.03	SUBSIDES POUR BOIS DE FEU BOURGEOIS	7'185.00		8'000.00		5'955.00	
00.36	TOTAL SUBVENTIONS ACCORDEES	7'185.00		9'800.00		6'555.00	
00.38	ATTRIBUTION AUX FINANCEMENTS SPECIAUX						
00.380.00	ATTRIBUTION AU FONDS DE REBOISEMENT	1'418.20				1'414.65	
00.38	TOTAL ATTRIBUTION AUX FINANCEMENTS SPECIAUX	1'418.20				1'414.65	
00.42	REVENUS DES BIENS						
00.421.00	INTERETS SUR C/C BANCAIRE		33.70		200.00		46.30
00.421.01	INTERETS DE RETARD ET FRAIS RECUPERES		915.20				
00.422.00	INTERETS DU FONDS DE REBOISEMENT		1'418.20		500.00		1'414.65
00.422.01	PRODUITS DES TITRES		3'737.50		3'900.00		2'242.50
00.42	TOTAL REVENUS DES BIENS		6'104.60		4'600.00		3'703.45
00.43	CONTRIBUTIONS						
00.435.01	VENTES DE BOIS		263'839.60		230'000.00		296'739.53
00.435.02	VENTE DE SAPINS DE NOEL		3'209.25		2'500.00		2'504.50
00.435.09	LOCATION DE BIENS DE LA BOURGEOISIE		7'650.00		6'500.00		4'150.00
00.435.10	INDEMNITES POUR UTILISATION DE TERRAINS BOURG.		42'710.50		40'000.00		44'744.05
00.43	TOTAL CONTRIBUTIONS		317'409.35		279'000.00		348'138.08
00.46	SUBVENTIONS ACQUISES						
00.461.00	SUBVENTIONS ACQUISES		573'909.65		455'000.00		517'778.15
00.461.04	SUBVENTION POUR LA CONSERVATION DES FORETS		50'000.00		50'000.00		50'000.00
00.46	TOTAL SUBVENTIONS ACQUISES		623'909.65		505'000.00		567'778.15
00	TOTAL BOURGEOISIE	925'807.33	947'423.60	790'380.00	788'600.00	919'871.15	919'619.68
	Total compte de fonctionnement	925'807.33	947'423.60	790'380.00	788'600.00	919'871.15	919'619.68
	Excédent de revenus ou de charges	21'616.27			1'780.00		251.47

Comptes d'investissement		Comptes Dépenses	2014 Recettes	Budget Dépenses	2014 Recettes	Comptes Dépenses	2013 Recettes
70	BOURGEOISIE INVESTISSEMENTS						
70.50	INVESTISSEMENTS PROPRES						
70.500.01	ACHAT DE TERRAINS	488'298.90		10'000.00			
70.509.05	CONSTRUCTION DESSERTIE OGEINTSE			500'000.00		139'065.30	
70.509.06	REFECTION INTEMPERIES 2013 DJETTE-BANDE					200'360.70	
70.50	TOTAL INVESTISSEMENTS PROPRES	488'298.90		510'000.00		339'426.00	
70.66	SUBVENTIONS ACQUISES						
70.660.01	SUBVENTIONS DESSERTIE BANDE 3		10'719.20				
70.660.05	SUBVENTIONS DESSERTIE OGEINTSE		319'000.00				138'000.00
70.660.06	SUBVENTIONS INTEMPERIES 2013 DJETTE-BANDE						136'000.00
70.66	TOTAL SUBVENTIONS ACQUISES		329'719.20		345'000.00		274'000.00
70	TOTAL BOURGEOISIE INVESTISSEMENTS	488'298.90	329'719.20	510'000.00	345'000.00	339'426.00	274'000.00
	Total compte d'investissement	488'298.90	329'719.20	510'000.00	345'000.00	339'426.00	274'000.00
	Investissements nets		158'579.70		165'000.00		65'426.00

BILANS COMPARES AUX 31 DECEMBRE 2013 ET 2014

	31.12.2013		31.12.2014	
Actif				
<u>Patrimoine financier</u>				
Disponibilités				
Banques Raiffeisen	Fr. 24'359.65	Fr. 11'017.75		
CCP	141'233.55	882.20		
	Fr. 165'593.20	Fr. 11'899.95		
Avoirs				
Débiteurs	Fr. 2'789.05	Fr. 2'439.05		
Mise de fonds triage forestier	198'070.00	198'070.00		
Prêt au triage	75'000.00	75'000.00		
	Fr. 275'859.05	Fr. 275'509.05		
Placements				
Titres	100'000.00	100'000.00		
Forêts	900'000.00	900'000.00		
	Fr. 1'000'000.00	Fr. 1'000'000.00		
Actifs transitoires				
Produits à recevoir	Fr. 286'000.00	Fr. 536'000.00		
<u>Patrimoine administratif</u>				
Investissements				
Bâtiments	Fr. 71'500.00	Fr. 56'900.00		
Biens-fonds	39'000.00	31'200.00		
Actifs à amortir	284'700.00	326'420.30		
	Fr. 395'200.00	Fr. 414'520.30		
<u>Financements spéciaux</u>				
Fonds de reboisement	Fr. 417'279.75	Fr. 418'697.95		
	Fr. 2'539'932.00	Fr. 2'656'627.25		
Totaux de l'actif				
	Fr. 2'539'932.00	Fr. 2'656'627.25		
Passif				
<u>Engagement</u>				
Engagements courants				
Créanciers	Fr. 71'553.55	Fr. 195'183.65		
Dettes à long terme				
Municipalité de Nendaz c/c	Fr. 761'541.31	Fr. 815'877.31		
Exploitation forestière c/c	Fr. 52'740.27	Fr. -30'645.05		
	Fr. 814'281.58	Fr. 785'232.26		
Passifs transitoires				
Charges à payer	Fr. 920.00	Fr. 0.00		
<u>Engagement envers des financements spéciaux</u>				
Fonds de reboisement	Fr. 417'279.75	Fr. 418'697.95		
Fortune				
Fortune de la Bourgeoise	Fr. 1'235'897.12	Fr. 1'257'513.39		
	Fr. 2'539'932.00	Fr. 2'656'627.25		
Totaux du passif				
	Fr. 2'539'932.00	Fr. 2'656'627.25		

comptes 2014 de la Municipalité

MESSAGE INTRODUCTIF

Conformément aux dispositions légales en la matière, le Conseil communal de Nendaz soumettra à l'approbation de l'Assemblée primaire, le 18 juin 2015, les comptes de l'Administration communale pour l'exercice 2014 tels que présentés à l'organe de contrôle Alpes Audit SA et entérinés par l'Exécutif communal en séance ordinaire du 21 mai 2015. La présente publication vise à donner un aperçu général des comptes 2014. Ces derniers peuvent être consultés dans leur intégralité sur le site internet de la Commune de Nendaz à l'adresse suivante : www.nendaz.org/comptes.

APERÇU DU COMPTE ADMINISTRATIF

COMPTE DE FONCTIONNEMENT

Résultat avant amortissements comptables		COMPTES 2013	BUDGET 2014	COMPTES 2014
Charges financières	- fr.	29'908'368.74	30'163'800.00	30'849'671.34
Revenus financiers	+ fr.	39'332'042.67	36'906'800.00	40'422'970.95
Marge d'autofinancement (négative)	= fr.	-	-	-
Marge d'autofinancement	= fr.	9'423'673.93	6'743'000.00	9'573'299.61

Résultat après amortissements comptables

Marge d'autofinancement (négative)	- fr.	-	-	-
Marge d'autofinancement	+ fr.	9'423'673.93	6'743'000.00	9'573'299.61
Amortissements ordinaires	- fr.	6'784'270.60	7'200'000.00	7'247'233.10
Amortissements complémentaires	- fr.	-	-	1'000'000.00
Amortissement du découvert au bilan	- fr.	-	-	-
Excédent de charges	= fr.	-	457'000.00	-
Excédent de revenus	= fr.	2'639'403.33	-	1'326'066.51

COMPTE DES INVESTISSEMENTS

Dépenses	+ fr.	17'729'019.45	18'478'000.00	15'951'675.05
Recettes	- fr.	3'979'448.85	5'540'000.00	4'605'641.95
Investissements nets	= fr.	13'749'570.60	12'938'000.00	11'346'033.10
Investissements nets (négatifs)	= fr.	-	-	-

FINANCEMENT

Marge d'autofinancement (négative)	- fr.	-	-	-
Marge d'autofinancement	+ fr.	9'423'673.93	6'743'000.00	9'573'299.61
Investissements nets	- fr.	13'749'570.60	12'938'000.00	11'346'033.10
Investissements nets (négatifs)	+ fr.	-	-	-
Insuffisance de financement	= fr.	4'325'896.67	6'195'000.00	1'772'733.49
Excédent de financement	= fr.	-	-	-

RÉSUMÉ

1. Environnement économique

L'économie mondiale a, dans l'ensemble, poursuivi sa croissance en 2014, mais à un rythme moins soutenu que prévu. Son évolution s'est montrée inégale avec des différences importantes entre les pays. Les Etats-Unis voient leur conjoncture nettement s'améliorer avec une progression du PIB de 2,4% et une baisse du chômage. Pour ce qui est des pays émergents, la Banque cantonale du Valais révèle dans son rapport annuel que la Chine et l'Inde ont réussi à se stabiliser, alors que l'Argentine et la Russie sont encore minées par de graves problèmes macroéconomiques. Enfin, la reprise reste incertaine du côté de la zone euro qui, après deux années de récession, a connu une légère hausse du PIB (0,9%) et une petite baisse du taux de chômage (11,4% en décembre 2014 contre 11,8% une année auparavant).

En Suisse, le PIB a évolué positivement de 2%, et ce en grande partie grâce à une meilleure balance commerciale. La demande intérieure, qui représentait l'un des principaux facteurs de croissance depuis 2010, s'est certes également renforcée, mais dans une moindre mesure. Suite à l'abolition surprise du cours plancher entre l'euro et le franc suisse, les prévisions de croissance du PIB pour 2015 ont été revues à la baisse: +0,9% contre 2,1% annoncé en décembre 2014. Le Secrétariat d'Etat à l'économie (SECO) se veut cependant rassurant. « La forte appréciation du franc suisse n'entraînera pas un recul marqué de l'activité économique et une hausse prononcée du chômage durant plusieurs trimestres » écrit-il dans un communiqué de presse. Il s'attend à une baisse de la balance commerciale mais à une demande intérieure toujours en progression.

L'économie valaisanne est un peu à la traîne avec une croissance de 0,9% en 2014, donc en-dessous de la moyenne suisse. « Cette contre-performance découle d'une demande étrangère atone pendant la première moitié de l'année », souligne la Banque cantonale valaisanne dans son rapport annuel. Le Valais présente, par ailleurs, une structure économique particulière. Deux de ses secteurs forts sont mis à mal: le tourisme pénalisé par la cherté du franc et la construction qui a vu ses conditions cadres se détériorer (notamment lois sur les résidences secondaires et l'aménagement du territoire).

L'Etat du Valais termine son exercice 2014 sur un déficit de plus de CHF 83,9 millions et une insuffisance de financement de CHF 84,2 millions. C'est la deuxième année que ses comptes sont ainsi dans le rouge. « Les impôts sur les personnes physiques et les personnes morales, bien qu'en croissance par rapport à l'an dernier, ne rapportent pas autant qu'escompté. A cela s'ajoutent la non-distribution du bénéfice de la Banque nationale suisse en 2013 qui équivaut à une perte de recettes pour le Canton du Valais et une péréquation intercantonale inférieure à l'année 2013 », souligne-t-il dans un communiqué. A noter que le Grand Conseil a accepté en décembre 2014 d'amortir les découverts 2013 et 2014 sur les trois prochaines années.

2. Les comptes 2014 de la Municipalité

Les comptes 2014 de la Municipalité se bouclent sur une situation positive avec un excédent de revenus de plus de CHF 1,3 million, alors que le budget prévoyait un excédent de charges de CHF 457'000.-. La fortune nette de la Commune s'élève désormais à CHF 33'016'748,20 contre CHF 31'690'681,69 en 2013. La marge d'autofinancement de CHF 9,5 millions s'avère également plus élevée que prévue; le budget la chiffrerait à environ CHF 6,7 millions.

La marge d'autofinancement ne suffit cependant à couvrir que les 84,4% des plus de 11 millions de francs d'investissement net, contre 68,5% en 2013. La Commune a investi environ 2,4 millions de francs de moins qu'en 2013, et près de 1,5 millions de francs de moins que ce que prévoyait le budget 2014. D'importantes dépenses ont notamment été consenties pour les routes, la protection contre les avalanches et les éboulements, la rénovation du bâtiment des Gentianes (UAPE, maison de la culture et appartements), l'agrandissement de la crèche du P'tit Bec ainsi que la construction du nouveau centre scolaire d'Aproz.

Si l'on se réfère aux cinq indicateurs, utilisés par toutes les communes valaisannes pour juger de leur santé financière, la situation de Nendaz peut être qualifiée de bonne. L'indicateur de l'endettement net par habitant reste à 4 points alors que la note maximale est de 5, celui-ci étant passé de CHF 3'800.- en 2013 à CHF 4'017.- en 2014. Le degré d'autofinancement récolte pour sa part un 4 sur 5 et remonte ainsi d'un point par rapport à 2013. Les autres indicateurs, à savoir la capacité d'autofinancement, le taux des amortissements ordinaires et le taux du volume de la dette brute, affichent l'excellent résultat de 5 points sur 5.

Nous remercions et félicitons l'ensemble des services communaux, les commissions exécutives ainsi que leurs présidentes et présidents, pour la rigueur et le sérieux apportés dans la gestion financière de la Commune. Fort de votre confiance et de votre soutien, et au vu des explications que vous trouverez dans ce fascicule et dans le dossier explicatif complet à consulter sur notre site internet ou à obtenir auprès du secrétariat communal, l'Exécutif communal poursuit résolument son engagement à conduire Nendaz vers un bel avenir et vous propose d'approuver les comptes 2014 de la Municipalité.

Administration communale

Le Président
Francis Dumas

Le Secrétaire communal
Philippe Charbonnet

COMPTES 2013	COMPTES 2013		BUDGET 2014		COMPTES 2014	
	CHARGES	REVENUS	CHARGES	REVENUS	CHARGES	REVENUS
COMPTÉ DE FONCTIONNEMENT SELON LES TÂCHES						
0 Administration générale	4'778'053.12	452'601.15	5'125'400.00	387'500.00	5'228'820.02	562'434.82
1 Sécurité publique	2'709'761.05	696'357.87	2'920'520.00	682'600.00	2'732'887.15	718'580.86
2 Enseignement et formation	6'053'700.23	268'296.00	7'010'200.00	288'600.00	7'515'397.21	266'109.80
3 Culture, loisirs et culte	2'242'749.60	505'614.90	2'367'600.00	440'800.00	2'331'232.24	427'836.30
4 Santé	505'684.78	73'441.10	492'000.00	63'800.00	537'098.72	64'344.65
5 Prévoyance sociale	3'113'672.01	822'747.10	3'248'800.00	542'600.00	3'536'852.15	986'984.00
6 Trafic	7'498'163.37	55'811.99	6'473'130.00	68'000.00	7'312'247.80	58'136.34
7 Protection et aménagement de l'environnement, yc eau, égouts, déchets	6'131'951.03	5'049'108.42	5'936'900.00	4'771'000.00	5'785'442.54	5'059'069.98
8 Economie publique, yc services industriels	1'681'002.45	1'098'640.60	1'713'800.00	916'000.00	1'721'124.50	919'611.00
9 Finances et impôts	1'977'901.70	30'309'423.54	2'075'450.00	28'745'900.00	2'395'802.11	31'359'863.20
Total des charges et des revenus	36'692'639.34	39'332'042.67	37'363'800.00	36'906'800.00	39'096'904.44	40'422'970.95
Excédent de charges		-		457'000.00		-
Excédent de revenus	2'639'403.33		-		1'326'066.51	

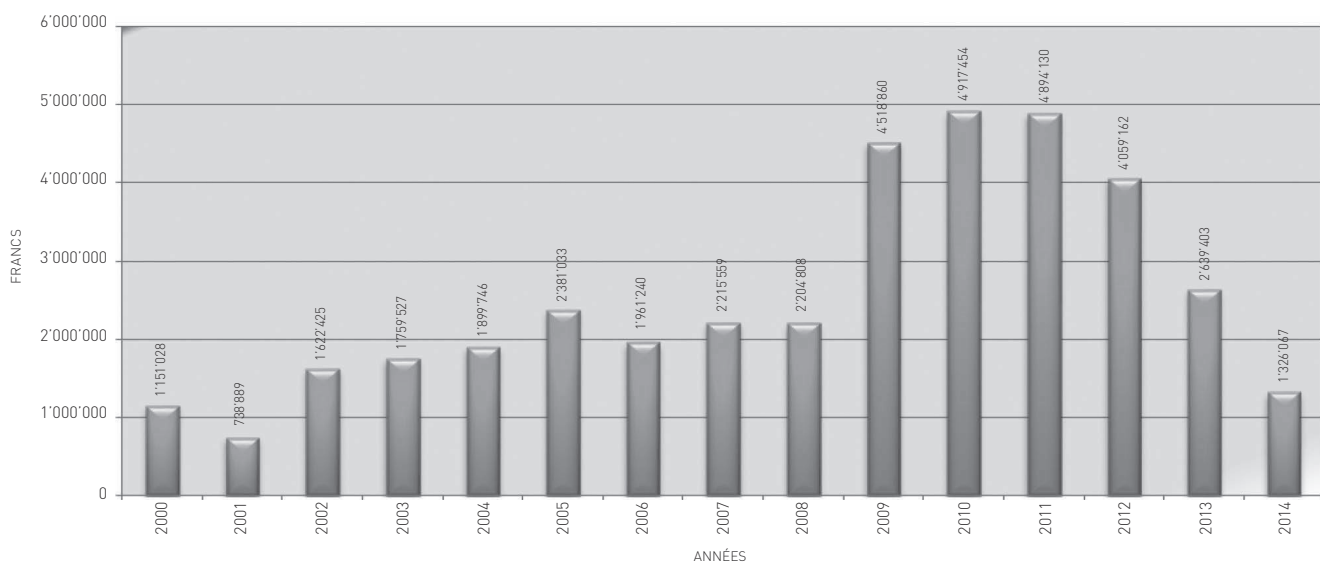
COMPTES 2013	COMPTES 2013		BUDGET 2014		COMPTES 2014	
	CHARGES	REVENUS	CHARGES	REVENUS	CHARGES	REVENUS
COMPTÉ DE FONCTIONNEMENT SELON LES NATURES						
30 Charges de personnel	8'586'787.45		8'977'950.00		9'018'781.24	
31 Biens, services et marchandises	9'796'040.85		9'386'250.00		9'459'702.16	
32 Intérêts passifs	1'227'582.75		1'161'850.00		1'107'997.11	
33 Amortissements	7'111'980.10		7'400'000.00		8'613'593.05	
34 Parts à des contributions sans affectation	379'876.20		684'600.00		872'286.10	
35 Dédommagements versés à des collectivités publiques	2'079'817.18		1'899'700.00		2'011'550.47	
36 Subventions accordées	6'751'002.81		7'336'450.00		7'305'811.31	
37 Subventions redistribuées	-		-		-	
38 Attributions aux financements spéciaux	242'552.00		-		190'183.00	
39 Imputations internes	517'000.00		517'000.00		517'000.00	
40 Impôts		26'977'750.88		25'999'000.00		28'652'608.37
41 Patentes et concessions		1'211'253.50		1'243'000.00		1'125'758.75
42 Revenus des biens		1'441'147.95		838'550.00		910'620.47
43 Contributions		7'752'969.69		6'957'300.00		7'527'716.91
44 Parts à des recettes et contributions sans affectation		655'831.00		639'400.00		656'068.00
45 Restitutions de collectivités publiques		84'806.50		77'500.00		74'887.95
46 Subventions		691'283.15		635'050.00		958'310.50
47 Subventions à redistribuer		-		-		-
48 Prélèvements sur les financements spéciaux		-		-		-
49 Imputations internes		517'000.00		517'000.00		517'000.00
Total des charges et des revenus	36'692'639.34	39'332'042.67	37'363'800.00	36'906'800.00	39'096'904.44	40'422'970.95
Excédent de charges		-		457'000.00		-
Excédent de revenus	2'639'403.33		-		1'326'066.51	

VARIATIONS DES CHARGES ET DES REVENUS DE FONCTIONNEMENT DURANT L'EXERCICE 2014 COMPARÉS À CE QUI ÉTAIT ESTIMÉ PAR LE BUDGET 2014

	COMPTES 2013	BUDGET 2014	COMPTES 2014	ÉCART
Charges de fonctionnement	36'692'639.34	37'363'800.00	39'096'904.44	1'733'104.44
0 Administration générale	4'778'053.12	5'125'400.00	5'228'820.02	103'420.02
1 Sécurité publique	2'709'761.05	2'920'520.00	2'732'887.15	-187'632.85
2 Enseignement et formation	6'053'700.23	7'010'200.00	7'515'397.21	505'197.21
3 Culture, loisirs et culte	2'242'749.60	2'367'600.00	2'331'232.24	-36'367.76
4 Santé	505'684.78	492'000.00	537'098.72	45'098.72
5 Prévoyance sociale	3'113'672.01	3'248'800.00	3'536'852.15	288'052.15
6 Trafic	7'498'163.37	6'473'130.00	7'312'247.80	839'117.80
7 Protection et aménagement de l'environnement, yc eau, égouts, déchets	6'131'951.03	5'936'900.00	5'785'442.54	-151'457.46
8 Economie publique, yc services industriels	1'681'002.45	1'713'800.00	1'721'124.50	7'324.50
9 Finances et impôts	1'977'901.70	2'075'450.00	2'395'802.11	320'352.11

	COMPTES 2013	BUDGET 2014	COMPTES 2014	ÉCART
Revenus de fonctionnement	39'332'042.67	36'906'800.00	40'422'970.95	3'516'170.95
0 Administration générale	452'601.15	387'500.00	562'434.82	174'934.82
1 Sécurité publique	696'357.87	682'600.00	718'580.86	35'980.86
2 Enseignement et formation	268'296.00	288'600.00	266'109.80	-22'490.20
3 Culture, loisirs et culte	505'614.90	440'800.00	427'836.30	-12'963.70
4 Santé	73'441.10	63'800.00	64'344.65	544.65
5 Prévoyance sociale	822'747.10	542'600.00	986'984.00	444'384.00
6 Trafic	55'811.99	68'000.00	58'136.34	-9'863.66
7 Protection et aménagement de l'environnement, yc eau, égouts, déchets	5'049'108.42	4'771'000.00	5'059'069.98	288'069.98
8 Economie publique, yc services industriels	1'098'640.60	916'000.00	919'611.00	3'611.00
9 Finances et impôts	30'309'423.54	28'745'900.00	31'359'863.20	2'613'963.20

ÉVOLUTION DU RÉSULTAT DU COMPTE DE FONCTIONNEMENT (EN FRANCS)



COMPTE D'INVESTISSEMENT

Le compte d'investissement 2014 présente un volume de dépenses de plus de CHF 15,9 millions couvert par des recettes de l'ordre de CHF 4,6 millions. Les investissements nets de plus de CHF 11,3 millions sont financés à hauteur de 84,4% par la marge d'autofinancement. Le budget 2014 prévoyait un investissement net de CHF 12,9 millions. Cette différence est notamment due au report en 2015 de mesures prioritaires (torrents) ainsi qu'à la surévaluation de certains travaux à réaliser à l'école d'Aproz en 2014.

COMPTE DES INVESTISSEMENTS SELON LES TÂCHES	COMPTES 2013		BUDGET 2014		COMPTES 2014	
	DÉPENSES	RECETTES	DÉPENSES	RECETTES	DÉPENSES	RECETTES
0 Administration générale	2'094'864.65	-	915'000.00	-	1'462'115.36	15'720.00
1 Sécurité publique	35'155.50	-3'639.40	197'000.00	-	123'709.30	2'248.05
2 Enseignement et formation	4'052'525.40	-	7'330'000.00	800'000.00	5'720'207.93	800'000.00
3 Culture, loisirs et culte	175'292.15	-	385'000.00	50'000.00	41'877.25	-
4 Santé	-	-	-	-	-	-
5 Prévoyance sociale	47'716.95	-	40'000.00	-	32'578.05	-
6 Trafic	6'917'155.20	1'274'107.20	3'250'000.00	300'000.00	3'457'001.05	249'103.00
7 Protection et aménagement de l'environnement, yc eau, égouts, déchets	4'406'309.60	2'708'981.05	6'361'000.00	4'390'000.00	5'114'186.11	3'538'570.90
8 Economie publique, yc services industriels	-	-	-	-	-	-
9 Finances et impôts	-	-	-	-	-	-
Total des dépenses et des recettes	17'729'019.45	3'979'448.85	18'478'000.00	5'540'000.00	15'951'675.05	4'605'641.95
Excédent de dépenses		13'749'570.60		12'938'000.00		11'346'033.10
Excédent de recettes	-		-		-	

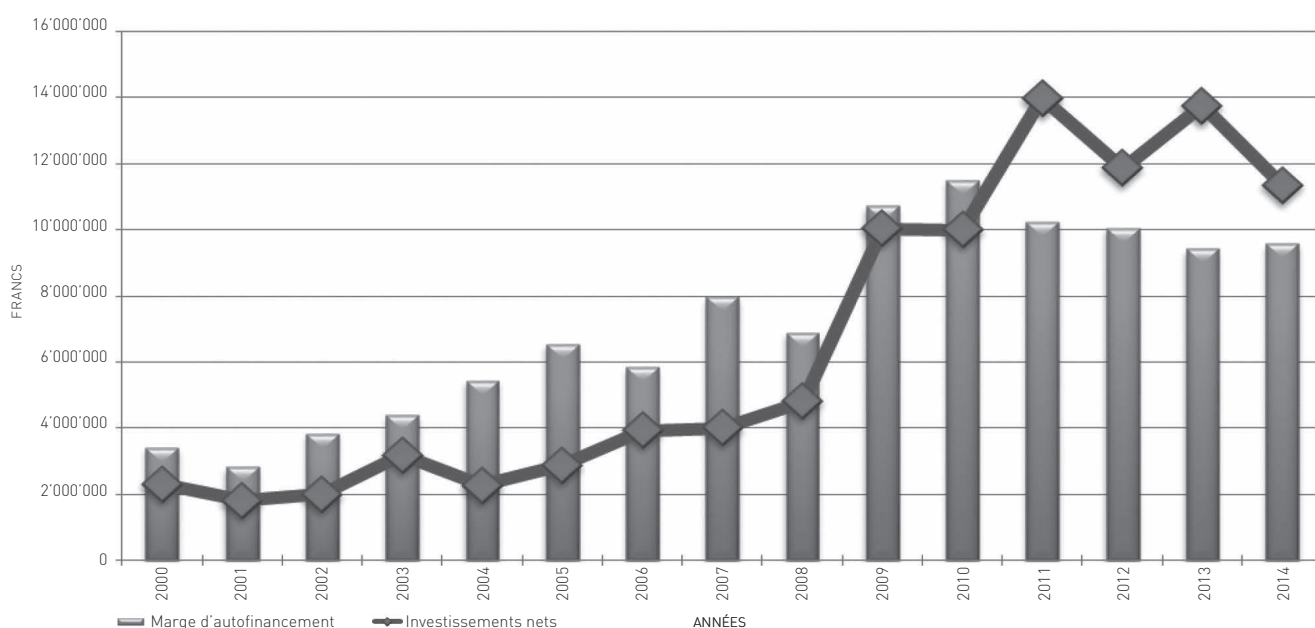
COMPTE DES INVESTISSEMENTS SELON LES NATURES	COMPTES 2013		BUDGET 2014		COMPTES 2014	
	DÉPENSES	RECETTES	DÉPENSES	RECETTES	DÉPENSES	RECETTES
50 Investissements propres	16'868'742.55		18'002'000.00		15'442'707.80	
52 Prêts et participations permanentes	-		-		-	
56 Subventions accordées	860'276.90		476'000.00		508'967.25	
57 Subventions redistribuées	-		-		-	
58 Autres dépenses activables	-		-		-	
60 Transferts au patrimoine financier						7'680.00
61 Contributions de tiers		2'174'667.15		1'865'000.00		1'479'798.25
62 Remboursement de prêts et participations permanentes		-		-		-
63 Facturation à des tiers		246'602.00		-		190'183.00
64 Remboursement de subventions acquises		-		-		-
66 Subventions acquises		1'558'179.70		3'675'000.00		2'927'980.70
67 Subventions à redistribuer		-		-		-
Total des dépenses et des recettes	17'729'019.45	3'979'448.85	18'478'000.00	5'540'000.00	15'951'675.05	4'605'641.95
Excédent de dépenses		13'749'570.60		12'938'000.00		11'346'033.10
Excédent de recettes	-		-		-	

VARIATIONS DES DÉPENSES ET DES RECETTES D'INVESTISSEMENT DURANT L'EXERCICE 2014 COMPARÉES À CE QUI ÉTAIT PRÉVU PAR LE BUDGET 2014 :

	COMPTES 2013	BUDGET 2014	COMPTES 2014	ÉCART
Dépenses d'investissement	17'729'019.45	18'478'000.00	15'951'675.05	-2'526'324.95
0 Administration générale	2'094'864.65	915'000.00	1'462'115.36	547'115.36
1 Sécurité publique	35'155.50	197'000.00	123'709.30	-73'290.70
2 Enseignement et formation	4'052'525.40	7'330'000.00	5'720'207.93	-1'609'792.07
3 Culture, loisirs et culte	175'292.15	385'000.00	41'877.25	-343'122.75
4 Santé	-	-	-	-
5 Prévoyance sociale	47'716.95	40'000.00	32'578.05	-7'421.95
6 Trafic	6'917'155.20	3'250'000.00	3'457'001.05	207'001.05
7 Protection et aménagement de l'environnement, yc eau, égouts, déchets	4'406'309.60	6'361'000.00	5'114'186.11	-1'246'813.89
8 Economie publique, yc services industriels	-	-	-	-
9 Finances et impôts	-	-	-	-

	COMPTES 2013	BUDGET 2014	COMPTES 2014	ÉCART
Recettes d'investissement	3'979'448.85	5'540'000.00	4'605'641.95	-934'358.05
0 Administration générale	-	-	15'720.00	15'720.00
1 Sécurité publique	-3'639.40	-	2'248.05	2'248.05
2 Enseignement et formation	-	800'000.00	800'000.00	-
3 Culture, loisirs et culte	-	50'000.00	-	-50'000.00
4 Santé	-	-	-	-
5 Prévoyance sociale	-	-	-	-
6 Trafic	1'274'107.20	300'000.00	249'103.00	-50'897.00
7 Protection et aménagement de l'environnement, yc eau, égouts, déchets	2'708'981.05	4'390'000.00	3'538'570.90	-851'429.1
8 Economie publique, yc services industriels	-	-	-	-
9 Finances et impôts	-	-	-	-

ÉVOLUTION DE LA MARGE D'AUTOFINANCEMENT ET DES INVESTISSEMENTS NETS



INVESTISSEMENTS 2014

0	Administration générale	DÉPENSES	RECETTES
029.500.01	Achats de terrains	5'612.00	
029.506.00	Développement informatique	190'283.31	
029.600.00	Vente de terrains		7'680.00
090.503.10	Bâtiment Les Gentianes Haute-Nendaz	861'296.70	
090.503.11	Bâtiment crèche P'tit Bec Haute-Nendaz	404'923.35	
090.610.00	Contributions de tiers		8'040.00
0	Total administration générale	1'462'115.36	15'720.00

1	Sécurité publique	DÉPENSES	RECETTES
100.509.05	Mensurations cadastrales lot 9	69'320.00	
100.611.06	Participation des privés aux mensurations lot 9		-1'852.20
113.506.00	Police Haute-Nendaz	49'264.00	
141.506.00	Achat et équipement des véhicules du feu	5'125.30	
141.661.00	Subvention cantonale feu matériel et véhicules		4'100.25
1	Total sécurité publique	123'709.30	2'248.05

2	Enseignement et formation	DÉPENSES	RECETTES
210.503.00	Centre scolaire d'Aproz agrandissement	5'462'098.88	
210.503.20	Equipement informatique écoles primaires	117'999.55	
210.661.02	Subventions cant.centre scolaire Aproz		800'000.00
211.503.01	Centre scolaire CO	64'147.20	
211.503.02	Equipement salle informatique CO	75'962.30	
2	Total enseignement et formation	5'720'207.93	800'000.00

3	Culture, loisirs et culte	DÉPENSES	RECETTES
330.500.01	Réseau pédestre	4'604.85	
330.500.06	Décoration de Noël	10'783.60	
350.500.00	Aménagement places de jeux	26'488.80	
3	Total culture, loisirs et culte	41'877.25	

5	Prévoyance sociale	DÉPENSES	RECETTES
550.561.00	Institutions handicapés/sociales investissements	32'578.05	
5	Total prévoyance sociale	32'578.05	

6	Trafic	DÉPENSES	RECETTES
610.561.00	Subvention communale à l'amélioration des routes cantonales	430'389.20	
620.501.00	Routes	1'437'034.25	
620.501.01	Route et aménagement des Ecluses à Haute-Nendaz	556'794.85	
620.501.05	Routes agricoles remise en état périodique (REP)	50'031.90	
620.501.10	Route, tunnel Magrappé	385'736.60	
620.501.20	Eclairage public	178'855.56	
620.501.21	Eclairage public adaptation du réseau	22'511.50	
620.501.30	Véhicules et matériel équipe d'entretien	116'430.00	
620.501.50	Plaques des rues et n° des bâtiments	150'000.00	
620.501.80	Abribus	37'123.90	
620.610.00	Participation de tiers routes diverses		58'920.00
621.501.50	Places et parkings	81'077.94	
621.639.00	Prélèvement infrastructures touristiques		190'183.00
650.501.00	Funiculaire des Ecluses	11'015.35	
6	Total trafic	3'457'001.05	249'103.00

7	Protection et aménagement de l'environnement		
700.501.02	Réseaux divers et rénovations de conduites	14'814.80	
700.501.10	Eau potable Tortin - Planchouet	497'068.40	
700.501.20	Eau potable	279'344.50	
700.501.30	Eau potable Magrappé	19'861.15	
700.509.01	Plan directeur des eaux et plan d'équipement	41'180.20	
700.610.00	Taxes de raccordement au réseau d'eau		785'650.65
701.501.00	Station de pompage de Pramounet		
710.501.02	Réseaux divers et rénovations de conduites	105'868.20	
710.501.30	Egouts Aproz	227'295.65	
710.610.00	Taxes de raccordement au réseau d'égouts		543'020.40
711.501.01	Step de Bieudron	155'110.50	
711.501.02	Step de Bieudron investissements /divers	34'861.10	
711.610.01	Contributions de tiers		86'019.40
720.501.00	Installations de voirie	164'144.76	
720.501.01	Décharge des Eterpas	385'745.45	
720.501.05	Etudes des décharges	5'400.70	
740.501.00	Rénovation des cimetières et des cryptes	2'527.20	
750.501.30	Torrents divers	3'342.00	
750.501.40	Planification entretien des torrents	15'740.25	
750.561.00	Participation au Canton 3 ^e correction du Rhône	46'000.00	
760.501.04	Travaux de défense Tsabloplan	8'848.00	
760.501.05	Travaux de défense torrent d'Alou	1'283'988.97	
760.501.06	Travaux de défense Falaise des Eterpas	537'628.23	
760.501.08	Travaux de défense forêt des Eaux	797'720.25	
760.501.09	Travaux de défense falaise de Brignon	5'559.35	
760.501.10	Travaux de défense gorges de la Printse	16'929.00	
760.501.20	Travaux de défense divers	122'579.40	
760.661.01	Subventions cantonales paravalanche Lavanthier 4		-40'000.00
760.661.02	Subventions cantonales défense forêt des Eaux		677'500.00
760.661.06	Subventions cantonales défense falaises Eterpas		440'506.30
760.661.07	Subventions cantonales défense torrent d'Alou		1'019'100.00
760.661.20	Subventions cantonales défense diverses		26'774.15
790.509.02	Révision du plan d'aménagement	154'342.35	
790.509.04	Equipement de zones mesures préparatoires	1'728.00	
790.509.15	Cartes des dangers	4'057.70	
790.509.20	Cadastre souterrain	182'500.00	
7	Total protection et aménagement de l'environnement	5'114'186.11	3'538'570.90
	Total compte d'investissement	15'951'675.05	4'605'641.95
	Investissements nets		11'346'033.10

BILAN COMPARÉ AU 31 DÉCEMBRE 2014

APERÇU DU BILAN ET DU FINANCEMENT

	ÉTAT 31.12.2013	ÉTAT 31.12.2014
1 Actif	93'306'265.35	95'220'907.99
Patrimoine financier	31'419'355.35	30'235'197.99
10 Disponibilités	3'651'702.35	4'038'386.58
11 Avoirs	19'734'812.20	17'983'267.04
12 Placements	3'879'092.50	3'879'092.50
13 Actifs transitoires	4'153'748.30	4'334'451.87
Patrimoine administratif	61'886'910.00	64'985'710.00
14 Investissements propres	57'308'310.00	60'292'610.00
15 Prêts et participations permanentes	1'850'000.00	1'850'000.00
16 Subventions d'investissement	2'728'600.00	2'843'100.00
17 Autres dépenses activables	-	-
Financements spéciaux	-	-
18 Avances aux financements spéciaux	-	-
Découvert	-	-
19 Découvert du bilan	-	-
2 Passif	93'306'265.35	95'220'907.99
Engagement	54'235'571.51	54'824'147.64
20 Engagements courants	8'014'172.65	6'850'000.88
21 Dettes à court terme	-	-
22 Dettes à moyen et à long terme	42'296'000.30	42'929'693.80
23 Engagements envers des entités particulières	3'319.95	-6'703.30
24 Provisions	1'031'064.91	1'066'064.91
25 Passifs transitoires	2'891'013.70	3'985'091.35
Financements spéciaux	7'380'012.15	7'380'012.15
28 Engagements envers les financements spéciaux	7'380'012.15	7'380'012.15
Fortune	31'690'681.69	33'016'748.20
29 Fortune nette	31'690'681.69	33'016'748.20

INDICATEURS FINANCIERS

Les cinq mêmes indicateurs financiers sont pris en compte par l'ensemble des communes valaisannes. Ces indicateurs sont évalués sur une échelle de notes allant de 1 à 5. Sur 25 points (note maximale), la Commune de Nendaz obtient un total de 23 points, soit un point de plus qu'en 2013. La note relative au degré d'autofinancement est en effet passée de 3 à 4. L'exercice 2014 peut être qualifié de bon.

1. Degré d'autofinancement (I1)

	2013	2014	MOYENNE
(Autofinancement en pour cent de l'investissement net)	68.5%	84.4%	75.7%

Valeurs indicatives	I1	≥	100%	5 - très bien		
	80%	≤	I1	<	100%	4 - bien
	60%	≤	I1	<	80%	3 - satisfaisant (à court terme)
	0%	≤	I1	<	60%	2 - insuffisant
	I1	<	0%			1 - très mauvais

NB : Si les investissements nets sont négatifs (recettes d'investissements supérieures aux dépenses d'investissements), le ratio n'a pas de valeur indicative et c'est pourquoi il n'est pas pris en compte dans le calcul de la moyenne.

2. Capacité d'autofinancement (I2)

	2013	2014	MOYENNE
(Autofinancement en pour cent des revenus financiers)	24.3%	24.0%	24.1%

Valeurs indicatives	I2	≥	20%	5 - très bien		
	15%	≤	I2	<	20%	4 - bien
	8%	≤	I2	<	15%	3 - satisfaisant
	0%	≤	I2	<	8%	2 - insuffisant
	I2	<	0%			1 - très mauvais

3. Taux des amortissements ordinaires (I3)

	2013	2014	MOYENNE
(Autofinancement ordinaires en % du PA à amortir)	10.2%	10.2%	10.2%

Valeurs indicatives	I3	≥	10%	5 - amort. suffisants		
	8%	≤	I3	<	10%	4 - amort. moyens (à court terme)
	5%	≤	I3	<	8%	3 - amort. faible
	2%	≤	I3	<	5%	2 - amort. insuffisants
	I3	<	2%			1 - amort. nettement insuffisants

4. Endettement net par habitant (I4)

	2013	2014	MOYENNE
(Dettes brutes moins PF réalisable par habitant)	3800	4017	3909

Valeurs indicatives	I4	<	3000		5 - endettement faible	
	3000	≤	I4	<	5000	4 - endettement mesuré
	5000	≤	I4	<	7000	3 - endettement important
	7000	≤	I4	<	9000	2 - endettement très important
			I4	≥	9000	1 - endettement excessif

5. Taux du volume de la dette brute (I5)

	2013	2014	MOYENNE
(Dette brute en % des revenus financiers)	139.7%	137.4%	138.5%

Valeurs indicatives	I5	<	150%		5 - endettement faible	
	150%	≤	I5	<	200%	4 - endettement mesuré
	200%	≤	I5	<	250%	3 - endettement important
	250%	≤	I5	<	300%	2 - endettement très important
			I5	≥	300%	1 - endettement excessif



RAPPORT DE L'ORGANE DE REVISION A L'ASSEMBLEE PRIMAIRE DE LA COMMUNE DE NENDAZ RELATIF AU COMPTE 2014

En notre qualité d'organe de révision selon les articles 83 à 86 de la Loi sur les communes du Canton du Valais du 5 février 2004 (Ci-après LCo) et l'Ordonnance sur la gestion financière des communes du 16 juin 2004 (Ci-après Ofinco), nous avons effectué l'audit du compte annuel ci-joint de la municipalité de Nendaz comprenant le bilan, le compte administratif (compte de fonctionnement et compte des investissements) et l'annexe pour l'exercice 2014 arrêté au 31 décembre 2014.

Responsabilité du Conseil municipal

La responsabilité de l'établissement du compte annuel conformément aux prescriptions des art. 74 et ss de la LCo ainsi que de l'Ofinco incombe au Conseil municipal. Cette responsabilité comprend la conception, la mise en place et le maintien d'un système de contrôle interne relatif à l'établissement du compte annuel afin que celui-ci ne contienne pas d'anomalies significatives, que celles-ci résultent de fraudes ou d'erreurs. En outre, le Conseil municipal est responsable du choix et de l'application des méthodes comptables appropriées ainsi que des estimations comptables adéquates.

Responsabilité de l'organe de révision

Notre responsabilité consiste, sur la base de notre audit, à exprimer une opinion sur le compte annuel. Nous avons effectué notre audit conformément aux prescriptions de la LCo et de l'Ofinco et aux Normes d'audit suisses (NAS). Ces normes requièrent de planifier et réaliser l'audit pour obtenir une assurance raisonnable que le compte annuel ne contient pas d'anomalies significatives.

Un audit inclut la mise en œuvre de procédures d'audit en vue de recueillir des éléments probants concernant les valeurs et les informations fournies dans le compte annuel. Le choix des procédures d'audit relève du jugement de l'auditeur, de même que l'évaluation des risques que le compte annuel puisse contenir des anomalies significatives, que celles-ci résultent de fraudes ou d'erreurs. Lors de l'évaluation de ces risques, l'auditeur prend en compte le système de contrôle interne relatif à l'établissement du compte annuel, pour définir les procédures d'audit adaptées aux circonstances, et non pas dans le but d'exprimer une opinion sur l'existence et l'efficacité de celui-ci. Un audit comprend, en outre, une évaluation de l'adéquation des méthodes comptables appliquées, du caractère plausible des estimations comptables effectuées ainsi qu'une appréciation de la présentation du compte annuel dans son ensemble. Nous estimons que les éléments probants recueillis constituent une base suffisante et adéquate pour former notre opinion d'audit.

Opinion d'audit

Selon notre appréciation, le compte annuel, pour l'exercice arrêté au 31 décembre 2014 est conforme aux prescriptions légales (LCo et Ofinco) et aux règlements y relatifs.

Autres constats

Nous attestons que nous remplissons les exigences légales et réglementaires de qualification et d'indépendance conformément aux prescriptions de l'art. 83 de la LCo, des art. 72 et 73 de l'Ofinco et qu'il n'existe aucun fait incompatible avec notre indépendance.


En outre nous constatons que dans le cadre de notre révision

- l'évaluation des participations et des autres éléments de la fortune financière est appropriée ;
- le niveau des amortissements comptables est conforme aux dispositions de l'Ofinco ;
- l'endettement net de la municipalité est considéré comme mesuré ;
- selon notre appréciation, la municipalité est en mesure de faire face à ses engagements ;
- l'entretien final avec le Conseil municipal a eu lieu ;

Nous recommandons d'approuver le compte annuel qui vous est soumis, présentant un excédent de revenu de CHF 1'326'066.51 et une fortune de CHF 33'016'748.20.

Vétroz, le 13 mai 2015 - SG/mf

Alpes Audit SA


Stéphane Germanier
Réviseur agréé
(Réviseur responsable)

Expert-Réviseur agréé au registre de l'ASR n°500381

Société fiduciaire valaisanne de révision et conseils
Internet: www.alpaudit.ch E-mail: info@alpaudit.ch

Aperçu du compte administratif

Compte
2013

Budget
2014

Compte
2014

Compte de fonctionnement

Résultat avant amortissements comptables

Charges financières	- fr.	29'908'368.74	30'163'800.00	30'849'671.34
Revenus financiers	+ fr.	39'332'042.67	36'906'800.00	40'422'970.95
Marge d'autofinancement (négative)	= fr.	-	-	-
Marge d'autofinancement	= fr.	9'423'673.93	6'743'000.00	9'573'299.61

Résultat après amortissements comptables

Marge d'autofinancement (négative)	- fr.	-	-	-
Marge d'autofinancement	+ fr.	9'423'673.93	6'743'000.00	9'573'299.61
Amortissements ordinaires	- fr.	6'784'270.60	7'200'000.00	7'247'233.10
Amortissements complémentaires	- fr.	-	-	1'000'000.00
Amortissement du découvert au bilan	- fr.	-	-	-
Excédent de charges	= fr.	-	457'000.00	-
Excédent de revenus	= fr.	2'639'403.33	-	1'326'066.51

Compte des investissements

Dépenses	+ fr.	17'729'019.45	18'478'000.00	15'951'675.05
Recettes	- fr.	3'979'448.85	5'540'000.00	4'605'641.95
Investissements nets	= fr.	13'749'570.60	12'938'000.00	11'346'033.10
Investissements nets (négatifs)	= fr.	-	-	-

Financement

Marge d'autofinancement (négative)	- fr.	-	-	-
Marge d'autofinancement	+ fr.	9'423'673.93	6'743'000.00	9'573'299.61
Investissements nets	+ fr.	13'749'570.60	12'938'000.00	11'346'033.10
Insuffisance de financement	= fr.	-	-	-
Excédent de financement	= fr.	4'325'896.67	6'195'000.00	1'772'733.49
	= fr.	-	-	-

Aperçu du compte annuel

Compte 2013

Budget 2014

Compte 2014

Compte de fonctionnement	Charges	Revenus	Charges	Revenus	Charges	Revenus	Charges	Revenus
Total des charges (amortissements inclus)	36'692'639.34		37'363'800.00		39'096'904.44			
Total des revenus		39'332'042.67		36'906'800.00		40'422'970.95		
Excédent de revenus	2'639'403.33				1'326'066.51			
Excédent de charges						457'000.00		
Total	39'332'042.67	39'332'042.67	37'363'800.00	37'363'800.00	40'422'970.95	40'422'970.95		
Compte des investissements	Dépenses	Recettes	Dépenses	Recettes	Dépenses	Recettes	Dépenses	Recettes
Total des dépenses reportées au bilan	17'729'019.45		18'478'000.00		15'951'675.05			
Total des recettes reportées au bilan		3'979'448.85		5'540'000.00		4'605'641.95		
Investissements nets 3)		13'749'570.60		12'938'000.00		11'346'033.10		
Total	17'729'019.45	17'729'019.45	18'478'000.00	18'478'000.00	15'951'675.05	15'951'675.05		
Financement								
Report des investissements nets	13'749'570.60		12'938'000.00		11'346'033.10			
Report des amortissements ordinaires du patrimoine administratif		6'784'270.60		7'200'000.00		7'247'233.10		
Report des amortissements complémentaires du patrimoine administratif								1'000'000.00
Report des amortissements du découvert du bilan								
Excédent de revenus du compte de fonctionnement		2'639'403.33						1'326'066.51
Excédent de charges du compte de fonctionnement			457'000.00					
Excédent de financement		4'325'896.67						
Insuffisance de financement								
Total	13'749'570.60	13'749'570.60	13'395'000.00	13'395'000.00	11'346'033.10	11'346'033.10		1'772'733.49
Modification du capital								
Report de l'excédent de financement								
Report de l'insuffisance de financement	4'325'896.67		6'195'000.00		1'772'733.49			
Report des dépenses d'investissement au bilan		17'729'019.45		18'478'000.00		15'951'675.05		
Report des recettes d'investissement au bilan	3'979'448.85		5'540'000.00		4'605'641.95			
Report des amortissements au bilan	6'784'270.60		7'200'000.00		8'247'233.10			
Augmentation de la fortune nette	2'639'403.33				1'326'066.51			
Diminution de la fortune nette				457'000.00				
Total	17'729'019.45	17'729'019.45	18'935'000.00	18'935'000.00	15'951'675.05	15'951'675.05		

3) Remarque: si négatif = excédent de recettes du compte des investissements

Aperçu du bilan et du financement

Etat 31.12.2013 Etat 31.12.2014

Provenance des fonds

Emploi de fonds

	93'306'265.35	95'220'907.99	(diminution des actifs, augmentation des passifs)	(augmentation des actifs, diminution des passifs)
1 Actif				
Patrimoine financier	31'419'355.35	30'235'197.99		
10 Disponibilités	3'651'702.35	4'038'386.58	-	386'684.23
11 Avoirs	19'734'812.20	17'983'267.04	1'751'545.16	-
12 Placements	3'879'092.50	3'879'092.50	-	-
13 Actifs transitoires	4'153'748.30	4'334'451.87	-	180'703.57
Patrimoine administratif	61'886'910.00	64'985'710.00		
14 Investissements propres	57'308'310.00	60'292'610.00		
15 Prêts et participations permanentes	1'850'000.00	1'850'000.00		
16 Subventions d'investissement	2'728'600.00	2'843'100.00		
17 Autres dépenses activables	-	-		
Financements spéciaux	-	-		
18 Avances aux financements spéciaux	-	-		
Découvert	-	-		
19 Découvert du bilan	-	-		
2 Passif				
Engagement	54'235'571.51	54'824'147.64		
20 Engagements courants	8'014'172.65	6'850'000.88	-	1'164'171.77
21 Dettes à court terme	-	-	-	-
22 Dettes à moyen et à long terme	42'296'000.30	42'929'693.80	633'693.50	-
23 Engagements envers des entités particulières	3'319.95	-6'703.30	-	10'023.25
24 Provisions	1'031'064.91	1'066'064.91	35'000.00	-
25 Passifs transitoires	2'891'013.70	3'985'091.35	1'094'077.65	-
Financements spéciaux	7'380'012.15	7'380'012.15		
28 Engagements envers les financements spéciaux	7'380'012.15	7'380'012.15	-	-
Fortune	31'690'681.69	33'016'748.20		
29 Fortune nette	31'690'681.69	33'016'748.20		
Excédent de financement du compte administratif				
Insuffisance de financement du compte administratif				
			-	1'772'733.49
			3'514'316.31	3'514'316.31

Compte de fonctionnement selon les tâches

Compte 2013

Budget 2014

Compte 2014

	Charges	Revenus	Charges	Revenus	Charges	Revenus
0 Administration générale	4'778'053.12	452'601.15	5'125'400.00	387'500.00	5'228'820.02	562'434.82
1 Sécurité publique	2'709'761.05	696'357.87	2'920'520.00	682'600.00	2'732'887.15	718'580.86
2 Enseignement et formation	6'053'700.23	268'296.00	7'010'200.00	288'600.00	7'515'397.21	266'109.80
3 Culture, loisirs et culte	2'242'749.60	505'614.90	2'367'600.00	440'800.00	2'331'232.24	427'836.30
4 Santé	505'684.78	73'441.10	492'000.00	63'800.00	537'098.72	64'344.65
5 Prévoyance sociale	3'113'672.01	822'747.10	3'248'800.00	542'600.00	3'536'852.15	986'984.00
6 Trafic	7'498'163.37	55'811.99	6'473'130.00	68'000.00	7'312'247.80	58'136.34
7 Protection et aménagement de l'environnement, yc eau, égouts, déchets	6'131'951.03	5'049'108.42	5'936'900.00	4'771'000.00	5'785'442.54	5'059'069.98
8 Economie publique, yc services industriels	1'681'002.45	1'098'640.60	1'713'800.00	916'000.00	1'721'124.50	919'611.00
9 Finances et impôts	1'977'901.70	30'309'423.54	2'075'450.00	28'745'900.00	2'395'802.11	31'359'863.20
Total des charges et des revenus	36'692'639.34	39'332'042.67	37'363'800.00	36'906'800.00	39'096'904.44	40'422'970.95
Excédent de charges		-		457'000.00		-
Excédent de revenus	2'639'403.33		-		1'326'066.51	

Compte de fonctionnement selon les natures

Compte 2013

Budget 2014

Compte 2014

	Charges	Revenus	Charges	Revenus	Charges	Revenus
30 Charges de personnel	8'586'787.45		8'977'950.00		9'018'781.24	
31 Biens, services et marchandises	9'796'040.85		9'386'250.00		9'459'702.16	
32 Intérêts passifs	1'227'582.75		1'161'850.00		1'107'997.11	
33 Amortissements	7'111'980.10		7'400'000.00		8'613'593.05	
34 Parts à des contributions sans affectation	379'876.20		684'600.00		872'286.10	
35 Dédommagements versés à des collectivités publiques	2'079'817.18		1'899'700.00		2'011'550.47	
36 Subventions accordées	6'751'002.81		7'336'450.00		7'305'811.31	
37 Subventions redistribuées	-		-		-	
38 Attributions aux financements spéciaux	242'552.00		-		190'183.00	
39 Imputations internes	517'000.00		517'000.00		517'000.00	
40 Impôts		26'977'750.88		25'999'000.00		28'652'608.37
41 Patentes et concessions		1'211'253.50		1'243'000.00		1'125'758.75
42 Revenus des biens		1'441'147.95		838'550.00		910'620.47
43 Contributions		7'752'969.69		6'957'300.00		7'527'716.91
44 Parts à des recettes et contributions sans affectation		655'831.00		639'400.00		656'068.00
45 Restitutions de collectivités publiques		84'806.50		77'500.00		74'887.95
46 Subventions		691'283.15		635'050.00		958'310.50
47 Subventions à redistribuer		-		-		-
48 Prélèvements sur les financements spéciaux		-		-		-
49 Imputations internes		517'000.00		517'000.00		517'000.00
Total des charges et des revenus	36'692'639.34	39'332'042.67	37'363'800.00	36'906'800.00	39'096'904.44	40'422'970.95

Excédent de charges

Excédent de revenus

-

457'000.00

-

1'326'066.51

Compte des investissements selon les tâches

Compte 2013

Budget 2014

Compte 2014

	Dépenses	Recettes	Dépenses	Recettes	Dépenses	Recettes
0 Administration générale	2'094'864.65	-	915'000.00	-	1'462'115.36	15'720.00
1 Sécurité publique	35'155.50	-3'639.40	197'000.00	-	123'709.30	2'248.05
2 Enseignement et formation	4'052'525.40	-	7'330'000.00	800'000.00	5'720'207.93	800'000.00
3 Culture, loisirs et culte	175'292.15	-	385'000.00	50'000.00	41'877.25	-
4 Santé	-	-	-	-	-	-
5 Prévoyance sociale	47'716.95	-	40'000.00	-	32'578.05	-
6 Trafic	6'917'155.20	1'274'107.20	3'250'000.00	300'000.00	3'457'001.05	249'103.00
7 Protection et aménagement de l'environnement, yc eau, égouts, déchets	4'406'309.60	2'708'981.05	6'361'000.00	4'390'000.00	5'114'186.11	3'538'570.90
8 Economie publique, yc services industriels	-	-	-	-	-	-
9 Finances et impôts	-	-	-	-	-	-
Total des dépenses et des recettes	17'729'019.45	3'979'448.85	18'478'000.00	5'540'000.00	15'951'675.05	4'605'641.95
Excédent de dépenses		13'749'570.60		12'938'000.00		11'346'033.10
Excédent de recettes	-		-		-	

Compte des investissements selon les natures

Compte 2013

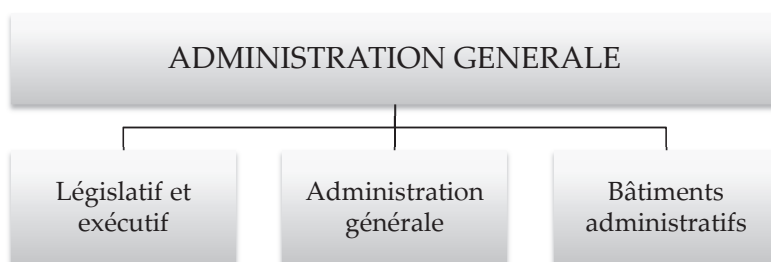
Budget 2014

Compte 2014

	Dépenses	Recettes	Dépenses	Recettes	Dépenses	Recettes
50 Investissements propres	16'868'742.55		18'002'000.00		15'442'707.80	
52 Prêts et participations permanentes	-		-		-	
56 Subventions accordées	860'276.90		476'000.00		508'967.25	
57 Subventions redistribuées	-		-		-	
58 Autres dépenses activables	-		-		-	
60 Transferts au patrimoine financier						7'680.00
61 Contributions de tiers		2'174'667.15		1'865'000.00		1'479'798.25
62 Remboursement de prêts et participations permanentes		-		-		-
63 Facturation à des tiers		246'602.00		-		190'183.00
64 Remboursement de subventions acquises		-		-		-
66 Subventions acquises		1'558'179.70		3'675'000.00		2'927'980.70
67 Subventions à redistribuer		-		-		-
Total des dépenses et des recettes	17'729'019.45	3'979'448.85	18'478'000.00	5'540'000.00	15'951'675.05	4'605'641.95
Excédent de dépenses		13'749'570.60		12'938'000.00		11'346'033.10
Excédent de recettes	-		-		-	

TABEAU DES AMORTISSEMENTS

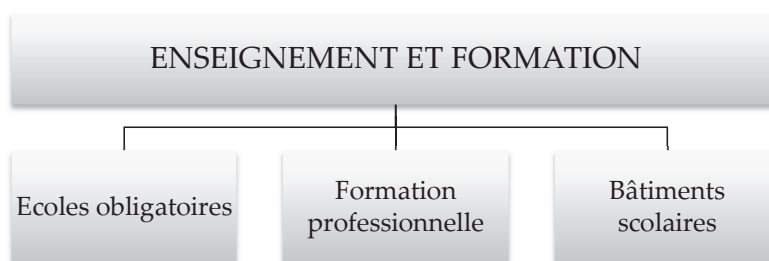
	Valeur comptable au 31.12.2013	Augmentation	Diminution	Valeur comptable au 31.12.2014 avant amortissements	Amortissements harmonisés nature 331	Amortissements complémentaires nature 332	Taux	Valeur comptable au 31.12.2014
Total du patrimoine administratif	60'036'910.00	15'951'675.05	4'605'641.95	71'382'943.10	7'247'233.10	1'000'000.00	12%	63'135'710.00
Biens-fonds	2'471'700.00	5'612.00	7'680.00	2'469'632.00	246'932.00		10%	2'222'700.00
Biens-fonds centre sportif	497'500.00			497'500.00	49'700.00		10%	447'800.00
Administration générale	4'931'400.00	1'051'580.01	8'040.00	5'974'940.01	710'040.01		12%	5'264'900.00
Sécurité publique	1'826'800.00	123'709.30	2'248.05	1'948'261.25	194'561.25		10%	1'753'700.00
Enseignement et formation	12'020'700.00	5'720'207.93	800'000.00	16'940'907.93	1'693'107.93	1'000'000.00	16%	14'247'800.00
Culture, loisirs et culte	606'900.00	41'877.25		648'777.25	64'477.25		10%	584'300.00
Prévoyance sociale	51'800.00	437'501.40		949'301.40	94'701.40		10%	854'600.00
Trafic	20'009'310.00	3'026'611.85	249'103.00	22'786'818.85	2'277'608.85		10%	20'509'210.00
Participation aux routes cantonales	2'728'600.00	430'389.20		3'158'989.20	315'889.20		10%	2'843'100.00
Environnement	3'953'000.00	3'183'490.70	2'123'880.45	5'012'610.25	500'810.25		10%	4'511'800.00
Service économique								
Eau potable	3'012'100.00	852'269.05	785'650.65	3'078'718.40	307'518.40		10%	2'771'200.00
Eau usées et steps	2'690'300.00	523'135.45	629'039.80	2'584'395.65	258'395.65		10%	2'326'000.00
Enlèvement des ordures	1'690'400.00	555'290.91		2'245'690.91	224'490.91		10%	2'021'200.00
Centre sportif	3'086'400.00			3'086'400.00	309'000.00		10%	2'777'400.00



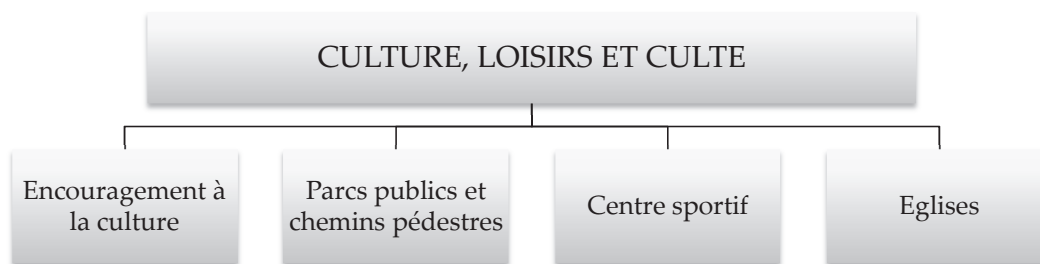
	Comptes 2013	Budget 2014	Comptes 2014	Ecart
3 Charges de fonctionnement	4'778'053.12	5'125'400.00	5'228'820.02	103'420.02
30 Charges de personnel	2'715'653.85	2'910'300.00	2'943'838.55	33'538.55
31 Biens, services et marchandises	1'067'034.62	1'329'900.00	1'278'309.46	-51'590.54
33 Amortissements	995'364.65	885'200.00	1'006'672.01	121'472.01
4 Revenus de fonctionnement	452'601.15	387'500.00	562'434.82	174'934.82
42 Revenus des biens	75'470.00	69'500.00	96'157.00	26'657.00
43 Contributions	144'611.15	83'000.00	233'877.82	150'877.82
45 Dédommagements de collectivités publiques	2'520.00	5'000.00	2'400.00	-2'600.00
49 Imputations internes	230'000.00	230'000.00	230'000.00	-
Charges nettes de fonctionnement	4'325'451.97	4'737'900.00	4'666'385.20	-71'514.80
5 Dépenses d'investissement	2'094'864.65	915'000.00	1'462'115.36	547'115.36
50 Investissements propres	2'094'864.65	915'000.00	1'462'115.36	547'115.36
6 Recettes d'investissement	-	-	15'720.00	7'680.00
60 Transferts au patrimoine financier	-	-	7'680.00	7'680.00
63 Facturation à des tiers	-	-	8'040.00	8'040.00
Dépenses nettes d'investissement	2'094'864.65	915'000.00	1'446'395.36	539'435.36
Insuffisance de financement	6'420'316.62	5'652'900.00	6'112'780.56	467'920.56



	Comptes 2013	Budget 2014	Comptes 2014	Ecart
3 Charges de fonctionnement	2'709'761.05	2'920'520.00	2'732'887.15	-203'780.20
30 Charges de personnel	1'776'114.25	2'017'050.00	1'844'800.80	-172'249.20
31 Biens, services et marchandises	694'739.40	654'270.00	652'677.75	-1'592.25
33 Amortissements	202'794.90	224'500.00	194'561.25	-29'938.75
35 Dédommagements à des collectivités publiques	39'541.50	22'700.00	36'964.45	14'264.45
36 Subventions accordées	621.00	2'000.00	3'882.90	1'882.90
38 Attributions aux financements spéciaux	-4'050.00	-	-	-
4 Revenus de fonctionnement	686'357.87	682'600.00	718'580.86	35'980.86
42 Revenus des biens	88'850.00	88'850.00	88'850.00	-
43 Contributions	520'272.22	517'300.00	538'049.71	20'749.71
45 Dédommagements de collectivités publiques	48'877.50	40'000.00	32'822.50	-7'177.50
46 Subventions acquises	28'358.15	36'450.00	58'858.65	22'408.65
49 Imputations internes	-	-	-	-
Charges nettes de fonctionnement	2'023'403.18	2'237'920.00	2'014'306.29	-239'761.06
5 Dépenses d'investissement	35'155.50	197'000.00	123'709.30	-73'290.70
50 Investissements propres	21'825.95	197'000.00	123'709.30	-73'290.70
56 Subventions accordées	13'329.55	-	-	-
6 Recettes d'investissement	-3'693.40	-	2'248.05	-1'852.20
61 Contributions de tiers	-3'693.40	-	-1'852.20	-1'852.20
66 Subventions acquises	-	-	4'100.25	4'100.25
Dépenses nettes d'investissement	38'848.90	197'000.00	121'461.25	-71'438.50
Insuffisance de financement	2'062'252.08	2'434'920.00	2'135'767.54	-311'199.56



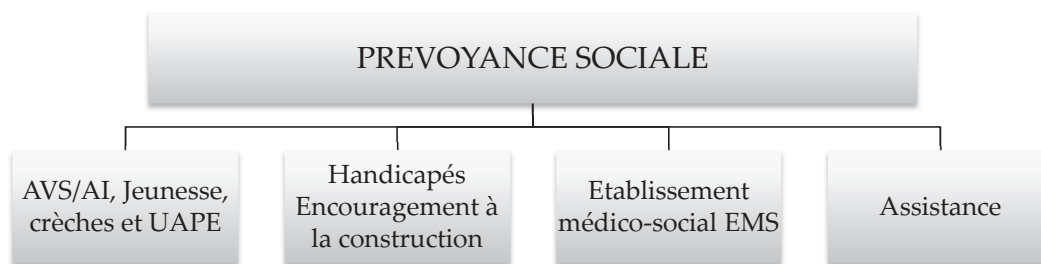
	Comptes 2013	Budget 2014	Comptes 2014	Ecart
3 Charges de fonctionnement	6'053'700.23	7'010'200.00	7'515'397.21	505'197.21
30 Charges de personnel	873'151.85	901'400.00	885'083.70	-16'316.30
31 Biens, services et marchandises	1'685'540.83	1'751'900.00	1'624'555.08	-127'344.92
33 Amortissements	1'334'825.40	2'019'700.00	2'693'107.93	673'407.93
35 Dédommagements à des collectivités publiques	120'377.00	191'500.00	47'615.00	-143'885.00
36 Subventions accordées	2'039'805.15	2'145'700.00	2'265'035.50	119'335.50
4 Revenus de fonctionnement	268'296.00	288'600.00	266'109.80	-22'490.20
42 Revenus des biens	14'604.20	12'700.00	14'000.00	1'300.00
43 Contributions	92'096.90	93'400.00	90'251.00	-3'149.00
45 Dédommagements de collectivités publiques	13'500.00	13'500.00	19'200.00	5'700.00
46 Subventions acquises	148'094.90	169'000.00	142'658.80	-26'341.20
Charges nettes de fonctionnement	5'785'404.23	6'721'600.00	7'249'287.41	527'687.41
5 Dépenses d'investissement	4'052'525.40	7'330'000.00	5'720'207.93	-1'609'792.07
50 Investissements propres	4'052'525.40	7'330'000.00	5'720'207.93	-1'609'792.07
6 Recettes d'investissement	-	800'000.00	800'000.00	-
66 Subventions acquises	-	800'000.00	800'000.00	-
Dépenses nettes d'investissement	4'052'525.40	6'530'000.00	4'920'207.93	-1'609'792.07
Insuffisance de financement	9'837'929.63	13'251'600.00	12'169'495.34	-1'082'104.66



	Comptes 2013	Budget 2014	Comptes 2014	Ecart
3 Charges de fonctionnement	2'242'749.60	2'367'600.00	2'331'232.24	-36'367.76
30 Charges de personnel	597'667.65	582'900.00	650'308.75	67'408.75
31 Biens, services et marchandises	441'897.10	508'900.00	498'323.33	-10'576.67
33 Amortissements	410'392.15	435'000.00	373'477.25	-61'522.75
36 Subventions accordées	715'792.70	763'800.00	732'122.91	-31'677.09
39 Imputations internes	77'000.00	77'000.00	77'000.00	-
4 Revenus de fonctionnement	505'614.90	440'800.00	427'836.30	-12'963.70
42 Revenus des biens	68'495.65	50'000.00	53'604.15	3'604.15
43 Contributions	419'103.25	375'800.00	350'784.15	-25'015.85
46 Subventions acquises	18'016.00	15'000.00	23'448.00	8'448.00
Charges nettes de fonctionnement	1'737'134.70	1'926'800.00	1'903'395.94	-23'404.06
5 Dépenses d'investissement	175'592.15	385'000.00	41'877.25	-343'122.75
50 Investissements propres	175'592.15	385'000.00	41'877.25	-343'122.75
6 Recettes d'investissement	-	50'000.00	-	-50'000.00
66 Subventions acquises	-	50'000.00	-	-50'000.00
Dépenses nettes d'investissement	175'592.15	335'000.00	41'877.25	-293'122.75
Insuffisance de financement	1'912'726.85	2'261'800.00	1'945'273.19	-316'526.81



	Comptes 2013	Budget 2014	Comptes 2014	Ecart
3 Charges de fonctionnement	505'684.78	492'000.00	537'098.72	45'098.72
30 Charges de personnel	154'739.00	185'000.00	160'125.60	-24'874.40
31 Biens, services et marchandises	12'351.70	15'000.00	13'064.45	-1'935.55
35 Dédommagements à des collectivités publiques	254'037.43	222'000.00	265'689.97	43'689.97
36 Subventions accordées	84'556.65	70'000.00	98'218.70	28'218.70
4 Revenus de fonctionnement	73'441.10	63'800.00	64'344.65	544.65
42 Revenus des biens				-
43 Contributions	73'441.10	63'800.00	64'344.65	544.65
Charges nettes de fonctionnement	432'243.68	428'200.00	472'754.07	44'554.07
5 Dépenses d'investissement	-	-	-	-
50 Investissements propres				-
6 Recettes d'investissement	-	-	-	-
66 Subventions acquises	-	-	-	-
Dépenses nettes d'investissement	-	-	-	-
Insuffisance de financement	432'243.68	428'200.00	472'754.07	44'554.07

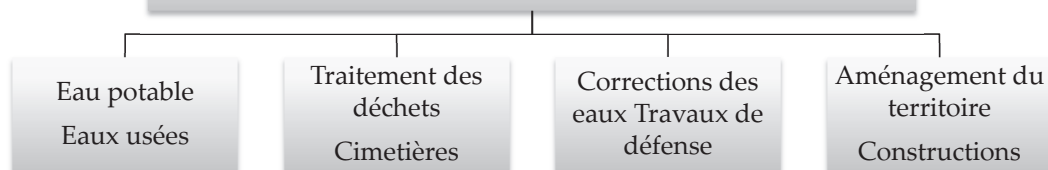


	Comptes 2013	Budget 2014	Comptes 2014	Ecart
3 Charges de fonctionnement	3'113'672.01	3'248'800.00	3'536'852.15	288'052.15
30 Charges de personnel	342'170.50	393'400.00	411'136.00	17'736.00
31 Biens, services et marchandises	171'638.20	167'350.00	177'377.40	10'027.40
33 Amortissements	56'616.95	94'600.00	94'701.40	101.40
35 Dédommagements à des collectivités publiques	118'993.35	79'000.00	99'216.40	20'216.40
36 Subventions accordées	2'177'651.01	2'514'450.00	2'564'237.95	49'787.95
38 Attributions aux financements spéciaux	246'602.00		190'183.00	190'183.00
4 Revenus de fonctionnement	822'747.10	542'600.00	986'984.00	444'384.00
42 Revenus des biens				-
43 Contributions	398'543.85	170'000.00	377'843.55	207'843.55
45 Dédommagements de collectivités publiques	19'909.00	19'000.00	20'465.45	1'465.45
46 Subventions acquises	404'294.25	353'600.00	588'675.00	235'075.00
Charges nettes de fonctionnement	2'290'924.91	2'706'200.00	2'549'868.15	-156'331.85
5 Dépenses d'investissement	47'716.95	40'000.00	32'578.05	-7'421.95
50 Investissements propres	13'840.10	-	-	-
56 Subventions accordées	33'876.85	40'000.00	32'578.05	-7'421.95
6 Recettes d'investissement	-	-	-	-
66 Subventions acquises	-	-	-	-
Dépenses nettes d'investissement	47'716.95	40'000.00	32'578.05	-7'421.95
Insuffisance de financement	2'338'641.86	2'746'200.00	2'582'446.20	-163'753.80




	Comptes 2013	Budget 2014	Comptes 2014	Ecart
3 Charges de fonctionnement	7'498'163.37	6'473'130.00	7'312'247.80	839'117.80
30 Charges de personnel	1'287'732.80	1'190'000.00	1'310'589.45	120'589.45
31 Biens, services et marchandises	2'704'104.02	2'148'530.00	2'498'906.20	350'376.20
33 Amortissements	2'525'148.00	2'181'600.00	2'593'498.05	411'898.05
36 Subventions accordées	981'178.55	953'000.00	909'254.10	-43'745.90
4 Revenus de fonctionnement	55'811.99	68'000.00	58'136.34	-9'863.66
42 Revenus des biens	16'139.94	40'000.00	19'581.24	-20'418.76
43 Contributions	39'672.05	28'000.00	38'555.10	10'555.10
Charges nettes de fonctionnement	7'442'351.38	6'405'130.00	7'254'111.46	848'981.46
5 Dépenses d'investissement	6'917'155.20	3'250'000.00	3'457'001.05	207'001.05
50 Investissements propres	6'104'084.70	2'860'000.00	3'026'611.85	166'611.85
56 Subventions accordées	813'070.50	390'000.00	430'389.20	40'389.20
6 Recettes d'investissement	1'274'107.20	300'000.00	249'103.00	-50'897.00
61 Contributions de tiers	1'027'505.20	300'000.00	58'920.00	-241'080.00
63 Facturation à des tiers	246'602.00	-	190'183.00	190'183.00
Dépenses nettes d'investissement	5'643'048.00	2'950'000.00	3'207'898.05	257'898.05
Insuffisance de financement	13'085'399.38	9'355'130.00	10'462'009.51	1'106'879.51

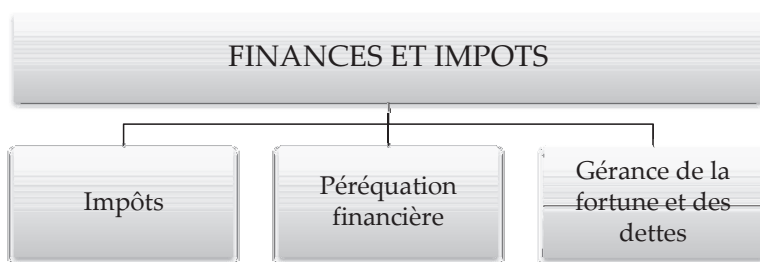
PROTECTION ET AMENAGEMENT DE L'ENVIRONNEMENT



	Comptes 2013	Budget 2014	Comptes 2014	Ecart
3 Charges de fonctionnement	6'131'951.03	5'936'900.00	5'785'442.54	-151'457.46
30 Charges de personnel	829'212.70	785'200.00	795'950.64	10'750.64
31 Biens, services et marchandises	2'937'200.38	2'741'300.00	2'634'230.99	-107'069.01
33 Amortissements	1'259'128.55	1'359'400.00	1'291'215.21	-68'184.79
35 Dédommagements à des collectivités publiques	666'409.40	611'000.00	624'045.70	13'045.70
39 Imputations internes	440'000.00	440'000.00	440'000.00	-
4 Revenus de fonctionnement	5'049'108.42	4'771'000.00	5'059'069.98	288'069.98
43 Contributions	4'956'588.57	4'711'000.00	4'948'768.93	237'768.93
46 Subventions acquises	92'519.85	60'000.00	110'301.05	50'301.05
Charges nettes de fonctionnement	1'082'842.61	1'165'900.00	726'372.56	-439'527.44
5 Dépenses d'investissement	4'406'309.60	6'361'000.00	5'114'186.11	-1'246'813.89
50 Investissements propres	4'406'309.60	6'315'000.00	5'068'186.11	-1'246'813.89
56 Subventions accordées	-	46'000.00	46'000.00	-
6 Recettes d'investissement	2'708'981.05	4'390'000.00	3'538'570.90	-851'429.10
61 Contributions de tiers	1'150'801.35	1'565'000.00	1'414'690.45	-150'309.55
66 Subventions acquises	1'558'179.70	2'825'000.00	2'123'880.45	-701'119.55
Dépenses nettes d'investissement	1'697'328.55	1'971'000.00	1'575'615.21	-395'384.79
Insuffisance de financement	2'780'171.16	3'136'900.00	2'301'987.77	-834'912.23



	Comptes 2013	Budget 2014	Comptes 2014	Ecart
3 Charges de fonctionnement	1'681'002.45	1'713'800.00	1'721'124.50	7'324.50
30 Charges de personnel	10'344.85	12'700.00	16'947.75	4'247.75
31 Biens, services et marchandises	38'801.35	40'100.00	38'398.55	-1'701.45
33 Amortissements	-	-	-	-
35 Dédommagements à des collectivités publiques	880'458.50	773'500.00	938'018.95	164'518.95
36 Subventions accordées	751'397.75	887'500.00	727'759.25	-159'740.75
4 Revenus de fonctionnement	1'098'640.60	916'000.00	919'611.00	3'611.00
43 Contributions	1'098'640.60	915'000.00	885'242.00	-29'758.00
46 Subventions acquises	-	1'000.00	34'369.00	33'369.00
Charges nettes de fonctionnement	582'361.85	797'800.00	801'513.50	3'713.50
5 Dépenses d'investissement	-	-	-	-
50 Investissements propres	-	-	-	-
6 Recettes d'investissement	-	-	-	-
61 Contributions de tiers	-	-	-	-
Dépenses nettes d'investissement	-	-	-	-
Insuffisance de financement	582'361.85	797'800.00	801'513.50	3'713.50



	Comptes 2013	Budget 2014	Comptes 2014	Ecart
3 Charges de fonctionnement	1'977'901.70	2'075'450.00	2'395'802.11	320'352.11
31 Biens, services et marchandises	42'733.25	29'000.00	43'858.95	14'858.95
32 Intérêts passifs	1'227'582.75	1'161'850.00	1'107'997.11	-53'852.89
33 Amortissements	327'709.50	200'000.00	366'359.95	166'359.95
34 Parts et contributions sans affectation	379'876.20	684'600.00	872'286.10	187'686.10
36 Subventions accordées	-	-	5'300.00	5'300.00
4 Revenus de fonctionnement	30'309'423.54	28'745'900.00	31'359'863.20	2'613'963.20
40 Impôts	26'977'750.88	25'999'000.00	28'652'608.37	2'653'608.37
41 Patentes, concessions	1'211'253.50	1'243'000.00	1'125'758.75	-117'241.25
42 Revenus des biens	1'177'588.16	577'500.00	638'428.08	60'928.08
44 Parts à des recettes et contributions sans affectations	655'831.00	639'400.00	656'068.00	16'668.00
49 Imputations internes	287'000.00	287'000.00	287'000.00	-
Charges nettes de fonctionnement	-28'331'521.84	-26'670'450.00	-28'964'061.09	-2'293'611.09
5 Dépenses d'investissement	-	-	-	-
50 Investissements propres	-	-	-	-
6 Recettes d'investissement	-	-	-	-
60 Transferts au patrimoine financier	-	-	-	-
Dépenses nettes d'investissement	-	-	-	-
Insuffisance de financement	-28'331'521.84	-26'670'450.00	-28'964'061.09	-2'293'611.09

Comptes de fonctionnement			2014	Budget	2014	Comptes	2013
			Revenus	Charges	Revenus	Charges	Revenus
0	ADMINISTRATION GENERALE						
01	Législatif et exécutif						
011	Législatif						
011.30	Charges de personnel						
011.300.01	Traitements des scrutateurs	7'700.00		8'000.00		13'855.00	
011.30	TOTAL Charges de personnel	7'700.00		8'000.00		13'855.00	
011.31	Biens, services et marchandises						
011.310.01	Matériel pour votations et élections	1'788.00		2'000.00		2'779.40	
011.318.01	Frais de ports	12'248.00		10'000.00		15'887.85	
011.318.05	Frais fiduciaires	12'960.00		13'000.00		12'960.00	
011.31	TOTAL Biens, services et marchandises	26'996.00		25'000.00		31'627.25	
011	TOTAL Législatif	34'696.00		33'000.00		45'482.25	
012	Exécutif						
012.30	Charges de personnel						
012.300.00	Honoraires du président	89'700.00		90'000.00		58'500.00	
012.300.01	Indemnités, jetons de présence, conseil commun	98'850.00		106'000.00		93'100.00	
012.300.02	Indemnités, jetons de présence, commissions	16'604.85		31'000.00		19'062.30	
012.303.00	Charges sociales AVS-AC-AF	16'477.25		21'000.00		13'907.60	
012.304.01	Charges sociales caisse pension et de prévoyance	10'603.85		10'300.00		4'254.55	
012.305.00	Charges sociales maladie et accidents	1'611.40		6'000.00		1'267.35	

Comptes de fonctionnement		Comptes Charges	2014 Revenus	Budget Charges	2014 Revenus	Comptes Charges	2013 Revenus
012.309.00	Autres charges					715.25	
012.30	TOTAL Charges de personnel	233'847.35		264'300.00		190'807.05	
012.31	Biens, services et marchandises						
012.317.01	Déplacements et débours divers	36'000.00		18'000.00		18'000.00	
012.31	TOTAL Biens, services et marchandises	36'000.00		18'000.00		18'000.00	
012	TOTAL Exécutif	269'847.35		282'300.00		208'807.05	
01	TOTAL Législatif et exécutif	304'543.35		315'300.00		254'289.30	
02	Administration générale						
029	Administration générale, divers						
029.30	Charges de personnel						
029.301.00	Traitements du personnel administratif	2'184'438.70		2'138'000.00		2'045'655.55	
029.303.00	Charges sociales AVS-AC-AF	197'001.20		210'500.00		196'996.00	
029.303.01	Charges sociales exercice antérieur AVS-AC-AF					6'085.05	
029.304.01	Charges sociales caisse pension et de prévoyance	194'959.15		192'000.00		154'030.65	
029.305.00	Charges sociales maladie et accidents	43'257.75		52'000.00		53'511.45	
029.309.00	Autres charges de personnel	15'976.70		9'000.00		7'522.45	
029.30	TOTAL Charges de personnel	2'635'633.50		2'601'500.00		2'463'801.15	
029.31	Biens, services et marchandises						
029.310.00	Fournitures de bureau et imprimés	93'386.45		105'000.00		101'370.15	
029.310.01	Information à la population	38'610.85		46'000.00		24'767.00	
029.310.02	Frais d'impression : comptes et budget	10'347.00		14'000.00		18'688.00	
029.311.00	Achat mobilier et machines de bureau	4'293.83		5'000.00		2'278.37	
029.311.01	Achat du mobilier machine et matériel informatique	17'106.57		50'000.00		44'113.25	
029.315.00	Entretien des machines et mobilier de bureau	3'378.45		3'100.00		3'697.20	
029.315.01	Entretien du mobilier et des machines informatique	2'059.61		10'000.00		1'906.75	
029.315.02	Frais du local informatique	2'008.80		15'000.00		1'406.15	
029.317.00	Frais de déplacements et débours divers	22'503.25		24'000.00		25'164.45	

Comptes de fonctionnement		2014	Budget	2014	2014	2013
	Comptes	Revenus	Charges	Revenus	Charges	Revenus
029.318.00	Frais de téléphone		18'000.00		16'183.65	
029.318.01	Frais de port, chèques postaux et banques		110'000.00		92'745.74	
029.318.02	Frais d'encaissement et contentieux		75'000.00		63'407.25	
029.318.03	Assurances responsabilité civile et machines		55'000.00		61'640.05	
029.318.04	Insertions B.O. et journaux		15'000.00		14'840.40	
029.318.05	Certificat Valais Excellence		6'000.00		34'527.10	
029.318.06	Assistance juridique et technique		5'000.00		12'960.00	
029.318.07	Frais de transactions immobilières		5'000.00		17'711.10	
029.318.10	Réceptions manifestations et vins d'honneur		300'000.00		100'194.38	
029.318.12	Licences, logiciels, prog et maintenance		170'000.00		130'969.08	
029.318.13	Abonnement internet		23'000.00		20'331.60	
029.318.20	Cartes journalières CFF		37'000.00		38'700.00	
029.319.00	Dons cotisations journaux et livres		17'224.10		17'874.50	
029.319.10	Frais divers		7'116.20		3'275.45	
029.31	TOTAL Biens, services et marchandises		1'116'100.00		848'751.62	
029.33	Amortissements					
029.331	Patrimoine administratif amortissements ordinaires					
029.331.00	Amortissements comptables		885'200.00		995'364.65	
029.331	TOTAL Patrimoine administratif amortissements ordi		885'200.00		995'364.65	
029.33	TOTAL Amortissements		885'200.00		995'364.65	
029.43	Contributions de tiers					
029.431.00	Emoluments administratifs	7'792.00		8'000.00		9'629.40
029.434.00	Participation de la bourgeoise	1'000.00		1'000.00		1'000.00
029.434.01	Part. de la crèche à la gestion administrative	6'000.00				
029.434.02	Part. administrative à l'encaissement de la TPT	40'000.00		40'000.00		40'000.00
029.436.00	Vente des cartes journalières CFF	36'540.00		33'000.00		29'245.00
029.436.01	Encaissements APG-CM-SUVA	80'509.15				28'831.75
029.439.00	Autres recettes	8'233.80		1'000.00		9'595.00

Comptes de fonctionnement		2014	Budget	2014	Comptes	2013
		Revenus	Charges	Revenus	Charges	Revenus
029.439.01	Recettes exercices antérieurs	39'492.85				
029.43	TOTAL Contributions de tiers	219'567.80		83'000.00		118'301.15
029.45	Restitutions de collectivités publiques					
029.452.00	Refacturation informatique	2'400.00		5'000.00		2'520.00
029.45	TOTAL Restitutions de collectivités publiques	2'400.00		5'000.00		2'520.00
029.49	Imputations internes					
029.490.00	Part. du service des eaux frais d'administration	120'000.00		120'000.00		120'000.00
029.490.01	Part. du service égouts frais d'administration	70'000.00		70'000.00		70'000.00
029.490.02	Part. du service voirie frais d'administration	40'000.00		40'000.00		40'000.00
029.49	TOTAL Imputations internes	230'000.00		230'000.00		230'000.00
029	TOTAL Administration générale, divers	451'967.80	4'602'800.00	318'000.00	4'307'917.42	350'821.15
02	TOTAL Administration générale	451'967.80	4'602'800.00	318'000.00	4'307'917.42	350'821.15
09	Tâches non ventilées					
090	Bâtiments administratifs					
090.30	Charges de personnel					
090.301.00	Traitements conciergerie bâtiments administratifs		32'500.00		43'210.90	
090.303.00	Charges sociales AVS-AC-AF		3'200.00		3'015.55	
090.305.00	Charges sociales maladie et accidents		800.00		964.20	
090.30	TOTAL Charges de personnel		36'500.00		47'190.65	

Comptes de fonctionnement		2014 Revenus	Budget Charges	2014 Revenus	Comptes Charges	2013 Revenus
090.31	Biens, services et marchandises					
090.312.00	Chauffage et éclairage	64'211.25	80'200.00		65'066.30	
090.314.00	Entretien des bâtiments	75'686.95	66'000.00		83'425.15	
090.317.00	Frais de déplacement et débours divers	27'467.46	24'600.00		78.40	
090.318.00	Assurances choses des bâtiments communaux				20'085.90	
090.31	TOTAL Biens, services et marchandises	167'365.66	170'800.00		168'655.75	
090.42	Revenus des biens					
090.427.00	Location des bâtiments et terrains	96'157.00		69'500.00		75'470.00
090.42	TOTAL Revenus des biens	96'157.00		69'500.00		75'470.00
090.43	Contributions de tiers					
090.439.00	Autres recettes	14'310.02				26'310.00
090.43	TOTAL Contributions de tiers	14'310.02				26'310.00
090	TOTAL Bâtiments administratifs	234'023.36	207'300.00	110'467.02	215'846.40	101'780.00
09	TOTAL Tâches non ventilées	234'023.36	207'300.00	110'467.02	215'846.40	101'780.00
0	TOTAL ADMINISTRATION GENERALE	5'228'820.02	5'125'400.00	562'434.82	4'778'053.12	452'601.15

Comptes de fonctionnement			2014 Revenus	Budget Charges	2014 Revenus	Comptes Charges	2013 Revenus
1	SECURITE PUBLIQUE						
10	Protection juridique						
100	Cadastre, poids et mesures						
100.30	Charges de personnel						
100.300.00	Commission du cadastre et mensurations	3'255.05		12'400.00		3'807.00	
100.300.01	Commission de taxation	10'339.00		10'000.00		7'655.00	
100.301.00	Traitements du cadastre	165'685.65		229'000.00		197'798.40	
100.303.00	Charges sociales AVS-AC-AF	16'089.80		22'500.00		19'905.65	
100.304.01	Charges sociales caisse pension et de prévoyanc	19'143.50		22'000.00		19'651.45	
100.305.00	Charges sociales maladie et accidents	3'406.50		5'500.00		4'584.00	
100.309.00	Autres charges de personnel					100.00	
100.30	TOTAL Charges de personnel	217'919.50		301'400.00		253'501.50	
100.31	Biens, services et marchandises						
100.317.00	Frais de déplacements et débours divers	144.90		1'000.00		147.70	
100.318.00	Frais administratifs divers	2'236.85		10'000.00		4'475.10	
100.318.03	Mutations techniques pour mise à jour du cadastre	9'621.85		10'000.00		4'519.40	
100.318.04	Travaux géométriques	2'155.50		10'000.00		1'080.00	
100.318.05	Mise à jour, conservation de l'ancien cadastre	106'120.80		95'000.00		131'220.30	
100.318.06	Conservation bâtiments et des points de polygones	161'000.00		80'000.00		136'200.00	
100.31	TOTAL Biens, services et marchandises	281'279.90		206'000.00		277'642.50	
100.43	Contributions de tiers						
100.431.00	Emoluments du cadastre		68'084.80		80'000.00		72'773.70

Comptes de fonctionnement		Comptes Charges	2014 Revenus	Budget Charges	2014 Revenus	Comptes Charges	2013 Revenus
100.436.01	Encaissements APG-CM-SUVA						416.50
100.43	TOTAL Contributions de tiers		68'084.80		80'000.00		73'190.20
100	TOTAL Cadastre, poids et mesures	499'199.40	68'084.80	507'400.00	80'000.00	531'144.00	73'190.20
101	Justice divers						
101.43	Contributions de tiers						
101.431.00	Octroi du droit de cité		5'300.00				
101.43	TOTAL Contributions de tiers		5'300.00				
101	TOTAL Justice divers		5'300.00				
102	Police de l'habitant et bureau des étrangers						
102.31	Biens, services et marchandises						
102.318.01	Bureau des étrangers et contrôle des habitants	49'629.25		50'000.00		50'895.10	
102.31	TOTAL Biens, services et marchandises	49'629.25		50'000.00		50'895.10	
102.43	Contributions de tiers						
102.431.01	Recettes contrôle des habitants-bureau étranger		113'609.60		120'000.00		102'049.00
102.43	TOTAL Contributions de tiers		113'609.60		120'000.00		102'049.00
102	TOTAL Police de l'habitant et bureau des étrangers	49'629.25	113'609.60	50'000.00	120'000.00	50'895.10	102'049.00
10	TOTAL Protection juridique	548'828.65	186'994.40	557'400.00	200'000.00	582'039.10	175'239.20

Comptes de fonctionnement		2014 Revenus	Budget Charges	2014 Revenus	Comptes Charges	2013 Revenus
113.319.10	Frais divers		1'000.00		479.40	
113.31	TOTAL Biens, services et marchandises		109'250.00		106'254.20	
113.35	Dédommagements versés aux collectivités publiques					
113.352.00	Part aux amendes police intercommunale		8'000.00		5'620.00	
113.35	TOTAL Dédommagements versés aux collectivités publi		8'000.00		5'620.00	
113.43	Contributions de tiers					
113.431.01	Prolongations et permis de danse	4'390.00		3'000.00		3'390.00
113.436.00	Part. tiers/récupération sur tâches de police	83'192.95		69'000.00		80'881.10
113.437.00	Amendes	35'895.16		50'000.00		39'094.02
113.439.00	Autres recettes	1'420.00				1'165.00
113.439.01	Objets trouvés	428.80		500.00		148.00
113.43	TOTAL Contributions de tiers	125'326.91		122'500.00		124'678.12
113.45	Restitutions de collectivités publiques					
113.452.00	Participation intercommunale police	32'822.50		40'000.00		48'877.50
113.45	TOTAL Restitutions de collectivités publiques	32'822.50		40'000.00		48'877.50
113	TOTAL Corps de police locale	158'149.41	1'135'450.00	162'500.00	989'438.49	173'555.62

Comptes de fonctionnement		2013	2014	2014	2014	2014	2013
		Revenus	Charges	Revenus	Charges	Revenus	Revenus
119	Sécurité et colonne de secours						
119.31	Biens, services et marchandises						
119.318.00	Cours, frais-interventions colonne secours et école	120.00	3'000.00				
119.31	TOTAL Biens, services et marchandises	120.00	3'000.00				
119	TOTAL Sécurité et colonne de secours	120.00	3'000.00				
11	TOTAL Police	1'082'447.12	1'138'450.00	158'149.41	1'138'450.00	162'500.00	173'555.62
12	Justice						
120	Juge de Commune						
120.30	Charges de personnel						
120.300.00	Traitements du juge, vice-juge et greffier	41'771.00	36'000.00				48'593.80
120.303.00	Charges sociales AVS-AC-AF	4'742.75	3'500.00				4'290.70
120.305.00	Charges sociales maladie et accidents	650.60	1'000.00				677.25
120.309.00	Autres charges de personnel	304.95					
120.30	TOTAL Charges de personnel	47'469.30	40'500.00				53'561.75
120.31	Biens, services et marchandises						
120.319.00	Frais divers de justice	85.00	500.00				146.55
120.31	TOTAL Biens, services et marchandises	85.00	500.00				146.55

Comptes de fonctionnement		Comptes Charges	2014 Revenus	Budget Charges	2014 Revenus	Comptes Charges	2013 Revenus
120.35	Dédommagements versés aux collectivités publiques						
120.351.00	Contribution tribunaux Hérens - Conthey	29'360.45		10'600.00		30'081.50	
120.35	TOTAL Dédommagements versés aux collectivités publ	29'360.45		10'600.00		30'081.50	
120.43	Contributions de tiers						
120.431.00	Emoluments judiciaires		12'000.00		8'000.00		12'000.00
120.43	TOTAL Contributions de tiers		12'000.00		8'000.00		12'000.00
120	TOTAL Juge de Commune	76'914.75	12'000.00	51'600.00	8'000.00	83'789.80	12'000.00
122	Autorité de Protection enfants et adultes (APea)						
122.30	Charges de personnel						
122.300.00	Commission APea	7'466.75		10'750.00		9'925.00	
122.301.00	Traitements APea	105'515.05		144'000.00		113'433.10	
122.303.00	Charges sociales AVS-AC-AF	10'097.25		8'900.00		11'284.80	
122.304.01	Charges sociales caisse pension et de prévoyance	9'838.50		9'200.00		7'456.85	
122.305.00	Charges sociales maladie et accidents	2'286.05		2'100.00		2'716.70	
122.309.00	Autres charges de personnel	1'476.30				1'600.00	
122.30	TOTAL Charges de personnel	136'679.90		174'950.00		146'416.45	
122.31	Biens, services et marchandises						
122.311.00	Achat du mobilier et des machines					87'49.70	
122.315.00	Entretien du mobilier et des machines			550.00		97.20	
122.317.00	Frais de déplacements et débours divers	1'004.45		2'500.00		454.45	

Comptes de fonctionnement		Comptes Charges	2014 Revenus	Budget Charges	2014 Revenus	Comptes Charges	2013 Revenus
122.318.00	Frais administratifs divers	3'144.15		1'200.00		10'319.60	
122.31	TOTAL Biens, services et marchandises	4'148.60		4'250.00		19'620.95	
122.43	Contributions de tiers						
122.431.00	Emoluments de la chambre pupillaire		11'200.00		2'000.00		2'000.00
122.436.01	Encaissements APG-CM-SUVA		3'872.55				
122.43	TOTAL Contributions de tiers		15'072.55		2'000.00		2'000.00
122	TOTAL Autorité de Protection enfants et adultes (A)	140'828.50	15'072.55	179'200.00	2'000.00	166'037.40	2'000.00
12	TOTAL Justice	217'743.25	27'072.55	230'800.00	10'000.00	249'827.20	14'000.00
14	Police du feu						
140	Police du feu Commune de Nendaz						
140.30	Charges de personnel						
140.301.00	Traitements du service de sécurité	122'434.75		131'200.00		130'931.76	
140.301.08	Soldes police du feu pour manifestations	4'600.00		5'000.00		1'060.00	
140.301.09	Soldes interventions feu	21'625.00		35'000.00		32'529.75	
140.303.00	Charges sociales AVS-AC-AF	10'614.40		12'900.00		10'588.23	
140.304.01	Charges sociales caisse pension et de prévoyance	13'507.50		14'000.00		10'962.69	
140.305.00	Charges sociales maladie et accidents	3'567.55		3'100.00		2'433.95	
140.309.00	Autres charges de personnel	290.00		1'000.00		580.00	
140.30	TOTAL Charges de personnel	176'639.20		202'200.00		189'086.38	

Comptes de fonctionnement		2014	Budget	2014	2014	2013
	Comptes	Revenus	Charges	Revenus	Charges	Revenus
140.31	Biens, services et marchandises					
140.311.00	Achat du mobilier et des machines		1'000.00			
140.314.00	Entretien du local du feu		5'100.00		257.00	
140.317.00	Frais de déplacements et débours divers		1'000.00		487.60	
140.318.00	Frais administratifs divers					
140.318.11	Contrat d'assistance Air-Glacières		4'300.00		4'320.00	
140.319.01	Autres frais		1'000.00			
140.31	TOTAL Biens, services et marchandises		12'400.00		5'064.60	
140.36	Subventions accordées					
140.360.00	Subventions aux privés pour achat tubes à clé		2'000.00		621.00	
140.36	TOTAL Subventions accordées		2'000.00		621.00	
140.42	Revenus des biens					
140.427.00	Location Swisscom local du feu à Haute-Nendaz	5'300.00		5'300.00		5'300.00
140.427.05	Location des locaux au CSI	83'550.00		83'550.00		83'550.00
140.42	TOTAL Revenus des biens	88'850.00		88'850.00		88'850.00
140.43	Contributions de tiers					
140.430.00	Taxes d'exemptions du service du feu	107'438.55		105'000.00		105'348.30
140.431.00	Récupérations auprès des privés s/sinistres du feu	16'337.25		10'000.00		17'649.30
140.431.05	Récupérations frais de gestion CSI	5'000.00		5'000.00		5'000.00
140.431.06	Récupérations soldes sinistres feu Veysonnaz	1'180.00		7'500.00		1'080.00
140.436.01	Encaissements APG-CM-SUVA	13'186.40				24'458.25
140.439.00	Autres recettes	1'878.50				876.00
140.43	TOTAL Contributions de tiers	145'020.70		127'500.00		154'411.85

Comptes de fonctionnement									
		Comptes Charges	2014 Revenus	Budget Charges	2014 Revenus	Comptes Charges	2013 Revenus		
140.46	Subventions								
140.461.00	Subventions pour le service du feu		30'858.65				8'158.15		
140.46	TOTAL Subventions		30'858.65				8'158.15		
140	TOTAL Police du feu Commune de Nendaz	187'327.70	264'729.35	216'600.00	216'350.00	194'771.98	251'420.00		
141	Police du feu CSI Printse								
141.30	Charges de personnel								
141.300.00	Commission intercommunale CSI Printse	735.05		1'400.00					
141.301.00	Traitements du CSI Printse	107'884.70		103'000.00		97'161.77			
141.301.01	Séance état-major feu	6'300.00		5'500.00		5'530.00			
141.301.02	Soldes des cours annuels avec repas	25'047.00		29'500.00		27'196.00			
141.301.03	Soldes cours protection de la respiration	9'364.50		12'000.00		8'838.00			
141.301.04	Soldes cours spécialistes tonne-pompe motopompe	17'257.80		19'000.00		29'321.00			
141.301.05	Soldes cours cantonaux ER - officier	5'000.00		7'000.00		6'650.00			
141.301.06	Soldes cours de cadre régional	1'200.00		1'800.00		1'200.00			
141.301.07	Soldes service de piquet	36'150.00		37'600.00		37'365.00			
141.303.00	Charges sociales AVS-AC-AF	10'656.35		10'100.00		9'464.50			
141.304.01	Charges sociales caisse pension et de prévoyance	9'317.55		8'600.00		6'568.29			
141.305.00	Charges sociales maladie et accidents	2'265.00		2'500.00		2'246.32			
141.309.00	Autres charges de personnel	9'538.00		7'200.00		2'588.00			
141.30	TOTAL Charges de personnel	240'715.95		245'200.00		234'128.88			
141.31	Biens, services et marchandises								
141.311.02	Achat matériel et équipement	33'670.30		39'150.00		32'616.05			
141.312.00	Chauffage /éclairage des locaux du feu	6'041.20		9'000.00		7'038.70			
141.315.01	Entretien du matériel	7'573.95		5'000.00		8'324.30			
141.315.02	Entretien des armoires du feu dans les villages	12.95		500.00		580.80			
141.315.05	Entretien des véhicules	15'016.25		15'100.00		10'783.65			
141.315.06	Carburant	5'300.95		6'200.00		6'122.10			
141.316.00	Locations des locaux	97'620.00		97'620.00		97'620.00			
141.317.00	Frais de déplacements et débours divers	1'157.20		1'500.00		3'548.30			
141.318.00	Frais administratifs et de gestion	10'845.80		8'000.00		11'614.45			
141.318.01	Frais de téléphone	2'274.95		2'000.00		2'799.20			

Comptes de fonctionnement		Comptes Charges	2014 Revenus	Budget Charges	2014 Revenus	Comptes Charges	2013 Revenus
141.318.02	Liaison radio	5'940.80		23'500.00		5'171.70	
141.318.03	Assurances	1'305.40		800.00		1'403.40	
141.318.04	Frais de cours	6'445.10		4'000.00		8704.00	
141.318.20	Assurances et impôts des véhicules	13'836.23		15'250.00		13'295.40	
141.319.00	Cotisations	461.00		1'100.00		462.00	
141.319.01	Autres frais			2'000.00		444.15	
141.31	TOTAL Biens, services et marchandises	207'502.08		230'720.00		210'528.20	
141.35	Dédommagements versés aux collectivités publiques						
141.351.00	Taxes SMT EAlarme canton VS	3'624.00		4'100.00		3'840.00	
141.35	TOTAL Dédommagements versés aux collectivités publi	3'624.00		4'100.00		3'840.00	
141.43	Contributions de tiers						
141.431.05	Contribution de la commune de Veysonnaz		50'984.05		54'000.00		59'543.20
141.43	TOTAL Contributions de tiers		50'984.05		54'000.00		59'543.20
141.46	Subventions						
141.461.00	Subventions pour le service du feu		28'000.00		36'450.00		20'200.00
141.46	TOTAL Subventions		28'000.00		36'450.00		20'200.00
141	TOTAL Police du feu CSI Printse	451'842.03	78'984.05	480'020.00	90'450.00	448'497.08	79'743.20
14	TOTAL Police du feu	639'169.73	343'713.40	696'620.00	306'800.00	643'269.06	331'163.20

Comptes de fonctionnement									
		Comptes Charges	2014 Revenus	Budget Charges	2014 Revenus	Comptes Charges	2013 Revenus		
15	Défense nationale militaire								
150	Administration								
150.31	Biens, services et marchandises								
150.318.00	Remise des uniformes et stand de tir	5'000.00		5'000.00		5'000.00			
150.31	TOTAL Biens, services et marchandises	5'000.00		5'000.00		5'000.00			
150	TOTAL Administration	5'000.00		5'000.00		5'000.00			
15	TOTAL Défense nationale militaire	5'000.00		5'000.00		5'000.00			
16	Protection de population et des biens culturels								
161	Constructions PCi								
161.31	Biens, services et marchandises								
161.311.00	Achat du mobilier et des machines			5'000.00		6'976.20			
161.312.00	Chauffage et éclairage des abris	3'486.65		4'000.00		1'285.40			
161.314.00	Entretien des abris	1'037.90		1'500.00		1'380.95			
161.314.01	Salle de conduite EM à Brignon	212.00		1'650.00		1'099.30			
161.315.00	Entretien du mobilier et des machines			200.00					
161.318.00	Frais de téléphone	331.80				331.80			
161.318.05	Taxes DAT pour sirènes	1'370.30		800.00					
161.31	TOTAL Biens, services et marchandises	6'438.65		13'150.00		11'073.65			

Comptes de fonctionnement		Comptes Charges	2014 Revenus	Budget Charges	2014 Revenus	Comptes Charges	2013 Revenus
161.33	Amortissements						
161.331	Patrimoine administratif amortissements ordinaire						
161.331.00	Amortissements comptables	194'561.25		224'500.00		202'794.90	
161.331	TOTAL Patrimoine administratif amortissements ordi	194'561.25		224'500.00		202'794.90	
161.33	TOTAL Amortissements	194'561.25		224'500.00		202'794.90	
161.38	Attributions aux financements spéciaux						
161.380.00	Attribution au fonds abri PCI					-4'050.00	
161.38	TOTAL Attributions aux financements spéciaux					-4'050.00	
161.43	Contributions de tiers						
161.436.01	Contributions de remplacement abris PCI						-4'050.00
161.43	TOTAL Contributions de tiers						-4'050.00
161	TOTAL Constructions PCI	200'999.90		237'650.00		209'818.55	
162	Colonne de secours et samaritains						
162.30	Charges de personnel						
162.301.00	Soldes colonne de secours et samaritains	18'150.00		24'600.00		15'525.00	
162.301.08	Soldes samaritains pour manifestations	9'062.25		10'000.00		6'330.00	
162.30	TOTAL Charges de personnel	27'212.25		34'600.00		21'855.00	

Comptes de fonctionnement									
		Comptes Charges	2014 Revenus	Budget Charges	2014 Revenus	Comptes Charges	2013 Revenus		
162.31	Biens, services et marchandises								
162.311.02	Achat matériel et équipement colonne secour	4'384.15		5'000.00		3'628.70			
162.311.03	Achat matériel et équipement samaritains	2'774.35		5'000.00		2'764.80			
162.315.01	Entretien du matériel	580.95		2'000.00		65.15			
162.318.01	Frais de formation et cours	464.00				855.00			
162.318.02	Convention secours régional 10 OCYS	3'282.80		8'000.00		1'200.00			
162.31	TOTAL Biens, services et marchandises	11'486.25		20'000.00		8'513.65			
162.43	Contributions de tiers								
162.434.00	Participation pour cours de sécurité+interventions		2'651.10		3'300.00		6'449.85		
162.43	TOTAL Contributions de tiers		2'651.10		3'300.00		6'449.85		
162	TOTAL Colonne de secours et samaritains	38'698.50	2'651.10	54'600.00	3'300.00	30'368.65	6'449.85		
16	TOTAL Protection de population et des biens cultur	239'698.40	2'651.10	292'250.00	3'300.00	240'187.20	2'399.85		
1	TOTAL SECURITE PUBLIQUE	2'732'887.15	7'18'580.86	2'920'520.00	682'600.00	2'709'761.05	696'357.87		

Comptes de fonctionnement									
			2014	Budget	2014	Comptes	2013		
			Revenus	Charges	Revenus	Charges	Revenus	Charges	Revenus
2	ENSEIGNEMENT ET FORMATION								
21	Ecoles publiques obligatoires								
210	Ecole primaire								
210.31	Biens, services et marchandises								
210.310.01	Fournitures scolaires	96'037.40		90'900.00		94'356.70			
210.311.00	Achat du mobilier et des machines	23'052.45		20'000.00		60'130.75			
210.311.01	Achat matériel et engins de gymnastique	1'167.25		4'000.00		3'324.50			
210.311.02	Matériel et frais informatiques	14'323.80		15'000.00		29'519.50			
210.315.00	Entretien du mobilier, machines et engins de gym	5'029.50		4'000.00		3'407.95			
210.316.00	Locations des salles de classe	28'363.20		27'650.00		13'771.95			
210.317.01	Activités sportives scolaires et culturelles	33'898.80		40'000.00		25'978.25			
210.318.00	Frais administratifs divers	3'129.70		5'000.00		2'814.50			
210.318.05	Patrouilleurs scolaires			1'500.00					
210.31	TOTAL Biens, services et marchandises	205'002.10		208'050.00		233'304.10			
210.35	Dédommagements versés à collectivités publiques								
210.352.00	Frais d'écolage	21'840.00		18'000.00		21'000.00			
210.35	TOTAL Dédommagements versés à collectivités publiq	21'840.00		18'000.00		21'000.00			
210.36	Subventions accordées								
210.361.00	Contribution communale aux traitements EP	1'600'142.30		1'492'600.00		1'435'625.75			
210.366.00	Aide pédagogique et cours de prévention	1'978.50		9'000.00		4'328.25			
210.36	TOTAL Subventions accordées	1'602'120.80		1'501'600.00		1'439'954.00			

Comptes de fonctionnement		2014	Budget	2014	Comptes	2013
		Revenus	Charges	Revenus	Charges	Revenus
210.43	Contributions de tiers					
210.436.05	Participation des parents aide pédagogique	3'864.50		10'000.00		8'353.50
210.43	TOTAL Contributions de tiers	3'864.50		10'000.00		8'353.50
210.46	Subventions					
210.461.02	Subventions pour le matériel scolaire					568.05
210.461.05	Subventions pour les locaux scolaires loués	10'044.00		9'900.00		10'044.00
210.461.08	Subventions pour les activités culturelles			1'000.00		
210.46	TOTAL Subventions	10'044.00		10'900.00		10'612.05
210	TOTAL Ecole primaire	13'908.50	1'727'650.00	20'900.00	1'694'258.10	18'965.55
211	Ecole secondaire du 1er degré-Cycle d'orientation					
211.31	Biens, services et marchandises					
211.310.01	Fournitures scolaires	65'513.50	75'000.00		71'868.93	
211.311.00	Achat du mobilier et des machines	3'486.25	10'000.00			
211.311.01	Achat matériel et engins de gymnastique	2'787.05	2'000.00		3'634.80	
211.311.02	Matériel et frais informatiques	4'999.15	15'000.00		21'125.75	
211.315.00	Entretien du mobilier, machines et engins de gym	2'198.05	2'000.00		3'149.75	
211.317.01	Activités sportives scolaires et culturelles	22'929.25	40'000.00		27'500.65	
211.318.00	Frais administratifs divers	3'802.25	6'000.00		4'602.35	
211.318.05	Repas scolaires	19'726.30	18'000.00		20'795.35	
211.319.10	Frais divers		1'000.00			
211.31	TOTAL Biens, services et marchandises	125'441.80	169'000.00		152'677.58	

Comptes de fonctionnement		2014	Budget	2014	Comptes	2013
		Revenus	Charges	Revenus	Charges	Revenus
211.35	Dédommagements versés à collectivités publiques					
211.352.00	Frais d'écolage		34'500.00		11'260.00	
211.35	TOTAL Dédommagements versés à collectivités publiq		34'500.00		11'260.00	
211.36	Subventions accordées					
211.361.00	Contribution communale aux traitements CO		527'000.00		495'724.90	
211.36	TOTAL Subventions accordées		527'000.00		495'724.90	
211.43	Contributions de tiers					
211.436.05	Participation des parents aux activités sportives	5'451.45		5'400.00		6'420.00
211.436.06	Participation des parents aux fournitures scolaire	36'911.50		41'000.00		35'171.25
211.436.07	Participation des parents aux repas	17'392.00		13'000.00		13'982.00
211.439.00	Autres recettes	435.95		1'000.00		16.25
211.43	TOTAL Contributions de tiers	60'190.90		60'400.00		55'589.50
211.45	Restitutions de collectivités publiques					
211.452.00	Frais d'écolage commune de Veyonnaz	19'200.00		13'500.00		13'500.00
211.45	TOTAL Restitutions de collectivités publiques	19'200.00		13'500.00		13'500.00
211.46	Subventions					
211.461.02	Subventions moyens d'enseignement					223.20
211.461.03	Subventions pour le matériel scolaire CO.	2'118.90		4'600.00		1'217.15
211.461.08	Subventions pour les activités culturelles			2'000.00		3'000.00
211.46	TOTAL Subventions	2'118.90		6'600.00		4'440.35
211	TOTAL Ecole secondaire du 1er degré-Cycle d'orient	81'509.80	730'500.00	80'500.00	659'662.48	73'529.85

Comptes de fonctionnement		Comptes Charges	2014 Revenus	Budget Charges	2014 Revenus	Comptes Charges	2013 Revenus
213	Ecole secondaire du 2ème degré-ES commerce, collège						
213.36	Subventions accordées						
213.364.00	Frais de transport du 2ème degré général	58'310.50		74'000.00		72'933.00	
213.36	TOTAL Subventions accordées	58'310.50		74'000.00		72'933.00	
213.46	Subventions acquises						
213.461.00	Part.du Canton transports 2ème degré général		29'587.50		37'000.00		36'466.50
213.46	TOTAL Subventions acquises		29'587.50		37'000.00		36'466.50
213	TOTAL Ecole secondaire du 2ème degré-ES commerce,c	58'310.50	29'587.50	74'000.00	37'000.00	72'933.00	36'466.50
219	Autres tâches liées aux écoles publiques						
219.30	Charges de personnel						
219.300.00	Commission scolaire	12'944.65		20'000.00		13'154.95	
219.303.00	Charges sociales AVS-AC-AF	2'669.00		1'700.00		2'564.40	
219.30	TOTAL Charges de personnel	15'613.65		21'700.00		15'719.35	
219.31	Biens, services et marchandises						
219.315.05	Frais d'entretien bus Mercedes VS 212'075	3'564.80		2'500.00		2'605.00	
219.315.06	Carburant bus Mercedes VS 212'075	95.00		1'000.00		743.45	
219.318.01	Education routiere	31.90		2'000.00		478.55	
219.318.02	Transports des élèves	969'533.68		932'000.00		855'919.90	
219.318.20	Assurances et impôts bus Mercedes VS 212'075	140.00		1'500.00		1'636.60	
219.319.00	Assurance accidents des élèves	7'857.00		10'000.00		7'857.00	

Comptes de fonctionnement		Comptes Charges	2014 Revenus	Budget Charges	2014 Revenus	Comptes Charges	2013 Revenus
219.319.05	Frais divers	3'125.30		2'000.00		2'032.80	
219.31	TOTAL Biens, services et marchandises	984'347.68		951'000.00		871'273.30	
219.42	Revenus des biens						600.00
219.427.00	Location bus Mercedes VS 212075						600.00
219.42	TOTAL Revenus des biens						600.00
219	TOTAL Autres tâches liées aux écoles publiques	999'961.33		972'700.00		886'992.65	600.00
21	TOTAL Ecoles publiques obligatoires	3'523'202.03	125'005.80	3'504'850.00	138'400.00	3'313'846.23	129'561.90
22	Ecoles spécialisées						
220	Ecoles spécialisées						
220.35	Dédommagements versés aux collectivités publiques						
220.352.00	Instituts spécialisés					-2'818.00	
220.35	TOTAL Dédommagements versés aux collectivités publi					-2'818.00	
220.36	Subventions accordées						
220.361.00	Contribution communale élèves en institutions	17'056.40		10'200.00		3'326.30	
220.361.10	Transport d'élèves en situation de handicap	29'784.55		27'900.00		27'293.25	
220.36	TOTAL Subventions accordées	46'840.95		38'100.00		30'619.55	
220	TOTAL Ecoles spécialisées	46'840.95		38'100.00		27'801.55	
22	TOTAL Ecoles spécialisées	46'840.95		38'100.00		27'801.55	

Comptes de fonctionnement		2014	Budget	2014	2013
	Comptes	Revenus	Charges	Revenus	Revenus
	Charges				
23	Formation professionnelle				
239.300.00	Commission formation et emploi				
239.303.00	Charges sociales AVS-AC-AF				237.80
239.31	Biens, services et marchandises				23.40
239.319.00	Prix de l'apprenant méritant		1'000.00		500.00
239.31	TOTAL Biens, services et marchandises		1'000.00		500.00
239.36	Subventions accordées				
239.364.05	Frais de transports pour les apprentis		139'000.00		90'935.00
239.366.00	Cours de soutien pédagogique que pour les apprentis		5'000.00		573.70
239.36	TOTAL Subventions accordées		144'000.00		91'508.70
239.46	Subventions				
239.461.00	Part, du canton aux frais transport des apprentis	34'590.00		69'500.00	46'169.50
239.46	TOTAL Subventions	34'590.00		69'500.00	46'169.50
23	TOTAL Formation professionnelle	34'590.00	145'000.00	69'500.00	46'169.50
29	Autres tâches d'enseignement				
290	Administration				
290.30	Charges de personnel				
290.301.00	Traitements des écoles		335'600.00		305'256.05
290.303.00	Charges sociales AVS-AC-AF		33'000.00		26'978.55
290.304.01	Charges sociales caisse pension et de prévoyance		37'300.00		102'732.70
290.305.00	Charges sociales maladie et accidents		8'100.00		6'923.25

Comptes de fonctionnement		2014	Budget	2014	Comptes	2013
		Revenus	Charges	Revenus	Charges	Revenus
290.309.00	Autres charges de personnel		4'000.00		748.95	
290.30	TOTAL Charges de personnel		4'18'000.00		442'639.50	
290.31	Biens, services et marchandises					
290.311.00	Achat du mobilier et des machines		1'000.00			
290.315.00	Entretien du mobilier et des machines	286.00				
290.317.00	Frais de déplacements et débours divers	9.85	2'500.00		2'000.00	
290.31	TOTAL Biens, services et marchandises	295.85	3'500.00		2'000.00	
290.46	Subventions					
290.461.00	Subventions pour la direction des écoles	66'318.40		45'000.00		49'247.80
290.46	TOTAL Subventions	66'318.40		45'000.00		49'247.80
290	TOTAL Administration	66'318.40	42'1'500.00	45'000.00	444'639.50	49'247.80
292	Formation des adultes					
292.318.00	Université populaire		5'000.00		5'000.00	
292	TOTAL Formation des adultes		5'000.00		5'000.00	
299	Bâtiments scolaires					
299.30	Charges de personnel					
299.301.00	Traitements concierges des écoles	329'863.55	389'300.00		360'873.30	
299.303.00	Charges sociales AVS-AC-AF	29'513.65	38'300.00		32'165.85	
299.304.01	Charges sociales caisse pension et de prévoyance	17'822.90	22'300.00		12'134.00	
299.305.00	Charges sociales maladie et accidents	7'027.20	9'300.00		8'532.35	

Comptes de fonctionnement		Comptes Charges	2014 Revenus	Budget Charges	2014 Revenus	Comptes Charges	2013 Revenus
299.309.00	Autres charges de personnel	3'795.90		2'500.00		826.30	
299.30	TOTAL Charges de personnel	388'023.20		461'700.00		414'531.80	
299.31	Biens, services et marchandises						
299.312.00	Frais de chauffage et éclairage des bâtiments	119'784.25		217'500.00		166'375.50	
299.313.00	Machines, produits nettoyage et conciergerie	42'383.70		48'500.00		36'756.75	
299.313.01	Ateliers concierges outillage et divers	7'029.80		10'000.00		7'554.15	
299.314.00	Entretien des bâtiments scolaires	93'440.10		100'000.00		174'957.30	
299.315.05	Frais d'entretien des véhicules	3'253.60		2'600.00		1'435.50	
299.315.06	Carburant	1'929.20		2'500.00		2'314.20	
299.317.00	Frais de déplacements et débours divers	1'040.20		2'500.00		840.00	
299.318.01	Assurances des bâtiments scolaires	31'845.87		29'000.00		28'850.00	
299.318.20	Assurances et impôts des véhicules	1'760.93		1'750.00		1'702.45	
299.31	TOTAL Biens, services et marchandises	302'467.65		414'350.00		420'785.85	
299.33	Amortissements						
299.331	Patrimoine administratif amortissements ordinaires						
299.331.00	Amortissements comptables	1'693'107.93		2'019'700.00		1'334'825.40	
299.332.00	Amortissements comptables complémentaires	1'000'000.00					
299.331	TOTAL Patrimoine administratif amortissements ordi	2'693'107.93		2'019'700.00		1'334'825.40	
299.33	TOTAL Amortissements	2'693'107.93		2'019'700.00		1'334'825.40	
299.42	Revenus des biens						
299.427.00	Locations bâtiments scolaires		14'000.00		12'700.00		14'004.20
299.42	TOTAL Revenus des biens		14'000.00		12'700.00		14'004.20

Comptes de fonctionnement		Comptes Charges	2014 Revenus	Budget Charges	2014 Revenus	Comptes Charges	2013 Revenus
299.43	Contributions de tiers						
299.436.01	Encaissements AFG-CM-SUVA		2'187.90				4'331.60
299.436.05	Refacturation EMS Foyer chauffage et produits		24'007.70		23'000.00		23'822.30
299.43	TOTAL Contributions de tiers		26'195.60		23'000.00		28'153.90
299.46	Subventions						
299.461.00	Subventions diagnostics amiante						1'158.70
299.46	TOTAL Subventions						1'158.70
299	TOTAL Bâtiments scolaires	3'383'598.78	40'195.60	2'895'750.00	35'700.00	2'170'143.05	43'316.80
29	TOTAL Autres tâches d'enseignement	3'868'055.38	106'514.00	3'322'250.00	80'700.00	2'619'782.55	92'564.60
2	TOTAL ENSEIGNEMENT ET FORMATION	7'515'397.21	266'109.80	7'010'200.00	288'600.00	6'053'700.23	268'296.00

Comptes de fonctionnement		Comptes Charges	2014 Revenus	Budget Charges	2014 Revenus	Comptes Charges	2013 Revenus
3	CULTURE, LOISIRS ET CULTE						
30	Encouragement à la culture						
300	Bibliothèque						
300.30	Charges de personnel						
300.301.00	Traitements de la bibliothèque	107'319.30		99'300.00		102'090.05	
300.303.00	Charges sociales AVS-AC-AF	10'263.75		9'800.00		9'946.85	
300.304.01	Charges sociales caisse pension et de prévoyance	8'539.15		3'500.00		4'239.00	
300.305.00	Charges sociales maladie et accidents	2'434.30		2'400.00		2'595.55	
300.309.00	Autres charges de personnel	570.00		1'500.00		570.00	
300.30	TOTAL Charges de personnel	129'126.50		116'500.00		119'441.45	
300.31	Biens, services et marchandises						
300.311.00	Achat de livres pour la bibliothèque	30'791.60		29'600.00		29'685.90	
300.311.02	Achat matériel et équipement	2'976.35		2'700.00		3'292.15	
300.315.00	Entretien du mobilier et des machines	903.60		2'500.00		2'510.85	
300.316.02	Informatique	5'972.50		8'000.00		3'802.70	
300.317.00	Frais de déplacements et débours divers	647.75		500.00		489.05	
300.318.00	Frais administratifs divers	560.30		1'200.00		2'566.40	
300.318.05	Animations de la bibliothèque	2'055.40		3'500.00		1'281.30	
300.31	TOTAL Biens, services et marchandises	43'907.50		48'000.00		43'628.35	
300.43	Contributions de tiers						
300.439.00	Autres recettes		1'293.20		800.00		720.50
300.43	TOTAL Contributions de tiers		1'293.20		800.00		720.50

Comptes de fonctionnement		Comptes Charges	2014 Revenus	Budget Charges	2014 Revenus	Comptes Charges	2013 Revenus
300.46	Subventions						
300.461.00	Subventions pour la bibliothèque		23'448.00		15'000.00		18'016.00
300.46	TOTAL Subventions		23'448.00		15'000.00		18'016.00
300	TOTAL Bibliothèque	173'034.00	24'741.20	164'500.00	15'800.00	163'069.80	187'36.50
309	Autres tâches culturelles						
309.30	Charges de personnel						
309.300.00	Commission sport, animation et culture	15'155.80		16'000.00		14'028.75	
309.303.00	Charges sociales AVS-AC-AF	1'230.65		1'500.00		1'116.40	
309.305.00	Charges sociales maladie et accidents	44.70				30.45	
309.30	TOTAL Charges de personnel	16'431.15		17'500.00		15'175.60	
309.31	Biens, services et marchandises						
309.318.00	Frais administratifs divers	304.00					
309.318.01	Fête nationale	18'600.00		30'000.00		8'000.00	
309.318.02	Manifestations culturelles	9'398.70		27'000.00		12'952.65	
309.318.03	Fête nouveaux citoyens et majorité civique	2'666.65		7'000.00		5'780.65	
309.319.00	Mérites sportifs et culturels	7'771.55		10'000.00		5'071.50	
309.31	TOTAL Biens, services et marchandises	38'740.90		74'000.00		31'804.80	
309.33	Amortissements						

Comptes de fonctionnement		Comptes Charges	2014 Revenus	Budget Charges	2014 Revenus	Comptes Charges	2013 Revenus
309.331	Patrimoine administratif amortissements ordinaires						
309.331.00	Amortissements comptables	64477.25		90'000.00		66992.15	
309.331	TOTAL Patrimoine administratif amortissements ordi	64477.25		90'000.00		66992.15	
309.33	TOTAL Amortissements	64477.25		90'000.00		66992.15	
309.36	Subventions accordées						
309.365.00	Subvention manifestations culturelles	3'500.00		9'000.00		-7'276.00	
309.365.01	Subventions à la culture et au patrimoine local	7'533.00		46'300.00		40'984.15	
309.365.02	Subventions aux sociétés manifestations sportives	68'064.65		18'000.00		23'500.00	
309.365.03	Subventions aux sociétés locales	21'000.00		30'000.00		40'000.00	
309.365.04	Subventions concept communal du sport	30'000.00		7'000.00		5'100.00	
309.365.05	Conservatoire cantonal	4'200.00		20'000.00		730.00	
309.365.06	Subventions encouragement à la pratique du ski	12'450.00					
309.36	TOTAL Subventions accordées	146'747.65		130'300.00		103'038.15	
309.43	Contributions de tiers						
309.434.00	Publications sur les panneaux d'information		250.00				200.00
309.43	TOTAL Contributions de tiers		250.00				200.00
309	TOTAL Autres tâches culturelles	266'396.95	250.00	311'800.00		217'010.70	200.00
30	TOTAL Encouragement à la culture	439'430.95	24'991.20	476'300.00	15'800.00	380'080.50	18'936.50

Comptes de fonctionnement		Comptes Charges	2014 Revenus	Budget Charges	2014 Revenus	Comptes Charges	2013 Revenus
33	Parcs publics et chemins pédestres						
330	Parcs publics et chemins pédestres						
330.30	Charges de personnel						
330.301.00	Traitements parcs et chemins pédestres	72'484.35		72'500.00		70'860.90	
330.303.00	Charges sociales AVS-AC-AF	6'845.65		7'100.00		6'904.80	
330.304.01	Charges sociales caisse pension et de prévoyance	7'262.55		7'300.00		5'973.80	
330.305.00	Charges sociales maladie et accidents	1'468.80		1'700.00		1'647.40	
330.30	TOTAL Charges de personnel	88'061.35		88'600.00		85'386.90	
330.31	Biens, services et marchandises						
330.314.00	Décoration, entretien des rues, parcs, places, rond-p	124'268.65		120'000.00		109'031.00	
330.314.01	Entretien et frais pistes et chemins pédestres	31'084.15		20'000.00		15'267.10	
330.315.05	Entretien des véhicules	11'085.80		12'500.00		12'156.15	
330.315.06	Carburant	6'765.42		8'400.00		7'920.50	
330.317.00	Frais de déplacements et débours divers	666.00		1'000.00		752.60	
330.318.20	Assurances et impôts des véhicules	1'992.02		2'500.00		2'126.50	
330.31	TOTAL Biens, services et marchandises	175'862.04		164'400.00		147'253.85	
330.43	Contributions de tiers						
330.436.01	Encaissements APG-CM-SUVA		860.25				
330.43	TOTAL Contributions de tiers		860.25				
330	TOTAL Parcs publics et chemins pédestres	263'923.39	860.25	253'000.00		232'640.75	
33	TOTAL Parcs publics et chemins pédestres	263'923.39	860.25	253'000.00		232'640.75	

Comptes de fonctionnement		2014	Budget	2014	Comptes	2013
		Revenus	Charges	Revenus	Charges	Revenus
34	Centre sportif					
340.30	Charges de personnel					
340.301.00	Traitements du centre sportif		297'300.00		320'525.00	
340.303.00	Charges sociales AVS-AC-AF		29'300.00		30'891.95	
340.304.01	Charges sociales caisse pension et de prévoyance		21'000.00		15'390.15	
340.305.00	Charges sociales maladie et accidents		7'200.00		7'353.60	
340.309.00	Autres charges de personnel		5'500.00		3'503.00	
340.30	TOTAL Charges de personnel		360'300.00		377'663.70	
340.31	Biens, services et marchandises					
340.311.00	Achat de mobilier, machines et matériel		4'000.00		2'035.00	
340.312.00	Chauffage et éclairage du centre sportif		54'000.00		41'558.00	
340.313.00	Achat marchandise buvettes		30'000.00		26'064.65	
340.313.01	Achat outillage et matériel divers		3'000.00		1'206.50	
340.314.00	Entretien des bâtiments, installations centre spor		51'000.00		47'327.80	
340.315.00	Entretien, frais mobilier, machines et matériel		3'500.00		3'461.50	
340.315.04	Frais d'entretien, essence Assurance élévateur 1244		1'500.00		124.00	
340.315.05	Frais d'entretien VS 67'398		1'500.00		1'087.95	
340.315.06	Carburant VS 67'398		1'800.00		1'820.90	
340.315.07	Frais d'entretien machine à glace Rolba		5'000.00		3'388.00	
340.315.08	Carburant machine à glace Rolba		2'500.00		2'257.45	
340.317.00	Frais de déplacements et débours divers		2'000.00		1'612.40	
340.318.00	Frais administratifs divers		7'350.00		5'097.15	
340.318.02	Assurances RC et choses		5'000.00		4'907.10	
340.318.03	Prestations de service effectuées par des tiers		5'000.00		6'287.00	
340.318.04	Déblaiement neige		12'000.00		16'381.85	
340.318.05	Animations		3'000.00		1'248.95	
340.318.20	Assurances et impôts VS 67'398		2'000.00		1'699.00	
340.318.21	Assurances et impôts machine à glace Rolba		1'350.00		849.20	

Comptes de fonctionnement		Comptes Charges	2014 Revenus	Budget Charges	2014 Revenus	Comptes Charges	2013 Revenus
340.319.00	Frais divers et TVA non récupérable	55'604.57		15'000.00		26'724.35	
340.31	TOTAL Biens, services et marchandises	229'630.19		210'500.00		195'138.75	
340.33	Amortissements						
340.331	Patrimoine administratif amortissements ordinaires						
340.331.00	Amortissements comptables	309'000.00		345'000.00		343'400.00	
340.331	TOTAL Patrimoine administratif amortissements ordi	309'000.00		345'000.00		343'400.00	
340.33	TOTAL Amortissements	309'000.00		345'000.00		343'400.00	
340.39	Imputations internes						
340.391.00	Part.du centre sportif aux intérêts bancaires	77'000.00		77'000.00		77'000.00	
340.39	TOTAL Imputations internes	77'000.00		77'000.00		77'000.00	
340.42	Revenus des biens						
340.427.00	Locations constructions et des installations		53'604.15		50'000.00		68'495.65
340.42	TOTAL Revenus des biens		53'604.15		50'000.00		68'495.65
340.43	Contributions de tiers						
340.431.00	Ristourne taxes de séjour		112'457.10		110'000.00		112'130.70
340.434.00	Entrées centre sportif		81'665.75		92'000.00		133'655.90
340.434.03	Produit des cours		3'511.10		3'000.00		
340.435.00	Vente boissons et divers		41'769.90		70'000.00		59'037.60
340.436.01	Encassements AFG-CM-SUVA		196.60				6'837.30

Comptes de fonctionnement		Comptes Charges	2014 Revenus	Budget Charges	2014 Revenus	Comptes Charges	2013 Revenus
340.439.00	Autres recettes		74,05				435,20
340.43	TOTAL Contributions de tiers		239'674,50		275'000,00		312'096,70
34	TOTAL Centre sportif	1'032'319,94	293'278,65	992'800,00	325'000,00	993'202,45	380'592,35
35	Autres loisirs						
350.31	Biens, services et marchandises						
350.313.00	Ludothèque	6'000,00		6'000,00		6'000,00	
350.314.00	Entretien des places de jeu	4'182,70		6'000,00		18'071,35	
350.31	TOTAL Biens, services et marchandises	10'182,70		12'000,00		24'071,35	
35	TOTAL Autres loisirs	10'182,70		12'000,00		24'071,35	
39	Eglises						
390	Eglise catholique romaine						
390.36	Dédommagements versés aux collectivités publiques						
390.362.00	Contributions à la paroisse de Nendaz	549'076,73		596'500,00		576'388,20	
390.362.01	Participation aux frais : paroisse de Veysonmaz	8'698,53		10'000,00		10'366,35	
390.36	TOTAL Dédommagements versés aux collectivités publi	557'775,26		606'500,00		586'754,55	
390.43	Contributions de tiers						
390.436.01	Remboursement et récupération des salaires		108'706,20		100'000,00		106'086,05
390.43	TOTAL Contributions de tiers		108'706,20		100'000,00		106'086,05
390	TOTAL Eglise catholique romaine	557'775,26	108'706,20	606'500,00	100'000,00	586'754,55	106'086,05

Comptes de fonctionnement		Comptes Charges	2014 Revenus	Budget Charges	2014 Revenus	Comptes Charges	2013 Revenus
391	Eglise réformée évangélique						
391.36	Dédommagements versés aux collectivités publiques						
391.362.00	Contributions à l'église réformée	27'600.00		27'000.00		26'000.00	
391.36	TOTAL Dédommagements versés aux collectivités publi	27'600.00		27'000.00		26'000.00	
391	TOTAL Eglise réformée évangélique	27'600.00		27'000.00		26'000.00	
39	TOTAL Eglises	585'375.26	108'706.20	633'500.00	100'000.00	612'754.55	106'086.05
3	TOTAL CULTURE, LOISIRS ET CULTE	2'331'232.24	427'836.30	2'367'600.00	440'800.00	2'242'749.60	505'614.90

Comptes de fonctionnement		Comptes Charges	2014 Revenus	Budget Charges	2014 Revenus	Comptes Charges	2013 Revenus
46	Service médical des écoles						
460	Prophylaxie dentaire						
460.36	Subventions accordées	98'218.70		70'000.00		84'556.65	
460.366.00	Soins dentaires scolaires						
460.36	TOTAL Subventions accordées	98'218.70		70'000.00		84'556.65	
460	TOTAL Prophylaxie dentaire	98'218.70		70'000.00		84'556.65	
46	TOTAL Service médical des écoles	98'218.70		70'000.00		84'556.65	
49	Autres dépenses de santé						
490	Autres dépenses de santé						
490.31	Biens, services et marchandises						
490.318.00	Frais MMST (sécurité au travail-protection santé)	2'315.25		3'000.00		1'298.05	
490.31	TOTAL Biens, services et marchandises	2'315.25		3'000.00		1'298.05	
490	TOTAL Autres dépenses de santé	2'315.25		3'000.00		1'298.05	
49	TOTAL Autres dépenses de santé	2'315.25		3'000.00		1'298.05	
4	TOTAL SANTE	537'098.72	64'344.65	492'000.00	63'800.00	505'684.78	73'441.10

Comptes de fonctionnement									
			2014	Budget	2014	Comptes	2014	Comptes	2013
			Revenus	Charges	Revenus	Charges	Revenus	Charges	Revenus
5	PREVOYANCE SOCIALE								
50	Assurance vieillesse, survivants et AI								
500	Agence AVS								
500.45	Restitutions de collectivités publiques								
500.451.00	Participation de l'Etat à l'agence AVS		20'465.45		19'000.00		19'000.00		19'909.00
500.45	TOTAL Restitutions de collectivités publiques		20'465.45		19'000.00		19'000.00		19'909.00
500	TOTAL Agence AVS		20'465.45		19'000.00		19'000.00		19'909.00
50	TOTAL Assurance vieillesse, survivants et AI		20'465.45		19'000.00		19'000.00		19'909.00
53	Autres assurances sociales								
530	Prestations complémentaires AVS et AI								
530.36	Subventions accordées								
530.361.00	Part aux prestations complémentaires AVS-AI			272'000.00		336'023.63	322'278.15		
530.361.05	Part alloc. familiales personnes sans activité			7'000.00		6'857.62	6'577.10		
530.36	TOTAL Subventions accordées			279'000.00		342'881.25	328'855.25		
530	TOTAL Prestations complémentaires AVS et AI			279'000.00		342'881.25	328'855.25		
53	TOTAL Autres assurances sociales			279'000.00		342'881.25	328'855.25		

Comptes de fonctionnement		2014 Revenus	Budget Charges	2014 Revenus	Comptes Charges	2013 Revenus
54	Protection de la jeunesse					
540	Protection de la jeunesse					
540.30	Charges de personnel					
540.300.00	Commission jeunesse et formation professionnelle	3'640.00	6'800.00			
540.305.00	Charges sociales maladie et accidents	4.80				
540.30	TOTAL Charges de personnel	3'644.80	6'800.00			
540.31	Biens, services et marchandises					
540.318.00	Projet jeunesse	1'288.00	6'200.00		884.00	
540.31	TOTAL Biens, services et marchandises	1'288.00	6'200.00		884.00	
540.36	Subventions accordées					
540.361.00	Curatelle éducative	17'160.00	20'000.00		19'235.00	
540.36	TOTAL Subventions accordées	17'160.00	20'000.00		19'235.00	
540	TOTAL Protection de la jeunesse	22'092.80	33'000.00		20'119.00	
541	Garderies d'enfants, crèches					
541.30	Charges de personnel collectifs publics					
541.301.00	Traitement du personnel				4'528.30	
541.303.00	Charges sociales AVS-AC-AF				445.90	
541.304.00	Charges sociales caisse pension et de prévoyance				64.50	
541.305.00	Charges sociales maladie et accidents				119.25	

Comptes de fonctionnement		Comptes Charges	2014 Revenus	Budget Charges	2014 Revenus	Comptes Charges	2013 Revenus
541.309.00	Autres charges de personnel					21.50	
541.30	TOTAL Charges de personnel collectivités publiques					5'179.45	
541.35	Dédommagements versés aux collectivités publiques						
541.352.01	Participation aux frais placement dans crèches	53'956.60		44'000.00		83'993.35	
541.35	TOTAL Dédommagements versés aux collectivités publi	53'956.60		44'000.00		83'993.35	
541.36	Subventions accordées						
541.365.00	Subvention au déficit Crèche P'tit Bec	166'239.70		161'450.00		115'338.71	
541.36	TOTAL Subventions accordées	166'239.70		161'450.00		115'338.71	
541	TOTAL Garderies d'enfants, crèches	220'196.30		205'450.00		204'511.51	
542	U.A.P.E						
542.30	Charges de personnel						
542.301.00	Traitements personnel UAPE	329'142.70		300'000.00		279'453.10	
542.303.00	Charges sociales AVS-AC-AF	31'135.40		29'500.00		26'734.70	
542.304.00	Charges sociales caisse pension et de prévoyance	17'815.40		14'300.00		6'630.20	
542.305.00	Charges sociales maladie et accidents	7'328.05		7'200.00		7'020.85	
542.309.00	Autres charges de personnel	3'127.00		4'200.00		5'867.20	
542.30	TOTAL Charges de personnel	388'548.55		355'200.00		325'706.05	

Comptes de fonctionnement		2014 Revenus	Budget Charges	2014 Revenus	Comptes Charges	2013 Revenus
542.31	Biens, services et marchandises					
542.311.00	Achat de matériel éducatif		3'600.00		3'401.25	5'047.15
542.311.05	Achat aménagement des locaux et matériel divers		5'000.00		5'335.40	14'565.15
542.313.00	Repas UAPE		85'000.00		115'027.70	91'126.70
542.315.00	Entretien des locaux UAPE		1'000.00		342.75	1'397.25
542.316.00	Location		13'500.00		7'813.85	22'143.85
542.318.00	Frais administratifs divers		1'500.00		7'030.00	4'106.45
542.318.01	Animations et sorties				340.60	4'067.60
542.318.02	Frais de transports UAPE		8'000.00		4'620.15	
542.319.00	Frais divers		5'000.00		3'400.05	7'514.95
542.31	TOTAL Biens, services et marchandises		122'600.00		147'311.75	149'969.10
542.35	Dédommagements versés aux collectivités publiques					
542.351.00	Participation aux frais de placement UAPE				10'259.80	
542.35	TOTAL Dédommagements versés aux collectivités publi				10'259.80	
542.43	Contributions de tiers					
542.436.00	Participation des parents à l' UAPE	187'660.55		170'000.00		149'725.55
542.436.01	Encaissements APG-CM-SUVA					2'216.30
542.43	TOTAL Contributions de tiers	187'660.55		170'000.00		151'941.85
542.46	Subventions acquises					
542.460.00	Subventions fédérales OFAS	19'190.15				
542.461.00	Subventions s/traitements du personnel	91'105.25		90'000.00		80'982.35
542.461.05	Subventions matériel éducatif	2'417.15		3'600.00		5'390.00
542.46	TOTAL Subventions acquises	112'712.55		93'600.00		86'372.35
542	TOTAL U.A.P.E	300'373.10	477'800.00	263'600.00	475'675.15	238'314.20
54	TOTAL Protection de la jeunesse	300'373.10	716'250.00	263'600.00	700'305.66	238'314.20

Comptes de fonctionnement		2014 Revenus	Budget Charges	2014 Revenus	Comptes Charges	2013 Revenus
55	Handicapés					
550	Handicapés					
550.36	Subventions accordées					
550.361.00	Institutions handicapés et sociales		508'000.00		577'463.70	
550.36	TOTAL Subventions accordées	617'036.42	508'000.00		577'463.70	
550	TOTAL Handicapés	617'036.42	508'000.00		577'463.70	
55	TOTAL Handicapés	617'036.42	508'000.00		577'463.70	
56	Encouragement à la construction de logements					
560	Encouragement à la construction de logements					
560.36	Subventions accordées					
560.366.00	Aide à la rénovation de logements		10'000.00		5'873.80	
560.366.05	Encouragement rénovation des vieilles bâtisses	8'000.00	20'000.00		4'000.00	
560.36	TOTAL Subventions accordées	8'000.00	30'000.00		9'873.80	
560.38	Attributions aux financements spéciaux					
560.380.00	Attrib. infrastructures touristiques	190'183.00			246'602.00	
560.38	TOTAL Attributions aux financements spéciaux	190'183.00			246'602.00	

Comptes de fonctionnement		Comptes Charges	2014 Revenus	Budget Charges	2014 Revenus	Comptes Charges	2013 Revenus
560.43	Contributions de tiers						
560.436.01	Contributions zones réservées		190'183.00				246'602.00
560.43	TOTAL Contributions de tiers		190'183.00				246'602.00
560	TOTAL Encouragement à la construction de logements	198'183.00	190'183.00	30'000.00		256'475.80	246'602.00
56	TOTAL Encouragement à la construction de logements	198'183.00	190'183.00	30'000.00		256'475.80	246'602.00
57	Etablissement médico-social (EMS)						
570	Etablissement médico-social (EMS)						
570.31	Biens, services et marchandises						
570.318.00	Frais du 3ème age	28'777.65		38'550.00		20'785.10	
570.31	TOTAL Biens, services et marchandises	28'777.65		38'550.00		20'785.10	
570.33	Amortissements						
570.331	Patrimoine administratif amortissements ordinaires						
570.331.00	Amortissements comptables	94'701.40		94'600.00		56'616.95	
570.331	TOTAL Patrimoine administratif amortissements ordi	94'701.40		94'600.00		56'616.95	
570.33	TOTAL Amortissements	94'701.40		94'600.00		56'616.95	

Comptes de fonctionnement		2014 Revenus	Budget Charges	2014 Revenus	Comptes Charges	2013 Revenus
570.35	Dédommagements versés aux collectivités publiques					
570.352.00	Fonds de rénovation EMS Foyer Ma Vallée		35'000.00		35'000.00	
570.35	TOTAL Dédommagements versés aux collectivités publi		35'000.00		35'000.00	
570.36	Subventions accordées					
570.361.00	Participation communale aux coûts des soins EMS		455'000.00			
570.361.05	Participation communale au EMS d'Apröz		66'000.00			
570.36	TOTAL Subventions accordées		521'000.00			
570	TOTAL Etablissement médico-social (EMS)		689'150.00		112'402.05	
57	TOTAL Etablissement médico-social (EMS)		689'150.00		112'402.05	
58	Assistance					
580	Aide sociale individuelle					
580.36	Subventions accordées					
580.366.00	Secours et assistance		506'000.00		649'499.80	
580.366.01	Participation aux pensions alimentaires		26'387.47		25'700.35	
580.36	TOTAL Subventions accordées		878'586.87		675'200.15	
580.46	Subventions acquises					
580.461.00	Subventions Etat pour l'assistance	475'962.45		260'000.00		317'921.90
580.46	TOTAL Subventions acquises	475'962.45		260'000.00		317'921.90
580	TOTAL Aide sociale individuelle	475'962.45	525'000.00	260'000.00	675'200.15	317'921.90

Comptes de fonctionnement		2014 Revenus	Budget Charges	2014 Revenus	Comptes Charges	2013 Revenus
581	Subventions aux institutions sociales					
581.36	Subventions accordées	5'970.00	5'000.00		4'570.00	
581.365.00	Subventions aux oeuvres d'utilité publique					
581.36	TOTAL Subventions accordées	5'970.00	5'000.00		4'570.00	
581	TOTAL Subventions aux institutions sociales	5'970.00	5'000.00		4'570.00	
582	Fonds cantonal pour l'emploi					
582.30	Charges de personnel					
582.301.05	Traitements fonds communal pour l'emploi	12'080.25	18'000.00			
582.303.00	Charges sociales AVS-AC-AF	1'233.80	1'600.00			
582.305.00	Charges sociales maladie et accidents	299.35	400.00			
582.30	TOTAL Charges de personnel	13'613.40	20'000.00			
582.36	Subventions accordées					
582.361.00	Participation au fonds cantonal pour l'emploi	93'163.71	100'000.00		80'664.40	
582.36	TOTAL Subventions accordées	93'163.71	100'000.00		80'664.40	
582	TOTAL Fonds cantonal pour l'emploi	106'777.11	120'000.00		80'664.40	

Comptes de fonctionnement		Comptes Charges	2014 Revenus	Budget Charges	2014 Revenus	Comptes Charges	2013 Revenus
6	TRAFIC						
61	Routes cantonales						
610	Routes cantonales						
610.36	Subventions accordées	555'815.30		600'000.00		594'487.55	
610.361.00	Subvention communale à l'entretien des rtes cant						
610.36	TOTAL Subventions accordées	555'815.30		600'000.00		594'487.55	
610	TOTAL Routes cantonales	555'815.30		600'000.00		594'487.55	
61	TOTAL Routes cantonales	555'815.30		600'000.00		594'487.55	
62	Routes communales						
620	Réseau des routes communales						
620.30	Charges de personnel						
620.300.00	Commission trafic, eau, égouts, voirie	3'200.00		8'000.00		20'545.00	
620.301.05	Traitements du personnel TP	1'068'940.25		960'000.00		1'039'210.65	
620.303.00	Charges sociales AVS-AC-AF	102'472.10		94'500.00		102'703.10	
620.304.01	Charges sociales caisse pension et de prévoyance	103'600.80		96'200.00		80'021.00	
620.305.00	Charges sociales maladie et accidents	22'093.20		23'300.00		29'777.85	
620.309.00	Autres charges de personnel	10'283.10		8'000.00		15'475.20	
620.30	TOTAL Charges de personnel	1'310'589.45		1'190'000.00		1'287'732.80	

Comptes de fonctionnement		2014	Budget	2014	2014	2013
		Revenus	Charges	Revenus	Comptes	Revenus
					Charges	
620.43	Contributions de tiers					
620.436.01	Encaissements AFG-CM-SUVA	14'305.10		25'000.00		35'596.00
620.436.02	Ristourne de l'Etat frais déneigement int.localité	23'800.00		3'000.00		900.00
620.436.05	Travaux exécutés pour des tiers	450.00				3'176.05
620.439.00	Autres recettes					
620.43	TOTAL Contributions de tiers	38'555.10		28'000.00		39'672.05
620	TOTAL Réseau des routes communales	38'555.10	5'489'130.00	28'000.00	6'459'476.13	39'672.05
621	Parkings et places de parc					
621.31	Biens, services et marchandises					
621.314.00	Entretien des horodateurs		1'000.00			2'614.99
621.314.20	Entretien des parkings					5'563.40
621.31	TOTAL Biens, services et marchandises		1'000.00			8'178.39
621.42	Revenus des biens					
621.427.00	Recettes horodateurs	19'581.24		40'000.00		16'139.94
621.42	TOTAL Revenus des biens	19'581.24		40'000.00		16'139.94
621	TOTAL Parkings et places de parc	19'581.24	1'000.00	40'000.00	8'178.39	16'139.94
62	TOTAL Routes communales	58'136.34	5'490'130.00	68'000.00	6'467'654.52	55'811.99

Comptes de fonctionnement		2014 Revenus	Budget Charges	2014 Revenus	Comptes Charges	2013 Revenus
65	Trafic régional					
650	Entreprises de trafic régional					
650.31	Biens, services et marchandises					
650.314.00	Entretien et frais du funiculaire des Ecluses	77'568.70	30'000.00		49'330.30	
650.31	TOTAL Biens, services et marchandises	77'568.70	30'000.00		49'330.30	
650.36	Subventions accordées					
650.361.01	Financement transports publics régionaux	88'598.80	85'000.00		84'000.50	
650.361.02	Financement transports interurbains(bus navette)	264'840.00	268'000.00		302'690.50	
650.36	TOTAL Subventions accordées	353'438.80	353'000.00		386'691.00	
650	TOTAL Entreprises de trafic régional	431'007.50	383'000.00		436'021.30	
65	TOTAL Trafic régional	431'007.50	383'000.00		436'021.30	
6	TOTAL TRAFIC	58'136.34	6'473'130.00	68'000.00	7'498'163.37	55'811.99

Comptes de fonctionnement			Comptes Charges	2014 Revenus	Budget Charges	2014 Revenus	Comptes Charges	2013 Revenus
7	PROTECTION ET AMENAGEMENT DE L'ENVIRONNEMENT							
70	Approvisionnement et alimentation/eau potable							
700	Approvisionnement et alimentation/eau potable							
700.30	Charges de personnel							
700.300.00	Commission travaux publics	1'919.80					3'180.85	
700.301.05	Traitements service des eaux	260'760.35			258'300.00		265'836.10	
700.303.00	Charges sociales AVS-AC-AF	25'330.05			25'400.00		27'036.70	
700.304.01	Charges sociales caisse pension et de prévoyance	20'092.35			20'100.00		15'771.20	
700.305.00	Charges sociales maladie et accidents	5'354.80			6'300.00		6'175.00	
700.309.00	Autres charges de personnel				4'000.00		748.35	
700.30	TOTAL Charges de personnel	313'457.35			314'100.00		318'748.20	
700.31	Biens, services et marchandises							
700.311.00	Achat de mobilier, machines et matériel				3'000.00		798.80	
700.312.00	Achat d'eau	103'123.38			100'000.00		158'516.55	
700.312.01	Achat et réparation de compteurs	32'772.25			45'000.00		53'710.40	
700.313.00	Achat outillage et matériel divers	6'816.00			5'000.00		6'154.45	
700.314.00	Entretien des bornes hydrantes	21'557.35			26'000.00		18'828.75	
700.314.05	Entretien du réseau et des réservoirs	335'846.67			287'000.00		465'510.05	
700.315.00	Entretien du matériel et de l'outillage				500.00			
700.315.05	Entretien des véhicules	11'635.00			8'700.00		7'822.60	
700.315.06	Carburant	6'497.55			7'500.00		7'253.50	
700.317.00	Frais de déplacements et débours divers	1'803.55			2'000.00		558.10	
700.318.00	Frais administratifs divers	12'351.45			18'000.00		13'974.80	
700.318.02	Assurances RC et choses	30'405.36			28'000.00		27'545.00	
700.318.05	Frais d'analyse des eaux	6'842.20			10'000.00		7'136.75	
700.318.20	Assurances et impôts des véhicules	9'044.52			10'400.00		9'871.40	

Comptes de fonctionnement		Comptes Charges	2014 Revenus	Budget Charges	2014 Revenus	Comptes Charges	2013 Revenus
700.319.00	Frais divers et TVA non récupérable	-10'803.81		10'000.00		-4'486.50	
700.31	TOTAL Biens, services et marchandises	567'891.47		561'100.00		773'194.65	
700.33	Amortissements						
700.331	Patrimoine administratif amortissements ordinaires						
700.331.00	Amortissements comptables	307'518.40		421'800.00		334'224.14	
700.331	TOTAL Patrimoine administratif amortissements ordi	307'518.40		421'800.00		334'224.14	
700.33	TOTAL Amortissements	307'518.40		421'800.00		334'224.14	
700.35	Dédommagements versés aux collectivités publiques						
700.352.00	Ristourne taxe d'eau à la commune de Veysonnaz	4'609.70		4'000.00		4'089.10	
700.35	TOTAL Dédommagements versés aux collectivités publi	4'609.70		4'000.00		4'089.10	
700.39	Imputations internes						
700.390.00	Part.frais administration du service des eau	120'000.00		120'000.00		120'000.00	
700.391.01	Part.intérêts bancaires du service des eaux	90'000.00		90'000.00		90'000.00	
700.39	TOTAL Imputations internes	210'000.00		210'000.00		210'000.00	
700.43	Contributions de tiers						
700.435.00	Vente d'eau à Seba	85'421.00	80'000.00		80'000.00		89'488.15
700.436.02	Taxe annuelle d'eau potable	1'608'242.20	1'600'000.00		1'600'000.00		1'632'389.20
700.436.05	Travaux exécutés pour des tiers	466.00	5'000.00		5'000.00		1'631.00

Comptes de fonctionnement		2014	Budget	2014	Comptes	2013
		Revenus	Charges	Revenus	Charges	Revenus
700.436.06	Amendes d'ordre	4'300.00				4'700.00
700.43	TOTAL Contributions de tiers	1'698'429.20		1'685'000.00		1'728'208.35
700	TOTAL Approvisionnement et alimentation/eau potabl	1'698'429.20	1'511'000.00	1'685'000.00	1'640'256.09	1'728'208.35
701	Station de pompage					
701.31	Biens, services et marchandises					
701.314.00	Station de traitement de Tortin-Pramounet		57'000.00		55'417.30	
701.31	TOTAL Biens, services et marchandises		57'000.00		55'417.30	
701	TOTAL Station de pompage		57'000.00		55'417.30	
70	TOTAL Approvisionnement et alimentation/eau potabl	1'698'429.20	1'568'000.00	1'685'000.00	1'695'673.39	1'728'208.35
71	Assainissement des eaux usées					
710	Assainissement des eaux usées					
710.30	Charges de personnel					
710.301.05	Traitements des steps		320'300.00		319'786.70	
710.303.00	Charges sociales AVS-AC-AF		31'500.00		31'160.05	
710.304.01	Charges sociales caisse pension et de prévoyance		34'700.00		29'250.60	
710.305.00	Charges sociales maladie et accidents		7'700.00		7'534.40	
710.309.00	Autres charges de personnel		1'000.00		1'984.45	
710.30	TOTAL Charges de personnel		395'200.00		389'716.20	

Comptes de fonctionnement		Comptes Charges	2014 Revenus	Budget Charges	2014 Revenus	Comptes Charges	2013 Revenus
710.31	Biens, services et marchandises						
710.313.00	Achat outillage et matériel divers	3'055.55		3'000.00		4'437.10	
710.314.05	Entretien du réseau	107'434.10		160'000.00		117'290.25	
710.314.06	Entretien de la station de pompage d'Aproz	2'624.80		4'000.00		6'904.40	
710.315.05	Entretien des véhicules	19'900.22		9'000.00		5'223.55	
710.315.06	Carburant	4'582.65		4'500.00		3'850.55	
710.316.10	Leasing véhicules			6'000.00			
710.317.00	Frais de déplacements et débours divers	1'707.10		2'000.00		1'978.70	
710.318.00	Frais administratifs divers	3'529.15		5'000.00		4'468.80	
710.318.02	Assurances RC et choses	19'895.67		19'000.00		18'024.00	
710.318.20	Assurances et impôts des véhicules	1'477.04		1'500.00		1'408.80	
710.319.00	Frais divers			1'000.00			
710.31	TOTAL Biens, services et marchandises	164'206.28		215'000.00		163'586.15	
710.33	Amortissements						
710.331	Patrimoine administratif amortissements ordinaires						
710.331.00	Amortissements comptables	258'395.65		249'600.00		298'794.72	
710.331	TOTAL Patrimoine administratif amortissements ordi	258'395.65		249'600.00		298'794.72	
710.33	TOTAL Amortissements	258'395.65		249'600.00		298'794.72	
710.35	Dédommagements versés aux collectivités publiques						
710.352.00	Ristourne taxes d'égouts à la commune de Veysonnaz	38'472.20		37'000.00		36'183.75	
710.35	TOTAL Dédommagements versés aux collectivités publi	38'472.20		37'000.00		36'183.75	

Comptes de fonctionnement						
	Comptes Charges	2014 Revenus	Budget Charges	2014 Revenus	Comptes Charges	2013 Revenus
710.39	Imputations internes					
710.390.00	70'000.00		70'000.00		70'000.00	
710.391.01	80'000.00		80'000.00		80'000.00	
710.39	150'000.00		150'000.00		150'000.00	
710.43	Contributions de tiers					
710.436.02		1'240'921.80		1'213'000.00		1'209'029.45
710.43		1'240'921.80		1'213'000.00		1'209'029.45
710	1'006'550.47	1'240'921.80	1'046'800.00	1'213'000.00	1'038'280.82	1'209'029.45
711	Station d'épuration des eaux usées					
711.31	Biens, services et marchandises					
711.314.05	436'789.28		507'500.00		428'794.85	
711.314.10	94'800.40		116'000.00		91'915.23	
711.319.10	8'825.69		20'000.00		46'874.95	
711.31	540'415.37		643'500.00		567'585.03	
711.43	Contributions de tiers					
711.435.00		85'427.68		50'000.00		7'303.27
711.436.00		276'012.00		276'000.00		216'516.15
711.436.01		206'481.15		205'000.00		235'320.90
711.436.02		115'992.00		116'000.00		120'000.00
711.436.03		40'310.55		11'000.00		20'456.30
711.43		724'223.38		658'000.00		599'596.62
711	540'415.37	724'223.38	643'500.00	658'000.00	567'585.03	599'596.62
71	1'546'965.84	1'965'145.18	1'690'300.00	1'871'000.00	1'605'865.85	1'808'626.07

Comptes de fonctionnement		Comptes Charges	2014 Revenus	Budget Charges	2014 Revenus	Comptes Charges	2013 Revenus
72	Traitement des déchets						
720	Traitement des déchets						
720.30	Charges de personnel						
720.301.00	Traitements des décharges	60'110.60		48'000.00		81'427.15	
720.303.00	Charges sociales AVS-AC-AF	5'075.25		4'700.00		5'685.05	
720.304.01	Charges sociales caisse pension et de prévoyance	7'185.25		5'500.00		8'789.35	
720.305.00	Charges sociales maladie et accidents	1'075.90		1'200.00		1'346.35	
720.309.00	Autres charges de personnel			500.00		70.00	
720.30	TOTAL Charges de personnel	73'447.00		59'900.00		97'317.90	
720.31	Biens, services et marchandises						
720.311.00	Achat de conteneurs, machines et matériel	14'088.85		20'000.00		18'993.15	
720.313.00	Achat outillage et matériel divers	963.00				1'016.50	
720.314.00	Entretien des décharges publiques	73'444.80		100'000.00		78'486.40	
720.314.01	Entretien des places et installation de voirie	13'825.20		20'000.00		16'756.05	
720.317.00	Frais de déplacements et débours divers	270.00		1'000.00		330.00	
720.318.10	Impôt préalable non récupérable	60'627.82		40'000.00		45'269.10	
720.318.20	Transport et ramassage des ordures	217'361.05		250'000.00		227'772.55	
720.318.22	Transport et ramassage des verres	71'284.00		70'000.00		68'324.50	
720.318.24	Transport et ramassage de la ferraille	-355.50		1'000.00		311.50	
720.318.25	Transport et ramassage du PET et de l'alu	22'100.00		18'000.00		18'102.00	
720.318.26	Transport et ramassage du papier	139'973.09		105'000.00		128'251.70	
720.318.28	Transport et ramassage des objets encombrants	140'059.86		160'000.00		136'860.20	
720.318.30	Transport et ramassage des huiles usagées	15.00		500.00		17.35	
720.318.32	Transport et ramassage du bois de démolition	98'494.10		50'000.00		78'297.75	
720.318.33	Transport et traitement des déchets verts	147'671.80		150'000.00		105'618.60	
720.318.34	Collecte déchets spéciaux et phytosanitaires	10'227.45		8'000.00		10'031.95	

Comptes de fonctionnement		Comptes Charges	2014 Revenus	Budget Charges	2014 Revenus	Comptes Charges	2013 Revenus
720.319.00	Frais divers			500.00			
720.31	TOTAL Biens, services et marchandises	1'010'050.52		994'000.00		934'439.30	
720.33	Amortissements						
720.331	Patrimoine administratif amortissements ordinaires						
720.331.00	Amortissements comptables	224'490.91		174'900.00		187'744.50	
720.331	TOTAL Patrimoine administratif amortissements ordi	224'490.91		174'900.00		187'744.50	
720.33	TOTAL Amortissements	224'490.91		174'900.00		187'744.50	
720.35	Dédommagements versés aux collectivités publiques						
720.352.01	Ristourne t.v. commune de Veysonnaz	40'100.05		40'000.00		38'527.80	
720.35	TOTAL Dédommagements versés aux collectivités publi	40'100.05		40'000.00		38'527.80	
720.39	Imputations internes						
720.390.00	Part. aux frais d'administration	40'000.00		40'000.00		40'000.00	
720.391.01	Part. aux intérêts bancaires	40'000.00		40'000.00		40'000.00	
720.39	TOTAL Imputations internes	80'000.00		80'000.00		80'000.00	
720.43	Contributions de tiers						
720.434.00	Taxes annuelles de voirie	854'717.65	845'000.00				845'795.55
720.434.02	Taxes des décharges publiques	40'629.90	100'000.00				136'079.95
720.436.01	Encaissements APG-CM-SUVA	25'205.00					22'828.00

Comptes de fonctionnement		2014	Budget	2014	2014	2013
		Revenus	Charges	Revenus	Revenus	Revenus
	Comptes					
	Charges				Charges	
720.436.04	Péréquation transports	18'595.80		20'000.00		18'894.95
720.43	TOTAL Contributions de tiers	939'148.35		965'000.00		1'023'598.45
720	TOTAL Traitement des déchets	939'148.35	1'348'800.00	965'000.00	1'338'029.50	1'023'598.45
721	Usine d'incinération des ordures ménagères					
721.35	Dédommagements versés aux collectivités publiques					
721.352.00	Incinération des ordures (uto)		470'000.00		462'938.50	
721.35	TOTAL Dédommagements versés aux collectivités publi		470'000.00		462'938.50	
721	TOTAL Usine d'incinération des ordures ménagères	449'151.40	470'000.00		462'938.50	
72	TOTAL Traitement des déchets	1'877'239.88	1'818'800.00	965'000.00	1'800'968.00	1'023'598.45
74	Cimetières et columbarium					
740	Cimetières et columbarium					
740.31	Biens, services et marchandises					
740.314.00	Entretien des cimetières		5'000.00		4'856.75	
740.318.00	Frais d'inhumation Communde de Veysonnaz		2'000.00		950.00	
740.31	TOTAL Biens, services et marchandises		7'000.00		5'806.75	
740	TOTAL Cimetières et columbarium		7'000.00		5'806.75	
74	TOTAL Cimetières et columbarium		7'000.00		5'806.75	

Comptes de fonctionnement		Comptes Charges	2014 Revenus	Budget Charges	2014 Revenus	Comptes Charges	2013 Revenus
75	Correction des eaux						
750	Correction des eaux						
750.31	Biens, services et marchandises						
750.314.00	Entretien des torrents	165'067.05		150'000.00		282'583.95	
750.314.06	Entretien des berges du Rhône	42'186.15		40'000.00		59'803.20	
750.31	TOTAL Biens, services et marchandises	207'253.20		190'000.00		342'387.15	
750.46	Subventions acquises						
750.461.00	Subventions entretien des cours d'eau		110'301.05		60'000.00		92'519.85
750.46	TOTAL Subventions acquises		110'301.05		60'000.00		92'519.85
750	TOTAL Correction des eaux	207'253.20	110'301.05	190'000.00	60'000.00	342'387.15	92'519.85
75	TOTAL Correction des eaux	207'253.20	110'301.05	190'000.00	60'000.00	342'387.15	92'519.85
76	Protection avalanches et éboulements						
760	Protection avalanches et éboulements						
760.31	Biens, services et marchandises						
760.318.10	Frais protection avalanches (Télé-Nendaz)	13'834.80		15'500.00		14'631.75	
760.31	TOTAL Biens, services et marchandises	13'834.80		15'500.00		14'631.75	

Comptes de fonctionnement		2014 Revenus	Budget Charges	2014 Revenus	Comptes Charges	2013 Revenus
760.33	Amortissements					
760.331	Patrimoine administratif amortissements ordinaires					
760.331.00	Amortissements comptables	500'810.25	513'100.00		438'365.19	
760.331	TOTAL Patrimoine administratif amortissements ordi	500'810.25	513'100.00		438'365.19	
760.33	TOTAL Amortissements	500'810.25	513'100.00		438'365.19	
760.43	Contributions de tiers					
760.431.00	Contributions de tiers	13'495.20		13'000.00		14'809.55
760.43	TOTAL Contributions de tiers	13'495.20		13'000.00		14'809.55
760	TOTAL Protection avalanches et éboulements	13'495.20	528'600.00	13'000.00	452'996.94	14'809.55
76	TOTAL Protection avalanches et éboulements	13'495.20	528'600.00	13'000.00	452'996.94	14'809.55
79	Aménagement					
790	Aménagement du territoire					
790.30	Charges de personnel					
790.300.00	Commission constructions et aménagement territoire	9'645.85	10'000.00		22'052.90	
790.300.01	Commission réseaux et équipement	2'600.00	6'000.00			
790.303.00	Charges sociales AVS-AC-AF	1'320.40			1'372.45	
790.305.00	Charges sociales maladie et accidents	3.70			5.05	
790.30	TOTAL Charges de personnel	13'569.95	16'000.00		23'430.40	

Comptes de fonctionnement			2014 Revenus	Budget Charges	2014 Revenus	Comptes Charges	2013 Revenus
790.31	Biens, services et marchandises						
790.318.00	Etudes diverses	133.90		10'000.00		19'569.70	
790.318.01	Etudes bâtiments communaux					1'080.00	
790.318.02	Attestations de zone	20'850.00		10'000.00		19'170.00	
790.318.05	Plan d'aménagement du territoire	16'467.75		20'000.00		12'684.60	
790.318.10	Frais du SIT	32'324.40		18'200.00		27'648.00	
790.319.00	Frais divers	19.80					
790.31	TOTAL Biens, services et marchandises	69'795.85		58'200.00		80'152.30	
790.35	Dédommagements versés aux collectivités publiques						
790.351.00	Autorisations cantonales de construire	91'712.35		60'000.00		124'670.25	
790.35	TOTAL Dédommagements versés aux collectivités publi	91'712.35		60'000.00		124'670.25	
790.43	Contributions de tiers						
790.431.00	Permis de construire		308'196.20		150'000.00		353'184.15
790.431.01	Amendes de construction		24'040.00		15'000.00		1'500.00
790.431.02	Attestations de zone		314.80		12'000.00		24'640.00
790.439.00	Autres recettes						2'022.00
790.43	TOTAL Contributions de tiers		332'551.00		177'000.00		381'346.15
790	TOTAL Aménagement du territoire	175'078.15	332'551.00	134'200.00	177'000.00	228'252.95	381'346.15
79	TOTAL Aménagement	175'078.15	332'551.00	134'200.00	177'000.00	228'252.95	381'346.15
7	TOTAL PROTECTION ET AMENAGEMENT DE L'ENVIRONNEMENT	5'785'442.54	5'059'069.98	5'936'900.00	4'771'000.00	6'131'951.03	5'049'108.42

Comptes de fonctionnement			2014 Revenus	Budget Charges	2014 Revenus	Comptes Charges	2013 Revenus
8	ECONOMIE PUBLIQUE						
80	Agriculture						
800	Agriculture						
800.30	Charges de personnel						
800.300.00	Commission agricole	5'515.00	6'000.00		3'300.00		
800.301.00	Traitement inspecteurs bétail et suppléants	1'588.80	1'000.00		843.65		
800.303.00	Charges sociales AVS-AC-AF	366.70	150.00		217.30		
800.305.00	Charges sociales maladie et accidents	11.60	50.00		8.45		
800.30	TOTAL Charges de personnel	7'482.10	7'200.00		4'369.40		
800.31	Biens, services et marchandises						
800.313.00	Achat de produits divers	35'331.55	33'000.00		37'212.35		
800.317.00	Frais de déplacements et débours divers	110.00	100.00		49.00		
800.318.00	Frais découlant de droits d'eau	770.00	2'000.00		1'540.00		
800.318.10	Plans parcellaires pour surfaces subventionnées	2'187.00	5'000.00				
800.31	TOTAL Biens, services et marchandises	38'398.55	40'100.00		38'801.35		
800.35	Dédommagements versés aux collectivités publiques						
800.351.00	Part des collectivités au franc du paysage	4'116.30	3'000.00		4'136.50		
800.351.01	Contr.fonds entretien + correction cours d'eau	22'189.40	11'500.00		21'245.00		
800.35	TOTAL Dédommagements versés aux collectivités publi	26'305.70	14'500.00		25'381.50		

Comptes de fonctionnement									
		Comptes Charges	2014 Revenus	Budget Charges	2014 Revenus	Comptes Charges	2013 Revenus		
800.36	Subventions accordées								
800.365.00	Subventions par litre de lait coulé	32'376.35		31'000.00		29'925.90			
800.365.01	Subventions aux laiteries	20'000.00		20'000.00		20'000.00			
800.365.02	Subventions aux alpages utilisation touristique	30'000.00		30'000.00		30'000.00			
800.365.03	Subvention OQE ordonnance sur la qualité écologique	27'179.30		40'000.00					
800.365.04	Subvention mise en valeur des produits de Nendaz	10'000.00		10'000.00		10'000.00			
800.365.06	Subventions RP Fey/Condémines	261'187.20		270'000.00		278'344.75			
800.365.08	Subventions améliorations intégrales Hauts de Fey			5'000.00					
800.365.09	Subventions améliorations intégrales Bas de Fey			5'000.00					
800.365.10	Subventions améliorations intégrales la Moudonne	13'500.00		41'000.00		22'223.95			
800.365.11	Subventions améliorations intégrales des Eudrans			20'000.00					
800.366.00	Subventions pour les constructions agricoles			50'000.00					
800.366.01	Subventions pour la garde du bétail	87'339.00		90'000.00		90'000.00			
800.366.02	Subventions pour l'estivage du bétail	56'909.20		60'000.00		64'080.00			
800.366.03	Subventions aide à la culture de la framboise	25'344.50		15'000.00		18'606.00			
800.366.04	Subvention renouvellement du verger abricotier	28'800.00		30'000.00		35'475.00			
800.366.10	Subventions achat grandes machines agricoles	2'960.00		20'000.00		16'425.00			
800.366.11	Subventions achat petites machines agricoles			10'000.00		2'405.70			
800.36	TOTAL Subventions accordées	595'595.55		747'000.00		617'486.30			
800.43	Contributions de tiers								
800.436.00	Participation EOS au RP Fey/Condémines		261'187.20		275'000.00		278'344.75		
800.43	TOTAL Contributions de tiers		261'187.20		275'000.00		278'344.75		
800.46	Subventions acquises								
800.461.00	Subventions cantonales		34'369.00		1'000.00				
800.46	TOTAL Subventions acquises		34'369.00		1'000.00				
800	TOTAL Agriculture	667'781.90	295'556.20	808'800.00	276'000.00	686'038.55	278'344.75		

Comptes de fonctionnement		2013	2014	2014	Budget	2014	2014	Comptes	2013
		Revenus	Revenus	Revenus	Charges	Revenus	Revenus	Charges	Revenus
801	Irrigation								
801.36	Subventions accordées								
801.365.00	Subventions pour les bisses	17'500.00	25'500.00		25'500.00			18'580.00	
801.36	TOTAL Subventions accordées	17'500.00	25'500.00		25'500.00			18'580.00	
801	TOTAL Irrigation	17'500.00	25'500.00		25'500.00			18'580.00	
80	TOTAL Agriculture	685'281.90	295'556.20		834'300.00	276'000.00		704'618.55	278'344.75
81	Sylviculture								
810	Sylviculture en général								
810.36	Subventions accordées								
810.362.00	Subv. au triage salaire du garde forestier	64'663.70	65'000.00		65'000.00			65'331.45	
810.362.01	Subventions à l'entretien des forêts protectrices	50'000.00	50'000.00		50'000.00			50'000.00	
810.36	TOTAL Subventions accordées	114'663.70	115'000.00		115'000.00			115'331.45	
810	TOTAL Sylviculture en général	114'663.70	115'000.00		115'000.00			115'331.45	
81	TOTAL Sylviculture	114'663.70	115'000.00		115'000.00			115'331.45	

Comptes de fonctionnement		Comptes Charges	2014 Revenus	Budget Charges	2014 Revenus	Comptes Charges	2013 Revenus
83	Tourisme						
830	Société de Développement						
830.35	Dédommagements versés aux collectivités publiques						
830.352.00	Ristourne de la taxe promotion touristique	756628.75		600'000.00		700'000.00	
830.352.01	Participation à Nendaz Tourisme SA	100'000.00		100'000.00		100'000.00	
830.352.04	Participation régions sociales économiques	55'084.50		59'000.00		55'077.00	
830.35	TOTAL Dédommagements versés aux collectivités publi	911'713.25		759'000.00		855'077.00	
830.43	Contributions de tiers						
830.430.00	Encaissement de la taxe promotion touristique		624'054.80		640'000.00		820'295.85
830.43	TOTAL Contributions de tiers		624'054.80		640'000.00		820'295.85
830	TOTAL Société de Développement	911'713.25	624'054.80	759'000.00	640'000.00	855'077.00	820'295.85
83	TOTAL Tourisme	911'713.25	624'054.80	759'000.00	640'000.00	855'077.00	820'295.85
84	Industrie, artisanat et commerce						
840	Industrie, artisanat et commerce						
840.30	Charges de personnel						
840.300.00	Commission économie et tourisme	8'862.55		5'200.00		5'870.05	
840.303.00	Charges sociales AVS-AC-AF	603.10		300.00		105.40	
840.30	TOTAL Charges de personnel	9'465.65		5'500.00		5'975.45	
840	TOTAL Industrie, artisanat et commerce	9'465.65		5'500.00		5'975.45	
84	TOTAL Industrie, artisanat et commerce	9'465.65		5'500.00		5'975.45	
8	TOTAL ECONOMIE PUBLIQUE	1'721'124.50	919'611.00	1'713'800.00	916'000.00	1'681'002.45	1'098'640.60

Comptes de fonctionnement		2014	Budget	2014	2013
		Revenus	Charges	Revenus	Revenus
		Comptes			Comptes
		Charges			Charges
9	FINANCES ET IMPÔTS				
90	Impôts				
900	Impôts personnes physiques				
900.33	Amortissement du patrimoine financier				
900.330.00	Remise d'impôt				14'707.15
900.330.10	Pertes fiscales s/revenu /la fortune pers.physique	322'083.90			255'470.45
900.330.30	Pertes fiscales autres impôts pers.physiques	9'827.15			6'914.50
900.330.40	Pertes sur autres débiteurs	28'850.80			48'429.95
900.330.50	Reconstitution provision débiteurs douteux		200'000.00		
900.33	TOTAL Amortissement du patrimoine financier	360'761.85	200'000.00		325'522.05
900.34	Parts à des contributions sans affectation				
900.341.01	Impôt payé sur les immeubles bâis, art. 188	48'826.10	45'000.00		56'671.90
900.34	TOTAL Parts à des contributions sans affectation	48'826.10	45'000.00		56'671.90
900.36	LVPA, Ligue Valaisanne Protection des Animaux				
900.365.00	LVPA, Ligue Valaisanne Protection des Animaux	5'300.00			
900.36	TOTAL LVPA, Ligue Valaisanne Protection des Animaux	5'300.00			
900.40	Impôts				

Comptes de fonctionnement		Comptes Charges	2014 Revenus	Budget Charges	2014 Revenus	Comptes Charges	2013 Revenus
900.400	Impôts sur le revenu et sur la fortune						
900.400.00	Impôt sur le revenu des personnes physiques		14'330'717.35		13'000'000.00		13'394'746.55
900.400.05	Impôt sur la fortune des personnes physiques		3'187'920.70		2'600'000.00		2'759'466.00
900.400.06	Impôt personnel		38'809.00		37'000.00		41'931.10
900.400.08	Impôt à la source des personnes physiques		534'127.34		480'000.00		386'526.37
900.400.50	Impôt global		700'768.30		800'000.00		509'721.50
900.400	TOTAL Impôts sur le revenu et sur la fortune		18'792'342.69		16'917'000.00		17'092'391.52
900.402	Impôt foncier						
900.402.00	Impôt fonciers des personnes physiques		1'139'011.80		1'200'000.00		981'245.05
900.402.01	Impôt perçu sur les immeubles bâtis, art. 188		120'709.00		120'000.00		120'102.70
900.402	TOTAL Impôt foncier		1'259'720.80		1'320'000.00		1'101'347.75
900.403	Impôts sur les gains en capital						
900.403.00	Impôt sur le bénéfice de liquidation		1'529.50		50'000.00		192'029.80
900.403.01	Impôt sur les gains immobiliers		756'613.05		750'000.00		1'199'618.15
900.403.02	Impôt sur les prestations en capital prévoyance		441'976.50		350'000.00		228'176.20
900.403.03	Impôt sur les gains de loterie		21'992.80				24'185.25
900.403	TOTAL Impôts sur les gains en capital		1'222'111.85		1'150'000.00		1'644'009.40
900.404	Droits de mutation et de timbre						
900.404.00	Impôt additionnel sur les mutations		718'304.30		800'000.00		
900.404	TOTAL Droits de mutation et de timbre		718'304.30		800'000.00		

Comptes de fonctionnement		2014	Budget	2014	2013
	Comptes	Revenus	Charges	Revenus	Revenus
	Charges				
900.405	Impôts sur les successions et donations				
900.405.00	Impôt sur les successions et les donations	256'890.50		100'000.00	143'639.70
900.405	TOTAL Impôts sur les successions et donations	256'890.50		100'000.00	143'639.70
900.406	Impôts sur la propriété et sur la dépense				
900.406.01	Impôts sur les chiens	62'382.50		60'000.00	60'687.50
900.406	TOTAL Impôts sur la propriété et sur la dépense	62'382.50		60'000.00	60'687.50
900.407	Amendes fiscales des personnes physiques				
900.407.01	Amendes fiscales des personnes physiques	34'097.00		2'000.00	900.00
900.407	TOTAL Amendes fiscales des personnes physiques	34'097.00		2'000.00	900.00
900.40	TOTAL Impôts	22'345'849.64		20'349'000.00	20'042'975.87
900	TOTAL Impôts personnes physiques	414'887.95	245'000.00	20'349'000.00	20'042'975.87
901	Impôts personnes morales				
901.33	Amortissement du patrimoine financier				
901.330.10	Pertes fiscales des impôts personnes morales	5'598.10			2'187.45
901.33	TOTAL Amortissement du patrimoine financier	5'598.10			2'187.45

Comptes de fonctionnement		Comptes Charges	2014 Revenus	Budget Charges	2014 Revenus	Comptes Charges	2013 Revenus
901.40	Impôts						
901.401	Impôts sur le bénéfice et sur le capital						
901.401.00	Impôt sur le bénéfice des personnes morales		3'612'800.75		3'000'000.00		3'530'367.40
901.401.02	Impôt sur le capital des personnes morales		825'397.65		900'000.00		1'595'968.50
901.401	TOTAL Impôts sur le bénéfice et sur le capital		4'438'198.40		3'900'000.00		5'126'335.90
901.402	Impôt foncier						
901.402.00	Impôts fonciers des personnes morales		1'686'558.05		1'700'000.00		1'662'697.05
901.402	TOTAL Impôt foncier		1'686'558.05		1'700'000.00		1'662'697.05
901.40	TOTAL Impôts		6'124'756.45		5'600'000.00		6'789'032.95
901	TOTAL Impôts personnes morales	5'598.10	6'124'756.45		5'600'000.00	2'187.45	6'789'032.95
909	Autres impôts						
909.31	Biens, services et marchandises						
909.318.00	Paiement de l'impôt cantonal	46'139.00		25'000.00		40'677.45	
909.31	TOTAL Biens, services et marchandises	46'139.00		25'000.00		40'677.45	
909.40	Autres impôts						
909.409	Autres impôts						
909.409.01	Impôts récupérés		100'402.90				98'026.75

Comptes de fonctionnement		Comptes Charges	2014 Revenus	Budget Charges	2014 Revenus	Comptes Charges	2013 Revenus
909.409.02	Impôts anticipés		81'599.38		50'000.00		47'715.31
909.409	TOTAL Autres impôts		182'002.28		50'000.00		145'742.06
909.40	TOTAL Autres impôts		182'002.28		50'000.00		145'742.06
909	TOTAL Autres impôts	46'139.00	182'002.28	25'000.00	50'000.00	40'677.45	145'742.06
90	TOTAL Impôts	466'625.05	28'652'608.37	270'000.00	25'999'000.00	425'058.85	26'977'750.88
92	Péréquation financière						
920	Péréquation financière						
920.34	Parts à des contributions sans affectation						
920.341.00	Alimentation du fonds de péréquation	823'460.00		639'600.00		323'204.30	
920.34	TOTAL Parts à des contributions sans affectation	823'460.00		639'600.00		323'204.30	
920.44	Parts à des recettes et contrib.sans affectation						
920.441.02	Répartition du fonds de compensation des charges		656'068.00		639'400.00		655'831.00
920.44	TOTAL Parts à des recettes et contrib.sans affecta		656'068.00		639'400.00		655'831.00
920	TOTAL Péréquation financière	823'460.00	656'068.00	639'600.00	639'400.00	323'204.30	655'831.00
92	TOTAL Péréquation financière	823'460.00	656'068.00	639'600.00	639'400.00	323'204.30	655'831.00

Comptes de fonctionnement		2014 Revenus	Budget Charges	2014 Revenus	Comptes Charges	2013 Revenus
93	Quotes-parts aux recettes					
932	Parts des communes aux régales et brevets					
932.41	Brevets et concessions					
932.410	Brevets					
932.410.00	Redevances pour autorisations d'exploiter	12'921.45		10'000.00		14'257.25
932.410.01	Brevets pour jeux et appareils de musique	1'227.50		3'000.00		2'677.50
932.410	TOTAL Brevets	14'148.95		13'000.00		16'934.75
932.411	Concessions					
932.411.00	Redevances hydrauliques	489'210.20		580'000.00		567'448.35
932.411.01	Redevances électriques	622'399.60		650'000.00		626'870.40
932.411	TOTAL Concessions	1'111'609.80		1'230'000.00		1'194'318.75
932.41	TOTAL Brevets et concessions	1'125'758.75		1'243'000.00		1'211'253.50
932	TOTAL Parts des communes aux régales et brevets	1'125'758.75		1'243'000.00		1'211'253.50
93	TOTAL Quotes-parts aux recettes	1'125'758.75		1'243'000.00		1'211'253.50

Comptes de fonctionnement		2014 Revenus	Budget Charges	2014 Revenus	Comptes Charges	2013 Revenus
94	Gérance de la fortune et des dettes					
940	Intérêts					
940.31	Frais & Pertes					
940.318.00	Frais d'administration des titres	2'045.50	4'000.00		2'055.80	
940.319.06	Frais d'encaissement et escomptes des débiteurs	-4'325.55				
940.31	TOTAL Frais & Pertes	-2'280.05	4'000.00		2'055.80	
940.32	Intérêts passifs					
940.321	Dettes à court terme					
940.321.00	Intérêts sur comptes courants	222.60	10'000.00		2'869.80	
940.321.05	Intérêts divers créanciers	1'888.65	2'000.00			
940.321	TOTAL Dettes à court terme	2'111.25	12'000.00		2'869.80	
940.322	Dettes à moyen et à long terme					
940.322.00	Intérêts sur emprunts fixes et consolidés	882'581.31	1'014'850.00		868'726.60	
940.322	TOTAL Dettes à moyen et à long terme	882'581.31	1'014'850.00		868'726.60	
940.329	Autres intérêts passifs					
940.329.00	Intérêts rémunérateurs s/acptes payés en avance	13'239.95	35'000.00		13'239.40	
940.329.01	Intérêts de remboursement facturés et payés en tro	210'064.60	100'000.00		342'746.95	
940.329	TOTAL Autres intérêts passifs	223'304.55	135'000.00		355'986.35	
940.32	TOTAL Intérêts passifs	1'107'997.11	1'161'850.00		1'227'582.75	

Comptes de fonctionnement									
		Comptes Charges	2014 Revenus	Budget Charges	2014 Revenus	Comptes Charges	2013 Revenus		
940.42	Revenus des biens								
940.420	Banques								
940.420.00	Intérêts sur comptes bancaires		6'720.60		1'000.00		6'763.49		
940.420	TOTAL Banques		6'720.60		1'000.00		6'763.49		
940.421	Créances								
940.421.00	Intérêts moratoires acpte impayés ou payés /retard		191'876.70		200'000.00		432'845.75		
940.421.01	Intérêts compensatoires		190'519.70		90'000.00		471'607.10		
940.421.05	Intérêts de retard et frais récupérés		160'183.18		200'000.00		168'174.67		
940.421	TOTAL Créances		542'579.58		490'000.00		1'072'627.52		
940.422	Placements du patrimoine								
940.422.01	Produits des titres		84'020.80		86'500.00		83'890.80		
940.422	TOTAL Placements du patrimoine		84'020.80		86'500.00		83'890.80		
940.424	Gain comptable placement patrimoine financier								
940.424.10	Rachat ADB personnes physiques		5'107.10				14'306.35		
940.424	TOTAL Gain comptable placement patrimoine financier		5'107.10				14'306.35		
940.42	TOTAL Revenus des biens		638'428.08		577'500.00		1'177'588.16		

Comptes d'investissement		Comptes Dépenses	2014 Recettes	Budget Dépenses	2014 Recettes	Comptes Dépenses	2013 Recettes
090.61	CONTRIBUTION DE TIERS						
090.610.00	Contributions de tiers		8'040.00				
090.61	TOTAL CONTRIBUTION DE TIERS		8'040.00				
090	TOTAL Bâtiments administratifs	1'266'220.05	8'040.00	715'000.00		1'917'017.80	
09	TOTAL Tâches non ventilées	1'266'220.05	8'040.00	715'000.00		1'917'017.80	
0	TOTAL ADMINISTRATION GENERALE	1'462'115.36	15'720.00	915'000.00		2'100'482.75	

Comptes d'investissement			Comptes Dépenses	2014 Recettes	Budget Dépenses	2014 Recettes	Comptes Dépenses	2013 Recettes
1	SECURITE PUBLIQUE							
10	Protection juridique							
100	Cadastre, poids et mesures							
100.50	INVESTISSEMENTS PROPRES							
100.509.05	Mensurations cadastrales lot 9	69'320.00			102'000.00			
100.509.10	Mensurations couche adressage des bâtiments				80'000.00			
100.509.20	Mensurations constitution des dossiers de PPE				15'000.00			
100.50	TOTAL INVESTISSEMENTS PROPRES	69'320.00			197'000.00			
100.61	CONTRIBUTION DE TIERS							
100.611.04	Participation des privés aux mensurations lot 8		-1'852.20					-604.45
100.611.06	Participation des privés aux mensurations lot 9							-3'034.95
100.61	TOTAL CONTRIBUTION DE TIERS		-1'852.20					-3'639.40
100	TOTAL Cadastre, poids et mesures	69'320.00	-1'852.20		197'000.00			-3'639.40
10	TOTAL Protection juridique	69'320.00	-1'852.20		197'000.00			-3'639.40
11	Police							
113	Corps de police locale							
113.50	INVESTISSEMENTS PROPRES							
113.506.00	Police Haute-Nendaz	49'264.00					21'825.95	
113.50	TOTAL INVESTISSEMENTS PROPRES	49'264.00					21'825.95	
113	TOTAL Corps de police locale	49'264.00					21'825.95	
11	TOTAL Police	49'264.00					21'825.95	

Comptes d'investissement		Comptes Dépenses	2014 Recettes	Budget Dépenses	2014 Recettes	Comptes Dépenses	2013 Recettes
14	Police du feu						
141	Police du feu CSI Printse						
141.50	INVESTISSEMENTS PROPRES						
141.506.00	Achat et équipement des véhicules du feu	5'125.30					
141.50	TOTAL INVESTISSEMENTS PROPRES	5'125.30					
141.56	Subventions accordées						
141.561.00	Subvention communale équipements/véhicules feu				13'329.55		
141.56	TOTAL Subventions accordées				13'329.55		
141.66	SUBVENTIONS ACQUISES						
141.661.00	Subvention cantonale feu matériel et véhicules		4'100.25				
141.66	TOTAL SUBVENTIONS ACQUISES		4'100.25				
141	TOTAL Police du feu CSI Printse	5'125.30	4'100.25			13'329.55	
14	TOTAL Police du feu	5'125.30	4'100.25			13'329.55	
1	TOTAL SECURITE PUBLIQUE	123'709.30	2'248.05	197'000.00		35'155.50	-3'639.40

Comptes d'investissement		Comptes Dépenses	2014 Recettes	Budget Dépenses	2014 Recettes	Comptes Dépenses	2013 Recettes
2	ENSEIGNEMENT ET FORMATION						
21	Ecoles publiques obligatoires						
210	Ecole primaire						
210.50	INVESTISSEMENTS PROPRES						
210.503.00	Centre scolaire d'Aproz agrandissement	5462'098.88		7'000'000.00		387'513.10	
210.503.01	Centre scolaire d'Aproz pavillon					221'678.40	
210.503.03	Centre scolaire Biolette					69'327.90	
210.503.04	Centre scolaire HN salle de gym. polyvalente					3'352'280.90	
210.503.08	Centre scolaire de Fey	117'999.55		125'000.00		21'725.10	
210.503.20	Equipement informatique écoles primaires						
210.50	TOTAL INVESTISSEMENTS PROPRES	5'580'098.43		7'125'000.00		4'052'525.40	
210.66	SUBVENTIONS ACQUISES						
210.661.02	Subventions cant.centre scolaire Aproz		800'000.00		800'000.00		
210.66	TOTAL SUBVENTIONS ACQUISES		800'000.00		800'000.00		
210	TOTAL Ecole primaire	5'580'098.43	800'000.00	7'125'000.00	800'000.00	4'052'525.40	
211	Ecole secondaire du 1er degré-Cycle d'orientation						
211.50	INVESTISSEMENTS PROPRES						
211.503.01	Centre scolaire CO	64'147.20		150'000.00			
211.503.02	Equipement salle informatique CO.	75'962.30		55'000.00			
211.50	TOTAL INVESTISSEMENTS PROPRES	140'109.50		205'000.00			
211	TOTAL Ecole secondaire du 1er degré-Cycle d'orient	140'109.50		205'000.00			
21	TOTAL Ecoles publiques obligatoires	5'720'207.93	800'000.00	7'330'000.00	800'000.00	4'052'525.40	
2	TOTAL ENSEIGNEMENT ET FORMATION	5'720'207.93	800'000.00	7'330'000.00	800'000.00	4'052'525.40	

Comptes d'investissement			Comptes Dépenses	2014 Recettes	Budget Dépenses	2014 Recettes	Comptes Dépenses	2013 Recettes
3	CULTURE, LOISIRS ET CULTE							
30	Encouragement à la culture							
309	Autres tâches culturelles							
309.50	INVESTISSEMENTS PROPRES							
309.500.01	Matériel et mobilier pour manifestations						11'900.00	
309.50	TOTAL INVESTISSEMENTS PROPRES						11'900.00	
309	TOTAL Autres tâches culturelles						11'900.00	
30	TOTAL Encouragement à la culture						11'900.00	
33	Parcs publics et chemins pédestres							
330	Parcs publics et chemins pédestres							
330.50	INVESTISSEMENTS PROPRES							
330.500.01	Réseau pédestre	4'604.85	100'000.00		15730.30			
330.500.05	Panneaux d'information	10'783.60	25'000.00		4'030.85			
330.500.06	Décoration de Noël	15'388.45	10'000.00		19'761.15			
330.50	TOTAL INVESTISSEMENTS PROPRES		135'000.00					
330.66	SUBVENTIONS ACQUISES							
330.661.01	Subventions réseau pédestre			50'000.00				
330.66	TOTAL SUBVENTIONS ACQUISES			50'000.00				
330	TOTAL Parcs publics et chemins pédestres	15'388.45	135'000.00	50'000.00	19'761.15			
33	TOTAL Parcs publics et chemins pédestres	15'388.45	135'000.00	50'000.00	19'761.15			

Comptes d'investissement									
		Comptes Dépenses	2014 Recettes	Budget Dépenses	2014 Recettes	Comptes Dépenses	2013 Recettes		
35	Autres loisirs								
350.50	INVESTISSEMENTS PROPRES								
350.500.00	Aménagement places de jeux	26'488.80		250'000.00		143'631.00			
350.50	TOTAL INVESTISSEMENTS PROPRES	26'488.80		250'000.00		143'631.00			
35	TOTAL Autres loisirs	26'488.80		250'000.00		143'631.00			
3	TOTAL CULTURE, LOISIRS ET CULTE	41'877.25		385'000.00	50'000.00	175'292.15			

Comptes d'investissement		Comptes Dépenses	2014 Recettes	Budget Dépenses	2014 Recettes	Comptes Dépenses	2013 Recettes
6	TRAFIC						
61	Routes cantonales						
610	Routes cantonales						
610.50	INVESTISSEMENTS PROPRES						
610.561.00	Subvention communale à l'amélioration rtes cant.	430'389.20		390'000.00		813'070.50	
610.50	TOTAL INVESTISSEMENTS PROPRES	430'389.20		390'000.00		813'070.50	
610	TOTAL Routes cantonales	430'389.20		390'000.00		813'070.50	
61	TOTAL Routes cantonales	430'389.20		390'000.00		813'070.50	
62	Routes communales						
620	Réseau des routes communales						
620.50	INVESTISSEMENTS PROPRES						
620.501.00	Routes	1'437'034.25		1'420'000.00		2'938'031.75	
620.501.01	Route et aménagement des Ecluses à Haute-Nendaz	556'794.85		200'000.00		1'243'122.70	
620.501.05	Routes agricoles remise en état périodique (REP)	50'031.90		300'000.00			
620.501.10	Route, Tunnel Magrappé	385'736.60		500'000.00		1'248'335.90	
620.501.20	Eclairage public	178'855.56		110'000.00		128'386.00	
620.501.21	Eclairage public adaptation du réseau	22'511.50		70'000.00		15'655.50	
620.501.30	Véhicules et matériel équipe d'entretien	116'430.00				58'902.70	
620.501.40	Dépôt travaux publics et service des eaux			100'000.00		3'240.00	
620.501.50	Plaques des rues et No des bâtiments	150'000.00		150'000.00			
620.501.70	Cadastre du bruit le long des routes			10'000.00			

Comptes d'investissement		Comptes Dépenses	2014 Recettes	Budget Dépenses	2014 Recettes	2014 Recettes	Comptes Dépenses	2013 Recettes
620.501.80	Abribus	37'123.90						
620.50	TOTAL INVESTISSEMENTS PROPRES	2'934'518.56		2'860'000.00			5'635'674.55	
620.61	CONTRIBUTION DE TIERS							
620.610.00	Participation de tiers routes diverses		58'920.00					27'505.20
620.610.05	Participation de tiers Magrappé-Veysonnaz				300'000.00			1'000'000.00
620.61	TOTAL CONTRIBUTION DE TIERS		58'920.00		300'000.00			1'027'505.20
620	TOTAL Réseau des routes communales	2'934'518.56	58'920.00	2'860'000.00	300'000.00		5'635'674.55	1'027'505.20
621	Parkings et places de parc							
621.50	INVESTISSEMENTS PROPRES							
621.501.50	Places et parkings	81'077.94					389'860.00	
621.506.01	Horodateurs						41'990.40	
621.639.00	Prélèvemt.Infrastructures touristiques		190'183.00					246'602.00
621.50	TOTAL INVESTISSEMENTS PROPRES	81'077.94	190'183.00				431'850.40	246'602.00
621	TOTAL Parkings et places de parc	81'077.94	190'183.00				431'850.40	246'602.00
62	TOTAL Routes communales	3'015'596.50	249'103.00	2'860'000.00	300'000.00		6'067'524.95	1'274'107.20

Comptes d'investissement		Comptes Dépenses	2014 Recettes	Budget Dépenses	2014 Recettes	Comptes Dépenses	2013 Recettes
65	Trafic régional						
650	Entreprises de trafic régional						
650.50	Investissements propres						
650.501.00	Funiculaire des Ecluses	11'015.35				36'559.75	
650.50	TOTAL Investissements propres	11'015.35				36'559.75	
650	TOTAL Entreprises de trafic régional	11'015.35				36'559.75	
65	TOTAL Trafic régional	11'015.35				36'559.75	
6	TOTAL TRAFIC	3'457'001.05	249'103.00	3'250'000.00	300'000.00	6917'155.20	1'274'107.20

Comptes d'investissement		Comptes Dépenses	2014 Recettes	Budget Dépenses	2014 Recettes	Comptes Dépenses	2013 Recettes
7	PROTECTION ET AMENAGEMENT DE L'ENVIRONNEMENT						
70	Approvisionnement et alimentation/eau potable	14'814.80		100'000.00			
700	Approvisionnement et alimentation/eau potable	497'068.40		300'000.00			
700.50	INVESTISSEMENTS PROPRES	279'344.50		170'000.00			
700.501.02	Réseaux divers et réparations de conduites	19'861.15		50'000.00			
700.501.10	Eau potable Tortin - Planchouet	41'180.20					
700.501.20	Eau potable						
700.501.30	Eau potable Magrappé						
700.509.01	Plan directeur des eaux et plan d'équipement						
700.50	TOTAL INVESTISSEMENTS PROPRES	852'269.05		620'000.00		603'281.44	
700.61	CONTRIBUTION DE TIERS						
700.610.00	Taxes de raccordement au réseau d'eau		785'650.65		820'000.00		544'987.30
700.61	TOTAL CONTRIBUTION DE TIERS		785'650.65		820'000.00		544'987.30
700	TOTAL Approvisionnement et alimentation/eau potabl	852'269.05	785'650.65	620'000.00	820'000.00	603'281.44	544'987.30
701	Station de pompage						
701.50	INVESTISSEMENTS PROPRES						
701.501.00	Station de pompage de Pramounet			75'000.00		68'530.00	
701.50	TOTAL INVESTISSEMENTS PROPRES			75'000.00		68'530.00	
701	TOTAL Station de pompage			75'000.00		68'530.00	
70	TOTAL Approvisionnement et alimentation/eau potabl	852'269.05	785'650.65	695'000.00	820'000.00	671'811.44	544'987.30

Comptes d'investissement		Comptes Dépenses	2014 Recettes	Budget Dépenses	2014 Recettes	Comptes Dépenses	2013 Recettes
71	Assainissement des eaux usées						
710	Assainissement des eaux usées						
710.50	INVESTISSEMENTS PROPRES						
710.501.02	Réseaux divers et rénovations de conduites	105'868.20		150'000.00		126'888.10	
710.501.30	Egouts Aproz	227'295.65				283'600.85	
710.501.50	Egouts Magrappé					3468.05	
710.50	TOTAL INVESTISSEMENTS PROPRES	333'163.85		150'000.00		413'957.00	
710.61	CONTRIBUTION DE TIERS						
710.610.00	Taxes de raccordement au réseau d'égouts		543'020.40		600'000.00		393'846.80
710.61	TOTAL CONTRIBUTION DE TIERS		543'020.40		600'000.00		393'846.80
710	TOTAL Assainissement des eaux usées	333'163.85	543'020.40	150'000.00	600'000.00	413'957.00	393'846.80
711	Station d'épuration des eaux usées						
711.50	INVESTISSEMENTS PROPRES						
711.501.01	Step de Bieudron	155'110.50		330'000.00		522'018.77	
711.501.02	Step de Bieudron investissements /divers	34'861.10		50'000.00			
711.50	TOTAL INVESTISSEMENTS PROPRES	189'971.60		380'000.00		522'018.77	
711.61	CONTRIBUTION DE TIERS						
711.610.01	Contributions de tiers		86'019.40		145'000.00		211'967.25
711.61	TOTAL CONTRIBUTION DE TIERS		86'019.40		145'000.00		211'967.25

Comptes d'investissement		Comptes Dépenses	2014 Recettes	Budget Dépenses	2014 Recettes	Comptes Dépenses	2013 Recettes
711.66	SUBVENTIONS ACQUISES						
711.661.00	Subventions cantonales step de Bieudron						61'667.00
711.66	TOTAL SUBVENTIONS ACQUISES						61'667.00
711	TOTAL Station d'épuration des eaux usées	189'971.60	86'019.40	380'000.00	145'000.00	522'018.77	273'634.25
71	TOTAL Assainissement des eaux usées	523'135.45	629'039.80	530'000.00	745'000.00	935'975.77	667'481.05
72	Traitement des déchets						
720	Traitement des déchets						
720.50	INVESTISSEMENTS PROPRES						
720.501.00	Installations de voirie	164'144.76		100'000.00		190'997.70	
720.501.01	Décharge des Eterpas	385'745.45		200'000.00		314'500.00	
720.501.05	Etudes des décharges	5'400.70		50'000.00		25'146.80	
720.50	TOTAL INVESTISSEMENTS PROPRES	555'290.91		350'000.00		530'644.50	
720	TOTAL Traitement des déchets	555'290.91		350'000.00		530'644.50	
72	TOTAL Traitement des déchets	555'290.91		350'000.00		530'644.50	

Comptes d'investissement		Comptes Dépenses	2014 Recettes	Budget Dépenses	2014 Recettes	Comptes Dépenses	2013 Recettes
74	Cimetières et columbarium						
740	Cimetières et columbarium						
740.50	INVESTISSEMENTS PROPRES						
740.501.00	Rénovation des cimetières et des cryptes	2'527.20		790'000.00		8'660.00	
740.50	TOTAL INVESTISSEMENTS PROPRES	2'527.20		790'000.00		8'660.00	
740	TOTAL Cimetières et columbarium	2'527.20		790'000.00		8'660.00	
74	TOTAL Cimetières et columbarium	2'527.20		790'000.00		8'660.00	
75	Correction des eaux						
750	Correction des eaux						
750.50	INVESTISSEMENTS PROPRES						
750.501.30	Torrents divers	3'342.00		800'000.00		212'349.70	
750.501.40	Planification entretien des torrents	15'740.25		50'000.00		19'827.90	
750.501.50	Etablissement carte Espace cours d'eau			20'000.00			
750.50	TOTAL INVESTISSEMENTS PROPRES	19'082.25		870'000.00		232'177.60	
750.56	Subventions accordées						
750.561.00	Participation au Canton 3ème correction du Rhône	46'000.00		46'000.00			
750.56	TOTAL Subventions accordées	46'000.00		46'000.00			

Comptes d'investissement		Comptes Dépenses	2014 Recettes	Budget Dépenses	2014 Recettes	Comptes Dépenses	2013 Recettes
750.66	SUBVENTIONS ACQUISES						
750.661.00	Subventions cantonales des torrents divers				390'000.00		
750.66	TOTAL SUBVENTIONS ACQUISES				390'000.00		
750	TOTAL Correction des eaux	65'082.25		916'000.00	390'000.00	232'177.60	
75	TOTAL Correction des eaux	65'082.25		916'000.00	390'000.00	232'177.60	
76	Protection avalanches et éboulements						
760	Protection avalanches et éboulements						
760.50	INVESTISSEMENTS PROPRES						
760.501.04	Travaux de défense Tsablopian	8'848.00				34'820.60	
760.501.05	Travaux de défense torrent d'Alou	1'283'988.97		1'000'000.00		391'806.65	
760.501.06	Travaux de défense Falaise des Eterpas	537'628.23		950'000.00		156'169.95	
760.501.08	Travaux de défense forêt des Eaux	797'720.25		750'000.00		891'507.69	
760.501.09	Travaux de défense falaise de Brignon	5'559.35					
760.501.10	Travaux de défense gorges de la Printse	16'929.00		20'000.00		2'835.00	
760.501.20	Travaux de défense divers	122'579.40		50'000.00		170'320.60	
760.50	TOTAL INVESTISSEMENTS PROPRES	2'773'253.20		2'770'000.00		1'647'460.49	
760.66	SUBVENTIONS ACQUISES						
760.661.01	Subventions cantonales paravalanche Lavanthier 4		-40'000.00				810'803.25
760.661.02	Subventions cantonales défense forêt des Eaux		677'500.00		670'000.00		-8'200.00
760.661.04	Subventions cantonales défense Tsablopian						134'400.00
760.661.06	Subventions cantonales défense falaises Eterpas		440'506.30		855'000.00		361'200.00
760.661.07	Subventions cantonales défense torrent d'Alou		1'019'100.00		860'000.00		
760.661.10	Subventions cantonales défense gorges Printse				15'000.00		

Comptes d'investissement		Comptes Dépenses	2014 Recettes	Budget Dépenses	2014 Recettes	2014 Recettes	Comptes Dépenses	2013 Recettes
760.661.20	Subventions cantonales défense diverses		26'774.15		35'000.00			177'609.45
760.66	TOTAL SUBVENTIONS ACQUISES		2'123'880.45		2'435'000.00			1'475'812.70
760	TOTAL Protection avalanches et éboulements	2'773'253.20	2'123'880.45	2'770'000.00	2'435'000.00	1'647'460.49		1'475'812.70
76	TOTAL Protection avalanches et éboulements	2'773'253.20	2'123'880.45	2'770'000.00	2'435'000.00	1'647'460.49		1'475'812.70
79	Aménagement							
790	Aménagement du territoire							
790.50	INVESTISSEMENTS PROPRES							
790.509.02	Révision du plan d'aménagement	154'342.35		50'000.00			113'363.95	
790.509.03	Divers PAD			20'000.00				
790.509.04	Equipement de zones mesures préparatoires	1'728.00		10'000.00			24'624.00	
790.509.11	Elaboration du SIT communal			20'000.00			46'559.65	
790.509.15	Cartes des dangers	4'057.70		100'000.00			183'038.00	
790.509.20	Cadastre souterrain	182'500.00		20'000.00			28'14.20	
790.509.30	Prairies sèches							
790.50	TOTAL INVESTISSEMENTS PROPRES	342'628.05		220'000.00			370'399.80	
790.66	SUBVENTIONS ACQUISES							20'700.00
790.661.05	Subventions cantonales cartes des dangers							
790.66	TOTAL SUBVENTIONS ACQUISES							20'700.00
790	TOTAL Aménagement du territoire	342'628.05		220'000.00			370'399.80	20'700.00



COMMUNE DE NENDAZ

		Bilan 2014	Bilan 2013
B1	ACTIFS		
B10	PATRIMOINE FINANCIER		
B10.100.00	Caisse	32'832.95	13'289.85
B10.100.01	C/C paiement carte	2'478.21	2'215.50
B10.100.02	Caisse police municipale	15'874.02	21'756.80
B10.100.04	Caisse centre sportif	900.00	900.00
B10.100.06	Caisse cadastre	5'407.75	7'621.30
B10.100.08	Caisse contributions	7'949.50	7'119.85
B10.100.10	Caisse Bibliothèque	967.20	853.40
B10.100.11	Caisse UAPE	231.30	51.70
B10.101.00	Chèques postaux 19-2150-2	745'423.94	1'437'817.56
B10.101.03	Chèques postaux police municipale 19-18003-9	19'687.90	27'741.81
B10.102.00	Raiffeisen 4303.29 fonds abris PCI	1'082'402.95	1'078'197.95
B10.102.01	Raiffeisen c/c 4303.90	197'938.30	266'036.00
B10.102.02	Raiffeisen 4303.33 fonds rénovation foyer	336'309.55	301'211.10
B10.102.05	BCV c/c A 0100.53.00	503'744.60	-207'109.15
B10.102.06	UBS c/c H 0110.242-3	177'558.02	193'213.05
B10.102.07	Crédit suisse c/c 152.790.31.1	354'930.59	359'584.38
B10.102.08	Raiffeisen 4303.15 Bibliothèque	153.70	2'036.10
B10.102.09	Raiffeisen c/c 2 43039.9	453'494.25	39'095.70
B10.102.10	Raiffeisen 4303.36 fonds rénovation step	100'101.85	100'069.45
B10.10	Disponibilités	4'038'386.58	3'651'702.35
B10.111.00	Prêt au centre medico-social	45'457.95	45'457.95
B10.111.03	Prêt à Nînd'Art, Espace culturel et patrimonial	40'000.00	
B10.111.04	Avance à la société de développement de Nendaz	66'674.00	83'340.00
B10.111.08	Bourgeoisie de Nendaz compte courant	815'877.31	761'541.31
B10.112.00	Débiteurs	-12'239'300.72	-6'652'756.56
B10.112.01	Impôts à notifier	26'594'000.00	24'594'000.00
B10.114.00	Subventions à recevoir du canton	2'660'558.50	903'229.50
B10.11	Avoirs	17'983'267.04	19'734'812.20
B10.121.00	Actions et parts sociales	3'307'700.00	3'307'700.00
B10.123.00	Immeubles	571'392.50	571'392.50
B10.12	Placements	3'879'092.50	3'879'092.50
B10.139.00	Dépenses payées d'avance	41'167.00	45'651.20
B10.139.01	Recettes diverses à encaisser	4'274'284.87	4'089'097.10
B10.139.05	Cautionnements forestiers récupérables	19'000.00	19'000.00
B10.13	Actifs transitoires	4'334'451.87	4'153'748.30
B10	PATRIMOINE FINANCIER	30'235'197.99	31'419'355.35
B11	PATRIMOINE ADMINISTRATIF		
B11.140.00	Biens-fonds	2'222'700.00	2'471'700.00
B11.140.01	Biens-fonds centre sportif	447'800.00	497'500.00
B11.141.00	Trafic	20'509'210.00	20'009'310.00
B11.141.01	Protection et aménagement de l'environnement	4'511'800.00	3'953'000.00
B11.141.02	Eau potable	2'771'200.00	3'012'100.00
B11.141.03	Eaux usées et steps	2'326'000.00	2'690'300.00
B11.141.04	Enlèvement et traitement des déchets	2'021'200.00	1'690'400.00
B11.143.00	Administration générale	5'669'823.35	4'931'400.00
B11.143.01	Sécurité publique	1'753'700.00	1'826'800.00
B11.143.02	Enseignement et formation	14'247'800.00	12'020'700.00
B11.143.03	Culture, loisirs et culte	584'300.00	606'900.00
B11.143.04	Prévoyance sociale	449'676.65	511'800.00
B11.143.05	Centre sportif	2'777'400.00	3'086'400.00
B11.14	Investissements propres	60'292'610.00	57'308'310.00
B11.150.00	Apport au capital de dotation fondation EMS	1'850'000.00	1'850'000.00
B11.161.00	Subv.commune amélioration des routes cantonales	2'843'100.00	2'728'600.00
B11	PATRIMOINE ADMINISTRATIF	64'985'710.00	61'886'910.00
B1	ACTIFS	95'220'907.99	93'306'265.35

COMMUNE DE NENDAZ

		Bilan 2014	Bilan 2013
B2	PASSIFS		
B20.200.00	Créanciers	6'883'582.43	7'991'310.24
B20.200.05	AFC / TVA	33'322.75	5'715.16
B20.206.00	Concept sportif,compte courant	86'465.35	91'678.15
B20.206.01	Part c&c Seic SA	-153'369.65	-74'530.90
B20.20	Engagements courants	6'850'000.88	8'014'172.65
B20.221.00	BCV U 0887.74.57	4'000'000.00	4'000'000.00
B20.221.01	BCV A 0882.33.87	4'892'228.00	4'892'228.00
B20.221.02	BCV K 0342.94.47	1'500'000.00	2'000'000.00
B20.221.05	Raiffeisen 4303.19	2'830'000.00	2'920'000.00
B20.221.06	Raiffeisen 4303.17	800'000.00	800'000.00
B20.221.07	Raiffeisen 4303.22 2008-2018	527'200.00	659'000.00
B20.221.08	Raiffeisen 4303.24 2012-2021	1'800'000.00	1'800'000.00
B20.221.15	Crédit suisse 152.790-31		1'000'000.00
B20.221.17	Crédit suisse 152.790-31-5	2'750'000.00	3'000'000.00
B20.221.18	POSTFINANCE 2014-2029 PF.003388	4'000'000.00	
B20.221.20	Emprunt en consortium SEIC	1'606'265.80	1'628'772.30
B20.221.21	POSTFINANCE 2013-2028 PF.002763	7'700'000.00	7'900'000.00
B20.221.22	SUVA 40000453	4'400'000.00	4'400'000.00
B20.221.23	UBS GX 105. Libor 05	5'100'000.00	6'100'000.00
B20.221.29	UBS GX 105.520.8	860'000.00	990'000.00
B20.229.00	Emprunt LIM	164'000.00	206'000.00
B20.22	Dettes à moyen et à long terme	42'929'693.80	42'296'000.30
B20.233.01	Succession Arthaud et location des Ecluses	-6'703.30	3'319.95
B20.23	Engagements envers des entités particulières	-6'703.30	3'319.95
B20.240.00	Provision pour débiteurs douteux	630'493.71	630'493.71
B20.240.05	Prov.Fonds de rénovation EMS Foyer Ma Vallée	335'571.20	300'571.20
B20.241.00	Provision compte des investissements	100'000.00	100'000.00
B20.24	Provisions	1'066'064.91	1'031'064.91
B20.259.00	Passifs transitoires	3'985'091.35	2'891'013.70
B20.280.00	Fonds pour construction des abris PCi	7'230'012.15	7'230'012.15
B20.280.01	Fonds de rénovation EMS Foyer ma Vallée ancien bâtiment	150'000.00	150'000.00
B20.28	Engagements envers les financements spéciaux	7'380'012.15	7'380'012.15
B20.290.00	Fortune nette	33'016'748.20	31'690'681.69
B2	PASSIFS	95'220'907.99	93'306'265.35

Annexe

Engagement communal hors bilan par voie de cautionnements

Situation au 31 décembre 2014

Dossiers	Comptes	Cautionnement initial	Etat au 31.12.2013	Etat au 31.12.2014
Caution solidaire pour l'acquisition des actions SEIC S.A.	UBS/BCV/Raiffeisen	10'400'000.00	5'452'500.00	5'352'500.00
FC ES Nendaz	Raiffeisen Nendaz (annuités 10'000.--)	240'000.00	50'000.00	40'000.00
	Crédit LIM (Fr. 210'000.00/ annuités 14'000.--) 2006-2020	210'000.00	98'000.00	84'000.00
FC ES Nendaz	Total	450'000.00	148'000.00	124'000.00
Moulin du Tsablo	Crédit LIM (Fr. 150'000.00/ annuités 8'000.--)	150'000.00	40'000.00	32'000.00
GIAP Nendaz	Garantie bancaire (2007-2008)	20'000.00	0.00	0.00
Ecoforêt	Raiffeisen Nendaz c/c	200'000.00	200'000.00	200'000.00
Ecoforêt	Financement d'un porteur forestier Forcar F 200 remboursement Fr. 46'000.-- par an.(Caution de la commune 75%, soit Fr. 34'500.--)	311'250.00	69'750.00	35'250.00
Ecoforêt	Financement de l'achat d'un débusqueur forestier Fr. 436'000.--/annuité Fr. 54'500.-- par an dès 2010.	436'000.00	218'000.00	163'500.00
Ecoforêt	Financement de l'achat d'une chargeuse à pneus avec processeur Fr. 255'000.--/annuité Fr. 42'000.-- par an dès 2012. (75% de Fr. 340'000.--)	255'000.00	171'000.00	129'000.00
Ecoforêt	Financement d'une annexe administrative 75% de Fr. 550'000.-- Fr. 412'500.--	412'500.00	412'500.00	412'500.00
Ecoforêt	Financement d'une déchiqueteuse 75 % de Fr. 300'000.-- , soit Fr. 225'000.-- / annuité Fr. 10'000.-- par trimestre 1er fois 28.12.2012	225'000.00	175'000.00	135'000.00
Ecoforêt	Total	1'839'750.00	1'246'250.00	940'250.00
Office du Tourisme	BCVs c/c	84'000.00	84'000.00	84'000.00
Leasing véhicules	Raiffeisen (Balayeuse) 48 mois Fr. 5'461.55	262'154.40	0.00	211'742.05
Leasing		262'154.40	0.00	211'742.05
Ski-Club Nendaz	Crédit LIM (2009) Fr. 62'500.-- annuité Fr. 4'500.-- par an	62'500.00	44'500.00	40'000.00
Fondation EMS "Foyer ma Vallée	Crédit Suisse (caution)	3'500'000.00	3'500'000.00	3'500'000.00
Fondation EMS "Foyer ma Vallée"	Total	3'500'000.00	3'500'000.00	3'500'000.00
Garderie P'tit Bec	Raiffeisen Nendaz c/c	18'000.00	18'000.00	18'000.00
Total engagement hors-bilan		16'766'404.40	10'533'250.00	10'302'492.05

Tableau synoptique des crédits d'engagement et complémentaires utilisés et encore disponibles

assemblée primaire

Ofinco, art. 30, al. 2, litt.d,e + art. 69bis et ter

Exercice comptable 2014

Compte	Libellé, ouvrage	Crédit initial			Crédit complémentaire			Crédit global	Crédit utilisé	Crédit disponible	Crédit valable jusqu'en
		Montant des investissements nets	Organe compétent: décision du	Montant	Conseil municipal décision du:	Montant	Assemblée Primaire décision du:				
210.503.04	Salle de gymnastique polyvalente à Haute-Nendaz	7'400'000	Conseil Municipal				7'400'000	7'400'000	0	31.12.2013	
210.503.00	Complexe scolaire, Aproz	9'200'000	Assemblée Primaire	22.12.2009			9'200'000	6'335'534	2'864'466	31.12.2016	
Les compétences de l'AP se montent à 10% des recettes brutes de 2012 soit Fr. 3'790'414.--											

Les crédits d'engagements de la compétence de l'exécutif ne figurent pas dans ce tableau.

Comptes approuvés par le Conseil Communal
en séance du 21 mai 2015
et adoptés par l'assemblée primaire du 18 juin 2015.

Le Président
Francis Dumas

Le Secrétaire
Philippe Charbonnet