



# Comptes 2020 de la Municipalité

## Aperçu du compte administratif

Compte  
2019Budget  
2020Compte  
2020

## Compte de fonctionnement

## Résultat avant amortissements comptables

Charges financières	- CHF	37'188'156.66	35'563'200.00	37'070'713.15
Revenus financiers	+ CHF	44'922'874.94	43'174'600.00	45'919'620.47
<b>Marge d'autofinancement (négative)</b>	= CHF	-	-	-
<b>Marge d'autofinancement</b>	= CHF	<b>7'734'718.28</b>	<b>7'611'400.00</b>	<b>8'848'907.32</b>

## Résultat après amortissements comptables

Marge d'autofinancement (négative)	- CHF	-	-	-
Marge d'autofinancement	+ CHF	7'734'718.28	7'611'400.00	8'848'907.32
Amortissements ordinaires	- CHF	7'619'420.72	7'611'400.00	7'508'576.19
Amortissements complémentaires	- CHF	-	-	-
Amortissement du découvert au bilan	- CHF	-	-	-
<b>Excédent de charges</b>	= CHF	-	-	-
<b>Excédent de revenus</b>	= CHF	<b>115'297.56</b>	-	<b>1'340'331.13</b>

## Compte des investissements

Dépenses	+ CHF	8'134'011.50	9'210'700.00	8'265'749.34
Recettes	- CHF	2'176'840.78	2'046'300.00	2'093'284.10
<b>Investissements nets</b>	= CHF	<b>5'957'170.72</b>	<b>7'164'400.00</b>	<b>6'172'465.24</b>
<b>Investissements nets (négatifs)</b>	= CHF	-	-	-

## Financement

Marge d'autofinancement (négative)	- CHF	-	-	-
Marge d'autofinancement	+ CHF	7'734'718.28	7'611'400.00	8'848'907.32
Investissements nets	- CHF	5'957'170.72	7'164'400.00	6'172'465.24
Investissements nets (négatifs)	+ CHF	-	-	-
<b>Insuffisance de financement</b>	= CHF	-	-	-
<b>Excédent de financement</b>	= CHF	<b>1'777'547.56</b>	<b>447'000.00</b>	<b>2'676'442.08</b>

Aperçu du compte annuel		Compte 2019		Budget 2020		Compte 2020	
<b>Compte de fonctionnement</b>							
	Charges	Revenus	Charges	Revenus	Charges	Revenus	
Total des charges (amortissements inclus)	44'807'577.38		43'174'600.00		44'579'289.34		
Total des revenus		44'922'874.94		43'174'600.00		45'919'620.47	
<b>Excédent de revenus</b>	<b>115'297.56</b>		-		<b>1'340'331.13</b>		
<b>Excédent de charges</b>		-		-		-	
<b>Total</b>	<b>44'922'874.94</b>	<b>44'922'874.94</b>	<b>43'174'600.00</b>	<b>43'174'600.00</b>	<b>45'919'620.47</b>	<b>45'919'620.47</b>	
<b>Compte des investissements</b>							
	Dépenses	Recettes	Dépenses	Recettes	Dépenses	Recettes	
Total des dépenses reportées au bilan	8'134'011.50		9'210'700.00		8'265'749.34		
Total des recettes reportées au bilan		2'176'840.78		2'046'300.00		2'093'284.10	
<b>Investissements nets 3)</b>		<b>5'957'170.72</b>		<b>7'164'400.00</b>		<b>6'172'465.24</b>	
<b>Total</b>	<b>8'134'011.50</b>	<b>8'134'011.50</b>	<b>9'210'700.00</b>	<b>9'210'700.00</b>	<b>8'265'749.34</b>	<b>8'265'749.34</b>	
<b>Financement</b>							
Report des investissements nets	5'957'170.72		7'164'400.00		6'172'465.24		
Report des amortissements ordinaires du patrimoine administratif		7'619'420.72		7'611'400.00		7'508'576.19	
Report des amortissements complémentaires du patrimoine administratif		-		-		-	
Report des amortissements du découvert du bilan		-		-		-	
Excédent de revenus du compte de fonctionnement		115'297.56		-		1'340'331.13	
Excédent de charges du compte de fonctionnement	-		-		-		
<b>Excédent de financement</b>	<b>1'777'547.56</b>		<b>447'000.00</b>		<b>2'676'442.08</b>		
<b>Insuffisance de financement</b>		-		-		-	
<b>Total</b>	<b>7'734'718.28</b>	<b>7'734'718.28</b>	<b>7'611'400.00</b>	<b>7'611'400.00</b>	<b>8'848'907.32</b>	<b>8'848'907.32</b>	
<b>Modification du capital</b>							
Report de l'excédent de financement		1'777'547.56		447'000.00		2'676'442.08	
Report de l'insuffisance de financement	-		-		-		
Report des dépenses d'investissement au bilan		8'134'011.50		9'210'700.00		8'265'749.34	
Report des recettes d'investissement au bilan	2'176'840.78		2'046'300.00		2'093'284.10		
Report des amortissements au bilan	7'619'420.72		7'611'400.00		7'508'576.19		
<b>Augmentation de la fortune nette</b>	<b>115'297.56</b>		-		<b>1'340'331.13</b>		
<b>Diminution de la fortune nette</b>		-		-		-	
<b>Total</b>	<b>9'911'559.06</b>	<b>9'911'559.06</b>	<b>9'657'700.00</b>	<b>9'657'700.00</b>	<b>10'942'191.42</b>	<b>10'942'191.42</b>	

3) Remarque: si négatif = excédent de recettes du compte des investissements

Aperçu du bilan et du financement		Etat 31.12.2019	Etat 31.12.2020	Provenance des fonds	Emploi de fonds
<b>1</b>	<b>Actif</b>	<b>109'591'326.04</b>	<b>110'964'930.46</b>	(diminution des actifs, augmentation des passifs)	(augmentation des actifs, diminution des passifs)
	<b>Patrimoine financier</b>	<b>40'070'811.04</b>	<b>42'780'526.41</b>		
10	Disponibilités	10'521'408.30	13'827'264.90	-	3'305'856.60
11	Avoirs	20'694'484.37	21'057'014.80	-	362'530.43
12	Placements	3'296'100.00	3'296'100.00	-	-
13	Actifs transitoires	5'558'818.37	4'600'146.71	958'671.66	-
	<b>Patrimoine administratif</b>	<b>69'520'515.00</b>	<b>68'184'404.05</b>		
14	Investissements propres	65'685'715.00	64'548'104.05		
15	Prêts et participations permanentes	1'850'000.00	1'850'000.00		
16	Subventions d'investissement	1'984'800.00	1'786'300.00		
17	Autres dépenses activables	-	-		
	<b>Financements spéciaux</b>	<b>-</b>	<b>-</b>		
18	Avances aux financements spéciaux	-	-	-	-
	<b>Découvert</b>	<b>-</b>	<b>-</b>		
19	Découvert du bilan	-	-		
<b>2</b>	<b>Passif</b>	<b>109'591'326.04</b>	<b>110'964'930.46</b>		
	<b>Engagement</b>	<b>63'101'423.88</b>	<b>62'064'713.27</b>		
20	Engagements courants	5'086'261.52	5'523'430.22	437'168.70	-
21	Dettes à court terme	-	-	-	-
22	Dettes à moyen et à long terme	50'844'490.20	49'750'480.40	-	1'094'009.80
23	Engagements envers des entités particulières	-131'790.01	-152'706.31	-	20'916.30
24	Provisions	1'706'064.91	1'976'064.91	270'000.00	-
25	Passifs transitoires	5'596'397.26	4'967'444.05	-	628'953.21
	<b>Financements spéciaux</b>	<b>10'458'768.49</b>	<b>11'528'752.39</b>		
28	Engagements envers les financements spéciaux	10'458'768.49	11'528'752.39	1'069'983.90	-
	<b>Fortune</b>	<b>36'031'133.67</b>	<b>37'371'464.80</b>		
29	Fortune nette	36'031'133.67	37'371'464.80		
				Excédent de financement du compte administratif	2'676'442.08
				Insuffisance de financement du compte administratif	-



Compte de fonctionnement selon les tâches	Compte 2019		Budget 2020		Compte 2020	
	Charges	Revenus	Charges	Revenus	Charges	Revenus
	0 Administration générale	5'230'846.73	814'349.65	5'163'400.00	807'700.00	5'110'107.31
1 Sécurité publique	3'166'254.77	764'308.21	3'267'300.00	712'200.00	3'091'423.33	671'085.53
2 Enseignement et formation	6'216'711.19	332'018.63	6'254'400.00	337'000.00	5'996'750.81	351'316.73
3 Culture, loisirs et culte	2'203'909.87	344'305.98	2'201'000.00	336'500.00	2'297'484.81	287'575.18
4 Santé	796'721.60	112'704.30	843'600.00	145'900.00	891'322.32	160'348.10
5 Prévoyance sociale	4'439'271.87	1'204'570.31	4'186'100.00	794'800.00	4'095'494.84	755'113.32
6 Trafic	7'483'759.45	119'113.90	7'272'450.00	99'000.00	7'521'542.89	219'439.21
7 Protection et aménagement de l'environnement, yc eau, égouts, déchets	7'359'849.28	6'628'915.80	7'680'000.00	6'839'000.00	8'060'264.04	7'431'553.47
8 Economie publique, yc services industriels	5'764'309.25	4'384'304.60	4'637'850.00	3'190'000.00	5'584'926.89	3'514'379.60
9 Finances et impôts	2'145'943.37	30'218'283.56	1'668'500.00	29'912'500.00	1'929'972.10	31'717'696.81
<b>Total des charges et des revenus</b>	<b>44'807'577.38</b>	<b>44'922'874.94</b>	<b>43'174'600.00</b>	<b>43'174'600.00</b>	<b>44'579'289.34</b>	<b>45'919'620.47</b>
<b>Excédent de charges</b>		-		-		-
<b>Excédent de revenus</b>	<b>115'297.56</b>		-		<b>1'340'331.13</b>	

Compte de fonctionnement selon les natures

Compte 2019

Budget 2020

Compte 2020

	Compte 2019		Budget 2020		Compte 2020	
	Charges	Revenus	Charges	Revenus	Charges	Revenus
30 Charges de personnel	10'262'857.84		10'500'850.00		10'343'519.80	
31 Biens, services et marchandises	10'303'400.43		10'585'050.00		10'515'957.23	
32 Intérêts passifs	921'002.45		906'600.00		762'575.97	
33 Amortissements	8'077'886.82		7'823'900.00		8'104'970.58	
34 Parts à des contributions sans affectation	681'792.05		481'300.00		475'104.10	
35 Dédommagements versés à des collectivités publiques	3'626'690.04		3'495'100.00		3'511'920.93	
36 Subventions accordées	8'265'198.03		8'216'400.00		8'450'263.71	
37 Subventions redistribuées	-		-		-	
38 Attributions aux financements spéciaux	1'870'902.62		391'700.00		1'584'975.72	
39 Imputations internes	797'847.10		773'700.00		830'001.30	
40 Impôts		27'613'030.60		27'070'800.00		28'776'965.93
41 Patentes et concessions		1'208'075.00		1'284'000.00		1'285'645.15
42 Revenus des biens		1'081'958.35		1'192'700.00		1'289'093.36
43 Contributions		12'322'336.68		11'136'100.00		11'717'689.99
44 Parts à des recettes et contributions sans affectation		663'177.00		691'000.00		694'443.00
45 Restitutions de collectivités publiques		83'754.05		89'900.00		78'133.10
46 Subventions		813'447.16		774'400.00		732'656.82
47 Subventions à redistribuer		-		-		-
48 Prélèvements sur les financements spéciaux		339'249.00		162'000.00		514'991.82
49 Imputations internes		797'847.10		773'700.00		830'001.30
<b>Total des charges et des revenus</b>	<b>44'807'577.38</b>	<b>44'922'874.94</b>	<b>43'174'600.00</b>	<b>43'174'600.00</b>	<b>44'579'289.34</b>	<b>45'919'620.47</b>
<b>Excédent de charges</b>		-		-		-
<b>Excédent de revenus</b>	<b>115'297.56</b>		-		<b>1'340'331.13</b>	

## Compte des investissements selon les tâches

Compte 2019

Budget 2020

Compte 2020

	Compte 2019		Budget 2020		Compte 2020	
	Dépenses	Recettes	Dépenses	Recettes	Dépenses	Recettes
0 Administration générale	236'672.05	2'000.00	329'000.00	-	415'578.72	36'000.00
1 Sécurité publique	102'600.80	-1'925.70	95'000.00	70'000.00	48'996.95	-2'260.00
2 Enseignement et formation	545'544.87	219'784.00	485'000.00	20'000.00	536'178.61	-
3 Culture, loisirs et culte	248'511.90	25'000.00	609'000.00	70'000.00	1'236'514.30	311'000.00
4 Santé	7'658.20	-	13'000.00	-	7'345.95	-
5 Prévoyance sociale	31'294.98	-	17'000.00	-	27'978.44	-
6 Trafic	2'107'537.10	1'137.40	2'446'000.00	-	1'969'569.63	18'700.00
7 Protection et aménagement de l'environnement, yc eau, égouts, déchets	2'976'841.90	1'516'725.08	3'816'700.00	1'526'300.00	3'562'789.19	1'562'844.10
8 Economie publique, yc services industriels	1'877'349.70	414'120.00	1'400'000.00	360'000.00	460'797.55	167'000.00
9 Finances et impôts	-	-	-	-	-	-
<b>Total des dépenses et des recettes</b>	<b>8'134'011.50</b>	<b>2'176'840.78</b>	<b>9'210'700.00</b>	<b>2'046'300.00</b>	<b>8'265'749.34</b>	<b>2'093'284.10</b>
<b>Excédent de dépenses</b>		<b>5'957'170.72</b>		<b>7'164'400.00</b>		<b>6'172'465.24</b>
<b>Excédent de recettes</b>		<b>-</b>		<b>-</b>		<b>-</b>



**Compte des investissements selon les natures**

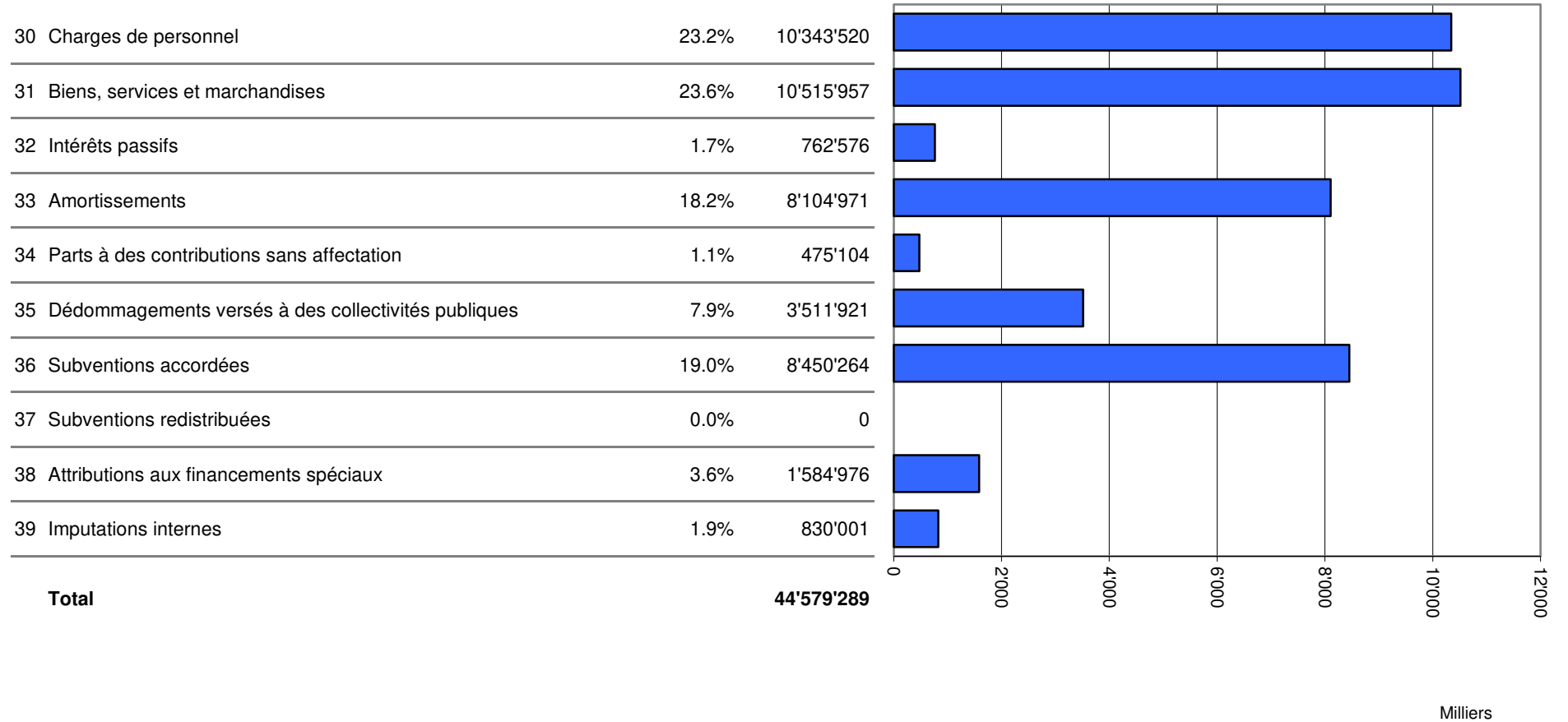
Compte 2019

Budget 2020

Compte 2020

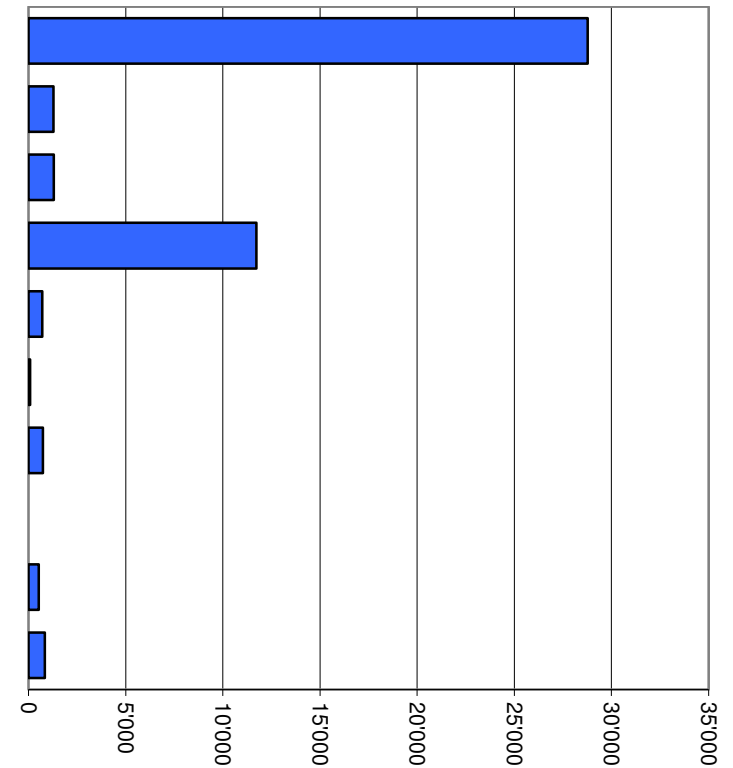
	Compte 2019		Budget 2020		Compte 2020	
	Dépenses	Recettes	Dépenses	Recettes	Dépenses	Recettes
50 Investissements propres	7'790'773.22		8'649'000.00		8'230'424.95	
52 Prêts et participations permanentes	-		-		-	
56 Subventions accordées	343'238.28		541'700.00		35'324.39	
57 Subventions redistribuées	-		-		-	
58 Autres dépenses activables	-		20'000.00		-	
60 Transferts au patrimoine financier		2'000.00		-		36'000.00
61 Contributions de tiers		1'636'482.98		1'240'000.00		949'545.00
62 Remboursement de prêts et participations permanentes		-		-		-
63 Facturation à des tiers		-		-		-
64 Remboursement de subventions acquises		-		-		-
66 Subventions acquises		538'357.80		806'300.00		1'107'739.10
67 Subventions à redistribuer		-		-		-
<b>Total des dépenses et des recettes</b>	<b>8'134'011.50</b>	<b>2'176'840.78</b>	<b>9'210'700.00</b>	<b>2'046'300.00</b>	<b>8'265'749.34</b>	<b>2'093'284.10</b>
<b>Excédent de dépenses</b>		<b>5'957'170.72</b>		<b>7'164'400.00</b>		<b>6'172'465.24</b>
<b>Excédent de recettes</b>		-		-		-

## Comptes de fonctionnement selon les natures, charges



## Comptes de fonctionnement selon les natures, revenus

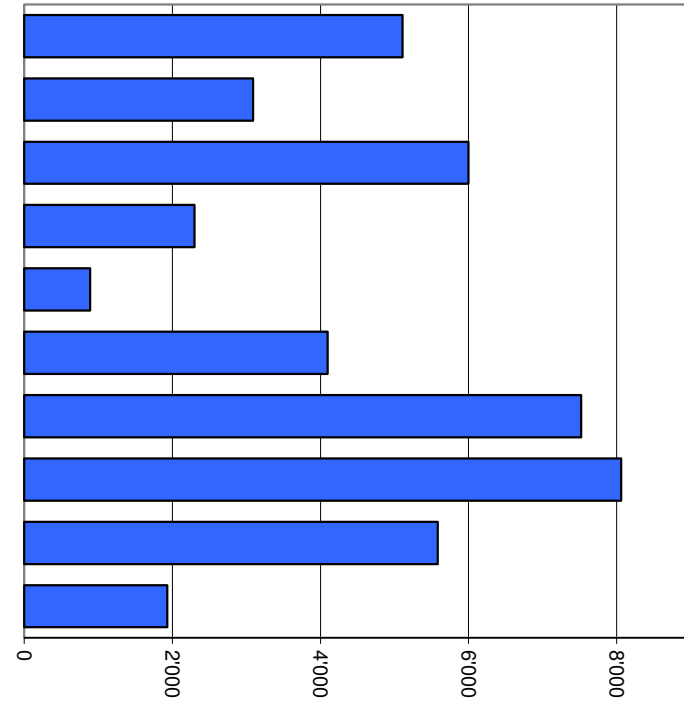
40 Impôts	62.7%	28'776'966
41 Patentes et concessions	2.8%	1'285'645
42 Revenus des biens	2.8%	1'289'093
43 Contributions	25.5%	11'717'690
44 Parts à des recettes et contributions sans affectation	1.5%	694'443
45 Restitutions de collectivités publiques	0.2%	78'133
46 Subventions	1.6%	732'657
47 Subventions à redistribuer	0.0%	0
48 Prélèvements sur les financements spéciaux	1.1%	514'992
49 Imputations internes	1.8%	830'001
<b>Total</b>		<b>45'919'620</b>



Milliers

## Comptes de fonctionnement selon les tâches, charges

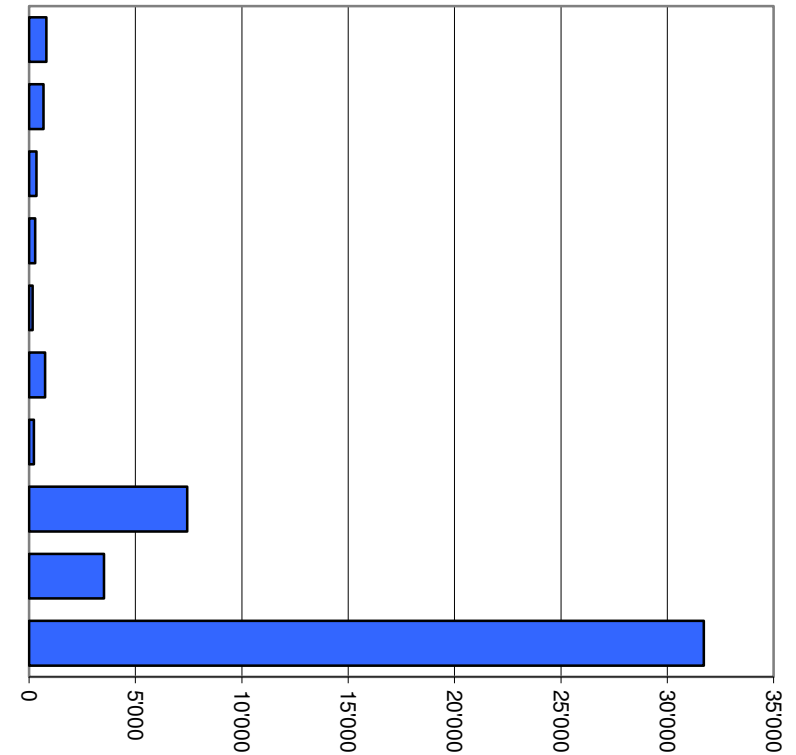
0	Administration générale	11.5%	5'110'107
1	Sécurité publique	6.9%	3'091'423
2	Enseignement et formation	13.5%	5'996'751
3	Culture, loisirs et culte	5.2%	2'297'485
4	Santé	2.0%	891'322
5	Prévoyance sociale	9.2%	4'095'495
6	Trafic	16.9%	7'521'543
7	Protection et aménagement de l'environnement, yc eau, égouts, déchets	18.1%	8'060'264
8	Economie publique, yc services industriels	12.5%	5'584'927
9	Finances et impôts	4.3%	1'929'972
<b>Total</b>			<b>44'579'289</b>



Milliers

## Comptes de fonctionnement selon les tâches, revenus

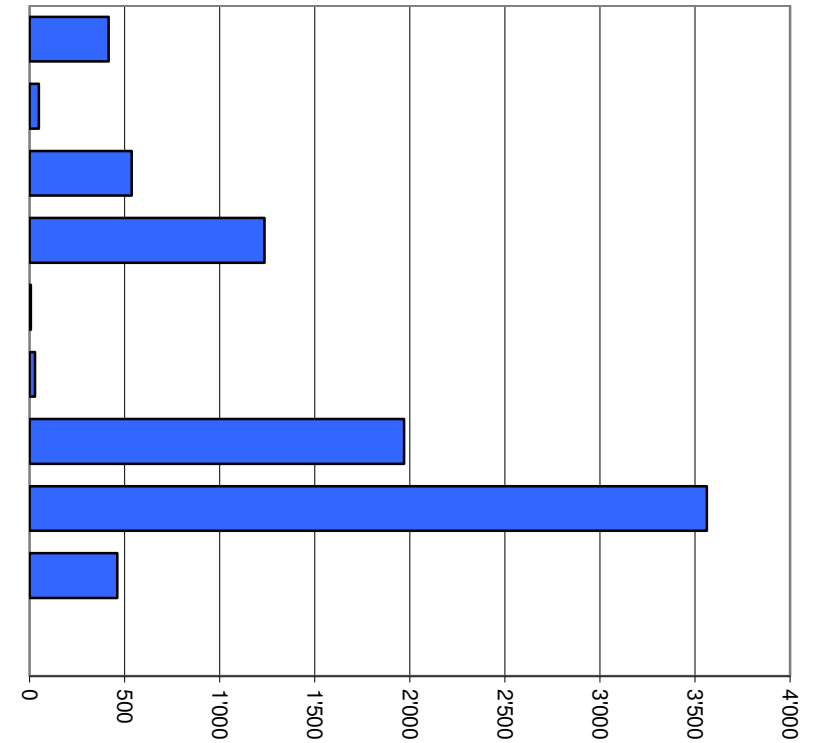
0	Administration générale	1.8%	811'113
1	Sécurité publique	1.5%	671'086
2	Enseignement et formation	0.8%	351'317
3	Culture, loisirs et culte	0.6%	287'575
4	Santé	0.3%	160'348
5	Prévoyance sociale	1.6%	755'113
6	Trafic	0.5%	219'439
7	Protection et aménagement de l'environnement, yc eau, égouts, déchets	16.2%	7'431'553
8	Economie publique, yc services industriels	7.7%	3'514'380
9	Finances et impôts	69.1%	31'717'697
<b>Total</b>			<b>45'919'620</b>



Milliers

## Comptes des investissements selon les tâches, dépenses

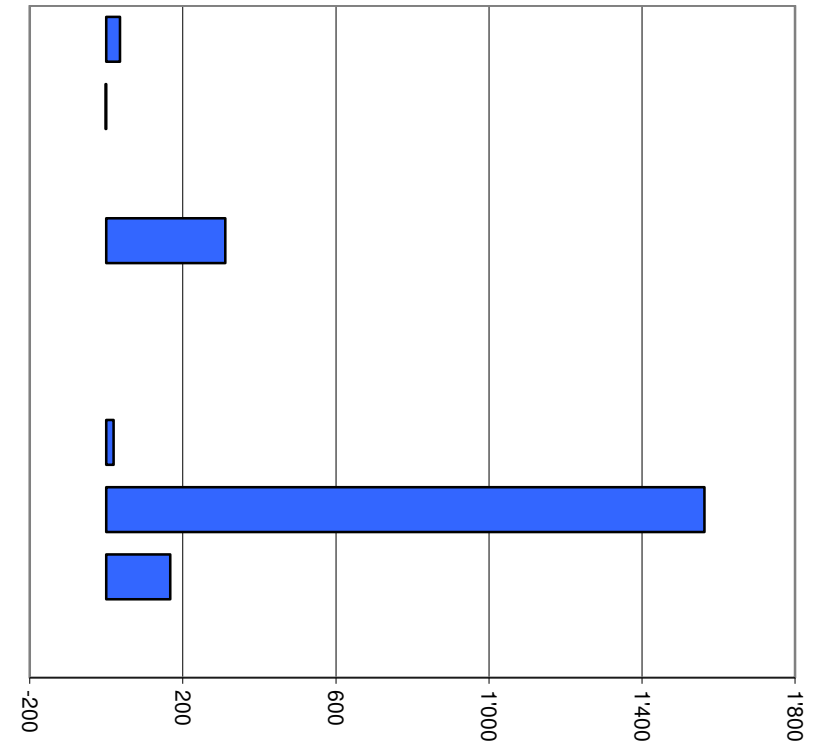
0	Administration générale	5.0%	415'579
1	Sécurité publique	0.6%	48'997
2	Enseignement et formation	6.5%	536'179
3	Culture, loisirs et culte	15.0%	1'236'514
4	Santé	0.1%	7'346
5	Prévoyance sociale	0.3%	27'978
6	Trafic	23.8%	1'969'570
7	Protection et aménagement de l'environnement, yc eau, égouts, déchets	43.1%	3'562'789
8	Economie publique, yc services industriels	5.6%	460'798
9	Finances et impôts	0.0%	0
<b>Total</b>			<b>8'265'749</b>



Milliers

## Comptes des investissements selon les tâches, recettes

0	Administration générale	1.7%	36'000
1	Sécurité publique	-0.1%	-2'260
2	Enseignement et formation	0.0%	0
3	Culture, loisirs et culte	14.9%	311'000
4	Santé	0.0%	0
5	Prévoyance sociale	0.0%	0
6	Trafic	0.9%	18'700
7	Protection et aménagement de l'environnement, yc eau, égouts, déchets	74.7%	1'562'844
8	Economie publique, yc services industriels	8.0%	167'000
9	Finances et impôts	0.0%	0
<b>Total</b>			<b>2'093'284</b>



Milliers

1. Degré d'autofinancement (I1)	MCH	2019	2020	Moyenne
Excédent de revenus du compte de fonctionnement	+ CHF	115'297.56	1'340'331.13	727'814.34
Excédent de charges du compte de fonctionnement	- CHF	-	-	-
Amortissements du patrimoine administratif	331 + CHF	7'619'420.72	7'508'576.19	7'563'998.46
Amortissements complémentaires du patrimoine administratif	332 + CHF	-	-	-
Amortissement du découvert du bilan	333 + CHF	-	-	-
<b>Autofinancement</b>	= CHF	<b>7'734'718.28</b>	<b>8'848'907.32</b>	<b>8'291'812.80</b>
Dépenses d'investissement reportées au bilan	5 + CHF	8'134'011.50	8'265'749.34	8'199'880.42
Recettes d'investissement reportées au bilan	6 - CHF	2'176'840.78	2'093'284.10	2'135'062.44
<b>Investissements nets</b>	= CHF	<b>5'957'170.72</b>	<b>6'172'465.24</b>	<b>6'064'817.98</b>
Autofinancement x 100				
Investissements nets				
=		<b>129.8%</b>	<b>143.4%</b>	<b>136.7%</b>

### Valeurs indicatives

$I1 \geq 100\%$	5 - très bien
$80\% \leq I1 < 100\%$	4 - bien
$60\% \leq I1 < 80\%$	3 - satisfaisant (à court terme)
$0\% \leq I1 < 60\%$	2 - insuffisant
$I1 < 0\%$	1 - très mauvais



2. Capacité d'autofinancement (I2)		MCH	2019	2020	Moyenne
Excédent de revenus du compte de fonctionnement		+ CHF	115'297.56	1'340'331.13	727'814.34
Excédent de charges du compte de fonctionnement		- CHF	-	-	-
Amortissements du patrimoine administratif	331	+ CHF	7'619'420.72	7'508'576.19	7'563'998.46
Amortissements complémentaires du patrimoine administratif	332	+ CHF	-	-	-
Amortissement du découvert du bilan	333	+ CHF	-	-	-
<b>Autofinancement</b>		= CHF	<b>7'734'718.28</b>	<b>8'848'907.32</b>	<b>8'291'812.80</b>
Revenus du compte de fonctionnement	4	+ CHF	44'922'874.94	45'919'620.47	45'421'247.71
Subventions redistribuées	47	- CHF	-	-	-
Prélèvements sur les financements spéciaux	48	- CHF	339'249.00	514'991.82	427'120.41
Imputations internes	49	- CHF	797'847.10	830'001.30	813'924.20
<b>Revenus financiers</b>		CHF	<b>43'785'778.84</b>	<b>44'574'627.35</b>	<b>44'180'203.10</b>
Autofinancement x 100		=	<b>17.7%</b>	<b>19.9%</b>	<b>18.8%</b>
Revenus financiers					

### Valeurs indicatives

$I2 \geq 20\%$	5 - très bien
$15\% \leq I2 < 20\%$	4 - bien
$8\% \leq I2 < 15\%$	3 - satisfaisant
$0\% \leq I2 < 8\%$	2 - insuffisant
$I2 < 0\%$	1 - très mauvais

3. Taux des amortissements ordinaires (I3)		MCH	2019	2020	Moyenne
Patrimoine administratif avant amortissements	+ CHF		77'139'935.72	75'692'980.24	76'416'457.98
Prêts et participations permanentes avant amortissements	- CHF		1'850'000.00	1'850'000.00	1'850'000.00
<b>Patrimoine administratif à amortir</b>	= CHF		<b>75'289'935.72</b>	<b>73'842'980.24</b>	<b>74'566'457.98</b>
<b>Amortissements ordinaires du patrimoine administratif</b>	3310 = CHF		<b>7'619'420.72</b>	<b>7'508'576.19</b>	<b>7'563'998.46</b>
Amortissements x 100		=	10.1%	10.2%	10.1%
Patrimoine administratif à amortir					

#### Valeurs indicatives

#### Amortissements ordinaires:

minimum 10 % du patrimoine administratif en application de l'art. 51, al. 1 de l'Ordonnance sur la gestion financière des communes du 16 juin 2004

I3 ≥ 10%	5 - amort. suffisants
8% ≤ I3 < 10%	4 - amort. moyens (à court terme)
5% ≤ I3 < 8%	3 - amort. faibles
2% ≤ I3 < 5%	2 - amort. insuffisants
I3 < 2%	1 - amort. nettement insuffisants

3.2 Taux global des amortissements		MCH	2019	2020	Moyenne
Patrimoine administratif avant amortissements		+ CHF	77'139'935.72	75'692'980.24	76'416'457.98
Prêts et participations permanentes avant amortissements		- CHF	1'850'000.00	1'850'000.00	1'850'000.00
Découvert (avant comptabilisation du résultat)	19	+ CHF	-	-	-
<b>Patrimoine administratif + découvert à amortir</b>		= CHF	<b>75'289'935.72</b>	<b>73'842'980.24</b>	<b>74'566'457.98</b>
Excédent de revenus du compte de fonctionnement		+ CHF	115'297.56	1'340'331.13	727'814.34
Excédent de charges du compte de fonctionnement		- CHF	-	-	-
Amortissements ordinaires sans prêts et participations	3310	+ CHF	7'619'420.72	7'508'576.19	7'563'998.46
Amortissements complémentaires sans prêts et participations	3320	+ CHF	-	-	-
Amortissement du découvert	333	+ CHF	-	-	-
<b>Total des amortissements + solde compte de fonctionnement</b>		= CHF	<b>7'734'718.28</b>	<b>8'848'907.32</b>	<b>8'291'812.80</b>
$\frac{(\text{Total des amortissements} + \text{solde cpte fonctionnement}) \times 100}{\text{Patrimoine administratif à amortir} + \text{découvert}}$		=	10.3%	12.0%	11.1%

#### Valeurs indicatives

Le résultat de cet indicateur devrait être équivalent ou supérieur à celui obtenu sous 3

4. Endettement net par habitant (I4)	MCH	2019	2020	Moyenne
Engagements courants	20 + CHF	5'086'261.52	5'523'430.22	5'304'845.87
Dettes à court terme	21 + CHF	-	-	-
Dettes à moyen et long termes	22 + CHF	50'844'490.20	49'750'480.40	50'297'485.30
Engagements envers des entités particulières	23 + CHF	-131'790.01	-152'706.31	-142'248.16
Provisions	24 + CHF	1'706'064.91	1'976'064.91	1'841'064.91
Passifs transitoires	25 + CHF	5'596'397.26	4'967'444.05	5'281'920.66
<b>Dette brute</b>	= CHF	<b>63'101'423.88</b>	<b>62'064'713.27</b>	<b>62'583'068.58</b>
<b>Ou</b>				
Total des passifs	2 + CHF	109'591'326.04	110'964'930.46	110'278'128.25
Fortune nette	29 - CHF	36'031'133.67	37'371'464.80	36'701'299.24
Financements spéciaux	28 - CHF	10'458'768.49	11'528'752.39	10'993'760.44
<b>Dette brute</b>	= CHF	<b>63'101'423.88</b>	<b>62'064'713.27</b>	<b>62'583'068.58</b>
Disponibilités	10 CHF	10'521'408.30	13'827'264.90	12'174'336.60
Avoir	11 + CHF	20'694'484.37	21'057'014.80	20'875'749.59
Placements	12 + CHF	3'296'100.00	3'296'100.00	3'296'100.00
Actifs transitoires	13 + CHF	5'558'818.37	4'600'146.71	5'079'482.54
<b>Patrimoine financier réalisable</b>	= CHF	<b>40'070'811.04</b>	<b>42'780'526.41</b>	<b>41'425'668.73</b>
Endettement net (+) / Fortune nette (-)	CHF	23'030'612.84	19'284'186.86	21'157'399.85
Nombre d'habitant (population STATPOP année N-1)		6'623	6'737	6'680
<b>Dette brute – Patrimoine financier réalisable</b>				
	=	<b>3'477</b>	<b>2'862</b>	<b>3'167</b>
<b>Nombre d'habitant (population STATPOP année N-1)</b>				

#### Valeurs indicatives

I4 < 3'000	5 - endettement faible
3'000 ≤ I4 < 5'000	4 - endettement mesuré
5'000 ≤ I4 < 7'000	3 - endettement important
7'000 ≤ I4 < 9'000	2 - endettement très important
I4 ≥ 9'000	1 - endettement excessif

5. Taux du volume de la dette brute (I5)		MCH	2019	2020	Moyenne
Engagements courants	20 + CHF	5'086'261.52	5'523'430.22	5'304'845.87	
Dettes à court terme	21 + CHF	-	-	-	
Dettes à moyen et long termes	22 + CHF	50'844'490.20	49'750'480.40	50'297'485.30	
Engagements envers des entités particulières	23 + CHF	-131'790.01	-152'706.31	-142'248.16	
Provisions	24 + CHF	1'706'064.91	1'976'064.91	1'841'064.91	
Passifs transitoires	25 + CHF	5'596'397.26	4'967'444.05	5'281'920.66	
<b>Dette brute</b>	= CHF	<b>63'101'423.88</b>	<b>62'064'713.27</b>	<b>62'583'068.58</b>	
Ou					
Total des passifs	2 + CHF	109'591'326.04	110'964'930.46	110'278'128.25	
Fortune nette	29 - CHF	36'031'133.67	37'371'464.80	36'701'299.24	
Financements spéciaux	28 - CHF	10'458'768.49	11'528'752.39	10'993'760.44	
<b>Dette brute</b>	= CHF	<b>63'101'423.88</b>	<b>62'064'713.27</b>	<b>62'583'068.58</b>	
Revenus du compte de fonctionnement	4 + CHF	44'922'874.94	45'919'620.47	45'421'247.71	
Subventions redistribuées	47 - CHF	-	-	-	
Prélèvements sur les financements spéciaux	48 - CHF	339'249.00	514'991.82	427'120.41	
Imputations internes	49 - CHF	797'847.10	830'001.30	813'924.20	
<b>Revenus financiers</b>	= CHF	<b>43'785'778.84</b>	<b>44'574'627.35</b>	<b>44'180'203.10</b>	
Dette brute x100		=	144.1%	139.2%	141.7%
Revenus financiers					

### Valeurs indicatives

I5 < 150%	5 - très bien
150% ≤ I5 < 200%	4 - bien
200% ≤ I5 < 250%	3 - satisfaisant
250% ≤ I5 < 300%	2 - insuffisant
I5 ≥ 300%	1 - mauvais

## Aperçu des indicateurs financiers

1. Degré d'autofinancement (I1)	2019	2020	Moyenne
(Autofinancement en pour cent de l'investissement net)	129.8%	143.4%	136.7%

### Valeurs indicatives

$I1 \geq 100\%$	5 - très bien
$80\% \leq I1 < 100\%$	4 - bien
$60\% \leq I1 < 80\%$	3 - satisfaisant (à court terme)
$0\% \leq I1 < 60\%$	2 - insuffisant
$I1 < 0\%$	1 - très mauvais

NB : Si les investissements nets sont négatifs ( recettes d'investissements supérieures aux dépenses d'investissements), le ratio n'a pas de valeur indicative et c'est pourquoi il n'est pas pris en compte dans le calcul de la moyenne.

2. Capacité d'autofinancement (I2)	2019	2020	Moyenne
(Autofinancement en pour cent des revenus financiers)	17.7%	19.9%	18.8%

### Valeurs indicatives

$I2 \geq 20\%$	5 - très bien
$15\% \leq I2 < 20\%$	4 - bien
$8\% \leq I2 < 15\%$	3 - satisfaisant
$0\% \leq I2 < 8\%$	2 - insuffisant
$I2 < 0\%$	1 - très mauvais

3. Taux des amortissements ordinaires (I3)	2019	2020	Moyenne
(Amortissements ordinaires en % du PA à amortir)	10.1%	10.2%	10.1%

### Valeurs indicatives

$I3 \geq 10\%$	5 - amort. suffisants
$8\% \leq I3 < 10\%$	4 - amort. moyens (à court terme)
$5\% \leq I3 < 8\%$	3 - amort. faibles
$2\% \leq I3 < 5\%$	2 - amort. insuffisants
$I3 < 2\%$	1 - amort. nettement insuffisants

3.2 Taux global des amortissements	2019	2020	Moyenne
(Amort. + solde compte fonct. en % du PA à amortir + découvert)	10.3%	12.0%	11.1%

4. Endettement net par habitant (I4)	2019	2020	Moyenne
(Dette brute moins PF réalisable par habitant)	3477	2862	3167

### Valeurs indicatives

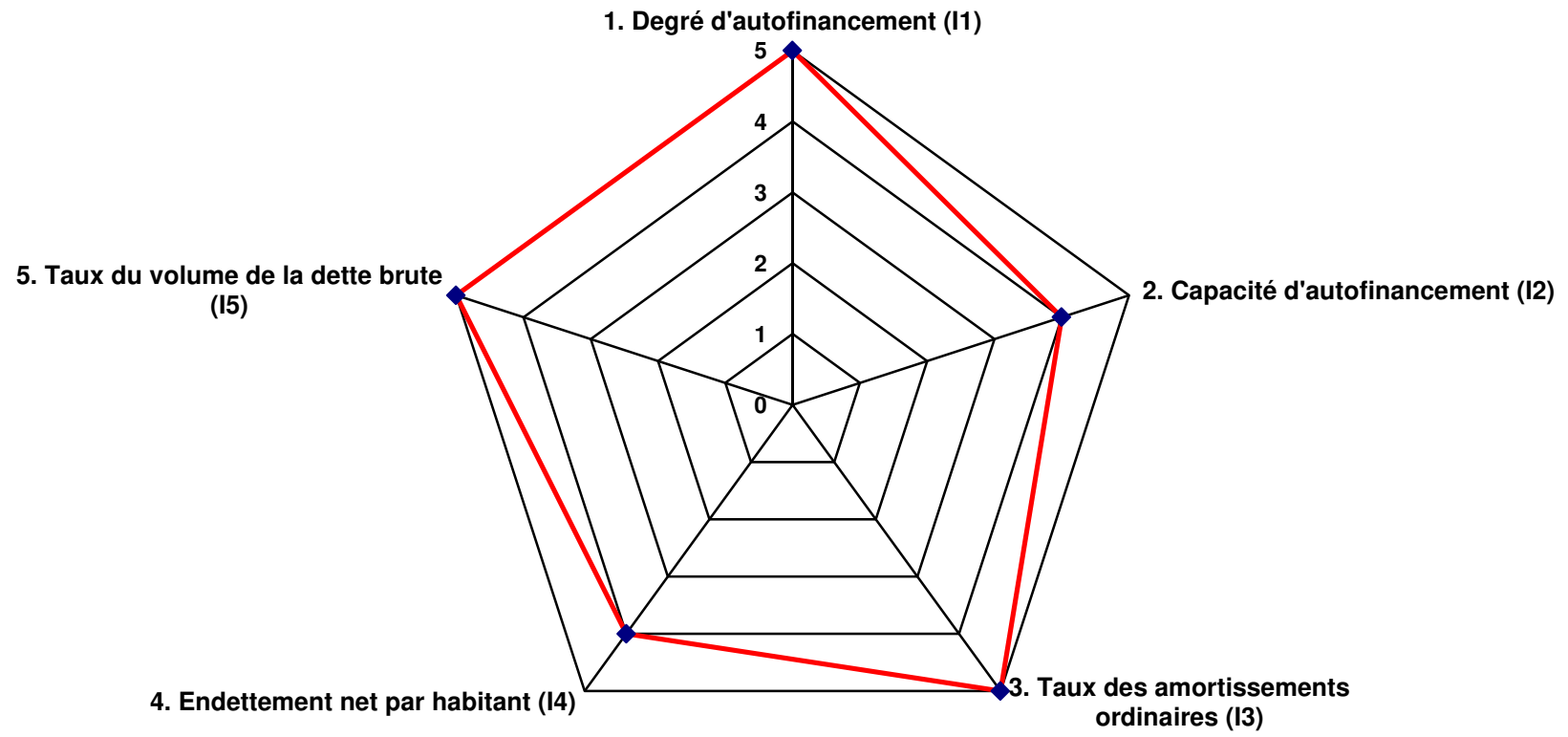
$I4 < 3'000$	5 - endettement faible
$3'000 \leq I4 < 5'000$	4 - endettement mesuré
$5'000 \leq I4 < 7'000$	3 - endettement important
$7'000 \leq I4 < 9'000$	2 - endettement très important
$I4 \geq 9'000$	1 - endettement excessif

5. Taux du volume de la dette brute (I5)	2019	2020	Moyenne
(Dette brute en % des revenus financiers)	144.1%	139.2%	141.7%

### Valeurs indicatives

$I5 < 150\%$	5 - très bien
$150\% \leq I5 < 200\%$	4 - bien
$200\% \leq I5 < 250\%$	3 - satisfaisant
$250\% \leq I5 < 300\%$	2 - insuffisant
$I5 \geq 300\%$	1 - mauvais

Graphique des indicateurs - moyenne des années 2019 et 2020



Evolution indicateurs	Comptes	Comptes	Moyenne
	2019	2020	
1. Degré d'autofinancement (I1)	<b>129.8%</b>	<b>143.4%</b>	<b>136.7%</b>
	<b>très bien</b>	<b>très bien</b>	<b>très bien</b>
2. Capacité d'autofinancement (I2)	<b>17.7%</b>	<b>19.9%</b>	<b>18.8%</b>
	<b>bien</b>	<b>bien</b>	<b>bien</b>
3. Taux des amortissements ordinaires (I3)	<b>10.1%</b>	<b>10.2%</b>	<b>10.1%</b>
	<b>suffisant</b>	<b>suffisant</b>	<b>suffisant</b>
4. Endettement net par habitant (I4)	<b>3'477</b>	<b>2'862</b>	<b>3'167</b>
	<b>mesuré</b>	<b>faible</b>	<b>mesuré</b>
5. Taux du volume de la dette brute (I5)	<b>144.1%</b>	<b>139.2%</b>	<b>141.7%</b>
	<b>très bien</b>	<b>très bien</b>	<b>très bien</b>



**COMMUNE DE NENDAZ**

		<b>Bilan 2020</b>	<b>Bilan 2019</b>
<b>B1</b>	<b>ACTIFS</b>		
<b>B10</b>	<b>PATRIMOINE FINANCIER</b>		
B10.100.00	Caisse	12'751.15	29'855.10
B10.100.01	C/C paiement carte	-7'214.86	0.00
B10.100.02	Caisse police municipale	18'390.60	24'570.75
B10.100.04	Caisse centre sportif	900.00	900.00
B10.100.06	Caisse cadastre	4'539.75	5'679.75
B10.100.08	Caisse contributions	45'114.50	36'993.55
B10.100.10	Caisse Bibliothèque	173.75	134.10
B10.100.11	Caisse UAPE	1'845.20	1'789.70
B10.101.00	Chèques postaux 19-2150-2	0.00	814'868.23
B10.101.01	Chèques postaux 19-2150-2	4'674'982.20	0.00
B10.101.03	Chèques postaux police municipale 19-18003-9	160'128.22	78'758.81
B10.102.01	Raiffeisen c/c 4303.90	325'533.25	325'597.87
B10.102.02	Raiffeisen 4303.33 fonds rénovation foyer	546'630.49	476'630.49
B10.102.05	BCV c/c A 0100.53.00	0.00	6'489'861.25
B10.102.06	UBS c/c H 0110.242-3	1'743'675.17	497'607.52
B10.102.07	Crédit suisse c/c 152.790.31.1	300'439.30	282'304.92
B10.102.08	Raiffeisen 4303.15 Bibliothèque	2'589.67	3'603.22
B10.102.09	Raiffeisen c/c 2 43039.9	1'142'128.27	1'352'074.75
B10.102.10	Raiffeisen 4303.36 fonds rénovation step	100'168.94	100'178.29
B10.102.11	BCV c/c écritures manuelles	4'754'489.30	0.00
<b>B10.10</b>	<b>Disponibilités</b>	<b>13'827'264.90</b>	<b>10'521'408.30</b>
B10.111.00	Prêt au centre medico-social	45'457.95	45'457.95
B10.111.02	Prêt à la Résidence St-Jacques Haute-Nendaz	20'000.00	20'000.00
B10.111.03	Prêt à Nind'Art, Espace culturel et patrimonial	0.00	1'000.00
B10.111.04	Avance à la société de développement de Nendaz	0.00	0.00
B10.111.08	Bourgeoisie de Nendaz compte courant	383'809.89	420'959.11
B10.112.00	Débiteurs	-10'659'072.69	-16'845'376.41
B10.112.01	Impôts à notifier	30'187'700.00	36'184'100.00
B10.114.00	Subventions à recevoir du canton	1'069'119.65	868'343.72
B10.114.01	Usubventions à recevoir de la confédération	10'000.00	0.00
<b>B10.11</b>	<b>Avoirs</b>	<b>21'057'014.80</b>	<b>20'694'484.37</b>
B10.121.00	Actions et parts sociales	3'296'100.00	3'296'100.00
B10.123.00	Immeubles	0.00	0.00
<b>B10.12</b>	<b>Placements</b>	<b>3'296'100.00</b>	<b>3'296'100.00</b>
B10.139.00	Dépenses payées d'avance	-16'950.00	15'391.80
B10.139.01	Recettes diverses à encaisser	4'598'096.71	5'524'426.57
B10.139.05	Cautionnements forestiers récupérables	19'000.00	19'000.00
<b>B10.13</b>	<b>Actifs transitoires</b>	<b>4'600'146.71</b>	<b>5'558'818.37</b>
<b>B10</b>	<b>PATRIMOINE FINANCIER</b>	<b>42'780'526.41</b>	<b>40'070'811.04</b>
<b>B11</b>	<b>PATRIMOINE ADMINISTRATIF</b>		
B11.140.00	Biens-fonds	1'462'600.00	1'436'300.00
B11.140.01	Biens-fonds centre sportif	238'200.00	264'600.00
B11.141.00	Trafic	22'252'644.25	22'348'000.00
B11.141.01	Protection et aménagement de l'environnement	4'921'434.05	4'971'648.50
B11.141.02	Eau potable	6'150'590.35	5'651'190.35
B11.141.03	Eaux usées et steps	359'951.50	299'551.50
B11.141.04	Enlèvement et traitement des déchets	1'716'050.00	1'711'750.00
B11.143.00	Administration générale	6'426'429.36	6'975'287.96
B11.143.01	Sécurité publique	1'358'326.40	1'457'500.00
B11.143.02	Enseignement et formation	10'570'100.00	11'207'500.00
B11.143.03	Culture, loisirs et culte	928'200.00	917'800.00
B11.143.04	Prévoyance sociale	-107'787.96	-23'587.96
B11.143.05	Centre sportif	2'438'700.00	1'682'700.00
B11.143.06	Services économiques	5'832'666.10	6'785'474.65
<b>B11.14</b>	<b>Investissements propres</b>	<b>64'548'104.05</b>	<b>65'685'715.00</b>
<b>B11.150.00</b>	<b>Apport au capital de dotation fondation EMS</b>	<b>1'850'000.00</b>	<b>1'850'000.00</b>
<b>B11.161.00</b>	<b>Subv.commune amélioration des routes cantonales</b>	<b>1'786'300.00</b>	<b>1'984'800.00</b>

<b>B11</b>	<b>PATRIMOINE ADMINISTRATIF</b>	<b>68'184'404.05</b>	<b>69'520'515.00</b>
<b>B1</b>	<b>ACTIFS</b>	<b>110'964'930.46</b>	<b>109'591'326.04</b>

COMMUNE DE NENDAZ

		Bilan 2020	Bilan 2019
<b>B2</b>	<b>PASSIFS</b>		
B20.200.00	Créanciers	5'963'788.02	5'068'879.55
B20.200.05	AFC / TVA	-210'799.35	57'588.77
B20.206.00	Concept sportif,compte courant	75'942.90	74'191.40
B20.206.01	Part c&c Seic SA	-305'501.35	-114'398.20
<b>B20.20</b>	<b>Engagements courants</b>	<b>5'523'430.22</b>	<b>5'086'261.52</b>
B20.221.00	BCV U 0887.74.57		
B20.221.01	BCV A 0882.33.87	4'892'228.00	4'892'228.00
B20.221.02	BCV 103.652.79.01	7'600'000.00	7'800'000.00
B20.221.05	Raiffeisen 4303.19	2'110'000.00	2'230'000.00
B20.221.08	Raiffeisen 4303.24 2012-2021	1'800'000.00	1'800'000.00
B20.221.15	Rentes Genevoises Assurance 2017-2037	2'400'000.00	2'700'000.00
B20.221.16	SUVA 40002115 2016-2028	3'000'000.00	3'000'000.00
B20.221.17	Crédit suisse 152.790-31-5	1'250'000.00	1'500'000.00
B20.221.18	Postfinance 2014-2029 PF.003388	4'000'000.00	4'000'000.00
B20.221.19	Postfinance 2017-2024 PF.005007	5'000'000.00	5'000'000.00
B20.221.20	Emprunt en consortium SEIC	798'252.40	822'262.20
B20.221.21	Postfinance 2013-2028 PF.002763	6'500'000.00	6'700'000.00
B20.221.22	SUVA 40000453	4'400'000.00	4'400'000.00
B20.221.23	Loanbox Libor 12 mois Canton des Grisons	0.00	0.00
B20.221.24	Loanbox Libor 12 mois BVG	6'000'000.00	6'000'000.00
B20.221.29	UBS GX 105.520.8	0.00	0.00
B20.221.30	Finarbit Libor 12 mois	0.00	0.00
B20.229.00	Emprunt LIM		
<b>B20.22</b>	<b>Dettes à moyen et à long terme</b>	<b>49'750'480.40</b>	<b>50'844'490.20</b>
B20.233.01	Succession Arthaud et location des Ecluses	-152'706.31	-131'790.01
<b>B20.23</b>	<b>Engagements envers des entités particulières</b>	<b>-152'706.31</b>	<b>-131'790.01</b>
B20.240.00	Provision pour débiteurs douteux	1'330'493.71	1'130'493.71
B20.240.05	Prov.Fonds de rénovation EMS Foyer Ma Vallée	545'571.20	475'571.20
B20.241.00	Provision compte des investissements	100'000.00	100'000.00
<b>B20.24</b>	<b>Provisions</b>	<b>1'976'064.91</b>	<b>1'706'064.91</b>
<b>B20.259.00</b>	<b>Passifs transitoires</b>	<b>4'967'444.05</b>	<b>5'596'397.26</b>
B20.280.00	Fonds pour construction des abris PCi	7'230'012.15	7'230'012.15
B20.280.01	Fonds de rénovation EMS Foyer ma Vallée ancien bâtiment	150'000.00	150'000.00
B20.280.02	Fonds infrastructures touristiques	655'734.50	643'279.00
B20.281.10	Fonds distribution de l'eau potable	1'216'590.98	896'389.00
B20.281.20	Fonds pour les eaux à évacuer	2'114'446.39	1'482'666.03
B20.281.30	Fonds pour la gestion des déchets	-1'097'240.65	-582'248.83
B20.281.40	Fonds pour le tourisme et les infrastructures	1'259'209.02	638'671.14
<b>B20.28</b>	<b>Engagements envers les financements spéciaux</b>	<b>11'528'752.39</b>	<b>10'458'768.49</b>
<b>B20.290.00</b>	<b>Fortune nette</b>	<b>37'371'464.80</b>	<b>36'031'133.67</b>
<b>B2</b>	<b>PASSIFS</b>	<b>110'964'930.46</b>	<b>109'591'326.04</b>

<b>Comptes de fonctionnement</b>		<b>Comptes Charges</b>	<b>2020 Revenus</b>	<b>Budget Charges</b>	<b>2020 Revenus</b>	<b>Comptes Charges</b>	<b>2019 Revenus</b>
<b>0</b>	<b>ADMINISTRATION GENERALE</b>						
<b>01</b>	<b>Législatif et exécutif</b>						
<b>011</b>	<b>Législatif</b>						
<b>011.30</b>	<b>Charges de personnel</b>						
011.300.01	Traitements des scrutateurs	12'250.00		16'000.00		13'955.00	
<b>011.30</b>	<b>TOTAL Charges de personnel</b>	12'250.00		16'000.00		13'955.00	
<b>011.31</b>	<b>Biens, services et marchandises</b>						
011.310.01	Matériel pour votations et élections	12'005.60		6'000.00		10'566.60	
011.318.01	Frais de ports	5'285.76		15'000.00		14'001.55	
011.318.05	Frais fiduciaires	12'924.00		13'000.00		12'924.00	
<b>011.31</b>	<b>TOTAL Biens, services et marchandises</b>	30'215.36		34'000.00		37'492.15	
<b>011</b>	<b>TOTAL Législatif</b>	42'465.36		50'000.00		51'447.15	
<b>012</b>	<b>Exécutif</b>						
<b>012.30</b>	<b>Charges de personnel</b>						
012.300.00	Honoraires du président	89'700.00		90'000.00		89'700.00	
012.300.01	Indemnisations, jetons de présence, conseil communa	90'100.00		103'000.00		94'450.00	
012.300.02	Indemnisations, jetons de présence, commissions	28'804.40		30'300.00		24'814.35	
012.303.00	Charges sociales AVS-AC-AF	17'863.18		26'000.00		16'840.25	
012.304.01	Charges sociales caisse pension et de prévoyance	11'701.08		10'000.00		10'964.64	
012.305.00	Charges sociales maladie et accidents	4'293.03		2'000.00		2'757.30	
<b>012.30</b>	<b>TOTAL Charges de personnel</b>	242'461.69		261'300.00		239'526.54	

<b>Comptes de fonctionnement</b>		<b>Comptes</b>	<b>2020</b>	<b>Budget</b>	<b>2020</b>	<b>Comptes</b>	<b>2019</b>
		<b>Charges</b>	<b>Revenus</b>	<b>Charges</b>	<b>Revenus</b>	<b>Charges</b>	<b>Revenus</b>
<b>012.31</b>	<b>Biens, services et marchandises</b>						
012.317.01	Déplacements et débours divers	38'000.00		38'000.00		39'000.00	
<b>012.31</b>	<b>TOTAL Biens, services et marchandises</b>	<b>38'000.00</b>		<b>38'000.00</b>		<b>39'000.00</b>	
<b>012</b>	<b>TOTAL Exécutif</b>	<b>280'461.69</b>		<b>299'300.00</b>		<b>278'526.54</b>	
<b>01</b>	<b>TOTAL Législatif et exécutif</b>	<b>322'927.05</b>		<b>349'300.00</b>		<b>329'973.69</b>	
<b>02</b>	<b>Administration générale</b>						
<b>029</b>	<b>Administration générale, divers</b>						
<b>029.30</b>	<b>Charges de personnel</b>						
029.301.00	Traitements du personnel administratif	2'181'449.15		2'385'000.00		2'183'868.85	
029.303.00	Charges sociales AVS-AC-AF	208'743.61		218'000.00		194'691.89	
029.304.01	Charges sociales caisse pension et de prévoyance	191'265.08		210'000.00		193'321.20	
029.305.00	Charges sociales maladie et accidents	53'527.85		48'000.00		50'666.49	
029.309.00	Autres charges de personnel	2'466.65		10'000.00		4'595.30	
<b>029.30</b>	<b>TOTAL Charges de personnel</b>	<b>2'637'452.34</b>		<b>2'871'000.00</b>		<b>2'627'143.73</b>	
<b>029.31</b>	<b>Biens, services et marchandises</b>						
029.310.00	Fournitures de bureau et imprimés	76'130.45		75'000.00		77'081.43	
029.310.01	Information à la population	24'600.09		45'000.00		51'823.00	
029.311.00	Achat mobilier et machines de bureau	2'826.30		7'500.00		23'882.90	
029.311.01	Achat du mobilier machine et matériel informatique	21'380.85		25'000.00		25'009.29	
029.315.00	Entretien des machines et mobilier de bureau	3'251.45		2'500.00		2'090.45	
029.315.01	Entretien du mobilier et des machines informatique	900.10		5'000.00		8'467.35	
029.315.02	Frais du local informatique	11'838.05		5'000.00		8'565.22	
029.317.00	Frais de déplacements et débours divers	9'845.60		18'000.00		9'862.65	
029.318.00	Frais de téléphone	25'325.30		20'000.00		27'416.85	
029.318.01	Frais de port, chèques postaux et banques	144'509.74		90'000.00		121'956.64	
029.318.02	Frais d'encaissement et contentieux	60'468.94		65'000.00		59'790.53	
029.318.03	Assurances responsabilité civile et machines	60'591.40		58'500.00		52'309.70	
029.318.04	Insertions B.O. et journaux	13'966.01		15'000.00		12'493.97	

<b>Comptes de fonctionnement</b>		<b>Comptes</b>	<b>2020</b>	<b>Budget</b>	<b>2020</b>	<b>Comptes</b>	<b>2019</b>
		<b>Charges</b>	<b>Revenus</b>	<b>Charges</b>	<b>Revenus</b>	<b>Charges</b>	<b>Revenus</b>
029.318.05	Certificat Valais Excellence/démarche qualité	41'970.70		50'000.00		41'007.55	
029.318.06	Assistance juridique et technique	8'132.10		2'500.00		5'952.66	
029.318.07	Frais de transactions immobilières	14'025.84		10'000.00		1'259.70	
029.318.10	Réceptions manifestations et vins d'honneur	28'709.37		125'000.00		139'275.50	
029.318.12	Licences, logiciels, prog et maintenance	235'480.65		195'200.00		226'262.45	
029.318.13	Abonnement internet	15'575.35		16'800.00		13'955.85	
029.318.20	Cartes journalières CFF	70'000.00		70'000.00		70'000.00	
029.319.00	Dons cotisations journaux et livres	20'299.55		17'000.00		19'452.30	
029.319.10	Frais divers	2'138.25				4'184.90	
<b>029.31</b>	<b>TOTAL Biens, services et marchandises</b>	<b>891'966.09</b>		<b>918'000.00</b>		<b>1'002'100.89</b>	
<b>029.33</b>	<b>Amortissements</b>						
<b>029.331</b>	<b>Patrimoine administratif amortissements ordinaires</b>						
029.331.00	Amortissements comptables	928'537.32		691'600.00		980'972.05	
<b>029.331</b>	<b>TOTAL Patrimoine administratif amortissements ordi</b>	<b>928'537.32</b>		<b>691'600.00</b>		<b>980'972.05</b>	
<b>029.33</b>	<b>TOTAL Amortissements</b>	<b>928'537.32</b>		<b>691'600.00</b>		<b>980'972.05</b>	
<b>029.42</b>	<b>Revenus des biens</b>						
029.429.00	Autres revenus des biens		250.00				300.00
<b>029.42</b>	<b>TOTAL Revenus des biens</b>		<b>250.00</b>				<b>300.00</b>
<b>029.43</b>	<b>Contributions de tiers</b>						
029.431.00	Emoluments administratifs		4'562.00		4'300.00		3'452.00
029.434.00	Participation de la bourgeoisie		1'000.00		1'000.00		1'000.00
029.434.01	Part. de la crèche à la gestion administrative		7'119.35		4'000.00		6'565.00
029.434.02	Part. administrative à l'encaissement de la TPT		40'000.00		40'000.00		40'000.00
029.436.00	Vente des cartes journalières CFF		39'005.00		58'000.00		60'650.00
029.436.01	Encaissements APG-CM-SUVA		15'179.90				4'465.85
029.439.00	Autres recettes		1'600.00		5'000.00		4'487.50
<b>029.43</b>	<b>TOTAL Contributions de tiers</b>		<b>108'466.25</b>		<b>112'300.00</b>		<b>120'620.35</b>

<b>Comptes de fonctionnement</b>		<b>Comptes</b>	<b>2020</b>	<b>Budget</b>	<b>2020</b>	<b>Comptes</b>	<b>2019</b>
		<b>Charges</b>	<b>Revenus</b>	<b>Charges</b>	<b>Revenus</b>	<b>Charges</b>	<b>Revenus</b>
<b>029.45</b>	<b>Restitutions de collectivités publiques</b>						
029.452.00	Refacturation informatique		9'600.00		2'400.00		
<b>029.45</b>	<b>TOTAL Restitutions de collectivités publiques</b>		9'600.00		2'400.00		
<b>029.49</b>	<b>Imputations internes</b>						
029.490.00	Part. du service des eaux frais d'administration		122'400.00		122'400.00		121'200.00
029.490.01	Part. du service égouts frais d'administration		70'700.00		70'700.00		70'700.00
029.490.02	Part. du service voirie frais d'administration		40'400.00		40'400.00		40'400.00
029.490.10	Part. du service des eaux aux salaires et charges		78'060.52		68'000.00		78'138.84
029.490.20	Part. du service égouts aux salaires et charges		78'060.52		68'000.00		78'138.84
029.490.30	Part du service voirie aux salaires et charges		39'030.26		34'000.00		39'069.42
<b>029.49</b>	<b>TOTAL Imputations internes</b>		428'651.30		403'500.00		427'647.10
<b>029</b>	<b>TOTAL Administration générale, divers</b>	4'457'955.75	546'967.55	4'480'600.00	518'200.00	4'610'216.67	548'567.45
<b>02</b>	<b>TOTAL Administration générale</b>	4'457'955.75	546'967.55	4'480'600.00	518'200.00	4'610'216.67	548'567.45
<b>09</b>	<b>Tâches non ventilées</b>						
<b>090</b>	<b>Bâtiments administratifs</b>						
<b>090.30</b>	<b>Charges de personnel</b>						
090.301.00	Traitements conciergerie bâtiments administratifs	20'043.20		37'000.00		23'608.35	
090.303.00	Charges sociales AVS-AC-AF	1'668.43		3'300.00		2'012.27	
090.305.00	Charges sociales maladie et accidents	477.95		700.00		574.90	
090.309.00	Autres charges de personnel	19.50					
<b>090.30</b>	<b>TOTAL Charges de personnel</b>	22'209.08		41'000.00		26'195.52	
<b>090.31</b>	<b>Biens, services et marchandises</b>						
090.312.00	Chauffage et éclairage			1.00			
090.312.00.001	Ancienne école de Bieudron	3'981.40		3'999.00		3'489.40	
090.312.00.003	Ancienne école de Clèbes	1'437.85		8'000.00		4'070.75	

<b>Comptes de fonctionnement</b>		<b>Comptes</b>	<b>2020</b>	<b>Budget</b>	<b>2020</b>	<b>Comptes</b>	<b>2019</b>
		<b>Charges</b>	<b>Revenus</b>	<b>Charges</b>	<b>Revenus</b>	<b>Charges</b>	<b>Revenus</b>
090.312.00.004	Bâtiment communal Basse-Nendaz	28'519.00		30'000.00		30'759.75	
090.312.00.006	Magasin Vis à vis Haute-Nendaz	4'766.50		3'000.00		3'037.25	
090.312.00.007	Bâtiment Les Gentianes Haute-Nendaz	7'043.30		7'000.00		9'026.65	
090.312.00.008	Poste de police Haute-Nendaz	2'085.95		4'000.00		2'142.10	
090.312.00.009	Grand Place Haute-Nendaz	587.70		500.00		655.80	
090.312.00.011	Couverts et WC	883.05		500.00		239.15	
090.312.00.012	Chalet garderie P'tit Bec Haute-Nendaz	4'510.45		2'500.00		3'350.55	
090.312.00.013	Bâtiment CMS Basse-Nendaz	4'440.80		2'000.00		3'002.35	
090.312.00.015	Bâtiment garderie UAPE Aproz	2'444.05		2'500.00		2'297.80	
090.312.00.016	Bâtiment Métrailler Les Ecluses Haute-Nendaz			1'500.00			
090.312.00.017	Bâtiment Pratzaret Basse-Nendaz	1'486.20		1'500.00		1'819.60	
090.312.00.018	Maison de la Santé Les Ecluses Haute-Nendaz	22'282.25		10'000.00		8'886.90	
090.314.00	Entretien des bâtiments	434.85		1.00		166.50	
090.314.00.001	Ancienne école de Bieudron			999.00		793.50	
090.314.00.003	Ancienne école de Clèbes	8'226.70		2'500.00		5'162.10	
090.314.00.004	Bâtiment communal Basse-Nendaz	7'933.00		25'000.00		15'607.95	
090.314.00.006	Magasin Vis à vis Haute-Nendaz	849.23		2'000.00		1'640.45	
090.314.00.007	Bâtiment Les Gentianes Haute-Nendaz	15'143.60		4'500.00		2'884.10	
090.314.00.008	Poste de police Haute-Nendaz	25'144.10		24'500.00		20'320.50	
090.314.00.009	Grand Place Haute-Nendaz	3'781.70		2'500.00		2'543.25	
090.314.00.011	Couverts et WC	730.65		1'000.00		2'052.05	
090.314.00.012	Chalet garderie P'tit Bec Haute-Nendaz	10'220.20		4'000.00		3'715.90	
090.314.00.013	Bâtiment CMS Basse-Nendaz	10'246.25		6'500.00		3'182.60	
090.314.00.014	Bâtiment Résidence St-Jacques Haute-Nendaz					152.55	
090.314.00.015	Bâtiment garderie UAPE Aproz	9'313.00		7'000.00		4'697.60	
090.314.00.016	Bâtiment Métrailler Les Ecluses Haute-Nendaz			1'000.00			
090.314.00.017	Bâtiment Pratzaret Basse-Nendaz	20'770.10		1'000.00		450.00	
090.314.00.018	Maison de la Santé Les Ecluses Haute-Nendaz	11'096.65		33'700.00		29'879.25	
090.317.00	Frais de déplacement et débours divers	112.70					
090.318.00	Assurances choses des bâtiments communaux	18'744.20		19'500.00		18'634.50	
<b>090.31</b>	<b>TOTAL Biens, services et marchandises</b>	<b>227'215.43</b>		<b>212'700.00</b>		<b>184'660.85</b>	
<b>090.39</b>	<b>Imputations internes</b>						
090.390.10	Imputations internes eau potable	13'650.00		13'650.00		13'650.00	
090.390.20	Imputations internes eaux usées	31'150.00		31'150.00		31'150.00	
090.390.30	Imputations internes élimination des déchets	35'000.00		35'000.00		35'000.00	
<b>090.39</b>	<b>TOTAL Imputations internes</b>	<b>79'800.00</b>		<b>79'800.00</b>		<b>79'800.00</b>	



<b>Comptes de fonctionnement</b>		<b>Comptes Charges</b>	<b>2020 Revenus</b>	<b>Budget Charges</b>	<b>2020 Revenus</b>	<b>Comptes Charges</b>	<b>2019 Revenus</b>
<b>090.42</b>	<b>Revenus des biens</b>						
090.427.00	Location des bâtiments et terrains		172'951.30		131'400.00		136'636.50
090.427.10	Location Maison de la santé à Haute-Nendaz		85'304.87		158'100.00		114'955.50
<b>090.42</b>	<b>TOTAL Revenus des biens</b>		258'256.17		289'500.00		251'592.00
<b>090.43</b>	<b>Contributions de tiers</b>						
090.439.00	Autres recettes		5'888.80				14'190.20
<b>090.43</b>	<b>TOTAL Contributions de tiers</b>		5'888.80				14'190.20
<b>090</b>	<b>TOTAL Bâtiments administratifs</b>	329'224.51	264'144.97	333'500.00	289'500.00	290'656.37	265'782.20
<b>09</b>	<b>TOTAL Tâches non ventilées</b>	329'224.51	264'144.97	333'500.00	289'500.00	290'656.37	265'782.20
<b>0</b>	<b>TOTAL ADMINISTRATION GENERALE</b>	5'110'107.31	811'112.52	5'163'400.00	807'700.00	5'230'846.73	814'349.65

<b>Comptes de fonctionnement</b>		<b>Comptes</b>	<b>2020</b>	<b>Budget</b>	<b>2020</b>	<b>Comptes</b>	<b>2019</b>
		<b>Charges</b>	<b>Revenus</b>	<b>Charges</b>	<b>Revenus</b>	<b>Charges</b>	<b>Revenus</b>
<b>1</b>	<b>SECURITE PUBLIQUE</b>						
<b>10</b>	<b>Protection juridique</b>						
<b>100</b>	<b>Cadastre, poids et mesures</b>						
<b>100.30</b>	<b>Charges de personnel</b>						
100.300.00	Commission du cadastre et mensurations	7'300.00		3'200.00		2'300.00	
100.300.01	Commission de taxation	15'397.20		10'200.00		2'046.25	
100.301.00	Traitements du cadastre	194'373.20		191'000.00		189'645.75	
100.303.00	Charges sociales AVS-AC-AF	19'995.31		17'500.00		17'992.59	
100.304.01	Charges sociales caisse pension et de prévoyanc	19'850.63		18'700.00		18'933.77	
100.305.00	Charges sociales maladie et accidents	4'991.08		3'800.00		4'370.30	
<b>100.30</b>	<b>TOTAL Charges de personnel</b>	<b>261'907.42</b>		<b>244'400.00</b>		<b>235'288.66</b>	
<b>100.31</b>	<b>Biens, services et marchandises</b>						
100.317.00	Frais de déplacements et débours divers	982.10		1'000.00		929.95	
100.318.00	Frais administratifs divers	209.00		2'500.00		857.30	
100.318.02	Prestations de service effectués par des tiers	22'420.00		51'000.00		36'920.00	
100.318.03	Mutations techniques pour mise à jour du cadastre	327.30		10'000.00		1'007.00	
100.318.04	Travaux géométriques					2'269.25	
100.318.05	Mise à jour, conservation de l'ancien cadastre	66'106.65		100'000.00		103'245.00	
100.318.06	Conservation bâtiments et des points de polygones	180'048.55		60'000.00		162'783.10	
100.319.10	Frais divers					36.00	
<b>100.31</b>	<b>TOTAL Biens, services et marchandises</b>	<b>270'093.60</b>		<b>224'500.00</b>		<b>308'047.60</b>	
<b>100.43</b>	<b>Contributions de tiers</b>						
100.431.00	Emoluments du cadastre		66'218.65		60'000.00		67'404.00
<b>100.43</b>	<b>TOTAL Contributions de tiers</b>		<b>66'218.65</b>		<b>60'000.00</b>		<b>67'404.00</b>
<b>100</b>	<b>TOTAL Cadastre, poids et mesures</b>	<b>532'001.02</b>	<b>66'218.65</b>	<b>468'900.00</b>	<b>60'000.00</b>	<b>543'336.26</b>	<b>67'404.00</b>

<b>Comptes de fonctionnement</b>		<b>Comptes Charges</b>	<b>2020 Revenus</b>	<b>Budget Charges</b>	<b>2020 Revenus</b>	<b>Comptes Charges</b>	<b>2019 Revenus</b>
<b>101</b>	<b>Justice divers</b>						
<b>101.43</b>	<b>Contributions de tiers</b>						
101.431.00	Demande de naturalisation				5'000.00		7'100.00
<b>101.43</b>	<b>TOTAL Contributions de tiers</b>				5'000.00		7'100.00
<b>101</b>	<b>TOTAL Justice divers</b>				5'000.00		7'100.00
<b>102</b>	<b>Police de l'habitant et bureau des étrangers</b>						
<b>102.31</b>	<b>Biens, services et marchandises</b>						
102.318.01	Bureau des étrangers et contrôle des habitants	40'334.55		50'000.00		54'240.50	
<b>102.31</b>	<b>TOTAL Biens, services et marchandises</b>	40'334.55		50'000.00		54'240.50	
<b>102.43</b>	<b>Contributions de tiers</b>						
102.431.01	Recettes contrôle des habitants-bureau étranger		104'107.39		110'000.00		108'497.23
<b>102.43</b>	<b>TOTAL Contributions de tiers</b>		104'107.39		110'000.00		108'497.23
<b>102</b>	<b>TOTAL Police de l'habitant et bureau des étrangers</b>	40'334.55	104'107.39	50'000.00	110'000.00	54'240.50	108'497.23
<b>10</b>	<b>TOTAL Protection juridique</b>	572'335.57	170'326.04	518'900.00	175'000.00	597'576.76	183'001.23
<b>11</b>	<b>Police</b>						
<b>113</b>	<b>Corps de police locale</b>						
<b>113.30</b>	<b>Charges de personnel</b>						
113.300.00	Commission de sécurité	7'521.30		10'200.00		7'194.70	
113.300.01	Tribunal de police			1'000.00			
113.301.00	Traitements de la police	799'223.75		868'000.00		872'781.40	
113.303.00	Charges sociales AVS-AC-AF	78'519.87		80'000.00		79'189.75	

<b>Comptes de fonctionnement</b>		<b>Comptes</b>	<b>2020</b>	<b>Budget</b>	<b>2020</b>	<b>Comptes</b>	<b>2019</b>
		<b>Charges</b>	<b>Revenus</b>	<b>Charges</b>	<b>Revenus</b>	<b>Charges</b>	<b>Revenus</b>
113.304.01	Charges sociales caisse pension et de prévoyance	75'070.68		79'000.00		77'577.60	
113.305.00	Charges sociales maladie et accidents	19'822.87		17'200.00		19'997.65	
113.309.00	Autres charges de personnel	3'857.28		18'000.00		15'466.15	
<b>113.30</b>	<b>TOTAL Charges de personnel</b>	<b>984'015.75</b>		<b>1'073'400.00</b>		<b>1'072'207.25</b>	
<b>113.31</b>	<b>Biens, services et marchandises</b>						
113.311.00	Achat du mobilier et des machines de bureau	88.85		800.00		136.86	
113.311.01	Achat équipement et matériel divers	8'365.82		9'500.00		22'003.10	
113.315.00	Entretien du mobilier et des machines			500.00		244.00	
113.315.01	Entretien et maintenance vidéo surveillance			5'000.00		5'611.06	
113.315.02	Entretien des équipements et matériel divers	2'043.40		2'600.00		740.10	
113.315.03	Entretien des remorques et machines	110.00		500.00			
113.315.05	Entretien des véhicules			1.00			
113.315.05.000	Frais d'entretien Skoda Yeti VS 427'899	2'968.40		4'999.00		1'357.90	
113.315.05.001	Frais d'entretien Scooter VS 83'850			500.00			
113.315.05.003	Frais d'entretien VS 348'007	2'881.55		5'000.00			
113.315.05.004	Frais d'entretien VS 459'863	4'910.65		5'000.00		6'780.05	
113.315.06	Carburant	10'692.40		8'000.00		8'404.90	
113.317.00	Frais de déplacements et débours divers	7'127.05		10'000.00		7'261.90	
113.318.00	Frais administratifs divers	19'417.00		23'900.00		21'395.64	
113.318.01	Frais de tiers pour manifestations	34'031.55		17'000.00		19'298.20	
113.318.02	Frais d'intervention police	1'930.00		3'500.00		2'026.60	
113.318.04	Liaison radio	5'318.02		6'500.00		6'160.95	
113.318.05	Salubrité et démolition			500.00		150.00	
113.318.20	Assurances et impôts des véhicules	2'976.40		8'500.00		6'313.13	
113.319.10	Frais divers	479.10		1'000.00		1'008.65	
<b>113.31</b>	<b>TOTAL Biens, services et marchandises</b>	<b>103'340.19</b>		<b>113'300.00</b>		<b>108'893.04</b>	
<b>113.35</b>	<b>Dédommagements versés aux collectivités publiques</b>						
113.351.05	Participation au coûts du réseau Polycm	6'491.33		8'000.00		1'935.31	
113.352.00	Part aux amendes police intercommunale	560.00		8'000.00		4'650.00	
<b>113.35</b>	<b>TOTAL Dédommagements versés aux collectivités publ</b>	<b>7'051.33</b>		<b>16'000.00</b>		<b>6'585.31</b>	
<b>113.43</b>	<b>Contributions de tiers</b>						
113.431.01	Prolongations, permis de danse et manifestations		1'820.00		3'000.00		3'770.00

<b>Comptes de fonctionnement</b>		<b>Comptes</b>	<b>2020</b>	<b>Budget</b>	<b>2020</b>	<b>Comptes</b>	<b>2019</b>
		<b>Charges</b>	<b>Revenus</b>	<b>Charges</b>	<b>Revenus</b>	<b>Charges</b>	<b>Revenus</b>
113.436.00	Part. tiers/récupération sur tâches de police		56'183.10		97'000.00		75'427.20
113.436.01	Encaissements APG-CM-SUVA		6'367.10				11'102.10
113.437.00	Amendes		29'886.19		30'000.00		39'881.63
113.439.00	Autres recettes		950.00				5'572.00
113.439.01	Objets trouvés				500.00		56.75
<b>113.43</b>	<b>TOTAL Contributions de tiers</b>		95'206.39		130'500.00		135'809.68
<b>113.45</b>	<b>Restitutions de collectivités publiques</b>						
113.452.00	Participation intercommunale police		25'000.00		40'000.00		34'010.00
<b>113.45</b>	<b>TOTAL Restitutions de collectivités publiques</b>		25'000.00		40'000.00		34'010.00
<b>113</b>	<b>TOTAL Corps de police locale</b>	1'094'407.27	120'206.39	1'202'700.00	170'500.00	1'187'685.60	169'819.68
<b>11</b>	<b>TOTAL Police</b>	1'094'407.27	120'206.39	1'202'700.00	170'500.00	1'187'685.60	169'819.68
<b>12</b>	<b>Justice</b>						
<b>120</b>	<b>Juge de Commune</b>						
<b>120.30</b>	<b>Charges de personnel</b>						
120.300.00	Traitements du juge, vice-juge et greffier	41'885.00		42'000.00		26'595.00	
120.303.00	Charges sociales AVS-AC-AF	3'951.31		4'000.00		2'263.03	
120.305.00	Charges sociales maladie et accidents	911.78		1'000.00		293.63	
120.309.00	Autres charges de personnel	750.00				181.20	
<b>120.30</b>	<b>TOTAL Charges de personnel</b>	47'498.09		47'000.00		29'332.86	
<b>120.31</b>	<b>Biens, services et marchandises</b>						
120.319.00	Frais divers de justice			500.00		90.60	
<b>120.31</b>	<b>TOTAL Biens, services et marchandises</b>			500.00		90.60	

<b>Comptes de fonctionnement</b>		<b>Comptes Charges</b>	<b>2020 Revenus</b>	<b>Budget Charges</b>	<b>2020 Revenus</b>	<b>Comptes Charges</b>	<b>2019 Revenus</b>
<b>120.35</b>	<b>Dédommagements versés aux collectivités publiques</b>						
120.351.00	Contribution tribunaux Hérens - Conthey	25'207.75		25'000.00		24'764.35	
<b>120.35</b>	<b>TOTAL Dédommagements versés aux collectivités publ</b>	<b>25'207.75</b>		<b>25'000.00</b>		<b>24'764.35</b>	
<b>120.43</b>	<b>Contributions de tiers</b>						
120.431.00	Emoluments judiciaires		12'000.00		12'000.00		12'000.00
<b>120.43</b>	<b>TOTAL Contributions de tiers</b>		<b>12'000.00</b>		<b>12'000.00</b>		<b>12'000.00</b>
<b>120</b>	<b>TOTAL Juge de Commune</b>	<b>72'705.84</b>	<b>12'000.00</b>	<b>72'500.00</b>	<b>12'000.00</b>	<b>54'187.81</b>	<b>12'000.00</b>
<b>122</b>	<b>Autorité de Protection enfants et adultes (APea)</b>						
<b>122.30</b>	<b>Charges de personnel</b>						
122.300.00	Commission APea	11'572.75		15'100.00		15'262.35	
122.301.00	Traitements APea	94'668.00		115'000.00		110'679.15	
122.303.00	Charges sociales AVS-AC-AF	9'965.28		5'000.00		10'929.52	
122.304.01	Charges sociales caisse pension et de prévoyance	6'579.69		5'600.00		8'242.93	
122.305.00	Charges sociales maladie et accidents	2'326.95		1'200.00		2'460.28	
122.309.00	Autres charges de personnel			1'000.00			
<b>122.30</b>	<b>TOTAL Charges de personnel</b>	<b>125'112.67</b>		<b>142'900.00</b>		<b>147'574.23</b>	
<b>122.31</b>	<b>Biens, services et marchandises</b>						
122.311.00	Achat du mobilier et des machines	3'338.70					
122.315.00	Entretien du mobilier et des machines			600.00		303.80	
122.317.00	Frais de déplacements et débours divers	319.00		500.00		423.70	
122.318.00	Frais administratifs divers	4'184.25		4'900.00		4'691.70	
<b>122.31</b>	<b>TOTAL Biens, services et marchandises</b>	<b>7'841.95</b>		<b>6'000.00</b>		<b>5'419.20</b>	

<b>Comptes de fonctionnement</b>		<b>Comptes</b>	<b>2020</b>	<b>Budget</b>	<b>2020</b>	<b>Comptes</b>	<b>2019</b>
		<b>Charges</b>	<b>Revenus</b>	<b>Charges</b>	<b>Revenus</b>	<b>Charges</b>	<b>Revenus</b>
<b>122.43</b>	<b>Contributions de tiers</b>						
122.431.00	Emoluments APEA		20'000.00				50'000.00
<b>122.43</b>	<b>TOTAL Contributions de tiers</b>		20'000.00				50'000.00
<b>122</b>	<b>TOTAL Autorité de Protection enfants et adultes (A</b>	132'954.62	20'000.00	148'900.00		152'993.43	50'000.00
<b>123</b>	<b>Service officiel de la curatelle (SOC)</b>						
<b>123.30</b>	<b>Charges de personnel</b>						
123.301.00	Traitements curatelles	176'332.25		184'300.00		133'919.35	
123.303.00	Charges sociales AVS-AC-AF	17'320.75		16'500.00		11'623.29	
123.304.01	Charges sociales caisse pension et de prévoyance	15'614.92		17'500.00		13'640.20	
123.305.00	Charges sociales maladie et accidents	4'559.51		4'000.00		3'112.85	
123.309.00	Autres charges de personnel	660.13		2'000.00			
<b>123.30</b>	<b>TOTAL Charges de personnel</b>	214'487.56		224'300.00		162'295.69	
<b>123.31</b>	<b>Biens, services et marchandises</b>						
123.311.00	Achat du mobilier et des machines			500.00			
123.315.00	Entretien du mobilier et des machines			500.00			
123.317.00	Frais de déplacements et débours divers	941.65		3'000.00		1'278.05	
123.318.00	Frais administratifs divers	1'255.25		1'000.00		2'819.25	
123.318.05	Frais judiciaires			500.00			
123.318.10	Mandats à charge de la commune	20'465.00		28'700.00		28'102.35	
123.319.01	Cotisations et divers			500.00			
<b>123.31</b>	<b>TOTAL Biens, services et marchandises</b>	22'661.90		34'700.00		32'199.65	

<b>Comptes de fonctionnement</b>		<b>Comptes</b>	<b>2020</b>	<b>Budget</b>	<b>2020</b>	<b>Comptes</b>	<b>2019</b>
		<b>Charges</b>	<b>Revenus</b>	<b>Charges</b>	<b>Revenus</b>	<b>Charges</b>	<b>Revenus</b>
<b>123.43</b>	<b>Contributions de tiers</b>						
123.431.00	Emoluments de la curatelle		22'865.00		28'700.00		10'744.00
<b>123.43</b>	<b>TOTAL Contributions de tiers</b>		22'865.00		28'700.00		10'744.00
<b>123</b>	<b>TOTAL Service officiel de la curatelle (SOC)</b>	237'149.46	22'865.00	259'000.00	28'700.00	194'495.34	10'744.00
<b>12</b>	<b>TOTAL Justice</b>	442'809.92	54'865.00	480'400.00	40'700.00	401'676.58	72'744.00
<b>14</b>	<b>Police du feu</b>						
<b>140</b>	<b>Police du feu Commune de Nendaz</b>						
<b>140.30</b>	<b>Charges de personnel</b>						
140.301.00	Traitements du service de sécurité	183'479.70		156'000.00		154'439.00	
140.301.08	Soldes police du feu pour manifestations			2'000.00		1'175.00	
140.301.09	Soldes interventions feu	18'396.75		35'000.00		28'990.85	
140.303.00	Charges sociales AVS-AC-AF	16'848.30		14'200.00		14'134.63	
140.304.01	Charges sociales caisse pension et de prévoyance	16'677.92		14'400.00		13'236.28	
140.305.00	Charges sociales maladie et accidents	4'086.88		3'500.00		3'541.15	
140.309.00	Autres charges de personnel	660.14		1'500.00		495.80	
<b>140.30</b>	<b>TOTAL Charges de personnel</b>	240'149.69		226'600.00		216'012.71	
<b>140.31</b>	<b>Biens, services et marchandises</b>						
140.311.00	Achat du mobilier et des machines			1'000.00			
140.314.00	Entretien du local du feu	25'066.55		8'000.00		3'384.50	
140.314.05	Entretien des bornes hydrantes	30'220.05		20'000.00		13'215.05	
140.317.00	Frais de déplacements et débours divers	988.20		1'200.00		1'176.65	
140.318.00	Frais administratifs divers	380.50		500.00		150.00	
140.318.11	Contrat d'assistance Air-Glacières	5'000.00		5'000.00		5'000.00	
<b>140.31</b>	<b>TOTAL Biens, services et marchandises</b>	61'655.30		35'700.00		22'926.20	



<b>Comptes de fonctionnement</b>		<b>Comptes</b>	<b>2020</b>	<b>Budget</b>	<b>2020</b>	<b>Comptes</b>	<b>2019</b>
		<b>Charges</b>	<b>Revenus</b>	<b>Charges</b>	<b>Revenus</b>	<b>Charges</b>	<b>Revenus</b>
<b>140.36</b>	<b>Subventions accordées</b>						
140.360.00	Subventions aux privés pour achat tubes à clé			2'000.00		5'017.70	
<b>140.36</b>	<b>TOTAL Subventions accordées</b>			2'000.00		5'017.70	
<b>140.42</b>	<b>Revenus des biens</b>						
140.427.00	Location Swisscom local du feu à Haute-Nendaz		12'500.00		5'500.00		8'300.00
140.427.05	Location des locaux au CSI		83'550.00		83'600.00		83'550.00
<b>140.42</b>	<b>TOTAL Revenus des biens</b>		96'050.00		89'100.00		91'850.00
<b>140.43</b>	<b>Contributions de tiers</b>						
140.430.00	Taxes d'exemptions du service du feu		88'298.55		100'000.00		109'824.05
140.431.00	Récupérations auprès des privés s/sinistres du feu		12'888.00		10'000.00		19'333.00
140.431.05	Récupérations frais de gestion CSI		5'000.00		5'000.00		5'000.00
140.431.06	Récupérations soldes sinistres feu Veysonnaz		5'705.00		2'000.00		
140.436.01	Encaissements APG-CM-SUVA		917.10				
<b>140.43</b>	<b>TOTAL Contributions de tiers</b>		112'808.65		117'000.00		134'157.05
<b>140</b>	<b>TOTAL Police du feu Commune de Nendaz</b>	301'804.99	208'858.65	264'300.00	206'100.00	243'956.61	226'007.05
<b>141</b>	<b>Police du feu CSI Printse</b>						
<b>141.30</b>	<b>Charges de personnel</b>						
141.300.00	Commission intercommunale CSI Printse	150.00		1'500.00		350.00	
141.301.00	Traitements du CSI Printse	122'375.85		122'600.00		121'896.65	
141.301.01	Séance état-major feu	4'760.00		5'900.00		5'620.00	
141.301.02	Soldes des cours annuels avec repas	-1'500.00		14'000.00		10'939.60	
141.301.03	Soldes cours protection de la respiration	1'938.00		9'000.00		5'174.00	
141.301.04	Soldes cours spécialistes tonne-pompe motopompe	14'316.30		24'000.00		27'156.50	
141.301.05	Soldes cours cantonaux ER - officier	770.00		10'600.00		5'650.00	
141.301.06	Soldes cours de cadre régional			1'500.00			
141.301.07	Soldes service de piquet	34'250.00		34'700.00		30'600.00	
141.301.08	Soldes pompiers CSI manifestations régionales	893.75		1'600.00		3'250.00	
141.303.00	Charges sociales AVS-AC-AF	12'028.14		11'000.00		11'171.30	

<b>Comptes de fonctionnement</b>		<b>Comptes</b>	<b>2020</b>	<b>Budget</b>	<b>2020</b>	<b>Comptes</b>	<b>2019</b>
		<b>Charges</b>	<b>Revenus</b>	<b>Charges</b>	<b>Revenus</b>	<b>Charges</b>	<b>Revenus</b>
141.304.01	Charges sociales caisse pension et de prévoyance	11'077.62		9'600.00		9'277.68	
141.305.00	Charges sociales maladie et accidents	1'041.40		2'700.00		1'229.84	
141.309.00	Autres charges de personnel			8'100.00			
<b>141.30</b>	<b>TOTAL Charges de personnel</b>	<b>202'101.06</b>		<b>256'800.00</b>		<b>232'315.57</b>	
<b>141.31</b>	<b>Biens, services et marchandises</b>						
141.311.00	Achat du mobilier et des machines	609.20					
141.311.02	Achat matériel et équipement	29'682.09		47'000.00		68'922.25	
141.312.00	Chauffage /éclairage des locaux du feu	9'735.30		5'500.00		11'529.80	
141.315.00	Entretien du mobilier et des machines					15.00	
141.315.01	Entretien du matériel	9'959.20		11'000.00		5'209.58	
141.315.02	Entretien des armoires du feu dans les villages			3'500.00		723.00	
141.315.05	Entretien des véhicules			1.00			
141.315.05.001	Frais d'entretien VS 241'292	3'534.40		2'499.00		3'345.00	
141.315.05.002	Frais d'entretien VS 848	5'751.95		3'500.00		2'870.20	
141.315.05.003	Frais d'entretien tonne pompe VS 10'600	21'282.75		15'000.00		6'432.85	
141.315.05.004	Frais d'entretien du Nissan VS 411'382	7'163.45		7'900.00		1'167.95	
141.315.05.005	Frais d'entretien Tonne-P TP MB ATEGO VS 11'536	1'987.60		3'000.00		5'209.10	
141.315.05.006	Frais d'entretien camion Echelle VS 12'553	11'784.35		4'500.00		9'127.85	
141.315.05.007	Frais d'entretien Ford Transit Veysonnaz VS10399	1'804.30		2'500.00		604.45	
141.315.05.008	Frais d'entretien MB Sprinter 519 VS 12'453	1'139.00		3'000.00		2'125.55	
141.315.06	Carburant	5'456.00		5'000.00		7'705.60	
141.316.00	Locations des locaux	95'460.00		95'500.00		95'460.00	
141.317.00	Frais de déplacements et débours divers	914.80		1'500.00		855.10	
141.318.00	Frais administratifs et de gestion	9'735.70		11'100.00		10'464.10	
141.318.01	Frais de téléphone	1'672.75		2'500.00		2'170.25	
141.318.02	Liaison radio	8'846.65		8'000.00		7'164.70	
141.318.03	Assurances	434.00		500.00		455.00	
141.318.04	Frais de cours	1'827.85		5'000.00		7'312.20	
141.318.05	Section jeunes sapeurs pompiers Printse	830.50		8'500.00		10'107.30	
141.318.20	Assurances et impôts des véhicules	17'092.98		13'000.00		16'639.92	
141.319.00	Cotisations	722.00		700.00		720.80	
141.319.01	Autres frais	3'177.40		3'500.00		2'578.80	
<b>141.31</b>	<b>TOTAL Biens, services et marchandises</b>	<b>250'604.22</b>		<b>263'700.00</b>		<b>278'916.35</b>	

<b>Comptes de fonctionnement</b>		<b>Comptes Charges</b>	<b>2020 Revenus</b>	<b>Budget Charges</b>	<b>2020 Revenus</b>	<b>Comptes Charges</b>	<b>2019 Revenus</b>
<b>141.35</b>	<b>Dédommagements versés aux collectivités publiques</b>						
141.351.00	Taxes ealarme canton VS	3'192.00		3'500.00		3'288.00	
<b>141.35</b>	<b>TOTAL Dédommagements versés aux collectivités publ</b>	3'192.00		3'500.00		3'288.00	
<b>141.43</b>	<b>Contributions de tiers</b>						
141.431.05	Contribution de la commune de Veysonnaz		49'453.50		60'000.00		57'468.90
141.436.01	Encaissements APG-CM-SUVA		19'181.40				
<b>141.43</b>	<b>TOTAL Contributions de tiers</b>		68'634.90		60'000.00		57'468.90
<b>141.46</b>	<b>Subventions</b>						
141.461.00	Subventions pour le service du feu		21'458.50		24'000.00		38'917.60
<b>141.46</b>	<b>TOTAL Subventions</b>		21'458.50		24'000.00		38'917.60
<b>141</b>	<b>TOTAL Police du feu CSI Printse</b>	455'897.28	90'093.40	524'000.00	84'000.00	514'519.92	96'386.50
<b>14</b>	<b>TOTAL Police du feu</b>	757'702.27	298'952.05	788'300.00	290'100.00	758'476.53	322'393.55
<b>15</b>	<b>Défense nationale militaire</b>						
<b>150</b>	<b>Administration</b>						
<b>150.31</b>	<b>Biens, services et marchandises</b>						
150.318.00	Tirs obligatoires stand de tir	10'000.00		5'000.00		1'600.25	
<b>150.31</b>	<b>TOTAL Biens, services et marchandises</b>	10'000.00		5'000.00		1'600.25	
<b>150</b>	<b>TOTAL Administration</b>	10'000.00		5'000.00		1'600.25	
<b>15</b>	<b>TOTAL Défense nationale militaire</b>	10'000.00		5'000.00		1'600.25	

<b>Comptes de fonctionnement</b>		<b>Comptes Charges</b>	<b>2020 Revenus</b>	<b>Budget Charges</b>	<b>2020 Revenus</b>	<b>Comptes Charges</b>	<b>2019 Revenus</b>
<b>16</b>	<b>Protection de population et des biens culturels</b>						
<b>160</b>	<b>Etat major de conduite intercommunal</b>						
<b>160.30</b>	<b>Charges de personnel</b>						
160.300.00	Solde EM de conduite intercommunal			3'500.00			
<b>160.30</b>	<b>TOTAL Charges de personnel</b>			3'500.00			
<b>160.31</b>	<b>Biens, services et marchandises</b>						
160.314.00	Frais de la salle de conduite EM et matériel			10'000.00			
160.318.00	Frais de cours et divers	244.00		1'500.00		22.40	
160.318.05	E-alarme EMCR	2'516.75		600.00		1'032.00	
<b>160.31</b>	<b>TOTAL Biens, services et marchandises</b>	2'760.75		12'100.00		1'054.40	
<b>160.43</b>	<b>Contributions de tiers</b>						
160.431.00	Contribution Commune de Veysonnaz à l'EMR		2'063.35		5'000.00		2'255.85
<b>160.43</b>	<b>TOTAL Contributions de tiers</b>		2'063.35		5'000.00		2'255.85
<b>160</b>	<b>TOTAL Etat major de conduite intercommunal</b>	2'760.75	2'063.35	15'600.00	5'000.00	1'054.40	2'255.85
<b>161</b>	<b>Constructions PCi</b>						
<b>161.31</b>	<b>Biens, services et marchandises</b>						
161.311.02	Achat matériel et équipement					54.80	
161.312.00	Chauffage et éclairage des abris	1'858.65		3'000.00		2'305.85	
161.314.00	Entretien des abris			1'500.00		1'279.50	
161.315.00	Entretien du mobilier et des machines			500.00			
161.315.01	Entretien du matériel			500.00			
161.318.00	Frais de téléphone			500.00			
161.318.05	Taxes DAT pour sirènes			1'500.00		1'249.90	
<b>161.31</b>	<b>TOTAL Biens, services et marchandises</b>	1'858.65		7'500.00		4'890.05	

<b>Comptes de fonctionnement</b>		<b>Comptes Charges</b>	<b>2020 Revenus</b>	<b>Budget Charges</b>	<b>2020 Revenus</b>	<b>Comptes Charges</b>	<b>2019 Revenus</b>
<b>161.33</b>	<b>Amortissements</b>						
<b>161.331</b>	<b>Patrimoine administratif amortissements ordinaire</b>						
161.331.00	Amortissements comptables	150'430.55		155'600.00		161'726.50	
<b>161.331</b>	<b>TOTAL Patrimoine administratif amortissements ordi</b>	150'430.55		155'600.00		161'726.50	
<b>161.33</b>	<b>TOTAL Amortissements</b>	150'430.55		155'600.00		161'726.50	
<b>161</b>	<b>TOTAL Constructions PCi</b>	152'289.20		163'100.00		166'616.55	
<b>162</b>	<b>Colonne de secours et samaritains</b>						
<b>162.30</b>	<b>Charges de personnel</b>						
162.301.00	Soldes colonne de secours et samaritains	3'500.00		5'500.00		3'500.00	
162.301.08	Soldes samaritains pour manifestations	1'629.40		11'000.00		11'237.50	
<b>162.30</b>	<b>TOTAL Charges de personnel</b>	5'129.40		16'500.00		14'737.50	
<b>162.31</b>	<b>Biens, services et marchandises</b>						
162.311.02	Achat matériel et équipement colonne secour	3'080.20		2'000.00		286.40	
162.311.03	Achat matériel et équipement samaritains	1'238.70		1'500.00		1'567.10	
162.315.01	Entretien du matériel	300.00		1'000.00		300.00	
162.318.01	Frais de formation et cours	230.00				228.00	
162.318.02	Convention secours régional 10 OCVS	49'140.05		72'300.00		34'449.10	
<b>162.31</b>	<b>TOTAL Biens, services et marchandises</b>	53'988.95		76'800.00		36'830.60	

<b>Comptes de fonctionnement</b>		<b>Comptes Charges</b>	<b>2020 Revenus</b>	<b>Budget Charges</b>	<b>2020 Revenus</b>	<b>Comptes Charges</b>	<b>2019 Revenus</b>
<b>162.43</b>	<b>Contributions de tiers</b>						
162.434.00	Participation pour cours de sécurité+interventions		24'672.70		30'900.00		14'093.90
<b>162.43</b>	<b>TOTAL Contributions de tiers</b>		24'672.70		30'900.00		14'093.90
<b>162</b>	<b>TOTAL Colonne de secours et samaritains</b>	59'118.35	24'672.70	93'300.00	30'900.00	51'568.10	14'093.90
<b>16</b>	<b>TOTAL Protection de population et des biens cultur</b>	214'168.30	26'736.05	272'000.00	35'900.00	219'239.05	16'349.75
<b>1</b>	<b>TOTAL SECURITE PUBLIQUE</b>	3'091'423.33	671'085.53	3'267'300.00	712'200.00	3'166'254.77	764'308.21

<b>Comptes de fonctionnement</b>		<b>Comptes Charges</b>	<b>2020 Revenus</b>	<b>Budget Charges</b>	<b>2020 Revenus</b>	<b>Comptes Charges</b>	<b>2019 Revenus</b>
<b>2</b>	<b>ENSEIGNEMENT ET FORMATION</b>						
<b>21</b>	<b>Ecoles publiques obligatoires</b>						
<b>210</b>	<b>Ecole primaire</b>						
<b>210.30</b>	<b>Charges de personnel</b>						
210.309.00	Autres charges de personnel	1'723.40		1'000.00		103.39	
<b>210.30</b>	<b>TOTAL Charges de personnel</b>	1'723.40		1'000.00		103.39	
<b>210.31</b>	<b>Biens, services et marchandises</b>						
210.310.01	Fournitures scolaires	121'510.85		185'000.00		111'182.66	
210.311.00	Achat du mobilier et des machines			10'000.00		2'141.20	
210.311.01	Achat matériel et engins de gymnastique	2'869.95		2'000.00		1'867.40	
210.311.02	Matériel et frais informatiques	11'399.00		15'000.00		15'231.30	
210.315.00	Entretien du mobilier, machines et engins de gym	2'033.35		7'000.00		6'818.15	
210.316.00	Locations salles scolaires	32'527.30		36'000.00		42'760.10	
210.317.01	Activités sportives scolaires et culturelles	40'290.88		55'000.00		79'066.70	
210.318.00	Frais administratifs divers	4'645.65		1'000.00		2'643.64	
210.318.05	Prestations de tiers	2'000.00		3'000.00			
<b>210.31</b>	<b>TOTAL Biens, services et marchandises</b>	217'276.98		314'000.00		261'711.15	
<b>210.35</b>	<b>Dédommagements versés à collectivités publiques</b>						
210.352.00	Frais d'écolage	19'500.00		7'500.00		16'500.00	
<b>210.35</b>	<b>TOTAL Dédommagements versés à collectivités publiq</b>	19'500.00		7'500.00		16'500.00	
<b>210.36</b>	<b>Subventions accordées</b>						
210.361.00	Contribution communale aux traitements EP	1'575'768.00		1'530'000.00		1'516'195.00	
210.366.00	Aide pédagogique et cours de prévention	1'400.00		2'000.00		1'957.00	
<b>210.36</b>	<b>TOTAL Subventions accordées</b>	1'577'168.00		1'532'000.00		1'518'152.00	

<b>Comptes de fonctionnement</b>		<b>Comptes Charges</b>	<b>2020 Revenus</b>	<b>Budget Charges</b>	<b>2020 Revenus</b>	<b>Comptes Charges</b>	<b>2019 Revenus</b>
<b>210.43</b>	<b>Contributions de tiers</b>						
210.436.05	Participation des parents aide pédagogique				500.00		414.00
<b>210.43</b>	<b>TOTAL Contributions de tiers</b>				500.00		414.00
<b>210.45</b>	<b>Restitution de collectivités publiques</b>						
210.452.00	Frais d'écolage commune de Sion				17'000.00		
<b>210.45</b>	<b>TOTAL Restitution de collectivités publiques</b>				17'000.00		
<b>210.46</b>	<b>Subventions</b>						
210.461.02	Subventions moyens d'enseignement		1'019.74				41'295.08
210.461.05	Subventions pour les locaux scolaires loués		3'564.00				3'564.00
210.461.06	Subventions cant. fournitures scolaires		40'000.00		40'000.00		
<b>210.46</b>	<b>TOTAL Subventions</b>		44'583.74		40'000.00		44'859.08
<b>210</b>	<b>TOTAL Ecole primaire</b>	1'815'668.38	44'583.74	1'854'500.00	57'500.00	1'796'466.54	45'273.08
<b>211</b>	<b>Ecole secondaire du 1er degré-Cycle d'orientation</b>						
<b>211.30</b>	<b>Charges de personnel</b>						
211.309.00	Autres charges de personnel	600.00					
<b>211.30</b>	<b>TOTAL Charges de personnel</b>	600.00					
<b>211.31</b>	<b>Biens, services et marchandises</b>						
211.310.01	Fournitures scolaires	65'869.75		130'000.00		74'460.60	
211.311.00	Achat du mobilier et des machines	11'420.70		10'000.00		4'156.80	
211.311.01	Achat matériel et engins de gymnastique	2'890.90		1'000.00			
211.311.02	Matériel et frais informatiques	7'280.40		5'000.00		5'197.70	
211.315.00	Entretien du mobilier, machines et engins de gym			2'000.00			
211.317.01	Activités sportives scolaires et culturelles	20'889.75		40'000.00		51'198.97	
211.318.00	Frais administratifs divers	514.35		5'000.00		7'218.95	
211.318.05	Repas scolaires	18'258.25		20'000.00		26'888.40	



<b>Comptes de fonctionnement</b>		<b>Comptes Charges</b>	<b>2020 Revenus</b>	<b>Budget Charges</b>	<b>2020 Revenus</b>	<b>Comptes Charges</b>	<b>2019 Revenus</b>
211.319.10	Frais divers	1'492.56				3'284.31	
<b>211.31</b>	<b>TOTAL Biens, services et marchandises</b>	128'616.66		213'000.00		172'405.73	
<b>211.35</b>	<b>Dédommagements versés à collectivités publiques</b>						
211.352.00	Frais d'écolage	25'358.00		25'600.00		29'324.00	
<b>211.35</b>	<b>TOTAL Dédommagements versés à collectivités publiq</b>	25'358.00		25'600.00		29'324.00	
<b>211.36</b>	<b>Subventions accordées</b>						
211.361.00	Contribution communale aux traitements CO	587'184.00		540'000.00		529'979.40	
<b>211.36</b>	<b>TOTAL Subventions accordées</b>	587'184.00		540'000.00		529'979.40	
<b>211.43</b>	<b>Contributions de tiers</b>						
211.436.05	Participation des parents aux activités sportives				3'800.00		3'760.00
211.436.06	Participation des parents aux fournitures scolaire				15'000.00		15'351.85
211.436.07	Participation des parents aux repas		18'758.50		20'000.00		25'750.00
211.439.00	Autres recettes						600.00
<b>211.43</b>	<b>TOTAL Contributions de tiers</b>		18'758.50		38'800.00		45'461.85
<b>211.45</b>	<b>Restitutions de collectivités publiques</b>						
211.452.00	Frais d'écolage commune de Veysonnaz		22'500.00		7'000.00		27'000.00
211.452.01	Frais d'écolage commune de Sion				3'500.00		
<b>211.45</b>	<b>TOTAL Restitutions de collectivités publiques</b>		22'500.00		10'500.00		27'000.00
<b>211.46</b>	<b>Subventions</b>						
211.461.00	subvention pour le matériel scolaire		19'086.59				14'760.00
211.461.02	Subventions moyens d'enseignement		50.00				

<b>Comptes de fonctionnement</b>		<b>Comptes</b>	<b>2020</b>	<b>Budget</b>	<b>2020</b>	<b>Comptes</b>	<b>2019</b>
		<b>Charges</b>	<b>Revenus</b>	<b>Charges</b>	<b>Revenus</b>	<b>Charges</b>	<b>Revenus</b>
211.461.06	Subventions cant. fournitures scolaires		34'910.00		35'000.00		
<b>211.46</b>	<b>TOTAL Subventions</b>		54'046.59		35'000.00		14'760.00
<b>211</b>	<b>TOTAL Ecole secondaire du 1er degré-Cycle d'orient</b>	741'758.66	95'305.09	778'600.00	84'300.00	731'709.13	87'221.85
<b>213</b>	<b>Ecole secondaire du 2ème degré-ES commerce,collège</b>						
<b>213.36</b>	<b>Subventions accordées</b>						
213.364.00	Frais de transport du 2ème degré général	57'631.50		55'000.00		56'058.40	
<b>213.36</b>	<b>TOTAL Subventions accordées</b>	57'631.50		55'000.00		56'058.40	
<b>213.46</b>	<b>Subventions acquises</b>						
213.461.00	Part.du Canton transports 2ème degré général		28'815.75		27'500.00		26'661.70
<b>213.46</b>	<b>TOTAL Subventions acquises</b>		28'815.75		27'500.00		26'661.70
<b>213</b>	<b>TOTAL Ecole secondaire du 2ème degré-ES commerce,c</b>	57'631.50	28'815.75	55'000.00	27'500.00	56'058.40	26'661.70
<b>219</b>	<b>Autres tâches liées aux écoles publiques</b>						
<b>219.30</b>	<b>Charges de personnel</b>						
219.300.00	Commission scolaire	19'843.85		12'000.00		17'092.10	
219.303.00	Charges sociales AVS-AC-AF	1'543.85		2'000.00		1'528.25	
<b>219.30</b>	<b>TOTAL Charges de personnel</b>	21'387.70		14'000.00		18'620.35	
<b>219.31</b>	<b>Biens, services et marchandises</b>						
219.315.05	Frais d'entretien bus Mercedes VS 212'075	2'614.20		2'500.00		3'063.90	
219.315.06	Carburant bus Mercedes VS 212'075	468.45		1'000.00		722.05	
219.318.01	Education routiere	120.00		1'000.00			
219.318.02	Transports des élèves	699'218.40		839'400.00		869'400.52	
219.318.20	Assurances et impôts bus Mercedes VS 212'075	115.00		1'700.00		1'114.53	

<b>Comptes de fonctionnement</b>		<b>Comptes Charges</b>	<b>2020 Revenus</b>	<b>Budget Charges</b>	<b>2020 Revenus</b>	<b>Comptes Charges</b>	<b>2019 Revenus</b>
219.319.00	Assurance accidents des élèves	7'857.00		8'000.00		7'857.00	
<b>219.31</b>	<b>TOTAL Biens, services et marchandises</b>	710'393.05		853'600.00		882'158.00	
<b>219.42</b>	<b>Revenus des biens</b>						
219.427.00	Location bus Mercedes VS 212'075		404.00				1'130.00
<b>219.42</b>	<b>TOTAL Revenus des biens</b>		404.00				1'130.00
<b>219</b>	<b>TOTAL Autres tâches liées aux écoles publiques</b>	731'780.75	404.00	867'600.00		900'778.35	1'130.00
<b>21</b>	<b>TOTAL Ecoles publiques obligatoires</b>	3'346'839.29	169'108.58	3'555'700.00	169'300.00	3'485'012.42	160'286.63
<b>22</b>	<b>Ecoles spécialisées</b>						
<b>220</b>	<b>Ecoles spécialisées</b>						
<b>220.35</b>	<b>Dédommagements versés aux collectivités publiques</b>						
220.352.00	Instituts spécialisés	1'744.00					
<b>220.35</b>	<b>TOTAL Dédommagements versés aux collectivités publ</b>	1'744.00					
<b>220.36</b>	<b>Subventions accordées</b>						
220.361.00	Contribution communale élèves en institutions	56.08		6'800.00		-51.40	
220.361.10	Transport d'élèves en situation de handicap	48'082.90		39'100.00		48'082.98	
<b>220.36</b>	<b>TOTAL Subventions accordées</b>	48'138.98		45'900.00		48'031.58	

<b>Comptes de fonctionnement</b>		<b>Comptes Charges</b>	<b>2020 Revenus</b>	<b>Budget Charges</b>	<b>2020 Revenus</b>	<b>Comptes Charges</b>	<b>2019 Revenus</b>
<b>220.46</b>	<b>Subventions</b>						
220.461.02	Subvention pour le matériel scolaire						90.00
<b>220.46</b>	<b>TOTAL Subventions</b>						90.00
<b>220</b>	<b>TOTAL Ecoles spécialisées</b>	49'882.98		45'900.00		48'031.58	90.00
<b>22</b>	<b>TOTAL Ecoles spécialisées</b>	49'882.98		45'900.00		48'031.58	90.00
<b>23</b>	<b>Formation professionnelle</b>						
<b>239.31</b>	<b>Biens, services et marchandises</b>						
239.319.00	Prix de l'apprenant méritant	1'000.00		1'000.00		1'000.00	
<b>239.31</b>	<b>TOTAL Biens, services et marchandises</b>	1'000.00		1'000.00		1'000.00	
<b>239.35</b>	<b>Dédommagement versés à collectivités publiques</b>						
239.352.00	Frais d'écolage	3'559.75					
<b>239.35</b>	<b>TOTAL Dédommagement versés à collectivités publicu</b>	3'559.75					
<b>239.36</b>	<b>Subventions accordées</b>						
239.364.05	Frais de transports pour les apprentis	62'626.40		75'000.00		64'384.75	
239.366.00	Cours de soutien pédagogi que pour les apprentis	1'037.75		3'000.00		375.10	
<b>239.36</b>	<b>TOTAL Subventions accordées</b>	63'664.15		78'000.00		64'759.85	

<b>Comptes de fonctionnement</b>		<b>Comptes Charges</b>	<b>2020 Revenus</b>	<b>Budget Charges</b>	<b>2020 Revenus</b>	<b>Comptes Charges</b>	<b>2019 Revenus</b>
<b>239.46</b>	<b>Subventions</b>						
239.461.00	Part, du canton aux frais transport des apprentis		31'313.20		37'500.00		33'116.60
<b>239.46</b>	<b>TOTAL Subventions</b>		31'313.20		37'500.00		33'116.60
<b>23</b>	<b>TOTAL Formation professionnelle</b>	68'223.90	31'313.20	79'000.00	37'500.00	65'759.85	33'116.60
<b>29</b>	<b>Autres tâches d'enseignement</b>						
<b>290</b>	<b>Administration</b>						
<b>290.30</b>	<b>Charges de personnel</b>						
290.301.00	Traitements des écoles	382'306.80		372'000.00		372'986.00	
290.303.00	Charges sociales AVS-AC-AF	37'334.98		34'500.00		33'907.37	
290.304.01	Charges sociales caisse pension et de prévoyance	70'885.15		63'500.00		69'685.01	
290.305.00	Charges sociales maladie et accidents	9'828.17		8'000.00		7'547.56	
290.309.00	Autres charges de personnel			2'000.00			
<b>290.30</b>	<b>TOTAL Charges de personnel</b>	500'355.10		480'000.00		484'125.94	
<b>290.31</b>	<b>Biens, services et marchandises</b>						
290.311.00	Achat du mobilier et des machines			500.00			
290.317.00	Frais de déplacements et débours divers	2'000.00		2'000.00		2'000.00	
<b>290.31</b>	<b>TOTAL Biens, services et marchandises</b>	2'000.00		2'500.00		2'000.00	
<b>290.43</b>	<b>Contributions de tiers</b>						
290.436.01	Encaissements APG-CM-SUVA		1'623.00				
290.436.05	Part.Commune de Veysonnaz à la direction des Ecoles		18'749.20		37'000.00		20'469.75
<b>290.43</b>	<b>TOTAL Contributions de tiers</b>		20'372.20		37'000.00		20'469.75

<b>Comptes de fonctionnement</b>		<b>Comptes</b>	<b>2020</b>	<b>Budget</b>	<b>2020</b>	<b>Comptes</b>	<b>2019</b>
		<b>Charges</b>	<b>Revenus</b>	<b>Charges</b>	<b>Revenus</b>	<b>Charges</b>	<b>Revenus</b>
<b>290.46</b>	<b>Subventions</b>						
290.461.00	Subventions pour la direction des écoles		61'174.40		50'000.00		59'881.85
<b>290.46</b>	<b>TOTAL Subventions</b>		61'174.40		50'000.00		59'881.85
<b>290</b>	<b>TOTAL Administration</b>	502'355.10	81'546.60	482'500.00	87'000.00	486'125.94	80'351.60
<b>292</b>	<b>Formation des adultes</b>						
292.318.00	Université populaire	5'000.00		5'000.00		5'000.00	
<b>292</b>	<b>TOTAL Formation des adultes</b>	5'000.00		5'000.00		5'000.00	
<b>299</b>	<b>Bâtiments scolaires</b>						
<b>299.30</b>	<b>Charges de personnel</b>						
299.301.00	Traitements concierges des écoles	391'201.95		418'000.00		410'378.15	
299.303.00	Charges sociales AVS-AC-AF	35'758.18		41'000.00		34'601.63	
299.304.01	Charges sociales caisse pension et de prévoyance	22'896.67		20'500.00		22'180.07	
299.305.00	Charges sociales maladie et accidents	9'783.42		9'500.00		9'425.50	
299.309.00	Autres charges de personnel	236.95		3'000.00		2'327.80	
<b>299.30</b>	<b>TOTAL Charges de personnel</b>	459'877.17		492'000.00		478'913.15	
<b>299.31</b>	<b>Biens, services et marchandises</b>						
299.312.00	Frais de chauffage et éclairage des bâtiments			1.00			
299.312.00.001	Ecole de Haute - Nendaz	9'259.75		9'999.00		11'302.10	
299.312.00.002	Ecole du Praplan	152.50		500.00		161.45	
299.312.00.003	Pavillons Haute-Nendaz	5'548.10		7'500.00		9'611.15	
299.312.00.004	Centre la Biolette	43'174.25		45'000.00		60'324.85	
299.312.00.005	Cycle d'Orientation	40'622.25		40'000.00		45'150.90	
299.312.00.006	Ecole de Brignon	863.85		7'000.00		5'607.25	
299.312.00.007	Ecole de Baar	4'969.70		7'000.00		3'515.25	
299.312.00.008	Ecole de Fey	7'255.00		8'000.00		7'781.80	
299.312.00.009	Ecole d'Aproz	15'925.35		10'000.00		10'984.05	
299.312.00.010	La Cure Haute-Nendaz	3'616.60		1'000.00		1'000.00	
299.312.00.011	Salle de Gym Haute-Nendaz	8'058.60		10'000.00		7'548.25	

<b>Comptes de fonctionnement</b>		<b>Comptes</b>	<b>2020</b>	<b>Budget</b>	<b>2020</b>	<b>Comptes</b>	<b>2019</b>
		<b>Charges</b>	<b>Revenus</b>	<b>Charges</b>	<b>Revenus</b>	<b>Charges</b>	<b>Revenus</b>
299.313.00	Machines, produits nettoyage et conciergerie	37'312.55		40'000.00		44'216.50	
299.313.01	Ateliers concierges outillage et divers	18'341.40		10'000.00		6'268.85	
299.314.00	Entretien des bâtiments scolaires			1.00			
299.314.00.001	Ecole de Haute - Nendaz	14'368.90		14'999.00		11'812.70	
299.314.00.002	Ecole du Praplan	4'582.45		5'000.00		6'509.10	
299.314.00.003	Pavillons Haute-Nendaz	924.30		1'500.00		2'101.50	
299.314.00.004	Centre la Biolette	29'106.85		30'000.00		14'292.10	
299.314.00.005	Cycle d'Orientation	17'080.60		15'000.00		6'984.45	
299.314.00.006	Ecole de Brignon	1'847.20		4'600.00		17'385.00	
299.314.00.007	Ecole de Baar	18'720.95		20'800.00		4'832.40	
299.314.00.008	Ecole de Fey	1'226.55		2'000.00		1'355.70	
299.314.00.009	Ecole d'Aproz	52'354.11		26'000.00		15'415.75	
299.314.00.010	La Cure Haute-Nendaz	109.55		1'000.00		158.60	
299.314.00.011	Salle de Gym Haute-Nendaz	10'468.45		15'000.00		29'893.02	
299.315.05	Frais d'entretien des véhicules			1.00			
299.315.05.001	Frais d'entretien VS 23'732	3'628.00		1'299.00		610.00	
299.315.05.002	Frais d'entretien VS 109'251	2'793.30		1'300.00		1'458.40	
299.315.05.003	Frais d'entretien Vitto VS 458'115	1'650.85		2'000.00		1'410.00	
299.315.06	Carburant	3'435.40		3'000.00		3'519.75	
299.317.00	Frais de déplacements et débours divers	813.00		2'500.00		790.80	
299.318.01	Assurances des bâtiments scolaires	29'575.60		30'000.00		29'402.30	
299.318.20	Assurances et impôts des véhicules	3'207.80		3'300.00		3'203.41	
<b>299.31</b>	<b>TOTAL Biens, services et marchandises</b>	<b>390'993.76</b>		<b>375'300.00</b>		<b>363'607.38</b>	
<b>299.33</b>	<b>Amortissements</b>						
<b>299.331</b>	<b>Patrimoine administratif amortissements ordinaires</b>						
299.331.00	Amortissements comptables	1'173'578.61		1'219'000.00		1'244'260.87	
<b>299.331</b>	<b>TOTAL Patrimoine administratif amortissements ordi</b>	<b>1'173'578.61</b>		<b>1'219'000.00</b>		<b>1'244'260.87</b>	
<b>299.33</b>	<b>TOTAL Amortissements</b>	<b>1'173'578.61</b>		<b>1'219'000.00</b>		<b>1'244'260.87</b>	

<b>Comptes de fonctionnement</b>		<b>Comptes Charges</b>	<b>2020 Revenus</b>	<b>Budget Charges</b>	<b>2020 Revenus</b>	<b>Comptes Charges</b>	<b>2019 Revenus</b>
<b>299.42</b>	<b>Revenus des biens</b>						
299.427.00	Locations bâtiments scolaires		13'976.60		15'200.00		14'003.60
<b>299.42</b>	<b>TOTAL Revenus des biens</b>		13'976.60		15'200.00		14'003.60
<b>299.43</b>	<b>Contributions de tiers</b>						
299.436.01	Encaissements APG-CM-SUVA		24'735.60				8'511.80
299.436.05	Refacturation EMS Foyer chauffage et produits		21'148.00		28'000.00		24'519.60
299.436.10	Refacturation Paroisse conciergerie et frais		9'488.15				11'138.80
<b>299.43</b>	<b>TOTAL Contributions de tiers</b>		55'371.75		28'000.00		44'170.20
<b>299</b>	<b>TOTAL Bâtiments scolaires</b>	2'024'449.54	69'348.35	2'086'300.00	43'200.00	2'086'781.40	58'173.80
<b>29</b>	<b>TOTAL Autres tâches d'enseignement</b>	2'531'804.64	150'894.95	2'573'800.00	130'200.00	2'577'907.34	138'525.40
<b>2</b>	<b>TOTAL ENSEIGNEMENT ET FORMATION</b>	5'996'750.81	351'316.73	6'254'400.00	337'000.00	6'176'711.19	332'018.63



<b>Comptes de fonctionnement</b>		<b>Comptes</b>	<b>2020</b>	<b>Budget</b>	<b>2020</b>	<b>Comptes</b>	<b>2019</b>
		<b>Charges</b>	<b>Revenus</b>	<b>Charges</b>	<b>Revenus</b>	<b>Charges</b>	<b>Revenus</b>
<b>3</b>	<b>CULTURE, LOISIRS ET CULTE</b>						
<b>30</b>	<b>Encouragement à la culture</b>						
<b>300</b>	<b>Bibliothèque</b>						
<b>300.30</b>	<b>Charges de personnel</b>						
300.301.00	Traitements de la bibliothèque	131'565.00		131'000.00		134'118.90	
300.303.00	Charges sociales AVS-AC-AF	12'929.35		12'000.00		10'992.20	
300.304.01	Charges sociales caisse pension et de prévoyance	12'145.61		10'000.00		11'668.89	
300.305.00	Charges sociales maladie et accidents	3'513.33		2'500.00		3'030.64	
300.309.00	Autres charges de personnel			1'000.00		479.25	
<b>300.30</b>	<b>TOTAL Charges de personnel</b>	<b>160'153.29</b>		<b>156'500.00</b>		<b>160'289.88</b>	
<b>300.31</b>	<b>Biens, services et marchandises</b>						
300.311.00	Achat de livres pour la bibliothèque	21'099.20		20'000.00		20'898.20	
300.311.02	Achat matériel et équipement	1'748.25		2'500.00		2'420.85	
300.315.00	Entretien du mobilier et des machines	3'553.05		4'000.00		2'433.15	
300.316.02	Informatique	5'397.05		7'000.00		5'526.15	
300.317.00	Frais de déplacements et débours divers			300.00		72.90	
300.318.00	Frais administratifs divers	69.70		400.00		180.40	
300.318.05	Animations de la bibliothèque	211.70		2'000.00		1'365.40	
300.319.00	Frais divers	457.70				40.10	
<b>300.31</b>	<b>TOTAL Biens, services et marchandises</b>	<b>32'536.65</b>		<b>36'200.00</b>		<b>32'937.15</b>	
<b>300.43</b>	<b>Contributions de tiers</b>						
300.436.01	Encaissements APG-CM-SUVA		2'084.80				15'155.90
300.439.00	Autres recettes		556.15		500.00		1'153.50
<b>300.43</b>	<b>TOTAL Contributions de tiers</b>		<b>2'640.95</b>		<b>500.00</b>		<b>16'309.40</b>

<b>Comptes de fonctionnement</b>		<b>Comptes</b>	<b>2020</b>	<b>Budget</b>	<b>2020</b>	<b>Comptes</b>	<b>2019</b>
		<b>Charges</b>	<b>Revenus</b>	<b>Charges</b>	<b>Revenus</b>	<b>Charges</b>	<b>Revenus</b>
<b>300.46</b>	<b>Subventions</b>						
300.461.00	Subventions pour la bibliothèque		11'887.00		20'000.00		20'914.00
<b>300.46</b>	<b>TOTAL Subventions</b>		11'887.00		20'000.00		20'914.00
<b>300</b>	<b>TOTAL Bibliothèque</b>	192'689.94	14'527.95	192'700.00	20'500.00	193'227.03	37'223.40
<b>309</b>	<b>Autres tâches culturelles</b>						
<b>309.30</b>	<b>Charges de personnel</b>						
309.300.00	Commission sport, animation et culture	15'303.80		17'800.00		13'687.30	
309.303.00	Charges sociales AVS-AC-AF	1'183.35		1'500.00		1'065.25	
309.305.00	Charges sociales maladie et accidents	253.60				56.90	
<b>309.30</b>	<b>TOTAL Charges de personnel</b>	16'740.75		19'300.00		14'809.45	
<b>309.31</b>	<b>Biens, services et marchandises</b>						
309.318.00	Frais administratifs divers					132.70	
309.318.01	Fête nationale			30'000.00			
309.318.02	Part. aux manifestations culturelles et sportives	16'767.80		24'000.00		7'981.35	
309.318.03	Fête nouveaux citoyens et majorité civique			5'000.00		7'196.40	
309.319.00	Mérites sportifs et culturels	3'555.80		5'500.00		3'671.50	
309.319.10	Frais divers	21'341.90		10'500.00		1'371.80	
<b>309.31</b>	<b>TOTAL Biens, services et marchandises</b>	41'665.50		75'000.00		20'353.75	
<b>309.33</b>	<b>Amortissements</b>						
<b>309.331</b>	<b>Patrimoine administratif amortissements ordinaires</b>						
309.331.00	Amortissements comptables	102'806.90		133'300.00		101'649.85	
<b>309.331</b>	<b>TOTAL Patrimoine administratif amortissements ordi</b>	102'806.90		133'300.00		101'649.85	
<b>309.33</b>	<b>TOTAL Amortissements</b>	102'806.90		133'300.00		101'649.85	

<b>Comptes de fonctionnement</b>		<b>Comptes</b>	<b>2020</b>	<b>Budget</b>	<b>2020</b>	<b>Comptes</b>	<b>2019</b>
		<b>Charges</b>	<b>Revenus</b>	<b>Charges</b>	<b>Revenus</b>	<b>Charges</b>	<b>Revenus</b>
<b>309.36</b>	<b>Subventions accordées</b>						
309.365.01	Subventions sauvegarde du patrimoine culturel loca	4'000.00		6'000.00		4'000.00	
309.365.02	Subventions aux sociétés culturelles et sportives	55'233.19		56'300.00		50'862.00	
309.365.03	Subventions aux sociétés locales	16'500.00		30'000.00		18'000.00	
309.365.04	Subventions concept communal du sport	20'000.00				20'000.00	
309.365.05	Conservatoire cantonal	4'356.00		15'000.00		8'284.00	
309.365.06	Subventions encouragement à la pratique du ski	17'973.00		22'000.00		19'000.00	
<b>309.36</b>	<b>TOTAL Subventions accordées</b>	118'062.19		129'300.00		120'146.00	
<b>309.43</b>	<b>Contributions de tiers</b>						
309.434.00	Publications sur les panneaux d'information		50.00				300.00
309.439.00	Autres recettes						1'602.00
<b>309.43</b>	<b>TOTAL Contributions de tiers</b>		50.00				1'902.00
<b>309</b>	<b>TOTAL Autres tâches culturelles</b>	279'275.34	50.00	356'900.00		256'959.05	1'902.00
<b>30</b>	<b>TOTAL Encouragement à la culture</b>	471'965.28	14'577.95	549'600.00	20'500.00	450'186.08	39'125.40
<b>33</b>	<b>Parcs publics et chemins pédestres</b>						
<b>330</b>	<b>Parcs publics et chemins pédestres</b>						
<b>330.30</b>	<b>Charges de personnel</b>						
330.301.00	Traitements parcs et chemins pédestres	76'714.40		74'000.00		76'413.20	
330.303.00	Charges sociales AVS-AC-AF	7'540.20		6'700.00		6'994.19	
330.304.01	Charges sociales caisse pension et de prévoyance	7'945.37		7'400.00		7'649.55	
330.305.00	Charges sociales maladie et accidents	1'884.24		1'500.00		1'752.66	
330.309.00	Autres charges de personnel					209.95	
<b>330.30</b>	<b>TOTAL Charges de personnel</b>	94'084.21		89'600.00		93'019.55	
<b>330.31</b>	<b>Biens, services et marchandises</b>						
330.314.00	Décoration, entretien des rues,parcs,places,rond-p	142'410.75		140'000.00		155'497.50	

<b>Comptes de fonctionnement</b>		<b>Comptes</b>	<b>2020</b>	<b>Budget</b>	<b>2020</b>	<b>Comptes</b>	<b>2019</b>
		<b>Charges</b>	<b>Revenus</b>	<b>Charges</b>	<b>Revenus</b>	<b>Charges</b>	<b>Revenus</b>
330.314.01	Entretien et frais pistes et chemins pedestres	74'633.85		40'000.00		36'941.15	
330.315.05	Entretien des véhicules			1.00			
330.315.05.001	Frais d'entretien VS 94'173	240.50		4'499.00		1'803.55	
330.315.05.002	Frais d'entretien dameuse piste de fond	12'783.20		7'000.00		26'401.50	
330.315.05.003	Frais divers véhicules					119.60	
330.315.06	Carburant	5'799.77		8'400.00		5'526.20	
330.317.00	Frais de déplacements et débours divers	1'077.85		1'000.00		764.40	
330.318.20	Assurances et impôts des véhicules	4'492.37		2'500.00		7'620.22	
330.319.00	Frais divers	79.60					
<b>330.31</b>	<b>TOTAL Biens, services et marchandises</b>	<b>241'517.89</b>		<b>203'400.00</b>		<b>234'674.12</b>	
<b>330</b>	<b>TOTAL Parcs publics et chemins pédestres</b>	<b>335'602.10</b>		<b>293'000.00</b>		<b>327'693.67</b>	
<b>33</b>	<b>TOTAL Parcs publics et chemins pédestres</b>	<b>335'602.10</b>		<b>293'000.00</b>		<b>327'693.67</b>	
<b>34</b>	<b>Centre sportif</b>						
<b>340.30</b>	<b>Charges de personnel</b>						
340.301.00	Traitements du centre sportif	390'853.80		330'000.00		358'586.90	
340.303.00	Charges sociales AVS-AC-AF	37'967.28		30'000.00		31'943.15	
340.304.01	Charges sociales caisse pension et de prévoyance	32'006.04		24'800.00		29'730.35	
340.305.00	Charges sociales maladie et accidents	9'387.68		7'000.00		7'978.69	
340.309.00	Autres charges de personnel	726.30		2'500.00		1'656.95	
<b>340.30</b>	<b>TOTAL Charges de personnel</b>	<b>470'941.10</b>		<b>394'300.00</b>		<b>429'896.04</b>	
<b>340.31</b>	<b>Biens, services et marchandises</b>						
340.311.00	Achat de mobilier, machines et matériel	362.05		2'000.00		1'128.10	
340.312.00	Chauffage et éclairage du centre sportif			1.00			
340.312.00.001	Patinoire	8'711.40		9'999.00		22'379.75	
340.312.00.002	Piscine	7'042.10		6'000.00		5'466.10	
340.312.00.003	Siviez	779.75		500.00		453.95	
340.313.00	Achat marchandise buvettes	13'408.89		20'000.00		16'506.75	
340.313.01	Achat outillage et matériel divers	1'289.20		3'000.00		1'484.75	
340.314.00	Entretien des bâtiments, installations centre spor	321.90		1.00			
340.314.00.001	Patinoire	1'902.35		9'999.00		45'247.93	

<b>Comptes de fonctionnement</b>		<b>Comptes</b>	<b>2020</b>	<b>Budget</b>	<b>2020</b>	<b>Comptes</b>	<b>2019</b>
		<b>Charges</b>	<b>Revenus</b>	<b>Charges</b>	<b>Revenus</b>	<b>Charges</b>	<b>Revenus</b>
340.314.00.002	Piscine	27'017.20		29'000.00		29'720.18	
340.314.00.003	Siviez			1'000.00			
340.314.00.004	Plaine des Ecluses,tennis beach,tour d'escalade...	14'520.10		10'000.00		3'057.65	
340.315.00	Entretien,frais mobilier, machines et matériel	1'611.90		4'000.00		4'286.75	
340.315.03	Frais d'entretien tracteur VS 408'574	1'640.00		1'000.00			
340.315.04	Frais d'entretien élévateur 12447			1'000.00		138.00	
340.315.05	Frais d'entretien VS 67'398	2'569.10		1'500.00		2'536.85	
340.315.06	Carburant véhicules centre sportif	1'849.70		2'000.00		1'728.10	
340.315.07	Frais d'entretien machine à glace Rolba					500.00	
340.315.08	Carburant machine à glace Rolba					1'111.90	
340.317.00	Frais de déplacements et débours divers	1'583.25		2'000.00		1'645.60	
340.318.00	Frais administratifs divers	3'179.55		4'500.00		4'642.80	
340.318.02	Assurances RC et choses	4'776.10		6'800.00		6'980.40	
340.318.04	Déblaiement neige	1'131.95		12'000.00		6'681.70	
340.318.05	Animations	473.88		3'000.00		2'570.00	
340.318.20	Assurances et impôts VS 67'398	3'520.99		3'000.00		3'195.98	
340.319.00	Frais divers et TVA non récupérable	0.07		1'000.00		109.88	
<b>340.31</b>	<b>TOTAL Biens, services et marchandises</b>	<b>97'691.43</b>		<b>133'300.00</b>		<b>161'573.12</b>	
<b>340.33</b>	<b>Amortissements</b>						
<b>340.331</b>	<b>Patrimoine administratif amortissements ordinaires</b>						
340.331.00	Amortissements comptables	249'307.40		192'600.00		186'862.05	
<b>340.331</b>	<b>TOTAL Patrimoine administratif amortissements ordi</b>	<b>249'307.40</b>		<b>192'600.00</b>		<b>186'862.05</b>	
<b>340.33</b>	<b>TOTAL Amortissements</b>	<b>249'307.40</b>		<b>192'600.00</b>		<b>186'862.05</b>	
<b>340.39</b>	<b>Imputations internes</b>						
340.391.00	Part.du centre sportif aux intérêts bancaires	77'000.00		77'000.00		77'000.00	
<b>340.39</b>	<b>TOTAL Imputations internes</b>	<b>77'000.00</b>		<b>77'000.00</b>		<b>77'000.00</b>	
<b>340.42</b>	<b>Revenus des biens</b>						
340.427.00	Locations constructions et des installations		3'863.00		25'000.00		26'997.00

<b>Comptes de fonctionnement</b>		<b>Comptes</b>	<b>2020</b>	<b>Budget</b>	<b>2020</b>	<b>Comptes</b>	<b>2019</b>
		<b>Charges</b>	<b>Revenus</b>	<b>Charges</b>	<b>Revenus</b>	<b>Charges</b>	<b>Revenus</b>
340.427.10	Locations de matériel		8'160.90		20'000.00		17'001.24
<b>340.42</b>	<b>TOTAL Revenus des biens</b>		12'023.90		45'000.00		43'998.24
<b>340.43</b>	<b>Contributions de tiers</b>						
340.431.00	Ristourne taxes de séjour		110'000.00		110'000.00		107'725.30
340.434.00	Entrées centre sportif		68'506.73		76'000.00		71'523.77
340.434.03	Produit des cours		2'877.00				2'539.00
340.435.00	Vente boissons et divers		26'284.74		40'000.00		34'211.87
340.436.01	Encaissements APG-CM-SUVA		8'535.55				
340.439.00	Autres recettes						240.00
<b>340.43</b>	<b>TOTAL Contributions de tiers</b>		216'204.02		226'000.00		216'239.94
<b>34</b>	<b>TOTAL Centre sportif</b>	894'939.93	228'227.92	797'200.00	271'000.00	855'331.21	260'238.18
<b>35</b>	<b>Autres loisirs</b>						
<b>350.31</b>	<b>Biens, services et marchandises</b>						
350.313.00	Ludothèque	6'000.00		6'000.00		6'000.00	
350.314.00	Entretien des places de jeu	10'676.80		6'000.00		4'628.45	
<b>350.31</b>	<b>TOTAL Biens, services et marchandises</b>	16'676.80		12'000.00		10'628.45	
<b>35</b>	<b>TOTAL Autres loisirs</b>	16'676.80		12'000.00		10'628.45	
<b>39</b>	<b>Eglises</b>						
<b>390</b>	<b>Eglise catholique romaine</b>						
<b>390.36</b>	<b>Dédommagements versés aux collectivités publiques</b>						
390.362.00	Contributions à la paroisse de Nendaz			1.00			
390.362.00.001	Contributions à la paroisse Salaires	356'517.80		337'199.00		346'329.40	
390.362.00.002	Contributions à la paroisse charges et frais	180'449.30		170'000.00		175'702.40	

<b>Comptes de fonctionnement</b>		<b>Comptes</b>	<b>2020</b>	<b>Budget</b>	<b>2020</b>	<b>Comptes</b>	<b>2019</b>
		<b>Charges</b>	<b>Revenus</b>	<b>Charges</b>	<b>Revenus</b>	<b>Charges</b>	<b>Revenus</b>
390.362.01	Participation aux frais : paroisse de Veysonnaz	8'633.60		10'000.00		6'138.66	
<b>390.36</b>	<b>TOTAL Dédommagements versés aux collectivités publ</b>	545'600.70		517'200.00		528'170.46	
<b>390.43</b>	<b>Contributions de tiers</b>						
390.436.01	Récupération des salaires et frais		44'769.31		45'000.00		44'942.40
<b>390.43</b>	<b>TOTAL Contributions de tiers</b>		44'769.31		45'000.00		44'942.40
<b>390</b>	<b>TOTAL Eglise catholique romaine</b>	545'600.70	44'769.31	517'200.00	45'000.00	528'170.46	44'942.40
<b>391</b>	<b>Eglise réformée évangélique</b>						
<b>391.36</b>	<b>Dédommagements versés aux collectivités publiques</b>						
391.362.00	Contributions à l'église réformée	32'700.00		32'000.00		31'900.00	
<b>391.36</b>	<b>TOTAL Dédommagements versés aux collectivités publ</b>	32'700.00		32'000.00		31'900.00	
<b>391</b>	<b>TOTAL Eglise réformée évangélique</b>	32'700.00		32'000.00		31'900.00	
<b>39</b>	<b>TOTAL Eglises</b>	578'300.70	44'769.31	549'200.00	45'000.00	560'070.46	44'942.40
<b>3</b>	<b>TOTAL CULTURE, LOISIRS ET CULTTE</b>	2'297'484.81	287'575.18	2'201'000.00	336'500.00	2'203'909.87	344'305.98

<b>Comptes de fonctionnement</b>		<b>Comptes Charges</b>	<b>2020 Revenus</b>	<b>Budget Charges</b>	<b>2020 Revenus</b>	<b>Comptes Charges</b>	<b>2019 Revenus</b>
<b>4</b>	<b>SANTE</b>						
<b>44</b>	<b>Centre médico-social</b>						
<b>440.30</b>	<b>Charges de personnel</b>						
440.301.05	Traitements du service social	165'997.05		170'000.00		153'778.20	
440.303.00	Charges sociales AVS-AC-AF	16'298.48		15'500.00		14'018.48	
440.304.01	Charges sociales caisse pension et de prévoyance	19'037.54		18'300.00		14'669.07	
440.305.00	Charges sociales maladie et accidents	4'273.65		3'300.00		3'689.48	
440.309.00	Autres charges de personnel			500.00			
<b>440.30</b>	<b>TOTAL Charges de personnel</b>	<b>205'606.72</b>		<b>207'600.00</b>		<b>186'155.23</b>	
<b>440.31</b>	<b>Biens, services et marchandises</b>						
440.317.00	Frais de déplacements et débours divers	424.20		1'300.00		478.30	
440.318.00	Frais administratifs divers	2'488.15		8'700.00		4'606.35	
<b>440.31</b>	<b>TOTAL Biens, services et marchandises</b>	<b>2'912.35</b>		<b>10'000.00</b>		<b>5'084.65</b>	
<b>440.35</b>	<b>Dédommagements versés aux collectivités publiques</b>						
440.352.00	Participation communale à l'association du C.M.S	448'395.20		441'600.00		407'342.00	
<b>440.35</b>	<b>TOTAL Dédommagements versés aux collectivités publ</b>	<b>448'395.20</b>		<b>441'600.00</b>		<b>407'342.00</b>	
<b>440.43</b>	<b>Contributions de tiers</b>						
440.436.03	Contribution du CMS aux charges sociales/serv.soc		146'725.40		145'900.00		112'704.30
440.439.00	Autres recettes		13'622.70				
<b>440.43</b>	<b>TOTAL Contributions de tiers</b>		<b>160'348.10</b>		<b>145'900.00</b>		<b>112'704.30</b>
<b>44</b>	<b>TOTAL Centre médico-social</b>	<b>656'914.27</b>	<b>160'348.10</b>	<b>659'200.00</b>	<b>145'900.00</b>	<b>598'581.88</b>	<b>112'704.30</b>



<b>Comptes de fonctionnement</b>		<b>Comptes Charges</b>	<b>2020 Revenus</b>	<b>Budget Charges</b>	<b>2020 Revenus</b>	<b>Comptes Charges</b>	<b>2019 Revenus</b>
<b>450.36</b>	<b>Subventions accordées</b>						
450.361.00	Part à la prise en charge des addictions	7'003.00				13'650.92	
<b>450.36</b>	<b>TOTAL Subventions accordées</b>	7'003.00				13'650.92	
<b>46</b>	<b>Service médical des écoles</b>						
<b>460</b>	<b>Prophylaxie dentaire</b>						
<b>460.36</b>	<b>Subventions accordées</b>						
460.361.00	Financement de la santé scolaire	6'623.50		6'000.00		7'603.20	
460.366.00	Soins dentaires scolaires	94'226.55		90'000.00		95'357.85	
<b>460.36</b>	<b>TOTAL Subventions accordées</b>	100'850.05		96'000.00		102'961.05	
<b>460</b>	<b>TOTAL Prophylaxie dentaire</b>	100'850.05		96'000.00		102'961.05	
<b>46</b>	<b>TOTAL Service médical des écoles</b>	100'850.05		96'000.00		102'961.05	
<b>49</b>	<b>Autres dépenses de santé</b>						
<b>490</b>	<b>Autres dépenses de santé</b>						
<b>490.31</b>	<b>Biens, services et marchandises</b>						
490.318.00	Frais MMST (sécurité au travail-protection santé)	39'286.70		2'500.00		864.10	
<b>490.31</b>	<b>TOTAL Biens, services et marchandises</b>	39'286.70		2'500.00		864.10	

<b>Comptes de fonctionnement</b>		<b>Comptes Charges</b>	<b>2020 Revenus</b>	<b>Budget Charges</b>	<b>2020 Revenus</b>	<b>Comptes Charges</b>	<b>2019 Revenus</b>
<b>490.36</b>	<b>Subventions accordées</b>						
490.361.00	Financement dispositif pré-hospitalier	87'268.30		85'900.00		80'663.65	
<b>490.36</b>	<b>TOTAL Subventions accordées</b>	87'268.30		85'900.00		80'663.65	
<b>490</b>	<b>TOTAL Autres dépenses de santé</b>	126'555.00		88'400.00		81'527.75	
<b>49</b>	<b>TOTAL Autres dépenses de santé</b>	126'555.00		88'400.00		81'527.75	
<b>4</b>	<b>TOTAL SANTE</b>	891'322.32	160'348.10	843'600.00	145'900.00	796'721.60	112'704.30

<b>Comptes de fonctionnement</b>		<b>Comptes Charges</b>	<b>2020 Revenus</b>	<b>Budget Charges</b>	<b>2020 Revenus</b>	<b>Comptes Charges</b>	<b>2019 Revenus</b>
<b>5</b>	<b>PREVOYANCE SOCIALE</b>						
<b>50</b>	<b>Assurance vieillesse, survivants et AI</b>						
<b>500</b>	<b>Agence AVS</b>						
<b>500.45</b>	<b>Restitutions de collectivités publiques</b>						
500.451.00	Participation de l' Etat à l' agence AVS		21'033.10		20'000.00		22'744.05
<b>500.45</b>	<b>TOTAL Restitutions de collectivités publiques</b>		21'033.10		20'000.00		22'744.05
<b>500</b>	<b>TOTAL Agence AVS</b>		21'033.10		20'000.00		22'744.05
<b>50</b>	<b>TOTAL Assurance vieillesse, survivants et AI</b>		21'033.10		20'000.00		22'744.05
<b>53</b>	<b>Autres assurances sociales</b>						
<b>530</b>	<b>Prestations complémentaires AVS et AI</b>						
<b>530.36</b>	<b>Subventions accordées</b>						
530.361.00	Part aux prestations complémentaires AVS-AI	335'249.77		327'300.00		336'134.02	
530.361.05	Part alloc.familiales personnes sans activité	6'227.93		7'700.00		6'859.87	
<b>530.36</b>	<b>TOTAL Subventions accordées</b>	341'477.70		335'000.00		342'993.89	
<b>530</b>	<b>TOTAL Prestations complémentaires AVS et AI</b>	341'477.70		335'000.00		342'993.89	
<b>53</b>	<b>TOTAL Autres assurances sociales</b>	341'477.70		335'000.00		342'993.89	

<b>Comptes de fonctionnement</b>		<b>Comptes Charges</b>	<b>2020 Revenus</b>	<b>Budget Charges</b>	<b>2020 Revenus</b>	<b>Comptes Charges</b>	<b>2019 Revenus</b>
<b>54</b>	<b>Protection de la jeunesse</b>						
<b>540</b>	<b>Protection de la jeunesse</b>						
<b>540.30</b>	<b>Charges de personnel</b>						
540.300.00	Commission jeunesse et formation professionnelle	892.95				1'069.85	
540.301.00	Traitements personnel socioculturel	-1'341.35				14'011.15	
540.303.00	Charges sociales AVS-AC-AF	79.81				915.03	
540.304.00	Charges sociales caisse pension et de prévoyance	-8.63				961.96	
540.305.00	Charges sociales maladie et accidents	-0.14				159.50	
<b>540.30</b>	<b>TOTAL Charges de personnel</b>	<b>-377.36</b>				<b>17'117.49</b>	
<b>540.31</b>	<b>Biens, services et marchandises</b>						
540.318.00	Projet jeunesse	951.00		8'200.00		4'838.00	
<b>540.31</b>	<b>TOTAL Biens, services et marchandises</b>	<b>951.00</b>		<b>8'200.00</b>		<b>4'838.00</b>	
<b>540.36</b>	<b>Subventions accordées</b>						
540.361.00	Curatelle éducative	12'000.00		32'400.00		18'900.00	
<b>540.36</b>	<b>TOTAL Subventions accordées</b>	<b>12'000.00</b>		<b>32'400.00</b>		<b>18'900.00</b>	
<b>540</b>	<b>TOTAL Protection de la jeunesse</b>	<b>12'573.64</b>		<b>40'600.00</b>		<b>40'855.49</b>	
<b>541</b>	<b>Garderies d'enfants, crèches</b>						
<b>541.35</b>	<b>Dédommagements versés aux collectivités publiques</b>						
541.352.01	Participation aux frais placement dans crèches	11'342.30		30'000.00		71'747.73	
<b>541.35</b>	<b>TOTAL Dédommagements versés aux collectivités publ</b>	<b>11'342.30</b>		<b>30'000.00</b>		<b>71'747.73</b>	

<b>Comptes de fonctionnement</b>		<b>Comptes Charges</b>	<b>2020 Revenus</b>	<b>Budget Charges</b>	<b>2020 Revenus</b>	<b>Comptes Charges</b>	<b>2019 Revenus</b>
<b>541.36</b>	<b>Subventions accordées</b>						
541.365.00	Subvention au déficit des Crèches	408'697.67		360'800.00		405'818.10	
<b>541.36</b>	<b>TOTAL Subventions accordées</b>	408'697.67		360'800.00		405'818.10	
<b>541</b>	<b>TOTAL Garderies d'enfants, crèches</b>	420'039.97		390'800.00		477'565.83	
<b>542</b>	<b>U.A.P.E</b>						
<b>542.30</b>	<b>Charges de personnel</b>						
542.301.00	Traitements personnel UAPE	469'272.10		386'000.00		400'071.20	
542.303.00	Charges sociales AVS-AC-AF	45'428.69		35'000.00		36'339.31	
542.304.00	Charges sociales caisse pension et de prévoyance	38'927.29		22'000.00		35'797.89	
542.305.00	Charges sociales maladie et accidents	11'991.39		8'000.00		9'897.52	
542.309.00	Autres charges de personnel	1'205.80		7'100.00		3'645.55	
<b>542.30</b>	<b>TOTAL Charges de personnel</b>	566'825.27		458'100.00		485'751.47	
<b>542.31</b>	<b>Biens, services et marchandises</b>						
542.311.00	Achat de matériel éducatif	6'049.59		5'500.00		5'420.40	
542.311.05	Achat aménagement des locaux et matériel divers	2'297.50		2'000.00		2'596.15	
542.313.00	Repas UAPE et collations	122'413.29		154'000.00		146'290.57	
542.318.00	Frais administratifs divers	10'748.35		11'000.00		5'807.56	
542.318.01	Animations et sorties	3'536.55		4'500.00		2'538.40	
542.319.00	Frais divers	1'159.35		4'000.00		2'816.85	
<b>542.31</b>	<b>TOTAL Biens, services et marchandises</b>	146'204.63		181'000.00		165'469.93	
<b>542.35</b>	<b>Dédommagements versés aux collectivités publiques</b>						
542.351.00	Participation aux frais de placement UAPE	15'232.00		10'000.00		9'475.00	
<b>542.35</b>	<b>TOTAL Dédommagements versés aux collectivités publ</b>	15'232.00		10'000.00		9'475.00	
<b>542.43</b>	<b>Contributions de tiers</b>						
542.436.00	Participation des parents à l' UAPE		265'068.83		265'000.00		292'151.63

<b>Comptes de fonctionnement</b>		<b>Comptes Charges</b>	<b>2020 Revenus</b>	<b>Budget Charges</b>	<b>2020 Revenus</b>	<b>Comptes Charges</b>	<b>2019 Revenus</b>
542.436.01	Encaissements APG-CM-SUVA		8'286.15				8'842.50
<b>542.43</b>	<b>TOTAL Contributions de tiers</b>		273'354.98		265'000.00		300'994.13
<b>542.46</b>	<b>Subventions acquises</b>						
542.461.00	Subventions s/traitements du personnel		133'838.70		125'700.00		127'525.35
542.461.05	Subventions matériel éducatif		4'770.00		4'700.00		4'770.00
<b>542.46</b>	<b>TOTAL Subventions acquises</b>		138'608.70		130'400.00		132'295.35
<b>542</b>	<b>TOTAL U.A.P.E</b>	728'261.90	411'963.68	649'100.00	395'400.00	660'696.40	433'289.48
<b>54</b>	<b>TOTAL Protection de la jeunesse</b>	1'160'875.51	411'963.68	1'080'500.00	395'400.00	1'179'117.72	433'289.48
<b>55</b>	<b>Handicapés</b>						
<b>550</b>	<b>Handicapés</b>						
<b>550.36</b>	<b>Subventions accordées</b>						
550.361.00	Institutions handicapés et sociales	640'719.94		605'000.00		579'944.85	
<b>550.36</b>	<b>TOTAL Subventions accordées</b>	640'719.94		605'000.00		579'944.85	
<b>550</b>	<b>TOTAL Handicapés</b>	640'719.94		605'000.00		579'944.85	
<b>55</b>	<b>TOTAL Handicapés</b>	640'719.94		605'000.00		579'944.85	
<b>56</b>	<b>Encouragement à la construction de logements</b>						
<b>560</b>	<b>Encouragement à la construction de logements</b>						
<b>560.36</b>	<b>Subventions accordées</b>						
560.366.00	Aide à la rénovation de logements	1'000.00		10'000.00		4'000.00	

<b>Comptes de fonctionnement</b>		<b>Comptes Charges</b>	<b>2020 Revenus</b>	<b>Budget Charges</b>	<b>2020 Revenus</b>	<b>Comptes Charges</b>	<b>2019 Revenus</b>
560.366.05	Encouragement rénovation des vieilles bâtisses	3'639.85		20'000.00		4'000.00	
<b>560.36</b>	<b>TOTAL Subventions accordées</b>	4'639.85		30'000.00		8'000.00	
<b>560.38</b>	<b>Attributions aux financements spéciaux</b>						
560.380.00	Attrib. infrastructures touristiques	12'455.50				339'249.00	
<b>560.38</b>	<b>TOTAL Attributions aux financements spéciaux</b>	12'455.50				339'249.00	
<b>560.43</b>	<b>Contributions de tiers</b>						
560.436.01	Contributions zones réservées		12'455.50		50'000.00		339'249.00
<b>560.43</b>	<b>TOTAL Contributions de tiers</b>		12'455.50		50'000.00		339'249.00
<b>560</b>	<b>TOTAL Encouragement à la construction de logements</b>	17'095.35	12'455.50	30'000.00	50'000.00	347'249.00	339'249.00
<b>56</b>	<b>TOTAL Encouragement à la construction de logements</b>	17'095.35	12'455.50	30'000.00	50'000.00	347'249.00	339'249.00
<b>57</b>	<b>Etablissement médico-social (EMS)</b>						
<b>570</b>	<b>Etablissement médico-social (EMS)</b>						
<b>570.31</b>	<b>Biens, services et marchandises</b>						
570.316.00	Location des appartements protégés	85'687.00				87'644.00	
570.318.00	Frais du 3ème age	4'950.00		33'400.00		31'691.85	
<b>570.31</b>	<b>TOTAL Biens, services et marchandises</b>	90'637.00		33'400.00		119'335.85	

<b>Comptes de fonctionnement</b>		<b>Comptes Charges</b>	<b>2020 Revenus</b>	<b>Budget Charges</b>	<b>2020 Revenus</b>	<b>Comptes Charges</b>	<b>2019 Revenus</b>
<b>570.33</b>	<b>Amortissements</b>						
<b>570.331</b>	<b>Patrimoine administratif amortissements ordinaires</b>						
570.331.00	Amortissements comptables	119'524.39		110'600.00		121'053.18	
<b>570.331</b>	<b>TOTAL Patrimoine administratif amortissements ordi</b>	119'524.39		110'600.00		121'053.18	
<b>570.33</b>	<b>TOTAL Amortissements</b>	119'524.39		110'600.00		121'053.18	
<b>570.35</b>	<b>Dédommagements versés aux collectivités publiques</b>						
570.352.00	Fonds de rénovation EMS Foyer Ma Vallée	35'000.00		35'000.00		35'000.00	
<b>570.35</b>	<b>TOTAL Dédommagements versés aux collectivités publ</b>	35'000.00		35'000.00		35'000.00	
<b>570.36</b>	<b>Subventions accordées</b>						
570.361.00	Participation communale aux coûts des soins EMS	391'707.51		460'000.00		478'243.63	
570.361.05	Participation communale au EMS d'Aproz	160'400.00		160'400.00			
570.361.10	Part.communale à la gestion appart. protégés			50'000.00			
<b>570.36</b>	<b>TOTAL Subventions accordées</b>	552'107.51		670'400.00		478'243.63	
<b>570.42</b>	<b>Revenus des biens</b>						
570.427.10	Participation CMS loyers appartements protégés		80'000.00		27'400.00		80'000.00
<b>570.42</b>	<b>TOTAL Revenus des biens</b>		80'000.00		27'400.00		80'000.00
<b>570</b>	<b>TOTAL Etablissement médico-social (EMS)</b>	797'268.90	80'000.00	849'400.00	27'400.00	753'632.66	80'000.00
<b>57</b>	<b>TOTAL Etablissement médico-social (EMS)</b>	797'268.90	80'000.00	849'400.00	27'400.00	753'632.66	80'000.00



<b>Comptes de fonctionnement</b>		<b>Comptes Charges</b>	<b>2020 Revenus</b>	<b>Budget Charges</b>	<b>2020 Revenus</b>	<b>Comptes Charges</b>	<b>2019 Revenus</b>
<b>58</b>	<b>Assistance</b>						
<b>580</b>	<b>Aide sociale individuelle</b>						
<b>580.36</b>	<b>Subventions accordées</b>						
580.366.00	Secours et assistance	680'237.88		785'000.00		748'925.83	
580.366.01	Participation aux pensions alimentaires	17'078.02		20'000.00		19'606.18	
<b>580.36</b>	<b>TOTAL Subventions accordées</b>	697'315.90		805'000.00		768'532.01	
<b>580.46</b>	<b>Subventions acquises</b>						
580.461.00	Subventions Etat pour l'assistance		227'661.04		300'000.00		327'687.78
<b>580.46</b>	<b>TOTAL Subventions acquises</b>		227'661.04		300'000.00		327'687.78
<b>580</b>	<b>TOTAL Aide sociale individuelle</b>	697'315.90	227'661.04	805'000.00	300'000.00	768'532.01	327'687.78
<b>581</b>	<b>Subventions aux institutions sociales</b>						
<b>581.36</b>	<b>Subventions accordées</b>						
581.365.00	Subventions aux oeuvres d'utilité publique	4'600.00		5'000.00		4'870.00	
<b>581.36</b>	<b>TOTAL Subventions accordées</b>	4'600.00		5'000.00		4'870.00	
<b>581</b>	<b>TOTAL Subventions aux institutions sociales</b>	4'600.00		5'000.00		4'870.00	
<b>582</b>	<b>Fonds cantonal pour l'emploi</b>						
<b>582.30</b>	<b>Charges de personnel</b>						
582.301.05	Traitements fonds communal pour l'emploi	-2'600.00		12'000.00			
582.303.00	Charges sociales AVS-AC-AF			1'600.00			
582.305.00	Charges sociales maladie et accidents			200.00			
<b>582.30</b>	<b>TOTAL Charges de personnel</b>	-2'600.00		13'800.00			

<b>Comptes de fonctionnement</b>		<b>Comptes Charges</b>	<b>2020 Revenus</b>	<b>Budget Charges</b>	<b>2020 Revenus</b>	<b>Comptes Charges</b>	<b>2019 Revenus</b>
<b>582.36</b>	<b>Subventions accordées</b>						
582.361.00	Participation au fonds cantonal pour l'emploi	63'432.64		59'400.00		60'792.87	
<b>582.36</b>	<b>TOTAL Subventions accordées</b>	<b>63'432.64</b>		<b>59'400.00</b>		<b>60'792.87</b>	
<b>582</b>	<b>TOTAL Fonds cantonal pour l'emploi</b>	<b>60'832.64</b>		<b>73'200.00</b>		<b>60'792.87</b>	
<b>589</b>	<b>Autres tâches d'assistance</b>						
<b>589.30</b>	<b>Charges de personnel</b>						
589.300.00	Commission des affaires sociales	16'960.05		21'500.00		19'185.10	
589.303.00	Charges sociales AVS-AC-AF	1'156.40		1'000.00		1'069.85	
589.305.00	Charges sociales maladie et accidents	205.25				39.95	
589.309.00	Autres charges de personnel			500.00			
<b>589.30</b>	<b>TOTAL Charges de personnel</b>	<b>18'321.70</b>		<b>23'000.00</b>		<b>20'294.90</b>	
<b>589.36</b>	<b>Subventions accordées</b>						
589.362.00	Intégration des personnes étrangères	12'691.85		15'000.00		17'456.47	
589.366.00	Aide à la famille	344'295.35		365'000.00		364'387.50	
<b>589.36</b>	<b>TOTAL Subventions accordées</b>	<b>356'987.20</b>		<b>380'000.00</b>		<b>381'843.97</b>	

<b>Comptes de fonctionnement</b>		<b>Comptes Charges</b>	<b>2020 Revenus</b>	<b>Budget Charges</b>	<b>2020 Revenus</b>	<b>Comptes Charges</b>	<b>2019 Revenus</b>
<b>589.46</b>	<b>Subventions acquises</b>						
589.462.00	Subventions intégration des personnes étrangères		2'000.00		2'000.00		1'600.00
<b>589.46</b>	<b>TOTAL Subventions acquises</b>		2'000.00		2'000.00		1'600.00
<b>589</b>	<b>TOTAL Autres tâches d'assistance</b>	375'308.90	2'000.00	403'000.00	2'000.00	402'138.87	1'600.00
<b>58</b>	<b>TOTAL Assistance</b>	1'138'057.44	229'661.04	1'286'200.00	302'000.00	1'236'333.75	329'287.78
<b>5</b>	<b>TOTAL PREVOYANCE SOCIALE</b>	4'095'494.84	755'113.32	4'186'100.00	794'800.00	4'439'271.87	1'204'570.31

<b>Comptes de fonctionnement</b>		<b>Comptes</b>	<b>2020</b>	<b>Budget</b>	<b>2020</b>	<b>Comptes</b>	<b>2019</b>
		<b>Charges</b>	<b>Revenus</b>	<b>Charges</b>	<b>Revenus</b>	<b>Charges</b>	<b>Revenus</b>
<b>6</b>	<b>TRAFIC</b>						
<b>61</b>	<b>Routes cantonales</b>						
<b>610</b>	<b>Routes cantonales</b>						
<b>610.36</b>	<b>Subventions accordées</b>						
610.361.00	Subvention communale à l'entretien des rtes cant	675'241.75		640'000.00		684'943.15	
<b>610.36</b>	<b>TOTAL Subventions accordées</b>	675'241.75		640'000.00		684'943.15	
<b>610</b>	<b>TOTAL Routes cantonales</b>	675'241.75		640'000.00		684'943.15	
<b>61</b>	<b>TOTAL Routes cantonales</b>	675'241.75		640'000.00		684'943.15	
<b>62</b>	<b>Routes communales</b>						
<b>620</b>	<b>Réseau des routes communales</b>						
<b>620.30</b>	<b>Charges de personnel</b>						
620.300.00	Commission trafic, eau, égouts, voirie	4'496.10		10'300.00		6'187.20	
620.301.05	Traitements du personnel TP	1'381'563.90		1'217'000.00		1'379'153.75	
620.303.00	Charges sociales AVS-AC-AF	132'225.16		106'000.00		124'200.42	
620.304.01	Charges sociales caisse pension et de prévoyance	144'729.45		121'600.00		147'910.03	
620.305.00	Charges sociales maladie et accidents	32'871.50		25'000.00		31'236.85	
620.309.00	Autres charges de personnel	4'842.30		10'000.00		12'229.95	
<b>620.30</b>	<b>TOTAL Charges de personnel</b>	1'700'728.41		1'489'900.00		1'700'918.20	
<b>620.31</b>	<b>Biens, services et marchandises</b>						
620.311.00	Achat de mobilier, machines et matériel					2'330.00	
620.311.01	Balisage et signalisation routières	19'602.26		45'500.00		29'740.78	
620.312.00	Chauffage et éclairage dépôt des Bouillets	14'956.10		15'000.00		5'041.00	
620.312.02	Eclairage public consommation	65'853.50		75'000.00		70'384.00	
620.312.03	Eclairage public entretien du réseau	43'742.74		40'000.00		39'071.24	
620.313.00	Achat outillage et matériel divers	83'554.87		35'000.00		49'459.91	

Comptes de fonctionnement		Comptes	2020	Budget	2020	Comptes	2019
		Charges	Revenus	Charges	Revenus	Charges	Revenus
620.313.01	Produits pour service hivernal	173'358.88		150'000.00		185'919.94	
620.314.00	Entretien bâtiments et installations, Bouillies	3'375.40		4'000.00		9'429.40	
620.314.05	Déblaiement neige	496'013.40		500'000.00		407'829.18	
620.314.10	Entretien des routes et chemins communaux	983'189.00		800'000.00		1'055'383.38	
620.314.15	Lutte contre les plantes envahissantes	80'723.35		50'000.00		44'794.30	
620.315.00	Entretien /frais mobilier machines et matériel	2'327.25				1'575.80	
620.315.05	Entretien des véhicules			1.00			
620.315.05.001	Frais d'entretien divers véhicules et machines	31'252.27		29'999.00		54'384.27	
620.315.05.002	Frais d'entretien VS 79'837	1'897.25		5'000.00		1'964.50	
620.315.05.003	Frais d'entretien VS 47'630 - V35 6129	19'942.10		5'000.00		4'618.80	
620.315.05.004	Frais d'entretien VS 81'612 - V70-6720	42'199.20		20'000.00		42'834.95	
620.315.05.005	Frais d'entretien VS 196'217	9'019.25		4'000.00		2'559.35	
620.315.05.006	Frais d'entretien balayeuse VS 732	950.90		5'000.00		1'920.30	
620.315.05.007	Frais d'entretien fraise à neige VS 135077 C 2.45	15'299.96		6'000.00		11'843.95	
620.315.05.008	Frais d'entretien tracteur VS 144507 C 9.88	29'695.90		8'000.00		26'519.55	
620.315.05.009	Frais d'entretien VS 93'061	2'344.05		6'000.00		1'661.35	
620.315.05.010	Frais d'entretien AEBI VS 105'027	25'023.05		10'000.00		26'345.75	
620.315.05.011	Frais d'entretien VS 123'075	492.00		5'000.00		2'339.90	
620.315.05.012	Frais d'entretien Polaris VS 75'860 - VS 2'375	2'341.04		3'500.00		7'502.95	
620.315.05.013	Frais d'entretien Duster VS 486'845	483.20		1'500.00		831.05	
620.315.05.014	Frais d'entretien LADOG VS 412'344	28'780.45		20'000.00		24'815.90	
620.315.05.015	Frais d'entretien balayeuse AEBI MFH VS	17'348.80		15'000.00		17'026.80	
620.315.06	Carburant	69'951.73		60'000.00		76'255.50	
620.316.00	Location et entretien local de Basse-Nendaz	25'320.00		25'200.00		25'200.00	
620.317.00	Frais de déplacements et débours divers	40'986.20		26'000.00		35'199.75	
620.318.00	Frais administratifs divers	22.75		3'500.00		2'635.33	
620.318.03	Servitudes et droits de passage	928.80		15'000.00		5'805.30	
620.318.04	Etudes diverses	1'906.30		10'000.00		3'677.95	
620.318.05	Travaux géométriques TP	20'155.75		15'000.00		12'698.75	
620.318.20	Assurances et impôts des véhicules	41'741.35		42'200.00		41'604.43	
620.319.00	Frais divers					1'000.00	
<b>620.31</b>	<b>TOTAL Biens, services et marchandises</b>	<b>2'394'779.05</b>		<b>2'055'400.00</b>		<b>2'332'205.31</b>	

<b>Comptes de fonctionnement</b>		<b>Comptes Charges</b>	<b>2020 Revenus</b>	<b>Budget Charges</b>	<b>2020 Revenus</b>	<b>Comptes Charges</b>	<b>2019 Revenus</b>
<b>620.33</b>	<b>Amortissements</b>						
<b>620.331</b>	<b>Patrimoine administratif amortissements ordinaires</b>						
620.331.00	Amortissements comptables	2'244'725.38		2'557'100.00		2'282'899.70	
<b>620.331</b>	<b>TOTAL Patrimoine administratif amortissements ordi</b>	2'244'725.38		2'557'100.00		2'282'899.70	
<b>620.33</b>	<b>TOTAL Amortissements</b>	2'244'725.38		2'557'100.00		2'282'899.70	
<b>620.43</b>	<b>Contributions de tiers</b>						
620.436.01	Encaissements APG-CM-SUVA		65'978.45				20'198.50
620.436.02	Ristourne de l'Etat frais déneigement int.localité		39'587.35		31'000.00		9'089.90
620.436.05	Travaux exécutés pour des tiers		5'170.00		8'000.00		7'460.90
620.439.00	Autres recettes		12'747.80				42'767.00
<b>620.43</b>	<b>TOTAL Contributions de tiers</b>		123'483.60		39'000.00		79'516.30
<b>620</b>	<b>TOTAL Réseau des routes communales</b>	6'340'232.84	123'483.60	6'102'400.00	39'000.00	6'316'023.21	79'516.30
<b>621</b>	<b>Parkings et places de parc</b>						
<b>621.31</b>	<b>Biens, services et marchandises</b>						
621.314.00	Entretien des horodateurs	135.45		2'050.00		1'938.55	
621.314.20	Entretien des parkings	19'071.05		30'000.00		23'227.95	
<b>621.31</b>	<b>TOTAL Biens, services et marchandises</b>	19'206.50		32'050.00		25'166.50	

<b>Comptes de fonctionnement</b>		<b>Comptes Charges</b>	<b>2020 Revenus</b>	<b>Budget Charges</b>	<b>2020 Revenus</b>	<b>Comptes Charges</b>	<b>2019 Revenus</b>
<b>621.42</b>	<b>Revenus des biens</b>						
621.427.00	Recettes horodateurs		28'861.11		25'000.00		29'599.90
<b>621.42</b>	<b>TOTAL Revenus des biens</b>		28'861.11		25'000.00		29'599.90
<b>621</b>	<b>TOTAL Parkings et places de parc</b>	19'206.50	28'861.11	32'050.00	25'000.00	25'166.50	29'599.90
<b>62</b>	<b>TOTAL Routes communales</b>	6'359'439.34	152'344.71	6'134'450.00	64'000.00	6'341'189.71	109'116.20
<b>65</b>	<b>Trafic régional</b>						
<b>650</b>	<b>Entreprises de trafic régional</b>						
<b>650.31</b>	<b>Biens, services et marchandises</b>						
650.314.00	Entretien et frais du funiculaire des Ecluses	82'764.80		50'000.00		38'785.44	
<b>650.31</b>	<b>TOTAL Biens, services et marchandises</b>	82'764.80		50'000.00		38'785.44	
<b>650.36</b>	<b>Subventions accordées</b>						
650.361.01	Financement transports publics regionaux	96'070.40		98'000.00		82'055.30	
650.361.02	Financement transports interurbains(bus navette)	308'026.60		350'000.00		336'785.85	
<b>650.36</b>	<b>TOTAL Subventions accordées</b>	404'097.00		448'000.00		418'841.15	
<b>650.43</b>	<b>Contributions de tiers</b>						
650.436.00	Participation de tiers aux transports (navettes)		15'016.70		35'000.00		9'997.70
650.436.01	Prestations d'assurances		17'077.80				

<b>Comptes de fonctionnement</b>		<b>Comptes Charges</b>	<b>2020 Revenus</b>	<b>Budget Charges</b>	<b>2020 Revenus</b>	<b>Comptes Charges</b>	<b>2019 Revenus</b>
650.436.10	Participation de la taxe de séjour aux transports		35'000.00				
<b>650.43</b>	<b>TOTAL Contributions de tiers</b>		67'094.50		35'000.00		9'997.70
<b>650</b>	<b>TOTAL Entreprises de trafic régional</b>	486'861.80	67'094.50	498'000.00	35'000.00	457'626.59	9'997.70
<b>65</b>	<b>TOTAL Trafic régional</b>	486'861.80	67'094.50	498'000.00	35'000.00	457'626.59	9'997.70
<b>6</b>	<b>TOTAL TRAFIC</b>	7'521'542.89	219'439.21	7'272'450.00	99'000.00	7'483'759.45	119'113.90



<b>Comptes de fonctionnement</b>		<b>Comptes</b>	<b>2020</b>	<b>Budget</b>	<b>2020</b>	<b>Comptes</b>	<b>2019</b>
		<b>Charges</b>	<b>Revenus</b>	<b>Charges</b>	<b>Revenus</b>	<b>Charges</b>	<b>Revenus</b>
<b>7</b>	<b>PROTECTION ET AMENAGEMENT DE L'ENVIRONNEMENT</b>						
<b>70</b>	<b>Approvisionnement et alimentation/eau potable</b>						
<b>700</b>	<b>Approvisionnement et alimentation/eau potable</b>						
<b>700.30</b>	<b>Charges de personnel</b>						
700.301.05	Traitements service des eaux	273'670.05		317'000.00		272'759.55	
700.303.00	Charges sociales AVS-AC-AF	27'891.65		29'000.00		26'274.07	
700.304.01	Charges sociales caisse pension et de prévoyance	25'988.60		27'500.00		24'942.37	
700.305.00	Charges sociales maladie et accidents	6'719.74		6'500.00		6'255.56	
700.309.00	Autres charges de personnel			2'000.00		320.00	
<b>700.30</b>	<b>TOTAL Charges de personnel</b>	<b>334'270.04</b>		<b>382'000.00</b>		<b>330'551.55</b>	
<b>700.31</b>	<b>Biens, services et marchandises</b>						
700.311.00	Achat de mobilier, machines et matériel			1'000.00		624.00	
700.312.00	Achat d'eau	605'821.65		450'000.00		211'253.04	
700.312.01	Achat et réparation de compteurs	70'657.40		50'000.00		42'860.70	
700.313.00	Achat outillage et matériel divers	10'856.53		10'000.00		13'046.65	
700.314.00	Entretien des bornes hydrantes	7'838.40		5'000.00		7'754.00	
700.314.05	Entretien du réseau et des réservoirs	184'897.89		280'000.00		292'881.46	
700.315.00	Entretien du matériel et de l'outillage					355.00	
700.315.05	Entretien des véhicules			1.00			
700.315.05.001	Frais d'entretien des Quads	3'449.85		3'499.00		2'656.80	
700.315.05.003	Frais d'entretien VS 121'165	4'426.05		2'500.00		964.30	
700.315.05.004	Frais d'entretien VS 287'338	969.20		2'500.00		4'717.60	
700.315.05.005	Frais d'entretien Duster VS 484'298	3'076.45		1'500.00		257.45	
700.315.06	Carburant	6'739.40		9'000.00		7'756.25	
700.317.00	Frais de déplacements et débours divers	1'678.25		2'000.00		1'343.35	
700.318.00	Frais administratifs divers	13'359.76		15'000.00		6'793.35	
700.318.02	Assurances RC et choses	28'235.00		30'000.00		28'069.60	
700.318.05	Frais d'analyse des eaux	4'596.65		10'000.00		9'321.30	
700.318.20	Assurances et impôts des véhicules	7'151.84		10'000.00		7'585.14	
700.319.00	Frais divers et TVA non récupérable	-15'504.43		10'000.00		-26'539.37	
<b>700.31</b>	<b>TOTAL Biens, services et marchandises</b>	<b>938'249.89</b>		<b>892'000.00</b>		<b>611'700.62</b>	

<b>Comptes de fonctionnement</b>		<b>Comptes Charges</b>	<b>2020 Revenus</b>	<b>Budget Charges</b>	<b>2020 Revenus</b>	<b>Comptes Charges</b>	<b>2019 Revenus</b>
<b>700.33</b>	<b>Amortissements</b>						
<b>700.330</b>	<b>Amortissement du patrimoine financier</b>						
700.330.00	Pertes sur débiteurs eau potable	4'436.50		4'500.00		2'888.80	
<b>700.330</b>	<b>TOTAL Amortissement du patrimoine financier</b>	4'436.50		4'500.00		2'888.80	
<b>700.331</b>	<b>Patrimoine administratif amortissements ordinaires</b>						
700.331.00	Amortissements comptables	682'207.20		736'100.00		626'863.08	
<b>700.331</b>	<b>TOTAL Patrimoine administratif amortissements ordi</b>	682'207.20		736'100.00		626'863.08	
<b>700.33</b>	<b>TOTAL Amortissements</b>	686'643.70		740'600.00		629'751.88	
<b>700.35</b>	<b>Dédommagements versés aux collectivités publiques</b>						
700.352.00	Ristourne taxe d'eau à la commune de Veysonnaz			6'000.00		3'552.65	
<b>700.35</b>	<b>TOTAL Dédommagements versés aux collectivités publ</b>			6'000.00		3'552.65	
<b>700.38</b>	<b>Attributions aux financements spéciaux</b>						
700.380.00	Attribution au compte de financement spécial	320'201.98		91'450.00		541'653.94	
<b>700.38</b>	<b>TOTAL Attributions aux financements spéciaux</b>	320'201.98		91'450.00		541'653.94	
<b>700.39</b>	<b>Imputations internes</b>						
700.390.00	Part.frais administration du service des eau	122'400.00		122'400.00		121'200.00	
700.390.05	Part du service des eaux aux salaires et charges	78'060.52		68'000.00		78'138.84	
700.391.01	Part.intérêts bancaires du service des eaux	124'400.00		124'400.00		124'400.00	
<b>700.39</b>	<b>TOTAL Imputations internes</b>	324'860.52		314'800.00		323'738.84	

<b>Comptes de fonctionnement</b>		<b>Comptes Charges</b>	<b>2020 Revenus</b>	<b>Budget Charges</b>	<b>2020 Revenus</b>	<b>Comptes Charges</b>	<b>2019 Revenus</b>
<b>700.42</b>	<b>Revenus des biens</b>						
700.427.00	Location des compteurs		124'028.85		120'200.00		121'165.70
<b>700.42</b>	<b>TOTAL Revenus des biens</b>		124'028.85		120'200.00		121'165.70
<b>700.43</b>	<b>Contributions de tiers</b>						
700.435.00	Vente d'eau		568'900.93		450'000.00		386'647.18
700.436.02	Taxe annuelle d'eau potable		1'951'573.35		1'900'000.00		1'944'583.80
700.436.05	Travaux exécutés pour des tiers		3'137.30				22'242.85
700.436.06	Amendes d'ordre						150.00
700.439.00	Autres recettes		44.00				40.00
<b>700.43</b>	<b>TOTAL Contributions de tiers</b>		2'523'655.58		2'350'000.00		2'353'663.83
<b>700.49</b>	<b>Imputations internes</b>						
700.490.10	Imputation interne de la participation communale		13'650.00		13'650.00		13'650.00
<b>700.49</b>	<b>TOTAL Imputations internes</b>		13'650.00		13'650.00		13'650.00
<b>700</b>	<b>TOTAL Approvisionnement et alimentation/eau potabl</b>	2'604'226.13	2'661'334.43	2'426'850.00	2'483'850.00	2'440'949.48	2'488'479.53
<b>701</b>	<b>Station de pompage</b>						
<b>701.31</b>	<b>Biens, services et marchandises</b>						
701.314.00	Station de traitement de Tortin-Pramounet	57'108.30		57'000.00		47'530.05	
<b>701.31</b>	<b>TOTAL Biens, services et marchandises</b>	57'108.30		57'000.00		47'530.05	
<b>701</b>	<b>TOTAL Station de pompage</b>	57'108.30		57'000.00		47'530.05	
<b>70</b>	<b>TOTAL Approvisionnement et alimentation/eau potabl</b>	2'661'334.43	2'661'334.43	2'483'850.00	2'483'850.00	2'488'479.53	2'488'479.53

<b>Comptes de fonctionnement</b>		<b>Comptes</b>	<b>2020</b>	<b>Budget</b>	<b>2020</b>	<b>Comptes</b>	<b>2019</b>
		<b>Charges</b>	<b>Revenus</b>	<b>Charges</b>	<b>Revenus</b>	<b>Charges</b>	<b>Revenus</b>
<b>71</b>	<b>Assainissement des eaux usées</b>						
<b>710</b>	<b>Assainissement des eaux usées</b>						
<b>710.30</b>	<b>Charges de personnel</b>						
710.301.05	Traitements des steps	428'128.55		420'000.00		418'018.60	
710.303.00	Charges sociales AVS-AC-AF	41'463.56		40'000.00		37'612.11	
710.304.01	Charges sociales caisse pension et de prévoyance	41'102.94		42'000.00		38'391.70	
710.305.00	Charges sociales maladie et accidents	10'417.46		9'000.00		9'570.33	
710.309.00	Autres charges de personnel	5'703.80		10'000.00		7'218.35	
<b>710.30</b>	<b>TOTAL Charges de personnel</b>	<b>526'816.31</b>		<b>521'000.00</b>		<b>510'811.09</b>	
<b>710.31</b>	<b>Biens, services et marchandises</b>						
710.313.00	Achat outillage et matériel divers	5'296.46		4'500.00		4'682.40	
710.314.05	Entretien du réseau	68'519.35		150'000.00		57'233.15	
710.314.06	Entretien de la station de pompage d'Aproz	9'342.50		5'000.00		4'851.30	
710.315.00	Entretien du matériel et de l'outillage			1'000.00			
710.315.05	Entretien des véhicules			1.00			
710.315.05.001	Frais d'entretien divers véhicules et machines	20'765.83		24'999.00		22'213.96	
710.315.05.002	Frais d'entretien VS 85'053	2'549.15		2'000.00		1'754.85	
710.315.06	Carburant	2'415.30		3'000.00		2'717.20	
710.317.00	Frais de déplacements et débours divers	1'561.50		2'000.00		1'650.20	
710.318.00	Frais administratifs divers	4'056.85		5'000.00		4'742.79	
710.318.02	Assurances RC et choses	18'483.20		19'000.00		18'375.00	
710.318.20	Assurances et impôts des véhicules	1'332.19		1'500.00		1'260.46	
<b>710.31</b>	<b>TOTAL Biens, services et marchandises</b>	<b>134'322.33</b>		<b>218'000.00</b>		<b>119'481.31</b>	
<b>710.33</b>	<b>Amortissements</b>						
<b>710.330</b>	<b>Amortissement du patrimoine financier</b>						
710.330.00	Pertes sur débiteurs eaux usées	2'016.87		5'000.00		1'617.40	
<b>710.330</b>	<b>TOTAL Amortissement du patrimoine financier</b>	<b>2'016.87</b>		<b>5'000.00</b>		<b>1'617.40</b>	

<b>Comptes de fonctionnement</b>		<b>Comptes Charges</b>	<b>2020 Revenus</b>	<b>Budget Charges</b>	<b>2020 Revenus</b>	<b>Comptes Charges</b>	<b>2019 Revenus</b>
<b>710.331</b>	<b>Patrimoine administratif amortissements ordinaires</b>						
710.331.00	Amortissements comptables	78'565.37		291'700.00		71'836.52	
<b>710.331</b>	<b>TOTAL Patrimoine administratif amortissements ordi</b>	78'565.37		291'700.00		71'836.52	
<b>710.33</b>	<b>TOTAL Amortissements</b>	80'582.24		296'700.00		73'453.92	
<b>710.35</b>	<b>Dédommagements versés aux collectivités publiques</b>						
710.352.00	Ristourne taxes d'égouts à la commune de Veysonnaz	40'906.90		40'000.00		17'797.05	
<b>710.35</b>	<b>TOTAL Dédommagements versés aux collectivités publ</b>	40'906.90		40'000.00		17'797.05	
<b>710.38</b>	<b>Attributions aux financements spéciaux</b>						
710.380.00	Attribution au compte de financement spécial	631'780.36		193'250.00		745'263.20	
<b>710.38</b>	<b>TOTAL Attributions aux financements spéciaux</b>	631'780.36		193'250.00		745'263.20	
<b>710.39</b>	<b>Imputations internes</b>						
710.390.00	Part.frais administration service eaux usées	70'700.00		70'700.00		70'700.00	
710.390.05	Part du service égouts aux salaires et charges	78'060.52		68'000.00		78'138.84	
710.390.10	Part. de la STEP aux taxes communales	31'150.00					
710.391.01	Part.intérêts bancaires service eaux usées-step	47'500.00		47'500.00		47'500.00	
<b>710.39</b>	<b>TOTAL Imputations internes</b>	227'410.52		186'200.00		196'338.84	
<b>710.43</b>	<b>Contributions de tiers</b>						
710.436.01	Encaissements APG-CM-SUVA		3'285.10				
710.436.02	Taxes annuelles eaux usées		1'408'636.35		1'297'000.00		1'416'818.50
<b>710.43</b>	<b>TOTAL Contributions de tiers</b>		1'411'921.45		1'297'000.00		1'416'818.50
<b>710.49</b>	<b>Imputations internes</b>						
710.490.10	Part. de la STEP aux taxes communales		31'150.00				

<b>Comptes de fonctionnement</b>		<b>Comptes</b>	<b>2020</b>	<b>Budget</b>	<b>2020</b>	<b>Comptes</b>	<b>2019</b>
		<b>Charges</b>	<b>Revenus</b>	<b>Charges</b>	<b>Revenus</b>	<b>Charges</b>	<b>Revenus</b>
710.490.20	Imputation interne de la participation communale		31'150.00		31'150.00		31'150.00
<b>710.49</b>	<b>TOTAL Imputations internes</b>		62'300.00		31'150.00		31'150.00
<b>710</b>	<b>TOTAL Assainissement des eaux usées</b>	1'641'818.66	1'474'221.45	1'455'150.00	1'328'150.00	1'663'145.41	1'447'968.50
<b>711</b>	<b>Station d'épuration des eaux usées</b>						
<b>711.31</b>	<b>Biens, services et marchandises</b>						
711.314.05	Entretien step de Bieudron			1.00			
711.314.05.001	Analyses laboratoire	28'407.31		34'999.00		25'958.20	
711.314.05.002	Energie	58'811.55		70'000.00		68'152.95	
711.314.05.003	Produits chimiques et lubrifiant	76'305.38		110'000.00		66'077.22	
711.314.05.004	Equipement,machines et instrumentation	33'151.15		35'000.00		12'299.42	
711.314.05.005	Traitement des boues	129'792.80		210'000.00		208'418.65	
711.314.05.007	Ristourne vente d'énergie biogaz à ASM			25'000.00			
711.314.05.009	Entretien step	6'278.40		12'000.00		7'174.20	
711.314.10	Entretien station prétraitement			1.00			
711.314.10.001	Entretien et matières auxiliaires	50'377.65		71'999.00		58'725.90	
711.314.10.005	Equipement et machines	24'259.10		25'000.00		12'627.61	
711.318.01	Frais d'étude diverses	30'000.00					
711.318.10	Mesures de réduction des micropolluants	95'571.00		95'000.00		94'671.00	
711.319.10	Frais divers et TVA non récupérable	17'541.73				558.71	
<b>711.31</b>	<b>TOTAL Biens, services et marchandises</b>	550'496.07		689'000.00		554'663.86	
<b>711.43</b>	<b>Contributions de tiers</b>						
711.435.00	Vente d'énergie biogaz		93'890.06		75'000.00		102'622.12
711.436.00	Participation Seba pour la station prétraitement				1.00		
711.436.00.001	Personnel d'exploitation		113'004.00		112'999.00		113'004.00
711.436.00.002	Utilisation divers et des infrastructures		9'996.00		10'000.00		9'996.00
711.436.00.003	Réactifs et produits communs		27'996.00		28'000.00		27'996.00
711.436.00.004	Traitement des boues du prétraitement		54'000.00		54'000.00		54'000.00
711.436.00.005	Utilisation de l'infrastructure boue		23'754.40		46'000.00		38'257.70
711.436.00.006	Traitement final eaux sur step urbaine		51'691.70		85'000.00		87'587.30
711.436.00.008	Part du PrASM au produit de la la vente d'énergie		-25'568.80		25'000.00		-33'439.60
711.436.01	Participations de tiers		279'984.20		260'000.00		280'000.95
711.436.02	Participation Seba pour équipements/matières auxi		74'636.80		97'000.00		71'353.45

<b>Comptes de fonctionnement</b>		<b>Comptes</b>	<b>2020</b>	<b>Budget</b>	<b>2020</b>	<b>Comptes</b>	<b>2019</b>
		<b>Charges</b>	<b>Revenus</b>	<b>Charges</b>	<b>Revenus</b>	<b>Charges</b>	<b>Revenus</b>
711.436.03	Travaux exécutés pour des tiers		14'708.92		20'000.00		18'462.85
<b>711.43</b>	<b>TOTAL Contributions de tiers</b>		718'093.28		813'000.00		769'840.77
<b>711.46</b>	<b>Subventions acquises</b>						
711.461.00	Subventions diverses				3'000.00		
<b>711.46</b>	<b>TOTAL Subventions acquises</b>				3'000.00		
<b>711</b>	<b>TOTAL Station d'épuration des eaux usées</b>	550'496.07	718'093.28	689'000.00	816'000.00	554'663.86	769'840.77
<b>71</b>	<b>TOTAL Assainissement des eaux usées</b>	2'192'314.73	2'192'314.73	2'144'150.00	2'144'150.00	2'217'809.27	2'217'809.27
<b>72</b>	<b>Traitement des déchets</b>						
<b>720</b>	<b>Traitement des déchets</b>						
<b>720.30</b>	<b>Charges de personnel</b>						
720.301.00	Traitements des décharges	70'762.60		70'800.00		68'856.30	
720.303.00	Charges sociales AVS-AC-AF	6'955.17		6'500.00		6'301.43	
720.304.01	Charges sociales caisse pension et de prévoyance	8'603.09		8'100.00		8'136.57	
720.305.00	Charges sociales maladie et accidents	1'737.90		1'500.00		1'579.42	
<b>720.30</b>	<b>TOTAL Charges de personnel</b>	88'058.76		86'900.00		84'873.72	
<b>720.31</b>	<b>Biens, services et marchandises</b>						
720.311.00	Achat de conteneurs, machines et matériel	5'731.85		10'000.00		252.00	
720.311.05	Achat de sacs Valais Romand	26'557.93		30'000.00		21'166.78	
720.314.00	Entretien des décharges publiques	25'841.30		30'000.00		14'403.80	
720.314.01	Entretien des places et installation de voirie	30'567.25		20'000.00		10'185.60	
720.317.00	Frais de déplacements et débours divers	449.00		600.00		360.00	
720.318.00	Frais administratifs divers	1'374.25				449.10	
720.318.10	Impôt préalable non récupérable	38'956.59		40'000.00		23'169.19	
720.318.20	Transport et ramassage des ordures	145'837.45		150'000.00		157'716.60	
720.318.22	Transport et ramassage des verres	107'977.00		100'000.00		95'334.50	
720.318.24	Transport et ramassage de la ferraille	19'855.00		10'000.00		16'498.50	

<b>Comptes de fonctionnement</b>		<b>Comptes</b>	<b>2020</b>	<b>Budget</b>	<b>2020</b>	<b>Comptes</b>	<b>2019</b>
		<b>Charges</b>	<b>Revenus</b>	<b>Charges</b>	<b>Revenus</b>	<b>Charges</b>	<b>Revenus</b>
720.318.25	Transport et ramassage du PET et de l'alu	74'290.00		60'000.00		70'720.00	
720.318.26	Transport et ramassage du papier	299'511.46		250'000.00		254'529.97	
720.318.28	Transport et ramassage des objets encombrants	215'377.05		150'000.00		231'522.20	
720.318.30	Transport et ramassage des huiles usagées	334.50		1'000.00		335.00	
720.318.32	Transport et ramassage du bois de démolition	229'182.19		100'000.00		181'776.03	
720.318.33	Transport et traitement des déchets verts	205'617.65		250'000.00		229'676.30	
720.318.34	Collecte déchets spéciaux et phytosanitaires	7'548.10		10'000.00		7'818.50	
<b>720.31</b>	<b>TOTAL Biens, services et marchandises</b>	<b>1'435'008.57</b>		<b>1'211'600.00</b>		<b>1'315'914.07</b>	
<b>720.33</b>	<b>Amortissements</b>						
<b>720.330</b>	<b>Amortissement du patrimoine financier</b>						
720.330.00	Pertes sur débiteurs traitement des déchets	1'576.82		3'000.00		934.95	
<b>720.330</b>	<b>TOTAL Amortissement du patrimoine financier</b>	<b>1'576.82</b>		<b>3'000.00</b>		<b>934.95</b>	
<b>720.331</b>	<b>Patrimoine administratif amortissements ordinaires</b>						
720.331.00	Amortissements comptables	195'571.20		199'600.00		190'180.20	
<b>720.331</b>	<b>TOTAL Patrimoine administratif amortissements ordi</b>	<b>195'571.20</b>		<b>199'600.00</b>		<b>190'180.20</b>	
<b>720.33</b>	<b>TOTAL Amortissements</b>	<b>197'148.02</b>		<b>202'600.00</b>		<b>191'115.15</b>	
<b>720.35</b>	<b>Dédommagements versés aux collectivités publiques</b>						
720.352.01	Ristourne t.v. commune de Veyonnaz	26'649.70		40'000.00		33'867.75	
<b>720.35</b>	<b>TOTAL Dédommagements versés aux collectivités publ</b>	<b>26'649.70</b>		<b>40'000.00</b>		<b>33'867.75</b>	
<b>720.38</b>	<b>Attributions aux financements spéciaux</b>						
720.380.00	Attribution au compte de financement spécial					-393'934.66	
<b>720.38</b>	<b>TOTAL Attributions aux financements spéciaux</b>					<b>-393'934.66</b>	



<b>Comptes de fonctionnement</b>		<b>Comptes Charges</b>	<b>2020 Revenus</b>	<b>Budget Charges</b>	<b>2020 Revenus</b>	<b>Comptes Charges</b>	<b>2019 Revenus</b>
<b>720.39</b>	<b>Imputations internes</b>						
720.390.00	Part. aux frais d'administration	40'400.00		40'400.00		40'400.00	
720.390.05	Part du service voirie aux salaires et charges	39'030.26		34'000.00		39'069.42	
720.391.01	Part. aux intérêts bancaires	36'500.00		36'500.00		36'500.00	
<b>720.39</b>	<b>TOTAL Imputations internes</b>	115'930.26		110'900.00		115'969.42	
<b>720.43</b>	<b>Contributions de tiers</b>						
720.434.00	Taxes annuelles de voirie		1'397'184.54		1'600'000.00		1'405'528.45
720.434.02	Taxes des décharges publiques		54'464.25		30'000.00		89'655.75
720.436.04	Péréquation transports		10'239.25		10'000.00		9'757.05
720.436.06	Amendes d'ordre		15'498.00		10'000.00		4'282.40
720.439.00	Autres recettes		6'779.05				2'880.00
<b>720.43</b>	<b>TOTAL Contributions de tiers</b>		1'484'165.09		1'650'000.00		1'512'103.65
<b>720.48</b>	<b>Prélèvements sur les financements spéciaux</b>						
720.480.00	Prélèvements sur les financements spéciaux		514'991.82		162'000.00		
<b>720.48</b>	<b>TOTAL Prélèvements sur les financements spéciaux</b>		514'991.82		162'000.00		
<b>720.49</b>	<b>Imputations internes</b>						
720.490.30	Imputation interne de la participation communale		40'000.00		40'000.00		40'000.00
<b>720.49</b>	<b>TOTAL Imputations internes</b>		40'000.00		40'000.00		40'000.00
<b>720</b>	<b>TOTAL Traitement des déchets</b>	1'862'795.31	2'039'156.91	1'652'000.00	1'852'000.00	1'347'805.45	1'552'103.65

<b>Comptes de fonctionnement</b>		<b>Comptes Charges</b>	<b>2020 Revenus</b>	<b>Budget Charges</b>	<b>2020 Revenus</b>	<b>Comptes Charges</b>	<b>2019 Revenus</b>
721	<b>Usine d'incinération des ordures ménagères</b>						
721.35	<b>Dédommagements versés aux collectivités publiques</b>						
721.352.00	Incinération des ordures (uto)	176'361.60		200'000.00		204'298.20	
721.35	<b>TOTAL Dédommagements versés aux collectivités publ</b>	176'361.60		200'000.00		204'298.20	
721	<b>TOTAL Usine d'incinération des ordures ménagères</b>	176'361.60		200'000.00		204'298.20	
72	<b>TOTAL Traitement des déchets</b>	2'039'156.91	2'039'156.91	1'852'000.00	1'852'000.00	1'552'103.65	1'552'103.65
74	<b>Cimetières et columbarium</b>						
740	<b>Cimetières et columbarium</b>						
740.31	<b>Biens, services et marchandises</b>						
740.314.00	Entretien des cimetières	4'541.00		5'000.00		20'407.60	
740.318.00	Frais d'inhumation Commune de Veysonnaz			2'000.00			
740.31	<b>TOTAL Biens, services et marchandises</b>	4'541.00		7'000.00		20'407.60	
740	<b>TOTAL Cimetières et columbarium</b>	4'541.00		7'000.00		20'407.60	
74	<b>TOTAL Cimetières et columbarium</b>	4'541.00		7'000.00		20'407.60	
75	<b>Correction des eaux</b>						
750	<b>Correction des eaux</b>						
750.31	<b>Biens, services et marchandises</b>						
750.314.00	Entretien des torrents	308'189.55		175'000.00		200'245.90	

<b>Comptes de fonctionnement</b>		<b>Comptes</b>	<b>2020</b>	<b>Budget</b>	<b>2020</b>	<b>Comptes</b>	<b>2019</b>
		<b>Charges</b>	<b>Revenus</b>	<b>Charges</b>	<b>Revenus</b>	<b>Charges</b>	<b>Revenus</b>
750.314.06	Entretien des berges du Rhône	24'886.85		50'000.00		33'312.70	
<b>750.31</b>	<b>TOTAL Biens, services et marchandises</b>	333'076.40		225'000.00		233'558.60	
<b>750.46</b>	<b>Subventions acquises</b>						
750.461.00	Subventions entretien des cours d'eau		111'107.90		105'000.00		91'239.20
<b>750.46</b>	<b>TOTAL Subventions acquises</b>		111'107.90		105'000.00		91'239.20
<b>750</b>	<b>TOTAL Correction des eaux</b>	333'076.40	111'107.90	225'000.00	105'000.00	233'558.60	91'239.20
<b>75</b>	<b>TOTAL Correction des eaux</b>	333'076.40	111'107.90	225'000.00	105'000.00	233'558.60	91'239.20
<b>76</b>	<b>Protection avalanches et éboulements</b>						
<b>760</b>	<b>Protection avalanches et éboulements</b>						
<b>760.31</b>	<b>Biens, services et marchandises</b>						
760.314.00	Entretien station météo Creppon blanc	2'278.20					
760.314.05	Entretien des ouvrages de protection	8'487.00		11'000.00		3'380.40	
760.318.10	Frais protection avalanches (Télé-Nendaz)	26'156.85		28'700.00		23'349.26	
<b>760.31</b>	<b>TOTAL Biens, services et marchandises</b>	36'922.05		39'700.00		26'729.66	
<b>760.33</b>	<b>Amortissements</b>						
<b>760.331</b>	<b>Patrimoine administratif amortissements ordinaires</b>						
760.331.00	Amortissements comptables	529'715.77		551'900.00		512'987.02	
<b>760.331</b>	<b>TOTAL Patrimoine administratif amortissements ordi</b>	529'715.77		551'900.00		512'987.02	
<b>760.33</b>	<b>TOTAL Amortissements</b>	529'715.77		551'900.00		512'987.02	

<b>Comptes de fonctionnement</b>		<b>Comptes Charges</b>	<b>2020 Revenus</b>	<b>Budget Charges</b>	<b>2020 Revenus</b>	<b>Comptes Charges</b>	<b>2019 Revenus</b>
<b>760.43</b>	<b>Contributions de tiers</b>						
760.431.00	Contributions de tiers				14'000.00		3'811.15
<b>760.43</b>	<b>TOTAL Contributions de tiers</b>				14'000.00		3'811.15
<b>760</b>	<b>TOTAL Protection avalanches et éboulements</b>	566'637.82		591'600.00	14'000.00	539'716.68	3'811.15
<b>76</b>	<b>TOTAL Protection avalanches et éboulements</b>	566'637.82		591'600.00	14'000.00	539'716.68	3'811.15
<b>79</b>	<b>Aménagement</b>						
<b>790</b>	<b>Aménagement du territoire</b>						
<b>790.30</b>	<b>Charges de personnel</b>						
790.300.00	Commission constructions et aménagement territoire	15'933.75		23'000.00		17'551.35	
790.300.02	Commission aménagement du territoire et energie	2'150.00		5'000.00		2'000.00	
790.303.00	Charges sociales AVS-AC-AF	2'092.05				2'738.70	
790.305.00	Charges sociales maladie et accidents	673.60				503.50	
<b>790.30</b>	<b>TOTAL Charges de personnel</b>	20'849.40		28'000.00		22'793.55	
<b>790.31</b>	<b>Biens, services et marchandises</b>						
790.318.00	Etudes diverses	42'920.00		38'400.00			
790.318.01	Etudes bâtiments communaux			10'000.00			
790.318.02	Attestations de zone	16'110.00		20'000.00		21'660.00	
790.318.03	Prestations de service effectuées par des tiers	50'267.00		90'000.00		47'920.00	
790.318.05	Plan d'aménagement du territoire			60'000.00		69'619.80	
790.318.10	Frais du SIT	81'631.15		90'000.00		72'907.20	
790.319.00	Frais divers	4.00				17.90	
<b>790.31</b>	<b>TOTAL Biens, services et marchandises</b>	190'932.15		308'400.00		212'124.90	

<b>Comptes de fonctionnement</b>		<b>Comptes Charges</b>	<b>2020 Revenus</b>	<b>Budget Charges</b>	<b>2020 Revenus</b>	<b>Comptes Charges</b>	<b>2019 Revenus</b>
<b>790.35</b>	<b>Dédommagements versés aux collectivités publiques</b>						
790.351.00	Autorisations cantonales de construire	51'421.20		40'000.00		72'855.50	
<b>790.35</b>	<b>TOTAL Dédommagements versés aux collectivités publ</b>	51'421.20		40'000.00		72'855.50	
<b>790.43</b>	<b>Contributions de tiers</b>						
790.431.00	Permis de construire		261'044.50		120'000.00		194'689.40
790.431.01	Amendes de construction		145'335.00		100'000.00		58'300.00
790.431.02	Attestations de zone		21'260.00		20'000.00		22'120.00
790.439.00	Autres recettes						363.60
<b>790.43</b>	<b>TOTAL Contributions de tiers</b>		427'639.50		240'000.00		275'473.00
<b>790</b>	<b>TOTAL Aménagement du territoire</b>	263'202.75	427'639.50	376'400.00	240'000.00	307'773.95	275'473.00
<b>79</b>	<b>TOTAL Aménagement</b>	263'202.75	427'639.50	376'400.00	240'000.00	307'773.95	275'473.00
<b>7</b>	<b>TOTAL PROTECTION ET AMENAGEMENT DE L'ENVIRONNEME</b>	8'060'264.04	7'431'553.47	7'680'000.00	6'839'000.00	7'359'849.28	6'628'915.80

<b>Comptes de fonctionnement</b>		<b>Comptes</b>	<b>2020</b>	<b>Budget</b>	<b>2020</b>	<b>Comptes</b>	<b>2019</b>
		<b>Charges</b>	<b>Revenus</b>	<b>Charges</b>	<b>Revenus</b>	<b>Charges</b>	<b>Revenus</b>
<b>8</b>	<b>ECONOMIE PUBLIQUE</b>						
<b>80</b>	<b>Agriculture</b>						
<b>800</b>	<b>Agriculture</b>						
<b>800.30</b>	<b>Charges de personnel</b>						
800.300.00	Commission agricole	9'972.20		9'200.00		6'925.35	
800.303.00	Charges sociales AVS-AC-AF	491.60		400.00		68.40	
800.305.00	Charges sociales maladie et accidents	288.80		50.00		11.70	
<b>800.30</b>	<b>TOTAL Charges de personnel</b>	<b>10'752.60</b>		<b>9'650.00</b>		<b>7'005.45</b>	
<b>800.31</b>	<b>Biens, services et marchandises</b>						
800.313.00	Achat de produits divers	49'763.50		38'000.00		31'319.90	
800.318.00	Frais découlant de droits d'eaux	990.00		1'000.00		990.00	
<b>800.31</b>	<b>TOTAL Biens, services et marchandises</b>	<b>50'753.50</b>		<b>39'000.00</b>		<b>32'309.90</b>	
<b>800.35</b>	<b>Dédommagements versés aux collectivités publiques</b>						
800.351.00	Part.des collectivités au franc du paysage			5'000.00			
<b>800.35</b>	<b>TOTAL Dédommagements versés aux collectivités publ</b>			<b>5'000.00</b>			
<b>800.36</b>	<b>Subventions accordées</b>						
800.365.00	Subventions par litre de lait coulé	30'230.39		40'000.00		34'304.05	
800.365.01	Subventions aux laiteries	24'000.00		24'000.00		24'000.00	
800.365.02	Subventions aux alpages utilisation touristique	30'000.00		30'000.00		30'000.00	
800.365.04	Subvention mise en valeur des produits de Nendaz	10'000.00		10'000.00		10'000.00	
800.365.06	Subventions RP Fey/Condémines	235'352.55		10'000.00		297'925.50	
800.365.11	Subventions améliorations intégrales des Eudrans					108.00	
800.365.12	Avances communales RP des Eudrans					12'654.75	
800.366.00	Subventions pour les constructions agricoles			10'000.00			
800.366.01	Subventions pour la garde du bétail	66'084.44		75'000.00		73'005.60	
800.366.02	Subventions pour l'estivage du bétail	56'528.50		62'000.00		59'490.50	
800.366.03	Subventions aide à la culture de la framboise			5'000.00		3'080.00	
800.366.04	Subvention renouvellement du verger abricotier	13'360.00		40'000.00		32'132.00	

<b>Comptes de fonctionnement</b>		<b>Comptes</b>	<b>2020</b>	<b>Budget</b>	<b>2020</b>	<b>Comptes</b>	<b>2019</b>
		<b>Charges</b>	<b>Revenus</b>	<b>Charges</b>	<b>Revenus</b>	<b>Charges</b>	<b>Revenus</b>
800.366.10	Subventions achat grandes machines agricoles	42'898.00		20'000.00		15'200.00	
800.366.11	Subventions achat petites machines agricoles	3'744.00		5'000.00		10'628.00	
<b>800.36</b>	<b>TOTAL Subventions accordées</b>	<b>512'197.88</b>		<b>331'000.00</b>		<b>602'528.40</b>	
<b>800.43</b>	<b>Contributions de tiers</b>						
800.436.00	Participation EOS au RP Fey/Condémines		235'352.55		10'000.00		297'925.50
800.436.01	Récupération des avances communales RP des Eudrans						12'654.75
<b>800.43</b>	<b>TOTAL Contributions de tiers</b>		<b>235'352.55</b>		<b>10'000.00</b>		<b>310'580.25</b>
<b>800</b>	<b>TOTAL Agriculture</b>	<b>573'703.98</b>	<b>235'352.55</b>	<b>384'650.00</b>	<b>10'000.00</b>	<b>641'843.75</b>	<b>310'580.25</b>
<b>801</b>	<b>Irrigation</b>						
<b>801.36</b>	<b>Subventions accordées</b>						
801.365.00	Subventions pour les bisces	49'155.00		40'000.00		41'500.00	
801.365.01	Avances communales réseau irrigation de Fey					21'424.00	
801.461.00	Subventions cantonales						21'424.00
<b>801.36</b>	<b>TOTAL Subventions accordées</b>	<b>49'155.00</b>		<b>40'000.00</b>		<b>62'924.00</b>	<b>21'424.00</b>
<b>801</b>	<b>TOTAL Irrigation</b>	<b>49'155.00</b>		<b>40'000.00</b>		<b>62'924.00</b>	<b>21'424.00</b>
<b>80</b>	<b>TOTAL Agriculture</b>	<b>622'858.98</b>	<b>235'352.55</b>	<b>424'650.00</b>	<b>10'000.00</b>	<b>704'767.75</b>	<b>332'004.25</b>
<b>81</b>	<b>Sylviculture</b>						
<b>810</b>	<b>Sylviculture en général</b>						
<b>810.36</b>	<b>Subventions accordées</b>						
810.362.00	Subv. au triage salaire du garde forestier	60'040.80		65'500.00		60'000.00	

<b>Comptes de fonctionnement</b>		<b>Comptes</b>	<b>2020</b>	<b>Budget</b>	<b>2020</b>	<b>Comptes</b>	<b>2019</b>
		<b>Charges</b>	<b>Revenus</b>	<b>Charges</b>	<b>Revenus</b>	<b>Charges</b>	<b>Revenus</b>
810.362.01	Subventions à l'entretien des forêts protectrices	50'000.00		50'000.00		50'000.00	
<b>810.36</b>	<b>TOTAL Subventions accordées</b>	110'040.80		115'500.00		110'000.00	
<b>810</b>	<b>TOTAL Sylviculture en général</b>	110'040.80		115'500.00		110'000.00	
<b>81</b>	<b>TOTAL Sylviculture</b>	110'040.80		115'500.00		110'000.00	
<b>83</b>	<b>Tourisme</b>						
<b>830</b>	<b>Economie et tourisme</b>						
<b>830.30</b>	<b>Charges de personnel</b>						
830.300.00	Commission économie et tourisme	12'201.65		12'000.00		12'772.40	
830.301.00	Traitements économie et tourisme	116'097.90		164'000.00		154'353.45	
830.303.00	Charges sociales AVS-AC-AF	12'287.40		15'000.00		15'108.51	
830.304.01	Charges sociales caisse pension et de prévoyance	9'943.44		14'000.00		13'991.72	
830.305.00	Charges sociales maladie et accidents	3'100.09		3'500.00		3'821.10	
830.309.00	Autres charges de personnel			1'000.00		175.00	
<b>830.30</b>	<b>TOTAL Charges de personnel</b>	153'630.48		209'500.00		200'222.18	
<b>830.31</b>	<b>Biens, services et marchandises</b>						
830.314.00	Entretien et frais des installations touristique	13'445.25		25'000.00		17'527.57	
830.317.00	Frais de déplacements et débours divers			1'000.00			
830.318.00	Frais administratifs divers	7'438.10		2'500.00		26'332.85	
830.318.10	Mandats études infrastructures touristiques			75'000.00			
830.318.20	Frais bus navettes touristiques	23'666.30		40'000.00		26'699.60	
830.318.30	Projet balisage rando parc					10'288.20	
830.318.40	Action vélos électriques			50'000.00			
<b>830.31</b>	<b>TOTAL Biens, services et marchandises</b>	44'549.65		193'500.00		80'848.22	



<b>Comptes de fonctionnement</b>		<b>Comptes</b>	<b>2020</b>	<b>Budget</b>	<b>2020</b>	<b>Comptes</b>	<b>2019</b>
		<b>Charges</b>	<b>Revenus</b>	<b>Charges</b>	<b>Revenus</b>	<b>Charges</b>	<b>Revenus</b>
<b>830.33</b>	<b>Amortissements</b>						
<b>830.331</b>	<b>Patrimoine administratif amortissements ordinaires</b>						
830.331.00	Amortissements comptables	1'053'606.10		772'300.00		1'138'129.70	
<b>830.331</b>	<b>TOTAL Patrimoine administratif amortissements ordi</b>	1'053'606.10		772'300.00		1'138'129.70	
<b>830.33</b>	<b>TOTAL Amortissements</b>	1'053'606.10		772'300.00		1'138'129.70	
<b>830.35</b>	<b>Dédommagements versés aux collectivités publiques</b>						
830.352.01	Ristourne de la taxe de séjour SD Nendaz	1'230'000.00		1'230'000.00		1'410'000.00	
830.352.02	Ristourne de la taxe de séjour SD Veyonnaz	75'000.00		75'000.00		75'000.00	
830.352.04	Participation régions sociaux économiques					39'038.26	
830.352.05	Ristourne de la taxe de séjour au centre sportif	110'000.00		160'000.00		110'000.00	
830.352.10	Participation aménagement du centre de la station	24'000.00		180'000.00		15'000.00	
830.352.20	Participation à l'aménagement des Ecluses	93'000.00		105'000.00		300'000.00	
830.352.30	Participation aux sentiers à thèmes	50'000.00		75'000.00		6'000.00	
830.352.40	Participation aux transports interurbains	35'000.00		35'000.00			
830.352.50	Participation de la taxe séjour à la patinoire	193'000.00					
<b>830.35</b>	<b>TOTAL Dédommagements versés aux collectivités publ</b>	1'810'000.00		1'860'000.00		1'955'038.26	
<b>830.36</b>	<b>Subventions accordées</b>						
830.365.00	Subventions aux propriétaires	350'842.00		200'000.00		150'851.00	
<b>830.36</b>	<b>TOTAL Subventions accordées</b>	350'842.00		200'000.00		150'851.00	
<b>830.38</b>	<b>Attributions aux financements spéciaux</b>						
830.380.00	Attribution au compte de financement spécial	620'537.88		107'000.00		638'671.14	
<b>830.38</b>	<b>TOTAL Attributions aux financements spéciaux</b>	620'537.88		107'000.00		638'671.14	
<b>830.43</b>	<b>Contributions de tiers</b>						
830.430.00	Encaissement de la taxe promotion touristique		299'369.55				687'420.55

<b>Comptes de fonctionnement</b>		<b>Comptes Charges</b>	<b>2020 Revenus</b>	<b>Budget Charges</b>	<b>2020 Revenus</b>	<b>Comptes Charges</b>	<b>2019 Revenus</b>
830.434.10	Encaissement de la taxe de séjour		2'979'657.50		2'600'000.00		3'025'630.80
<b>830.43</b>	<b>TOTAL Contributions de tiers</b>		3'279'027.05		2'600'000.00		3'713'051.35
<b>830.48</b>	<b>Prélèvements sur les financements spéciaux</b>						
830.480.00	Prélèvements sur les financements spéciaux						339'249.00
<b>830.48</b>	<b>TOTAL Prélèvements sur les financements spéciaux</b>						339'249.00
<b>830</b>	<b>TOTAL Economie et tourisme</b>	4'033'166.11	3'279'027.05	3'342'300.00	2'600'000.00	4'163'760.50	4'052'300.35
<b>839</b>	<b>Autres sociétés</b>						
<b>839.31</b>	<b>Biens, services et marchandises</b>						
839.319.00	Dons et cotisations			5'500.00		2'000.00	
839.352.00	Ristourne de la taxe promotion touristique	620'000.00		540'000.00		620'000.00	
839.352.01	Participation à Nendaz Tourisme SA	100'000.00		100'000.00		100'000.00	
839.352.04	Participation régions sociaux économiques	63'861.00		69'900.00		23'781.00	
<b>839.31</b>	<b>TOTAL Biens, services et marchandises</b>	783'861.00		715'400.00		745'781.00	
<b>839.36</b>	<b>Subventions accordées</b>						
839.365.00	Subventions Nendaz Freeride et Nendaz Trail	35'000.00		40'000.00		40'000.00	
<b>839.36</b>	<b>TOTAL Subventions accordées</b>	35'000.00		40'000.00		40'000.00	

<b>Comptes de fonctionnement</b>		<b>Comptes Charges</b>	<b>2020 Revenus</b>	<b>Budget Charges</b>	<b>2020 Revenus</b>	<b>Comptes Charges</b>	<b>2019 Revenus</b>
<b>839.43</b>	<b>Contributions de tiers</b>						
839.430.00	Encaissement de la taxe promotion touristique				580'000.00		
<b>839.43</b>	<b>TOTAL Contributions de tiers</b>				580'000.00		
<b>839</b>	<b>TOTAL Autres sociétés</b>	818'861.00		755'400.00	580'000.00	785'781.00	
<b>83</b>	<b>TOTAL Tourisme</b>	4'852'027.11	3'279'027.05	4'097'700.00	3'180'000.00	4'949'541.50	4'052'300.35
<b>8</b>	<b>TOTAL ECONOMIE PUBLIQUE</b>	5'584'926.89	3'514'379.60	4'637'850.00	3'190'000.00	5'764'309.25	4'384'304.60

<b>Comptes de fonctionnement</b>		<b>Comptes Charges</b>	<b>2020 Revenus</b>	<b>Budget Charges</b>	<b>2020 Revenus</b>	<b>Comptes Charges</b>	<b>2019 Revenus</b>
<b>9</b>	<b>FINANCES ET IMPÔTS</b>						
<b>90</b>	<b>Impôts</b>						
<b>900</b>	<b>Impôts personnes physiques</b>						
<b>900.33</b>	<b>Amortissement du patrimoine financier</b>						
900.330.10	Pertes fiscales s/revenu /la fortune pers.physique	342'452.35				209'106.15	
900.330.30	Pertes fiscales autres impôts pers.physiques	13'364.90				3'387.80	
900.330.40	Pertes sur autres débiteurs	26'090.10				11'601.90	
900.330.50	Reconstitution provision débiteurs douteux	200'000.00		200'000.00		200'000.00	
<b>900.33</b>	<b>TOTAL Amortissement du patrimoine financier</b>	<b>581'907.35</b>		<b>200'000.00</b>		<b>424'095.85</b>	
<b>900.34</b>	<b>Parts à des contributions sans affectation</b>						
900.341.01	Impôt payé sur les immeubles bâis, art. 188	95'286.10		98'000.00		93'534.05	
<b>900.34</b>	<b>TOTAL Parts à des contributions sans affectation</b>	<b>95'286.10</b>		<b>98'000.00</b>		<b>93'534.05</b>	
<b>900.36</b>	<b>Subventions accordées</b>						
900.365.00	LVPA, Ligue Valaisanne Protection des Animaux	6'440.00		5'600.00		5'680.00	
<b>900.36</b>	<b>TOTAL Subventions accordées</b>	<b>6'440.00</b>		<b>5'600.00</b>		<b>5'680.00</b>	
<b>900.40</b>	<b>Impôts</b>						
<b>900.400</b>	<b>Impôts sur le revenu et sur la fortune</b>						
900.400.00	Impôt sur le revenu des personnes physiques		14'123'708.85		13'942'000.00		13'543'379.60
900.400.05	Impôt sur la fortune des personnes physiques		4'009'467.73		3'818'800.00		4'266'875.55
900.400.06	Impôt personnel		45'437.75		45'000.00		54'169.95
900.400.08	Impôt à la source des personnes physiques		483'032.68		680'000.00		719'214.45
900.400.50	Impôt global		865'804.90		820'000.00		1'000'442.15
<b>900.400</b>	<b>TOTAL Impôts sur le revenu et sur la fortune</b>		<b>19'527'451.91</b>		<b>19'305'800.00</b>		<b>19'584'081.70</b>

<b>Comptes de fonctionnement</b>		<b>Comptes</b>	<b>2020</b>	<b>Budget</b>	<b>2020</b>	<b>Comptes</b>	<b>2019</b>
		<b>Charges</b>	<b>Revenus</b>	<b>Charges</b>	<b>Revenus</b>	<b>Charges</b>	<b>Revenus</b>
<b>900.402</b>	<b>Impôt foncier</b>						
900.402.00	Impôt fonciers des personnes physiques		1'437'538.70		1'300'000.00		1'187'138.75
900.402.01	Impôt perçu sur les immeubles bâtis, art. 188		208'407.00		185'000.00		187'524.40
<b>900.402</b>	<b>TOTAL Impôt foncier</b>		<b>1'645'945.70</b>		<b>1'485'000.00</b>		<b>1'374'663.15</b>
<b>900.403</b>	<b>Impôts sur les gains en capital</b>						
900.403.00	Impôt sur le bénéfice de liquidation		65'066.40		20'000.00		11'193.80
900.403.01	Impôt sur les gains immobiliers		488'565.15		550'000.00		524'526.70
900.403.02	Impôt sur les prestations en capital prévoyance		520'249.45		450'000.00		708'734.55
900.403.03	Impôt sur les gains de loterie		16'030.85				11'898.25
<b>900.403</b>	<b>TOTAL Impôts sur les gains en capital</b>		<b>1'089'911.85</b>		<b>1'020'000.00</b>		<b>1'256'353.30</b>
<b>900.404</b>	<b>Droits de mutation et de timbre</b>						
900.404.00	Impôt additionnel sur les mutations		1'047'692.60		650'000.00		675'175.25
<b>900.404</b>	<b>TOTAL Droits de mutation et de timbre</b>		<b>1'047'692.60</b>		<b>650'000.00</b>		<b>675'175.25</b>
<b>900.405</b>	<b>Impôts sur les successions et donations</b>						
900.405.00	Impôt sur les successions et les donations		125'075.10		150'000.00		245'510.10
<b>900.405</b>	<b>TOTAL Impôts sur les successions et donations</b>		<b>125'075.10</b>		<b>150'000.00</b>		<b>245'510.10</b>
<b>900.406</b>	<b>Impôts sur la propriété et sur la dépense</b>						
900.406.01	Impôts sur les chiens		81'950.00		73'000.00		76'545.00
<b>900.406</b>	<b>TOTAL Impôts sur la propriété et sur la dépense</b>		<b>81'950.00</b>		<b>73'000.00</b>		<b>76'545.00</b>

<b>Comptes de fonctionnement</b>		<b>Comptes</b>	<b>2020</b>	<b>Budget</b>	<b>2020</b>	<b>Comptes</b>	<b>2019</b>
		<b>Charges</b>	<b>Revenus</b>	<b>Charges</b>	<b>Revenus</b>	<b>Charges</b>	<b>Revenus</b>
<b>900.407</b>	<b>Amendes fiscales des personnes physiques</b>						
900.407.01	Amendes fiscales des personnes physiques		1'800.00		2'000.00		6'900.00
<b>900.407</b>	<b>TOTAL Amendes fiscales des personnes physiques</b>		1'800.00		2'000.00		6'900.00
<b>900.40</b>	<b>TOTAL Impôts</b>		23'519'827.16		22'685'800.00		23'219'228.50
<b>900</b>	<b>TOTAL Impôts personnes physiques</b>	683'633.45	23'519'827.16	303'600.00	22'685'800.00	523'309.90	23'219'228.50
<b>901</b>	<b>Impôts personnes morales</b>						
<b>901.33</b>	<b>Amortissement du patrimoine financier</b>						
901.330.10	Pertes fiscales des impôts personnes morales	6'456.85				28'929.10	
<b>901.33</b>	<b>TOTAL Amortissement du patrimoine financier</b>	6'456.85				28'929.10	
<b>901.40</b>	<b>Impôts</b>						
<b>901.401</b>	<b>Impôts sur le bénéfice et sur le capital</b>						
901.401.00	Impôt sur le bénéfice des personnes morales		1'778'707.50		1'700'000.00		1'065'782.70
901.401.02	Impôt sur le capital des personnes morales		1'239'745.80		940'000.00		1'308'092.20
<b>901.401</b>	<b>TOTAL Impôts sur le bénéfice et sur le capital</b>		3'018'453.30		2'640'000.00		2'373'874.90
<b>901.402</b>	<b>Impôt foncier</b>						
901.402.00	Impôts fonciers des personnes morales		1'967'062.10		1'700'000.00		1'884'695.60
<b>901.402</b>	<b>TOTAL Impôt foncier</b>		1'967'062.10		1'700'000.00		1'884'695.60

<b>Comptes de fonctionnement</b>		<b>Comptes Charges</b>	<b>2020 Revenus</b>	<b>Budget Charges</b>	<b>2020 Revenus</b>	<b>Comptes Charges</b>	<b>2019 Revenus</b>
<b>901.407</b>	<b>Amendes fiscales des personnes morales</b>						
901.407.01	Amendes fiscales des personnes morales						5'822.30
<b>901.407</b>	<b>TOTAL Amendes fiscales des personnes morales</b>						5'822.30
<b>901.40</b>	<b>TOTAL Impôts</b>		4'985'515.40		4'340'000.00		4'264'392.80
<b>901</b>	<b>TOTAL Impôts personnes morales</b>	6'456.85	4'985'515.40		4'340'000.00	28'929.10	4'264'392.80
<b>909</b>	<b>Autres impôts</b>						
<b>909.31</b>	<b>Biens, services et marchandises</b>						
909.318.00	Paiement de l'impôt cantonal	30'531.75		60'000.00		46'900.00	
<b>909.31</b>	<b>TOTAL Biens, services et marchandises</b>	30'531.75		60'000.00		46'900.00	
<b>909.40</b>	<b>Autres impôts</b>						
<b>909.409</b>	<b>Autres impôts</b>						
909.409.01	Impôts récupérés		109'719.70				47'975.75
909.409.02	Impôts anticipés		161'903.67		45'000.00		81'433.55
<b>909.409</b>	<b>TOTAL Autres impôts</b>		271'623.37		45'000.00		129'409.30
<b>909.40</b>	<b>TOTAL Autres impôts</b>		271'623.37		45'000.00		129'409.30
<b>909</b>	<b>TOTAL Autres impôts</b>	30'531.75	271'623.37	60'000.00	45'000.00	46'900.00	129'409.30
<b>90</b>	<b>TOTAL Impôts</b>	720'622.05	28'776'965.93	363'600.00	27'070'800.00	599'139.00	27'613'030.60

<b>Comptes de fonctionnement</b>		<b>Comptes Charges</b>	<b>2020 Revenus</b>	<b>Budget Charges</b>	<b>2020 Revenus</b>	<b>Comptes Charges</b>	<b>2019 Revenus</b>
<b>92</b>	<b>Péréquation financière</b>						
<b>920</b>	<b>Péréquation financière</b>						
<b>920.34</b>	<b>Parts à des contributions sans affectation</b>						
920.341.00	Alimentation du fonds de péréquation	379'818.00		383'300.00		588'258.00	
<b>920.34</b>	<b>TOTAL Parts à des contributions sans affectation</b>	379'818.00		383'300.00		588'258.00	
<b>920.44</b>	<b>Parts à des recettes et contrib.sans affectation</b>						
920.441.02	Répartition du fonds de compensation des charges		694'443.00		691'000.00		663'177.00
<b>920.44</b>	<b>TOTAL Parts à des recettes et contrib.sans affecta</b>		694'443.00		691'000.00		663'177.00
<b>920</b>	<b>TOTAL Péréquation financière</b>	379'818.00	694'443.00	383'300.00	691'000.00	588'258.00	663'177.00
<b>92</b>	<b>TOTAL Péréquation financière</b>	379'818.00	694'443.00	383'300.00	691'000.00	588'258.00	663'177.00
<b>93</b>	<b>Quotes-parts aux recettes</b>						
<b>932</b>	<b>Parts des communes aux régales et patentes</b>						
<b>932.31</b>	<b>Biens, services et marchandises</b>						
932.319.00	Fonds cours d'eau dommages non assurables	23'031.20				28'700.20	
<b>932.31</b>	<b>TOTAL Biens, services et marchandises</b>	23'031.20				28'700.20	
<b>932.35</b>	<b>Dédommagements versés aux collectivités publiques</b>						
932.351.00	Part. démantèlement des installations hydraulique	27'138.20				-8'526.76	
<b>932.35</b>	<b>TOTAL Dédommagements versés aux collectivités publ</b>	27'138.20				-8'526.76	



<b>Comptes de fonctionnement</b>		<b>Comptes Charges</b>	<b>2020 Revenus</b>	<b>Budget Charges</b>	<b>2020 Revenus</b>	<b>Comptes Charges</b>	<b>2019 Revenus</b>
<b>932.41</b>	<b>Patentes et concessions</b>						
<b>932.410</b>	<b>Patentes</b>						
932.410.00	Redevances pour autorisations d'exploiter		12'569.40		12'000.00		2'750.00
932.410.01	Patentes pour jeux et appareils de musique		10.00		2'000.00		2'215.00
<b>932.410</b>	<b>TOTAL Patentes</b>		12'579.40		14'000.00		4'965.00
<b>932.411</b>	<b>Concessions</b>						
932.411.00	Redevances hydrauliques		720'468.15		660'000.00		634'780.00
932.411.01	Redevances électriques		552'597.60		610'000.00		568'330.00
<b>932.411</b>	<b>TOTAL Concessions</b>		1'273'065.75		1'270'000.00		1'203'110.00
<b>932.41</b>	<b>TOTAL Patentes et concessions</b>		1'285'645.15		1'284'000.00		1'208'075.00
<b>932</b>	<b>TOTAL Parts des communes aux régales et patentes</b>	50'169.40	1'285'645.15		1'284'000.00	20'173.44	1'208'075.00
<b>93</b>	<b>TOTAL Quotes-parts aux recettes</b>	50'169.40	1'285'645.15		1'284'000.00	20'173.44	1'208'075.00
<b>94</b>	<b>Gérance de la fortune et des dettes</b>						
<b>940</b>	<b>Intérêts</b>						
<b>940.31</b>	<b>Frais &amp; Pertes</b>						
940.318.00	Frais d'administration des titres		8'377.90	8'000.00		8'276.70	
940.319.06	Frais d'encaissement et escomptes des débiteurs		2'508.78			3'435.01	
<b>940.31</b>	<b>TOTAL Frais &amp; Pertes</b>		10'886.68	8'000.00		11'711.71	
<b>940.32</b>	<b>Intérêts passifs</b>						
<b>940.321</b>	<b>Dettes à court terme</b>						
940.321.00	Intérêts sur comptes courants		1'297.00			21.95	

<b>Comptes de fonctionnement</b>		<b>Comptes</b>	<b>2020</b>	<b>Budget</b>	<b>2020</b>	<b>Comptes</b>	<b>2019</b>
		<b>Charges</b>	<b>Revenus</b>	<b>Charges</b>	<b>Revenus</b>	<b>Charges</b>	<b>Revenus</b>
940.321.05	Intérêts divers créanciers	2'422.45		2'000.00		87.35	
<b>940.321</b>	<b>TOTAL Dettes à court terme</b>	<b>3'719.45</b>		<b>2'000.00</b>		<b>109.30</b>	
<b>940.322</b>	<b>Dettes à moyen et à long terme</b>						
940.322.00	Intérêts sur emprunts fixes et consolidés	683'449.42		704'600.00		681'746.90	
<b>940.322</b>	<b>TOTAL Dettes à moyen et à long terme</b>	<b>683'449.42</b>		<b>704'600.00</b>		<b>681'746.90</b>	
<b>940.329</b>	<b>Autres intérêts passifs</b>						
940.329.00	Intérêts rémunérateurs s/acptes payés en avance	-28'577.60				2.25	
940.329.01	Intérêts de remboursement facturés et payés en tro	103'984.70		200'000.00		239'144.00	
<b>940.329</b>	<b>TOTAL Autres intérêts passifs</b>	<b>75'407.10</b>		<b>200'000.00</b>		<b>239'146.25</b>	
<b>940.32</b>	<b>TOTAL Intérêts passifs</b>	<b>762'575.97</b>		<b>906'600.00</b>		<b>921'002.45</b>	
<b>940.42</b>	<b>Revenus des biens</b>						
<b>940.420</b>	<b>Banques</b>						
940.420.00	Intérêts sur comptes bancaires		1'325.38		10'000.00		14'624.61
<b>940.420</b>	<b>TOTAL Banques</b>		<b>1'325.38</b>		<b>10'000.00</b>		<b>14'624.61</b>
<b>940.421</b>	<b>Créances</b>						
940.421.00	Intérêts moratoires acpte impayés ou payés /retard		240'583.50		300'000.00		313'156.35
940.421.01	Intérêts compensatoires		102'655.55		50'000.00		-184'104.70
940.421.05	Intérêts de retard et frais récupérés		128'615.80		130'000.00		160'511.85
<b>940.421</b>	<b>TOTAL Créances</b>		<b>471'854.85</b>		<b>480'000.00</b>		<b>289'563.50</b>

<b>Comptes de fonctionnement</b>		<b>Comptes</b>	<b>2020</b>	<b>Budget</b>	<b>2020</b>	<b>Comptes</b>	<b>2019</b>
		<b>Charges</b>	<b>Revenus</b>	<b>Charges</b>	<b>Revenus</b>	<b>Charges</b>	<b>Revenus</b>
<b>940.422</b>	<b>Placements du patrimoine</b>						
940.422.01	Produits des titres		202'062.50		91'300.00		137'544.50
<b>940.422</b>	<b>TOTAL Placements du patrimoine</b>		202'062.50		91'300.00		137'544.50
<b>940.424</b>	<b>Gain comptable placement patrimoine financier</b>						
940.424.10	Rachat ADB personnes physiques						6'586.30
<b>940.424</b>	<b>TOTAL Gain comptable placement patrimoine financie</b>						6'586.30
<b>940.42</b>	<b>TOTAL Revenus des biens</b>		675'242.73		581'300.00		448'318.91
<b>940.43</b>	<b>Contributions de tiers</b>						
940.439.00	Produits extraordinaires						282.05
<b>940.43</b>	<b>TOTAL Contributions de tiers</b>						282.05
<b>940.49</b>	<b>Imputations internes</b>						
<b>940.490</b>	<b>Charges imputées</b>						
940.490.00	Intérêts du service d'eau potable		124'400.00		124'400.00		124'400.00
940.490.01	Intérêts du service des eaux usées et step		47'500.00		47'500.00		47'500.00
940.490.02	Intérêts du centre sportif		77'000.00		77'000.00		77'000.00
940.490.03	Intérêts du traitement des déchets		36'500.00		36'500.00		36'500.00
<b>940.490</b>	<b>TOTAL Charges imputées</b>		285'400.00		285'400.00		285'400.00
<b>940.49</b>	<b>TOTAL Imputations internes</b>		285'400.00		285'400.00		285'400.00
<b>940</b>	<b>TOTAL Intérêts</b>	773'462.65	960'642.73	914'600.00	866'700.00	932'714.16	734'000.96

<b>Comptes de fonctionnement</b>		<b>Comptes Charges</b>	<b>2020 Revenus</b>	<b>Budget Charges</b>	<b>2020 Revenus</b>	<b>Comptes Charges</b>	<b>2019 Revenus</b>
<b>941</b>	<b>Frais d'émission</b>						
<b>941.31</b>	<b>Biens, services et marchandises</b>						
941.318.00	Frais d'emprunts	900.00		2'000.00		658.77	
<b>941.31</b>	<b>TOTAL Biens, services et marchandises</b>	900.00		2'000.00		658.77	
<b>941</b>	<b>TOTAL Frais d'émission</b>	900.00		2'000.00		658.77	
<b>94</b>	<b>TOTAL Gérance de la fortune et des dettes</b>	774'362.65	960'642.73	916'600.00	866'700.00	933'372.93	734'000.96
<b>99</b>	<b>Postes non ventilés</b>						
<b>990.39</b>	<b>Postes non ventilables</b>						
<b>990.390</b>	<b>Imputations internes</b>						
990.390.00	Traitement des déchets	5'000.00		5'000.00		5'000.00	
<b>990.390</b>	<b>TOTAL Imputations internes</b>	5'000.00		5'000.00		5'000.00	
<b>990.39</b>	<b>TOTAL Postes non ventilables</b>	5'000.00		5'000.00		5'000.00	
<b>99</b>	<b>TOTAL Postes non ventilés</b>	5'000.00		5'000.00		5'000.00	
<b>9</b>	<b>TOTAL FINANCES ET IMPÔTS</b>	1'929'972.10	31'717'696.81	1'668'500.00	29'912'500.00	2'145'943.37	30'218'283.56
	<b>Total compte de fonctionnement</b>	44'579'289.34	45'919'620.47	43'174'600.00	43'174'600.00	44'767'577.38	44'922'874.94
	<b>Excédent de revenus ou de charges</b>	1'340'331.13				155'297.56	

<b>Comptes d'investissement</b>		<b>Comptes Dépenses</b>	<b>2020 Recettes</b>	<b>Budget Dépenses</b>	<b>2020 Recettes</b>	<b>Comptes Dépenses</b>	<b>2019 Recettes</b>
<b>0</b>	<b>ADMINISTRATION GENERALE</b>						
<b>02</b>	<b>Administration générale</b>						
<b>029</b>	<b>Administration générale, divers</b>						
<b>029.50</b>	<b>INVESTISSEMENTS PROPRES</b>						
029.500.01	Achats de terrains	43'200.00		100'000.00		11'000.00	
029.500.02	Achats/ventes de terrains des Ecluses	181'580.00					
029.505.00	Développement durable	14'950.00		50'000.00		8'154.00	
029.506.00	Développement informatique	175'848.72		154'000.00		206'445.90	
<b>029.50</b>	<b>TOTAL INVESTISSEMENTS PROPRES</b>	<b>415'578.72</b>		<b>304'000.00</b>		<b>225'599.90</b>	
<b>029.60</b>	<b>Transfert au patrimoine administratif</b>						
029.600.00	Vente de terrains		36'000.00				2'000.00
<b>029.60</b>	<b>TOTAL Transfert au patrimoine administratif</b>		<b>36'000.00</b>				<b>2'000.00</b>
<b>029</b>	<b>TOTAL Administration générale, divers</b>	<b>415'578.72</b>	<b>36'000.00</b>	<b>304'000.00</b>		<b>225'599.90</b>	<b>2'000.00</b>
<b>02</b>	<b>TOTAL Administration générale</b>	<b>415'578.72</b>	<b>36'000.00</b>	<b>304'000.00</b>		<b>225'599.90</b>	<b>2'000.00</b>
<b>09</b>	<b>Tâches non ventilées</b>						
<b>090</b>	<b>Bâtiments administratifs</b>						
<b>090.50</b>	<b>INVESTISSEMENTS PROPRES</b>						
090.503.00	Aménagement bâtiment communal			25'000.00			

<b>Comptes d'investissement</b>		<b>Comptes Dépenses</b>	<b>2020 Recettes</b>	<b>Budget Dépenses</b>	<b>2020 Recettes</b>	<b>Comptes Dépenses</b>	<b>2019 Recettes</b>
090.503.02	Local commercial Haute-Nendaz village					11'072.15	
<b>090.50</b>	<b>TOTAL INVESTISSEMENTS PROPRES</b>			25'000.00		11'072.15	
<b>090</b>	<b>TOTAL Bâtiments administratifs</b>			25'000.00		11'072.15	
<b>09</b>	<b>TOTAL Tâches non ventilées</b>			25'000.00		11'072.15	
<b>0</b>	<b>TOTAL ADMINISTRATION GENERALE</b>	415'578.72	36'000.00	329'000.00		236'672.05	2'000.00

<b>Comptes d'investissement</b>		<b>Comptes</b>	<b>2020</b>	<b>Budget</b>	<b>2020</b>	<b>Comptes</b>	<b>2019</b>
		<b>Dépenses</b>	<b>Recettes</b>	<b>Dépenses</b>	<b>Recettes</b>	<b>Dépenses</b>	<b>Recettes</b>
<b>1</b>	<b>SECURITE PUBLIQUE</b>						
<b>10</b>	<b>Protection juridique</b>						
<b>100</b>	<b>Cadastre, poids et mesures</b>						
<b>100.50</b>	<b>INVESTISSEMENTS PROPRES</b>						
100.509.00	Lot 4 Beuson-Brignon introduction au RF	14'030.95		20'000.00		54'448.70	
100.509.01	Mensurations cadastrales mise à jour diverses	15'526.15				21'520.00	
100.509.03	Lot 7 SAU introduction au RF					18'235.50	
100.509.10	Adressage des bâtiments lot 10	19'439.85		60'000.00		5'600.00	
100.509.20	Mensurations constitution des dossiers de PPE			15'000.00			
<b>100.50</b>	<b>TOTAL INVESTISSEMENTS PROPRES</b>	<b>48'996.95</b>		<b>95'000.00</b>		<b>99'804.20</b>	
<b>100.61</b>	<b>CONTRIBUTION DE TIERS</b>						
100.611.06	Participations des privés aux mensurations lot 9		-2'260.00				
<b>100.61</b>	<b>TOTAL CONTRIBUTION DE TIERS</b>		<b>-2'260.00</b>				
<b>100.66</b>	<b>SUBVENTIONS ACQUISES</b>						
100.661.06	Subventions adressage des bâtiments				70'000.00		
<b>100.66</b>	<b>TOTAL SUBVENTIONS ACQUISES</b>				<b>70'000.00</b>		
<b>100</b>	<b>TOTAL Cadastre, poids et mesures</b>	<b>48'996.95</b>	<b>-2'260.00</b>	<b>95'000.00</b>	<b>70'000.00</b>	<b>99'804.20</b>	
<b>10</b>	<b>TOTAL Protection juridique</b>	<b>48'996.95</b>	<b>-2'260.00</b>	<b>95'000.00</b>	<b>70'000.00</b>	<b>99'804.20</b>	

<b>Comptes d'investissement</b>		<b>Comptes Dépenses</b>	<b>2020 Recettes</b>	<b>Budget Dépenses</b>	<b>2020 Recettes</b>	<b>Comptes Dépenses</b>	<b>2019 Recettes</b>
11	<b>Police</b>						
113	<b>Corps de police locale</b>						
113.50	<b>INVESTISSEMENTS PROPRES</b>						
113.506.00	Police Haute-Nendaz					1'182.55	
113.50	<b>TOTAL INVESTISSEMENTS PROPRES</b>					1'182.55	
113	<b>TOTAL Corps de police locale</b>					1'182.55	
11	<b>TOTAL Police</b>					1'182.55	
14	<b>Police du feu</b>						
141	<b>Police du feu CSI Printse</b>						
141.50	<b>INVESTISSEMENTS PROPRES</b>						
141.506.00	Achat et équipement des véhicules du feu					1'614.05	
141.50	<b>TOTAL INVESTISSEMENTS PROPRES</b>					1'614.05	
141.66	<b>SUBVENTIONS ACQUISES</b>						
141.661.00	Subventions pour les véhicules du feu						-1'925.70
141.66	<b>TOTAL SUBVENTIONS ACQUISES</b>						-1'925.70
141	<b>TOTAL Police du feu CSI Printse</b>					1'614.05	-1'925.70
14	<b>TOTAL Police du feu</b>					1'614.05	-1'925.70
1	<b>TOTAL SECURITE PUBLIQUE</b>	48'996.95	-2'260.00	95'000.00	70'000.00	102'600.80	-1'925.70



<b>Comptes d'investissement</b>		<b>Comptes</b>	<b>2020</b>	<b>Budget</b>	<b>2020</b>	<b>Comptes</b>	<b>2019</b>
		<b>Dépenses</b>	<b>Recettes</b>	<b>Dépenses</b>	<b>Recettes</b>	<b>Dépenses</b>	<b>Recettes</b>
<b>2</b>	<b>ENSEIGNEMENT ET FORMATION</b>						
<b>21</b>	<b>Ecoles publiques obligatoires</b>						
<b>210</b>	<b>Ecole primaire</b>						
<b>210.50</b>	<b>INVESTISSEMENTS PROPRES</b>						
210.503.01	Centre scolaire d'Aproz pavillon	20'705.70		30'000.00		29'632.35	
210.503.03	Centre scolaire Biolette	90'446.35		100'000.00		41'017.55	
210.503.04	Centre scolaire HN salle de gym. polyvalente	927.90					
210.503.05	Centre scolaire HN	70'331.51		85'000.00			
210.503.20	Equipement informatique écoles primaires	173'138.70		150'000.00		21'195.40	
<b>210.50</b>	<b>TOTAL INVESTISSEMENTS PROPRES</b>	<b>355'550.16</b>		<b>365'000.00</b>		<b>91'845.30</b>	
<b>210.66</b>	<b>SUBVENTIONS ACQUISES</b>						
210.661.03	Subventions cant.centre scolaire de la Biolette				15'000.00		
<b>210.66</b>	<b>TOTAL SUBVENTIONS ACQUISES</b>				<b>15'000.00</b>		
<b>210</b>	<b>TOTAL Ecole primaire</b>	<b>355'550.16</b>		<b>365'000.00</b>	<b>15'000.00</b>	<b>91'845.30</b>	
<b>211</b>	<b>Ecole secondaire du 1er degré-Cycle d'orientation</b>						
<b>211.50</b>	<b>INVESTISSEMENTS PROPRES</b>						
211.503.01	Centre scolaire CO	113'306.80		50'000.00		453'699.57	
211.503.02	Equipement salle informatique CO.	67'321.65		50'000.00			
<b>211.50</b>	<b>TOTAL INVESTISSEMENTS PROPRES</b>	<b>180'628.45</b>		<b>100'000.00</b>		<b>453'699.57</b>	
<b>211.58</b>	<b>Autres dépenses activables</b>						
211.589.00	Etudes diverses			20'000.00			
<b>211.58</b>	<b>TOTAL Autres dépenses activables</b>			<b>20'000.00</b>			

<b>Comptes d'investissement</b>		<b>Comptes Dépenses</b>	<b>2020 Recettes</b>	<b>Budget Dépenses</b>	<b>2020 Recettes</b>	<b>Comptes Dépenses</b>	<b>2019 Recettes</b>
<b>211.66</b>	<b>SUBVENTIONS ACQUISES</b>						
211.661.01	Subventions cycle d'orientation bâtiment						219'784.00
211.661.03	Subventions cycle salle informatique				5'000.00		
<b>211.66</b>	<b>TOTAL SUBVENTIONS ACQUISES</b>				5'000.00		219'784.00
<b>211</b>	<b>TOTAL Ecole secondaire du 1er degré-Cycle d'orient</b>	180'628.45		120'000.00	5'000.00	453'699.57	219'784.00
<b>21</b>	<b>TOTAL Ecoles publiques obligatoires</b>	536'178.61		485'000.00	20'000.00	545'544.87	219'784.00
<b>2</b>	<b>TOTAL ENSEIGNEMENT ET FORMATION</b>	536'178.61		485'000.00	20'000.00	545'544.87	219'784.00

<b>Comptes d'investissement</b>		<b>Comptes Dépenses</b>	<b>2020 Recettes</b>	<b>Budget Dépenses</b>	<b>2020 Recettes</b>	<b>Comptes Dépenses</b>	<b>2019 Recettes</b>
<b>3</b>	<b>CULTURE, LOISIRS ET CULTE</b>						
<b>33</b>	<b>Parcs publics et chemins pédestres</b>						
<b>330</b>	<b>Parcs publics et chemins pédestres</b>						
<b>330.50</b>	<b>INVESTISSEMENTS PROPRES</b>						
330.500.01	Réseau pédestre	219'016.50		229'000.00		233'444.80	
330.500.06	Décoration de Noël	8'200.40				7'905.05	
<b>330.50</b>	<b>TOTAL INVESTISSEMENTS PROPRES</b>	<b>227'216.90</b>		<b>229'000.00</b>		<b>241'349.85</b>	
<b>330.66</b>	<b>SUBVENTIONS ACQUISES</b>						
330.661.01	Subventions réseau pédestre		118'000.00		70'000.00		25'000.00
<b>330.66</b>	<b>TOTAL SUBVENTIONS ACQUISES</b>		<b>118'000.00</b>		<b>70'000.00</b>		<b>25'000.00</b>
<b>330</b>	<b>TOTAL Parcs publics et chemins pédestres</b>	<b>227'216.90</b>	<b>118'000.00</b>	<b>229'000.00</b>	<b>70'000.00</b>	<b>241'349.85</b>	<b>25'000.00</b>
<b>33</b>	<b>TOTAL Parcs publics et chemins pédestres</b>	<b>227'216.90</b>	<b>118'000.00</b>	<b>229'000.00</b>	<b>70'000.00</b>	<b>241'349.85</b>	<b>25'000.00</b>
<b>34</b>	<b>Centre sportif</b>						
<b>340.50</b>	<b>INVESTISSEMENTS PROPRES</b>						
340.501.00.001	Patinoire du centre sportif	1'005'307.40		250'000.00		7'162.05	
<b>340.50</b>	<b>TOTAL INVESTISSEMENTS PROPRES</b>	<b>1'005'307.40</b>		<b>250'000.00</b>		<b>7'162.05</b>	

<b>Comptes d'investissement</b>		<b>Comptes Dépenses</b>	<b>2020 Recettes</b>	<b>Budget Dépenses</b>	<b>2020 Recettes</b>	<b>Comptes Dépenses</b>	<b>2019 Recettes</b>
<b>340.66</b>	<b>SUBVENTIONS ACQUISES</b>						
340.661.10	Part. taxe de séjour à la patinoire		193'000.00				
<b>340.66</b>	<b>TOTAL SUBVENTIONS ACQUISES</b>		193'000.00				
<b>34</b>	<b>TOTAL Centre sportif</b>	1'005'307.40	193'000.00	250'000.00		7'162.05	
<b>35</b>	<b>Autres loisirs</b>						
<b>350.50</b>	<b>INVESTISSEMENTS PROPRES</b>						
350.500.00	Aménagement places de jeux	3'990.00		130'000.00			
<b>350.50</b>	<b>TOTAL INVESTISSEMENTS PROPRES</b>	3'990.00		130'000.00			
<b>35</b>	<b>TOTAL Autres loisirs</b>	3'990.00		130'000.00			
<b>3</b>	<b>TOTAL CULTURE, LOISIRS ET CULTE</b>	1'236'514.30	311'000.00	609'000.00	70'000.00	248'511.90	25'000.00

<b>Comptes d'investissement</b>		<b>Comptes Dépenses</b>	<b>2020 Recettes</b>	<b>Budget Dépenses</b>	<b>2020 Recettes</b>	<b>Comptes Dépenses</b>	<b>2019 Recettes</b>
<b>4</b>	<b>SANTE</b>						
<b>49</b>	<b>Autres dépenses de santé</b>						
<b>490</b>	<b>Autres dépenses de santé</b>						
<b>490.50</b>	<b>INVESTISSEMENTS PROPRES</b>						
490.564.00	Investissement dispositif pré-hospitalier	7'345.95		13'000.00		7'658.20	
<b>490.50</b>	<b>TOTAL INVESTISSEMENTS PROPRES</b>	7'345.95		13'000.00		7'658.20	
<b>490</b>	<b>TOTAL Autres dépenses de santé</b>	7'345.95		13'000.00		7'658.20	
<b>49</b>	<b>TOTAL Autres dépenses de santé</b>	7'345.95		13'000.00		7'658.20	
<b>4</b>	<b>TOTAL SANTE</b>	7'345.95		13'000.00		7'658.20	

<b>Comptes d'investissement</b>		<b>Comptes Dépenses</b>	<b>2020 Recettes</b>	<b>Budget Dépenses</b>	<b>2020 Recettes</b>	<b>Comptes Dépenses</b>	<b>2019 Recettes</b>
<b>5</b>	<b>PREVOYANCE SOCIALE</b>						
<b>55</b>	<b>Handicapés</b>						
<b>550</b>	<b>Handicapés</b>						
<b>550.56</b>	<b>Subventions accordées</b>						
550.561.00	Institutions handicapés/ sociales investissements	27'978.44		17'000.00		31'294.98	
<b>550.56</b>	<b>TOTAL Subventions accordées</b>	27'978.44		17'000.00		31'294.98	
<b>550</b>	<b>TOTAL Handicapés</b>	27'978.44		17'000.00		31'294.98	
<b>55</b>	<b>TOTAL Handicapés</b>	27'978.44		17'000.00		31'294.98	
<b>5</b>	<b>TOTAL PREVOYANCE SOCIALE</b>	27'978.44		17'000.00		31'294.98	

<b>Comptes d'investissement</b>		<b>Comptes</b>	<b>2020</b>	<b>Budget</b>	<b>2020</b>	<b>Comptes</b>	<b>2019</b>
		<b>Dépenses</b>	<b>Recettes</b>	<b>Dépenses</b>	<b>Recettes</b>	<b>Dépenses</b>	<b>Recettes</b>
<b>6</b>	<b>TRAFIC</b>						
<b>61</b>	<b>Routes cantonales</b>						
<b>610</b>	<b>Routes cantonales</b>						
<b>610.50</b>	<b>INVESTISSEMENTS PROPRES</b>						
610.561.00	Subvention communale à l'amélioration rtes cant.			480'000.00		304'285.10	
<b>610.50</b>	<b>TOTAL INVESTISSEMENTS PROPRES</b>			480'000.00		304'285.10	
<b>610</b>	<b>TOTAL Routes cantonales</b>			480'000.00		304'285.10	
<b>61</b>	<b>TOTAL Routes cantonales</b>			480'000.00		304'285.10	
<b>62</b>	<b>Routes communales</b>						
<b>620</b>	<b>Réseau des routes communales</b>						
<b>620.50</b>	<b>INVESTISSEMENTS PROPRES</b>						
620.501.00.001	Routes Aproz	194'698.25		200'000.00		424'849.20	
620.501.00.002	Routes Fey-Bieudron- Condémines	61'924.65					
620.501.00.003	Routes Basse-Nendaz					120'539.67	
620.501.00.004	Routes Beuson	10'880.40					
620.501.00.005	Routes Brignon					122'390.55	
620.501.00.006	Routes Baar	202'918.35				99'926.35	
620.501.00.007	Routes Clèbes	-64'277.85				100'000.00	
620.501.00.009	Routes Haute-Nendaz village - Sornard					5'008.00	
620.501.00.010	Routes Nendaz station	738'020.86		700'000.00		367'000.39	
620.501.00.020	Routes les mayens					100'000.00	
620.501.00.030	Autres routes	66'393.75				19'515.25	
620.501.05	Routes agricoles + remise en état périodique (REP)	121'942.40				5'500.00	
620.501.20	Eclairage public	271'711.47		150'000.00		82'778.34	
620.501.30	Véhicules et matériel équipe d'entretien	309'694.30		310'000.00		204'449.25	
620.501.40	Dépôt travaux publics et service des eaux	55'663.05		600'000.00		151'295.00	

<b>Comptes d'investissement</b>		<b>Comptes Dépenses</b>	<b>2020 Recettes</b>	<b>Budget Dépenses</b>	<b>2020 Recettes</b>	<b>Comptes Dépenses</b>	<b>2019 Recettes</b>
620.501.50	Plaques des rues et No des bâtiments			6'000.00			
<b>620.50</b>	<b>TOTAL INVESTISSEMENTS PROPRES</b>	1'969'569.63		1'966'000.00		1'803'252.00	
<b>620.61</b>	<b>CONTRIBUTION DE TIERS</b>						
620.610.00	Participation de tiers routes diverses						1'137.40
<b>620.61</b>	<b>TOTAL CONTRIBUTION DE TIERS</b>						1'137.40
<b>620.66</b>	<b>SUBVENTIONS ACQUISES</b>						
620.661.00	Subvention cantonale routes agricoles (REP)		18'700.00				
<b>620.66</b>	<b>TOTAL SUBVENTIONS ACQUISES</b>		18'700.00				
<b>620</b>	<b>TOTAL Réseau des routes communales</b>	1'969'569.63	18'700.00	1'966'000.00		1'803'252.00	1'137.40
<b>62</b>	<b>TOTAL Routes communales</b>	1'969'569.63	18'700.00	1'966'000.00		1'803'252.00	1'137.40
<b>6</b>	<b>TOTAL TRAFIC</b>	1'969'569.63	18'700.00	2'446'000.00		2'107'537.10	1'137.40



<b>Comptes d'investissement</b>		<b>Comptes</b>	<b>2020</b>	<b>Budget</b>	<b>2020</b>	<b>Comptes</b>	<b>2019</b>
		<b>Dépenses</b>	<b>Recettes</b>	<b>Dépenses</b>	<b>Recettes</b>	<b>Dépenses</b>	<b>Recettes</b>
<b>7</b>	<b>PROTECTION ET AMENAGEMENT DE L'ENVIRONNEMENT</b>						
<b>70</b>	<b>Approvisionnement et alimentation/eau potable</b>						
<b>700</b>	<b>Approvisionnement et alimentation/eau potable</b>						
<b>700.50</b>	<b>INVESTISSEMENTS PROPRES</b>						
700.501.02	Réseaux divers et rénovations de conduites	10'680.01		200'000.00			
700.501.05	Zones de protection	23'117.71		50'000.00			
700.501.11	Réservoir de Pracondu					238'773.05	
700.501.12	Réservoir de Sofleu					3'052.70	
700.501.15	Eau potable Beuson la Lombarde			100'000.00		100'000.00	
700.501.20	Eau potable			500'000.00			
700.501.20.001	Eau potable Aproz	281'478.10				328'706.20	
700.501.20.002	Eau potable Fey-Bieudron- Condémines	15'427.50				161.15	
700.501.20.003	Eau potable Basse-Nendaz					119'669.17	
700.501.20.004	Eau potable Beuson	2'785.50					
700.501.20.006	Eau potable Baar	-1'971.80				100'238.55	
700.501.20.009	Eau potable Haute-Nendaz village et Sornard					-26'703.85	
700.501.20.010	Eau potable Nendaz station	307'229.06				150'332.89	
700.501.20.030	Eau potable divers et prises d'eau	453'304.17				640'196.75	
700.501.45	Mise en conformité du réseau	380'437.45		500'000.00		41'570.25	
<b>700.50</b>	<b>TOTAL INVESTISSEMENTS PROPRES</b>	<b>1'472'487.70</b>		<b>1'350'000.00</b>		<b>1'695'996.86</b>	
<b>700.61</b>	<b>CONTRIBUTION DE TIERS</b>						
700.610.00	Taxes de raccordement au réseau d'eau		364'832.70		400'000.00		443'168.40
700.610.10	Participation commune de Veysonnaz						320'098.38
<b>700.61</b>	<b>TOTAL CONTRIBUTION DE TIERS</b>		<b>364'832.70</b>		<b>400'000.00</b>		<b>763'266.78</b>

<b>Comptes d'investissement</b>		<b>Comptes</b>	<b>2020</b>	<b>Budget</b>	<b>2020</b>	<b>Comptes</b>	<b>2019</b>
		<b>Dépenses</b>	<b>Recettes</b>	<b>Dépenses</b>	<b>Recettes</b>	<b>Dépenses</b>	<b>Recettes</b>
<b>700.66</b>	<b>SUBVENTIONS ACQUISES</b>						
700.661.02	Subventions cantonales eau 19ème étape		80'730.00				
<b>700.66</b>	<b>TOTAL SUBVENTIONS ACQUISES</b>		80'730.00				
<b>700</b>	<b>TOTAL Approvisionnement et alimentation/eau potabl</b>	1'472'487.70	445'562.70	1'350'000.00	400'000.00	1'695'996.86	763'266.78
<b>701</b>	<b>Station de pompage</b>						
<b>701.50</b>	<b>INVESTISSEMENTS PROPRES</b>						
701.501.00	Station de pompage de Pramounet	15'742.95					
701.501.05	Station de traitement de Tortin-Pramounet	138'939.25		70'000.00		19'133.00	
<b>701.50</b>	<b>TOTAL INVESTISSEMENTS PROPRES</b>	154'682.20		70'000.00		19'133.00	
<b>701</b>	<b>TOTAL Station de pompage</b>	154'682.20		70'000.00		19'133.00	
<b>70</b>	<b>TOTAL Approvisionnement et alimentation/eau potabl</b>	1'627'169.90	445'562.70	1'420'000.00	400'000.00	1'715'129.86	763'266.78
<b>71</b>	<b>Assainissement des eaux usées</b>						
<b>710</b>	<b>Assainissement des eaux usées</b>						
<b>710.50</b>	<b>INVESTISSEMENTS PROPRES</b>						
710.501.02	Réseaux divers et rénovations de conduites	86'520.80		150'000.00		16'080.00	
710.501.30	Egouts			500'000.00			
710.501.30.001	Egouts Aproz	90'634.60				142'042.55	
710.501.30.003	Egouts Basse-Nendaz	7'935.70				38'409.98	
710.501.30.006	Egouts Baar					36'526.66	
710.501.30.009	Egouts Haute-Nendaz village et Sornard					-80'000.00	
710.501.30.010	Egouts Nendaz station	155'403.56				93'456.14	
710.509.01	Plan général d'évacuation des eaux (PGEE)	106'775.50		200'000.00		38'707.75	
<b>710.50</b>	<b>TOTAL INVESTISSEMENTS PROPRES</b>	447'270.16		850'000.00		285'223.08	

<b>Comptes d'investissement</b>		<b>Comptes Dépenses</b>	<b>2020 Recettes</b>	<b>Budget Dépenses</b>	<b>2020 Recettes</b>	<b>Comptes Dépenses</b>	<b>2019 Recettes</b>
<b>710.61</b>	<b>CONTRIBUTION DE TIERS</b>						
710.610.00	Taxes de raccordement au réseau d'égouts		388'119.35		400'000.00		360'798.15
<b>710.61</b>	<b>TOTAL CONTRIBUTION DE TIERS</b>		388'119.35		400'000.00		360'798.15
<b>710</b>	<b>TOTAL Assainissement des eaux usées</b>	447'270.16	388'119.35	850'000.00	400'000.00	285'223.08	360'798.15
<b>711</b>	<b>Station d'épuration des eaux usées</b>						
<b>711.50</b>	<b>INVESTISSEMENTS PROPRES</b>						
711.501.01	Step de Bieudron	111'667.51		180'000.00		225'459.24	
<b>711.50</b>	<b>TOTAL INVESTISSEMENTS PROPRES</b>	111'667.51		180'000.00		225'459.24	
<b>711.61</b>	<b>CONTRIBUTION DE TIERS</b>						
711.610.01	Contributions de tiers		31'852.95		80'000.00		97'160.65
<b>711.61</b>	<b>TOTAL CONTRIBUTION DE TIERS</b>		31'852.95		80'000.00		97'160.65
<b>711.66</b>	<b>SUBVENTIONS ACQUISES</b>						
711.661.00	Subventions cantonales step de Bieudron						49'787.00
<b>711.66</b>	<b>TOTAL SUBVENTIONS ACQUISES</b>						49'787.00
<b>711</b>	<b>TOTAL Station d'épuration des eaux usées</b>	111'667.51	31'852.95	180'000.00	80'000.00	225'459.24	146'947.65
<b>71</b>	<b>TOTAL Assainissement des eaux usées</b>	558'937.67	419'972.30	1'030'000.00	480'000.00	510'682.32	507'745.80

<b>Comptes d'investissement</b>		<b>Comptes</b>	<b>2020</b>	<b>Budget</b>	<b>2020</b>	<b>Comptes</b>	<b>2019</b>
		<b>Dépenses</b>	<b>Recettes</b>	<b>Dépenses</b>	<b>Recettes</b>	<b>Dépenses</b>	<b>Recettes</b>
<b>72</b>	<b>Traitement des déchets</b>						
<b>720</b>	<b>Traitement des déchets</b>						
<b>720.50</b>	<b>INVESTISSEMENTS PROPRES</b>						
720.501.00	Installations de voirie	83'487.85		100'000.00		47'628.10	
720.501.01	Décharge des Eterpas	111'383.35		100'000.00		64'302.10	
720.501.05	Etudes des décharges	5'000.00		10'000.00		500.00	
<b>720.50</b>	<b>TOTAL INVESTISSEMENTS PROPRES</b>	<b>199'871.20</b>		<b>210'000.00</b>		<b>112'430.20</b>	
<b>720</b>	<b>TOTAL Traitement des déchets</b>	<b>199'871.20</b>		<b>210'000.00</b>		<b>112'430.20</b>	
<b>72</b>	<b>TOTAL Traitement des déchets</b>	<b>199'871.20</b>		<b>210'000.00</b>		<b>112'430.20</b>	
<b>75</b>	<b>Correction des eaux</b>						
<b>750</b>	<b>Correction des eaux</b>						
<b>750.50</b>	<b>INVESTISSEMENTS PROPRES</b>						
750.501.20	Dangers des crues			50'000.00			
750.501.30.002	Torrents divers	6'499.75		100'000.00		34'133.60	
750.501.50	Cartes des dangers et espaces cours d'eau	383.00				16'321.00	
<b>750.50</b>	<b>TOTAL INVESTISSEMENTS PROPRES</b>	<b>6'882.75</b>		<b>150'000.00</b>		<b>50'454.60</b>	
<b>750.56</b>	<b>Subventions accordées</b>						
750.561.00	Participation au Canton 3ème correction du Rhône			31'700.00			
<b>750.56</b>	<b>TOTAL Subventions accordées</b>			<b>31'700.00</b>			
<b>750.66</b>	<b>SUBVENTIONS ACQUISES</b>						
750.661.00	Subventions cantonales des torrents divers				50'000.00		

<b>Comptes d'investissement</b>		<b>Comptes</b>	<b>2020</b>	<b>Budget</b>	<b>2020</b>	<b>Comptes</b>	<b>2019</b>
		<b>Dépenses</b>	<b>Recettes</b>	<b>Dépenses</b>	<b>Recettes</b>	<b>Dépenses</b>	<b>Recettes</b>
750.661.05	Subventions cantonales dangers des crues		66'080.15		25'000.00		31'162.20
<b>750.66</b>	<b>TOTAL SUBVENTIONS ACQUISES</b>		66'080.15		75'000.00		31'162.20
<b>750</b>	<b>TOTAL Correction des eaux</b>	6'882.75	66'080.15	181'700.00	75'000.00	50'454.60	31'162.20
<b>75</b>	<b>TOTAL Correction des eaux</b>	6'882.75	66'080.15	181'700.00	75'000.00	50'454.60	31'162.20
<b>76</b>	<b>Protection avalanches et éboulements</b>						
<b>760</b>	<b>Protection avalanches et éboulements</b>						
<b>760.50</b>	<b>INVESTISSEMENTS PROPRES</b>						
760.501.06	Travaux de défense Falaise de la Moudonne			5'000.00		48'587.80	
760.501.08	Travaux de défense forêt des Eaux	7'037.70		10'000.00		15'340.75	
760.501.11	Travaux de défense Fey-Condémines			50'000.00		80'095.60	
760.501.12	Travaux de défense Siviez-Novelly	546'780.97		600'000.00		330'623.38	
760.501.20	Travaux de défense divers	11'469.45		40'000.00			
<b>760.50</b>	<b>TOTAL INVESTISSEMENTS PROPRES</b>	565'288.12		705'000.00		474'647.53	
<b>760.66</b>	<b>SUBVENTIONS ACQUISES</b>						
760.661.02	Subventions cantonales défense forêt des Eaux				9'300.00		10'064.85
760.661.06	Subventions cantonales défense falaises Eterpas				4'000.00		
760.661.09	Subventions cantonales défense falaise Brignon		-140.00				258.60
760.661.11	Subventions cantonales défense Fey-Condémines		-1.00		40'000.00		94'615.50
760.661.12	Subventions cantonales défense Siviez-Novelly		507'369.95		504'000.00		109'611.35
760.661.20	Subventions cantonales défense diverses				14'000.00		
<b>760.66</b>	<b>TOTAL SUBVENTIONS ACQUISES</b>		507'228.95		571'300.00		214'550.30
<b>760</b>	<b>TOTAL Protection avalanches et éboulements</b>	565'288.12	507'228.95	705'000.00	571'300.00	474'647.53	214'550.30
<b>76</b>	<b>TOTAL Protection avalanches et éboulements</b>	565'288.12	507'228.95	705'000.00	571'300.00	474'647.53	214'550.30

<b>Comptes d'investissement</b>		<b>Comptes Dépenses</b>	<b>2020 Recettes</b>	<b>Budget Dépenses</b>	<b>2020 Recettes</b>	<b>Comptes Dépenses</b>	<b>2019 Recettes</b>
<b>78</b>	<b>Protection de l'environnement, autres</b>						
<b>789</b>	<b>Lutte contre la pollution</b>						
<b>789.50</b>	<b>INVESTISSEMENTS PROPRES</b>						
789.501.00	Assainissement du stand de tir	415'571.60		50'000.00		3'735.69	
<b>789.50</b>	<b>TOTAL INVESTISSEMENTS PROPRES</b>	415'571.60		50'000.00		3'735.69	
<b>789.66</b>	<b>SUBVENTIONS ACQUISES</b>						
789.661.00	Subvention assainissement stand de tir		124'000.00				
<b>789.66</b>	<b>TOTAL SUBVENTIONS ACQUISES</b>		124'000.00				
<b>789</b>	<b>TOTAL Lutte contre la pollution</b>	415'571.60	124'000.00	50'000.00		3'735.69	
<b>78</b>	<b>TOTAL Protection de l'environnement, autres</b>	415'571.60	124'000.00	50'000.00		3'735.69	
<b>79</b>	<b>Aménagement</b>						
<b>790</b>	<b>Aménagement du territoire</b>						
<b>790.50</b>	<b>INVESTISSEMENTS PROPRES</b>						
790.509.02	Révision du plan d'aménagement	67'310.40		100'000.00		2'177.40	
790.509.03	Divers PAD			20'000.00			

<b>Comptes d'investissement</b>		<b>Comptes Dépenses</b>	<b>2020 Recettes</b>	<b>Budget Dépenses</b>	<b>2020 Recettes</b>	<b>Comptes Dépenses</b>	<b>2019 Recettes</b>
790.509.20	Cadastre souterrain	121'757.55		100'000.00		107'584.30	
<b>790.50</b>	<b>TOTAL INVESTISSEMENTS PROPRES</b>	189'067.95		220'000.00		109'761.70	
<b>790</b>	<b>TOTAL Aménagement du territoire</b>	189'067.95		220'000.00		109'761.70	
<b>79</b>	<b>TOTAL Aménagement</b>	189'067.95		220'000.00		109'761.70	
<b>7</b>	<b>TOTAL PROTECTION ET AMENAGEMENT DE L'ENVIRONNEME</b>	3'562'789.19	1'562'844.10	3'816'700.00	1'526'300.00	2'976'841.90	1'516'725.08

<b>Comptes d'investissement</b>		<b>Comptes</b>	<b>2020</b>	<b>Budget</b>	<b>2020</b>	<b>Comptes</b>	<b>2019</b>
		<b>Dépenses</b>	<b>Recettes</b>	<b>Dépenses</b>	<b>Recettes</b>	<b>Dépenses</b>	<b>Recettes</b>
<b>8</b>	<b>ECONOMIE PUBLIQUE</b>						
<b>83</b>	<b>Tourisme</b>						
<b>830</b>	<b>Economie et tourisme</b>						
<b>830.50</b>	<b>INVESTISSEMENTS PROPRES</b>						
830.501.00	Aménagement du centre de la station	82'423.80		600'000.00		36'014.24	
830.501.05	Aménagement des Ecluses	234'579.45		250'000.00		664'640.80	
830.501.15	Maison de la santé à Haute-Nendaz			400'000.00		396'774.16	
830.501.20	Pistes VTT	269.25				219.70	
830.501.30	Espaces Tennis	8'724.65					
830.501.40	Sentiers à thèmes	104'155.40		150'000.00		12'208.50	
<b>830.50</b>	<b>TOTAL INVESTISSEMENTS PROPRES</b>	<b>430'152.55</b>		<b>1'400'000.00</b>		<b>1'109'857.40</b>	
<b>830.61</b>	<b>CONTRIBUTIONS DE TIERS</b>						
830.610.10	Part. taxe de séjour aménagement centre statio		24'000.00		180'000.00		15'000.00
830.610.20	Part. taxe de séjour aménagement des Ecluses		93'000.00		105'000.00		300'000.00
830.610.30	Part. taxe de séjour aux sentiers à thèmes		50'000.00		75'000.00		6'000.00
<b>830.61</b>	<b>TOTAL CONTRIBUTIONS DE TIERS</b>		<b>167'000.00</b>		<b>360'000.00</b>		<b>321'000.00</b>
<b>830</b>	<b>TOTAL Economie et tourisme</b>	<b>430'152.55</b>	<b>167'000.00</b>	<b>1'400'000.00</b>	<b>360'000.00</b>	<b>1'109'857.40</b>	<b>321'000.00</b>
<b>83</b>	<b>TOTAL Tourisme</b>	<b>430'152.55</b>	<b>167'000.00</b>	<b>1'400'000.00</b>	<b>360'000.00</b>	<b>1'109'857.40</b>	<b>321'000.00</b>
<b>86</b>	<b>Energie</b>						
<b>869</b>	<b>Autres énergies</b>						
<b>869.50</b>	<b>INVESTISSEMENTS PROPRES</b>						
869.501.00	Turbinage eau potable projet SEIC	12'415.00				761'778.30	



<b>Comptes d'investissement</b>		<b>Comptes</b>	<b>2020</b>	<b>Budget</b>	<b>2020</b>	<b>Comptes</b>	<b>2019</b>
		<b>Dépenses</b>	<b>Recettes</b>	<b>Dépenses</b>	<b>Recettes</b>	<b>Dépenses</b>	<b>Recettes</b>
869.501.05	Turbinage des eaux usées	18'230.00				5'714.00	
<b>869.50</b>	<b>TOTAL INVESTISSEMENTS PROPRES</b>	30'645.00				767'492.30	
<b>869</b>	<b>TOTAL Autres énergies</b>	30'645.00				767'492.30	
<b>86</b>	<b>TOTAL Energie</b>	30'645.00				767'492.30	
<b>8</b>	<b>TOTAL ECONOMIE PUBLIQUE</b>	460'797.55	167'000.00	1'400'000.00	360'000.00	1'877'349.70	321'000.00
	<b>Total compte d'investissement</b>	8'265'749.34	2'093'284.10	9'210'700.00	2'046'300.00	8'134'011.50	2'083'720.78
	<b>Investissements nets</b>		6'172'465.24		7'164'400.00		6'050'290.72