



COMPTES 2021

BOURGEOISIE ET
MUNICIPALITÉ DE NENDAZ

Les comptes 2021

CONVOCATION À L'ASSEMBLÉE BOURGEOISIALE

L'Assemblée bourgeoisiale de Nendaz est convoquée le jeudi 23 juin 2022 à 19h 45 à la salle de gymnastique du cycle d'orientation de Basse-Nendaz.

L'ordre du jour est le suivant :

1

Approbation du protocole
de la séance du 16 décembre 2021

2

Comptes 2021
de la Bourgeoisie

3

Rapport
de l'organe de révision

4

Approbation des comptes 2021
de la Bourgeoisie

5

Divers

Conformément aux dispositions légales, le protocole de la séance du 16 décembre 2021 et les comptes 2021 de la Bourgeoisie peuvent être consultés dans leur intégralité, les jours ouvrables, par les bourgeois dès ce jour et jusqu'à celui de l'Assemblée au secrétariat communal, à Basse-Nendaz, les lundis, mardis, jeudis et vendredis de 8h à 12h ainsi que les mercredis de 14h à 17h.

Ils sont publiés dans leur intégralité sur le site internet de la Commune : www.nendaz.org.

Une version papier complète des comptes peut être obtenue soit au secrétariat communal soit par voie postale. Il suffit simplement d'en demander préalablement un exemplaire par téléphone au 027 289 56 22.

CONVOCATION À L'ASSEMBLÉE PRIMAIRE

L'Assemblée primaire de Nendaz est convoquée le jeudi 23 juin 2022 à 20h à la salle de gymnastique du cycle d'orientation de Basse-Nendaz.

L'ordre du jour est le suivant :

1

Approbation du protocole
de la séance du 16 décembre 2021

2

Comptes 2021
de la Municipalité

3

Rapport
de l'organe de révision

4

Approbation des comptes 2021
de la Municipalité

5

Divers

Conformément aux dispositions légales, le protocole de la séance du 16 décembre 2021 et les comptes 2021 de la Municipalité peuvent être consultés dans leur intégralité, les jours ouvrables, par les citoyens dès ce jour et jusqu'à celui de l'Assemblée au secrétariat communal, à Basse-Nendaz, les lundis, mardis, jeudis et vendredis de 8h à 12h ainsi que les mercredis de 14h à 17h.

Ils sont publiés dans leur intégralité sur le site internet de la Commune : www.nendaz.org.

Une version papier complète des comptes peut être obtenue soit au secrétariat communal soit par voie postale. Il suffit simplement d'en demander préalablement un exemplaire par téléphone au 027 289 56 22.

PV de l'Assemblée bourgeoisiale du 16 décembre 2021

Il est 19 h 45 lorsque le Président Frédéric Fragnière ouvre la séance en souhaitant la bienvenue aux 24 bourgeois et bourgeois présents.

Le Président commente brièvement les mesures mises en place afin de permettre la tenue de cette Assemblée en cette année marquée par la pandémie du Covid-19. Il mentionne que le traçage imposé par les autorités cantonales et fédérales a nécessité un contrôle des présences à l'entrée de la salle. Les données récoltées seront potentiellement transmises aux autorités supérieures. Elles seront conservées pendant 14 jours, puis détruites.

Le Président informe que l'Assemblée bourgeoisiale a été valablement convoquée par un affichage au pilier public et par insertion sur le site communal 20 jours à l'avance. Les délibérations se feront à la majorité des voix exprimées et par vote à main levée.

Le Président soumet à l'Assemblée l'ordre du jour suivant :

1. Approbation du protocole de la séance du 17 juin 2021
2. Approbation du budget 2022 de la Bourgeoisie
3. Présentation du plan financier 2022-2025
4. Approbation des modifications de l'Avenant 1 du règlement bourgeoisial du 4 novembre 1992
5. Divers

L'ordre du jour proposé ne suscite aucune remarque, le Président le considère donc comme approuvé. Il déclare l'Assemblée ouverte et légalement convoquée.

POINT 1 — APPROBATION DU PROTOCOLE DE LA SÉANCE DU 17 JUIN 2021

Le Président Frédéric Fragnière informe que le procès-verbal de la séance du 17 juin 2021 a été distribué à tous les ménages de la Commune avec le fascicule de présentation du budget 2022. Il a été soumis à la consultation des citoyens durant la période de convocation de la présente séance. La lecture n'est pas demandée, le protocole de la dernière séance est par conséquent approuvé à l'unanimité des bourgeois présents.

POINT 2 — APPROBATION DU BUDGET 2022 DE LA BOURGEOISIE

Le budget 2022 de la Bourgeoisie a été imprimé et sa version résumée a été distribuée à tous les ménages de la Commune. Après un commentaire d'ordre général sur l'élaboration du budget 2022 de la Bourgeoisie, le Président en fait une lecture sommaire. Il indique également qu'il s'agit du premier budget élaboré sous le régime du nouveau plan comptable harmonisé (MCH2). Ce dernier se solde par une insuffisance de financement de 3150 francs. Il n'appelle aucune question. Soumis au vote, le budget 2022 de la Bourgeoisie, récapitulé ci-après, est accepté à l'unanimité des bourgeois présents.

APERÇU DU COMPTE DE RÉSULTATS ET INVESTISSEMENTS

COMPTE DE RÉSULTATS

Résultat avant amortissements comptables		Compte 2020	Budget 2021	Budget 2022
Charges financières	- Fr.	867 981.75	825 950.00	828 250.00
Revenus financiers	+ Fr.	928 148.75	870 100.00	880 100.00
Marge d'autofinancement (négative)	= Fr.	-	-	-
Marge d'autofinancement	= Fr.	60 167.00	44 150.00	51 850.00

Résultat après amortissements comptables

Marge d'autofinancement (négative)	- Fr.	-	-	-
Marge d'autofinancement	+ Fr.	60 167.00	44 150.00	51 850.00
Amortissements planifiés	- Fr.	35 928.00	35 500.00	28 000.00
Attributions aux fonds et financements spéciaux	- Fr.	-	-	-
Prélèvements sur les fonds et financements spéciaux	+ Fr.	-	-	-
Réévaluations des prêts du PA	- Fr.	-	-	-
Réévaluations des participations du PA	- Fr.	-	-	-
Attributions au capital propre	- Fr.	-	-	-
Réévaluations PA	+ Fr.	-	-	-
Prélèvements sur le capital propre	+ Fr.	-	-	-
Excédent de charges	= Fr.	-	-	-
Excédent de revenus	= Fr.	24 239.00	8 650.00	23 850.00

Compte des investissements

Dépenses	+ Fr.	-	67 500.00	170 000.00
Recettes	- Fr.	-	45 000.00	115 000.00
Investissements nets	= Fr.	-	22 500.00	55 000.00
Investissements nets (négatifs)	= Fr.	-	-	-

Financement

Marge d'autofinancement (négative)	- Fr.	-	-	-
Marge d'autofinancement	+ Fr.	60 167.00	44 150.00	51 850.00
Investissements nets	- Fr.	-	22 500.00	55 000.00
Investissements nets (négatifs)	+ Fr.	-	-	-
Insuffisance de financement	= Fr.	-	-	3 150.00
Excédent de financement	= Fr.	60 167.00	21 650.00	-

POINT 3 — PRÉSENTATION DU PLAN FINANCIER 2022-2025

Le Président informe l'assemblée qu'en application de l'article 79 de la loi sur les communes du 5 février 2004, le Conseil bourgeoisial a établi, pour les 4 ans à venir, une planification financière donnant une vue d'ensemble sur l'évolution prévisible des dépenses et recettes courantes, des investissements, ainsi que de la fortune et de l'endettement de la Bourgeoisie. Il commente les éléments essentiels de cette planification récapitulée ci-après et procède à une lecture sommaire des résultats prévus.

PLAN FINANCIER
RÉSULTAT

	Compte 2020	Budget 2021	Budget 2022	Plan financier 2023	Plan financier 2024	Plan financier 2025
Prévisions compte de résultats						
Total des charges financières	867 982	825 950	828 250	831 000	832 500	835 000
Total des revenus financiers	928 149	870 100	880 100	882 000	887 000	888 000
Marge d'autofinancement	60 167	44 150	51 850	51 000	54 500	53 000
Amortissements planifiés	35 928	35 500	28 000	29 000	29 500	30 000
Attributions aux fonds et financements spéciaux	-	-	-	-	-	-
Dont fonds et financements spéciaux capital propre	-	-	-	-	-	-
Prélèvements sur les fonds et financements spéciaux	-	-	-	-	-	-
Dont fonds et financements spéciaux capital propre	-	-	-	-	-	-
Réévaluations des prêts du PA	-	-	-	-	-	-
Réévaluations des participations du PA	-	-	-	-	-	-
Attributions au capital propre	-	-	-	-	-	-
Réévaluations PA	-	-	-	-	-	-
Prélèvements sur le capital propre	-	-	-	-	-	-
Excédent revenus (+) charges (-)	24 239	8 650	23 850	22 000	25 000	23 000

Prévision du compte des investissements

Total des dépenses	-	67 500	170 000	175 000	160 000	90 000
Total des recettes	-	45 000	115 000	125 000	110 000	70 000
Investissements nets	0	22 500	55 000	50 000	50 000	20 000

Financement des investissements

Report des investissements nets	-	22 500	55 000	50 000	50 000	20 000
Marge d'autofinancement	60 167	44 150	51 850	51 000	54 500	53 000
Excédent (+) découvert (-) de financement	60 167	21 650	-3 150	1 000	4 500	33 000

Modification de la fortune/découvert

Excédent revenus (+) charges (-)	24 239	8 650	23 850	22 000	25 000	23 000
Excédent / Découvert du bilan	1 396 968	1 405 618	1 429 468	1 451 468	1 476 468	1 499 468

Modification des engagements

Variation capitaux de tiers	-60 167	-21 650	3 150	-1 000	-4 500	-33 000
Capitaux de tiers	813 961	792 311	795 461	794 461	789 961	756 961

L'Assemblée bourgeoisiale prend acte des résultats prévus au plan financier 2022 -2025 de la Bourgeoisie.

**POINT 4 — APPROBATION DES MODIFICATIONS
DE L'AVENANT 1 DU RÈGLEMENT BOURGEOISIAL
DU 4 NOVEMBRE 1992**

En préambule, le Président Frédéric Fragnière mentionne que l'Avenant 1 du règlement bourgeoisial du 4 novembre 1992, modifié conformément aux décisions du Conseil bourgeoisial du 17 novembre 2021 rapportées en vert sur l'extrait ci-après, a été publié et adressé à tous les ménages avec le document relatif aux budgets 2022.

AVENANT N° 1 AU RÈGLEMENT BOURGEOISIAL DE NENDAZ

PRESTATIONS EN NATURE

1. BOIS D'AFFOUAGE

En application de l'art 13 al. 1 du règlement bourgeoisial, la Bourgeoisie de Nendaz accorde aux bourgeois domiciliés sur le territoire du triage un rabais pour le bois énergie indigène sous toutes ses formes (grumes, buches, plaquettes, etc.) issu de l'exploitation forestière de son triage.

Les modalités du rabais sont décidées et communiquées chaque année par le Conseil bourgeoisial lors de la présentation du budget annuel.

2. BOIS DE CONSTRUCTION

En application de l'art 13. 1 du règlement bourgeoisial, la Bourgeoisie de Nendaz favorise toute forme de constructions sur le territoire de la commune et accorde aux bourgeois domiciliés sur le territoire du triage un rabais sur les bois (grumes ou bois sciés) issus de l'exploitation forestière de son triage.

Les modalités du rabais sont décidées et communiquées chaque année par le Conseil bourgeoisial lors de la présentation du budget annuel.

3. LIMITATIONS

Les prestations susmentionnées sont accordées par ménage bourgeois (art 5 du règlement bourgeoisial).

Le rabais annuel par ménage bourgeois toutes prestations confondues ne peut dépasser le montant maximum fixé annuellement et communiqué par le Conseil Bourgeoisial lors de la présentation du budget annuel.

LOCATION DE BIENS BOURGEOISIAUX

1. La Bourgeoisie de Nendaz loue ses biens en respectant les priorités édictées à l'article 9 du règlement bourgeoisial.
2. Les prix fixés respectent les tarifs en vigueur au moment de la signature du contrat de location

En application de l'art. 17, lettre a, de la loi sur les communes du 5 février 2004, l'approbation formelle est du ressort de l'Assemblée bourgeoisiale. Le Président fait un bref exposé quant au mode de délibération prévu par la loi précitée, il informe que, conformément à l'article 16, alinéa 4, de la loi sur les communes précitées le vote relatif à l'approbation des modifications de l'Avenant 1 du règlement bourgeoisial peut avoir lieu en bloc si la majorité de l'Assemblée le décide. Soumise au vote cette proposition est acceptée à l'unanimité.

Il est ensuite procédé au vote relatif à l'approbation des modifications de l'Avenant 1 du règlement bourgeoisial du 4 novembre 2022. Ces modifications sont acceptées à l'unanimité des bourgeois présents.

Le Président Frédéric Fragnière remercie la commission « Bourgeoisie, forêts et agriculture » par son Président Jean-Charles Bornet pour le travail accompli dans le cadre du projet de modification de l'Avenant au règlement bourgeoisial.

POINT 4 — DIVERS

Le Président informe que la commission cantonale des constructions a émis un préavis positif à la demande de renseignement soumise par Ecoforêt SA en vue d'une extension de la halle de travail à la Péroua.

La parole n'est plus demandée, la séance est levée à 19h58.

LE PRÉSIDENT
Frédéric Fragnière

LE SECRÉTAIRE
Philippe Charbonnet

Les comptes 2021 de la Bourgeoisie de Nendaz

Conformément aux dispositions légales en la matière, la Commune de Nendaz soumettra à l'approbation de l'Assemblée primaire, le 23 juin 2022, les comptes de la Bourgeoisie de Nendaz pour l'exercice 2021 tels que présentés à l'organe de contrôle Fiduciaire des Alpes SA et entérinés par l'Exécutif communal en séance ordinaire du 18 mai 2022.

APERÇU DU COMPTE ADMINISTRATIF

COMPTE DE FONCTIONNEMENT

Résultat avant amortissements comptables		Compte 2020	Budget 2021	Compte 2021
Charges financières	- Fr.	867 981.75	825 950.00	900 274.17
Revenus financiers	+ Fr.	928 148.75	870 100.00	959 401.77
Marge d'autofinancement (négative)	= Fr.	-	-	-
Marge d'autofinancement	= Fr.	60 167.00	44 150.00	59 127.60

Résultat après amortissements comptables

Marge d'autofinancement (négative)	- Fr.	-	-	-
Marge d'autofinancement	+ Fr.	60 167.00	44 150.00	59 127.60
Amortissements ordinaires	- Fr.	35 928.00	35 500.00	32 335.20
Amortissements complémentaires	- Fr.	-	-	-
Amortissement du découvert au bilan	- Fr.	-	-	-
Excédent de charges	= Fr.	-	-	-
Excédent de revenus	= Fr.	24 239.00	8 650.00	26 792.40

COMPTE DES INVESTISSEMENTS

Dépenses	+ Fr.	-	67 500.00	-
Recettes	- Fr.	-	45 000.00	-
Investissements nets	= Fr.	-	22 500.00	-
Investissements nets (négatifs)	= Fr.	-	-	-

FINANCEMENT

Marge d'autofinancement (négative)	- Fr.	-	-	-
Marge d'autofinancement	+ Fr.	60 167.00	44 150.00	59 127.60
Investissements nets	- Fr.	-	22 500.00	-
Investissements nets (négatifs)	+ Fr.	-	-	-
Insuffisance de financement	= Fr.	-	-	-
Excédent de financement	= Fr.	60 167.00	21 650.00	59 127.60

RÉSUMÉ

Le compte de fonctionnement présente un total de charges de 900 274.17 francs, un total de revenus de 959 401.77 francs et dégage une marge d'autofinancement de 59 127.60 francs. À la suite de l'enregistrement de 32 335.20 francs d'amortissements, le compte 2021 de fonctionnement clôture avec un excédent de revenus de 26 792.40 francs.

Sur le plan des revenus, une part importante des ressources émane des subventions cantonales à l'exploitation. De ce fait, 581 510.40 francs ont été acquis en 2021 en baisse de 4.27% par rapport au compte de l'année précédente. Le marché du bois étant en progression, les revenus de la vente ont augmenté de 8% pour atteindre un montant total de 242 881.55 (+18 070.05 francs) par rapport au compte 2020, néanmoins moins élevé que le montant projeté de 265 000.00 francs au budget 2021.

Les indemnités pour l'utilisation de terrains bourgeoisiaux se montant finalement à 61 619.82 francs (+21 619.82 francs) comparé au montant budgétisé pour l'année 2021. Cette augmentation de 50% est due au versement final du solde en notre faveur concernant l'extension de la place de dépôt du centre forestier de la Pèroua sur le terrain propriété de la Bourgeoisie.

La Commune de Nendaz a participé aux frais d'entretien des forêts par une contribution forfaitaire de 68 000.00 francs en augmentation de 18 000.00 francs comparé au compte 2020. Ce montant a été décidé lors du budget 2021 afin de soutenir les tâches de la Bourgeoisie.

Les frais d'exploitation des forêts sont en partie couverts par les subventions versées (75%).

Plusieurs séances avec les Travaux Publics et les alpages mènent à un montant des frais de vacation de la commission plus élevé que celui prévu au budget. (+5 000.00 francs).

En 2021, aucun investissement n'a été effectué.

Le taux d'amortissement atteint 10% et est conforme aux dispositions de l'OFINCO.

Au vu des explications données dans cette édition du Nendaz Panorama et du dossier complet à consulter sur le site www.nendaz.org/comptes ou à obtenir auprès du secrétariat communal, l'Exécutif communal et bourgeoisial vous propose d'approuver les comptes 2021 de la Bourgeoisie.

Administration communale

Le Président	Le Secrétaire
Frédéric Fragnière	Philippe Charbonnet

**COMPTE DE FONCTIONNEMENT
SELON LES NATURES**

	Compte 2020		Budget 2021		Compte 2021	
	Charges	Revenus	Charges	Revenus	Charges	Revenus
30 Charges de personnel	3 689.00		3 000.00		8 008.42	
31 Biens, services et marchandises	857 682.75		814 750.00		884 973.25	
32 Intérêts passifs	-		-		-	
33 Amortissements	35 928.00		35 500.00		32 335.20	
34 Parts à des contributions sans affectation	-		-		-	
35 Dédommagements versés à des collectivités publiques	1 000.00		1 000.00		1 000.00	
36 Subventions accordées	5 610.00		7 200.00		6 292.50	
37 Subventions redistribuées	-		-		-	
38 Attributions aux financements spéciaux	-		-		-	
39 Imputations internes	-		-		-	
40 Impôts		-		-		-
41 Patentes et concessions		-		-		-
42 Revenus des biens				2 600.00		-
43 Contributions		270 299.72		312 500.00		309 891.37
44 Parts à des recettes et contributions sans affectation		-		-		-
45 Restitutions de collectivités publiques		-		-		-
46 Subventions		657 849.03		555 000.00		649 510.40
47 Subventions à redistribuer		-		-		-
48 Prélèvements sur les financements spéciaux		-		-		-
49 Imputations internes		-		-		-
Total des charges et des revenus	903 909.75	928 148.75	861 450.00	870 100.00	932 609.37	959 401.77
Excédent de charges		-		-		-
Excédent de revenus	24 239.00		8 650.00		26 792.40	

**COMPTE DES INVESTISSEMENTS
SELON LES NATURES**

	Compte 2020		Budget 2021		Compte 2021	
	Charges	Revenus	Charges	Revenus	Charges	Revenus
50 Investissements propres	-		67 500.00		-	
52 Prêts et participations permanentes	-		-		-	
56 Subventions accordées	-		-		-	
57 Subventions redistribuées	-		-		-	
58 Autres dépenses activables	-		-		-	
Report de recettes au bilan	-		-		-	
60 Transferts au patrimoine financier		-		-		-
61 Contributions de tiers		-		-		-
62 Remboursement de prêts et participations permanentes		-		-		-
63 Facturation à des tiers		-		-		-
64 Remboursement de subventions acquises		-		-		-
66 Subventions acquises		-		45 000.00		-
67 Subventions à redistribuer		-		-		-
Report de dépenses au bilan		-		-		-
Total des dépenses et des recettes	-	-	67 500.00	45 000.00	-	-
Excédent de dépenses		-		22 500.00		-
Excédent de recettes	-		-		-	

APERÇU DU BILAN ET DU FINANCEMENT

	État 31.12.2020	État 31.12.2021
1 Actif	2 088 093.65	2 083 867.95
Patrimoine financier	1 764 741.65	1 792 851.15
10 Disponibilités	477 331.65	506 210.55
11 Avoirs	274 070.00	273 070.00
12 Placements	1 000 000.00	1 000 000.00
13 Actifs transitoires	13 340.00	13 570.60
Patrimoine administratif	323 352.00	291 016.80
14 Investissements propres	323 352.00	291 016.80
15 Prêts et participations permanentes	-	-
16 Subventions d'investissement	-	-
17 Autres dépenses activables	-	-
Financements spéciaux	-	-
18 Avances aux financements spéciaux	-	-
Découvert	-	-
19 Découvert du bilan	-	-
2 Passif	2 088 093.65	2 083 867.95
Engagement	272 202.09	241 183.99
20 Engagements courants	-	-
21 Dettes à court terme	-	-
22 Dettes à moyen et à long terme	260 974.34	231 965.34
23 Engagements envers des entités particulières	-	-
24 Provisions	-	-
25 Passifs transitoires	11 227.75	9 218.65
Financements spéciaux	418 923.15	418 923.15
28 Engagements envers les financements spéciaux	418 923.15	418 923.15
Fortune	1 396 968.41	1 423 760.81
29 Fortune nette	1 396 968.41	1 423 760.81

Compte de fonctionnement

Résultat avant amortissements comptables			
Charges financières	- CHF		
Revenus financiers	+ CHF	867'981.75	825'950.00
Marge d'autofinancement (négative)	= CHF	928'148.75	870'100.00
Marge d'autofinancement	= CHF	60'167.00	44'150.00
Résultat après amortissements comptables			
Marge d'autofinancement (négative)	- CHF	-	-
Marge d'autofinancement	+ CHF	60'167.00	44'150.00
Amortissements ordinaires	- CHF	35'928.00	35'500.00
Amortissements complémentaires	- CHF	-	-
Amortissement du découvert au bilan	- CHF	-	-
Excédent de charges	= CHF	-	-
Excédent de revenus	= CHF	24'239.00	8'650.00

Compte des investissements

Dépenses	+ CHF	-	67'500.00	-
Recettes	- CHF	-	45'000.00	-
Investissements nets	= CHF	-	22'500.00	-
Investissements nets (négatifs)	= CHF	-	-	-

Financement

Marge d'autofinancement (négative)	- CHF	-	-	-
Marge d'autofinancement	+ CHF	60'167.00	44'150.00	59'127.60
Investissements nets	- CHF	-	22'500.00	-
Investissements nets (négatifs)	+ CHF	-	-	-
Insuffisance de financement	= CHF	-	-	-
Excédent de financement	= CHF	60'167.00	21'650.00	59'127.60

Aperçu du compte annuel

Compte 2020

Budget 2021

Compte 2021

Compte de fonctionnement	Charges	Revenus	Charges	Revenus	Charges	Revenus
Total des charges (amortissements inclus)	903'909.75		861'450.00		932'609.37	
Total des revenus		928'148.75		870'100.00		959'401.77
Excédent de revenus	24'239.00		8'650.00		26'792.40	
Excédent de charges		-		-		-
Total	928'148.75	928'148.75	870'100.00	870'100.00	959'401.77	959'401.77

Compte des investissements	Dépenses	Recettes	Dépenses	Recettes	Dépenses	Recettes
Total des dépenses reportées au bilan	-		67'500.00		-	
Total des recettes reportées au bilan		-		45'000.00		-
Investissements nets 3)		-		22'500.00		-
Total	-	-	67'500.00	67'500.00	-	-

Financement	Dépenses	Recettes	Dépenses	Recettes	Dépenses	Recettes
Report des investissements nets	-		22'500.00		-	
Report des amortissements ordinaires du patrimoine administratif		35'928.00		35'500.00		32'335.20
Report des amortissements complémentaires du patrimoine administratif		-		-		-
Report des amortissements du découvert du bilan		-		-		-
Excédent de revenus du compte de fonctionnement		24'239.00		8'650.00		26'792.40
Excédent de charges du compte de fonctionnement	-		-		-	
Excédent de financement	60'167.00		21'650.00		59'127.60	
Insuffisance de financement		-		-		-
Total	60'167.00	60'167.00	44'150.00	44'150.00	59'127.60	59'127.60

Modification du capital	Dépenses	Recettes	Dépenses	Recettes	Dépenses	Recettes
Report de l'excédent de financement		60'167.00		21'650.00		59'127.60
Report de l'insuffisance de financement	-		-		-	
Report des dépenses d'investissement au bilan		-		67'500.00		-
Report des recettes d'investissement au bilan	-		45'000.00		-	
Report des amortissements au bilan	35'928.00		35'500.00		32'335.20	
Augmentation de la fortune nette	24'239.00		8'650.00		26'792.40	
Diminution de la fortune nette		-		-		-
Total	60'167.00	60'167.00	89'150.00	89'150.00	59'127.60	59'127.60

3) Remarque: si négatif = excédent de recettes du compte des investissements

Aperçu du bilan et du financement

Etat 31.12.2020

Etat 31.12.2021

Provenance des fonds

Emploi de fonds

1	Actif	2 088'093.65	2 083'867.95	(diminution des actifs, augmentation des passifs)	(augmentation des actifs, diminution des passifs)
	Patrimoine financier	1'764'741.65	1'792'851.15		
10	Disponibilités	477'331.65	506'210.55	-	28'878.90
11	Avoirs	274'070.00	273'070.00	1'000.00	-
12	Placements	1'000'000.00	1'000'000.00	-	-
13	Actifs transitoires	13'340.00	13'570.60	-	230.60
	Patrimoine administratif	323'352.00	291'016.80		
14	Investissements propres	323'352.00	291'016.80	-	-
15	Prêts et participations permanentes	-	-	-	-
16	Subventions d'investissement	-	-	-	-
17	Autres dépenses activables	-	-	-	-
	Financements spéciaux	-	-		
18	Avances aux financements spéciaux	-	-	-	-
	Découvert	-	-		
19	Découvert du bilan	-	-	-	-
2	Passif	2'088'093.65	2'083'867.95		
	Engagement	272'202.09	241'183.99		
20	Engagements courants	-	-	-	-
21	Dettes à court terme	-	-	-	-
22	Dettes à moyen et à long terme	260'974.34	231'965.34	-	29'009.00
23	Engagements envers des entités particulières	-	-	-	-
24	Provisions	-	-	-	-
25	Passifs transitoires	11'227.75	9'218.65	-	2'009.10
	Financements spéciaux	418'923.15	418'923.15		
28	Engagements envers les financements spéciaux	418'923.15	418'923.15	-	-
	Fortune	1'396'968.41	1'423'760.81		
29	Fortune nette	1'396'968.41	1'423'760.81	-	-
	Excédent de financement du compte administratif			59'127.60	-
	Insuffisance de financement du compte administratif			60'127.60	60'127.60

Compte de fonctionnement selon les tâches

Compte 2020

Budget 2021

Compte 2021

	Charges	Revenus	Charges	Revenus	Charges	Revenus
0 Administration générale	-	-	-	-	-	-
1 Sécurité publique	-	-	-	-	-	-
2 Enseignement et formation	-	-	-	-	-	-
3 Culture, loisirs et culte	-	-	-	-	-	-
4 Santé	-	-	-	-	-	-
5 Prévoyance sociale	-	-	-	-	-	-
6 Trafic	-	-	-	-	-	-
7 Protection et aménagement de l'environnement, yc eau, égouts, déchets	903'909.75	928'148.75	861'450.00	870'100.00	932'609.37	959'401.77
8 Economie publique, yc services industriels	-	-	-	-	-	-
9 Finances et impôts	-	-	-	-	-	-
Total des charges et des revenus	903'909.75	928'148.75	861'450.00	870'100.00	932'609.37	959'401.77
Excédent de charges						
Excédent de revenus	24'239.00		8'650.00		26'792.40	

Compte de fonctionnement selon les natures

Compte 2020

Budget 2021

Compte 2021

	Charges	Revenus	Charges	Revenus	Charges	Revenus
30 Charges de personnel	3'689.00		3'000.00		8'008.42	
31 Biens, services et marchandises	857'682.75		814'750.00		884'973.25	
32 Intérêts passifs	-		-		-	
33 Amortissements	35'928.00		35'500.00		32'335.20	
34 Parts à des contributions sans affectation	-		-		-	
35 Dédommagements versés à des collectivités publiques	1'000.00		1'000.00		1'000.00	
36 Subventions accordées	5'610.00		7'200.00		6'292.50	
37 Subventions redistribuées	-		-		-	
38 Attributions aux financements spéciaux	-		-		-	
39 Imputations internes	-		-		-	
40 Impôts	-		-		-	
41 Patentes et concessions	-		-		-	
42 Revenus des biens	-		-	2'600.00	-	
43 Contributions		270'299.72		312'500.00		309'891.37
44 Parts à des recettes et contributions sans affectation		-		-		-
45 Restitutions de collectivités publiques		-		-		-
46 Subventions		657'849.03		555'000.00		649'510.40
47 Subventions à redistribuer		-		-		-
48 Prélèvements sur les financements spéciaux		-		-		-
49 Imputations internes		-		-		-
Total des charges et des revenus	903'909.75	928'148.75	861'450.00	870'100.00	932'609.37	959'401.77
Excédent de charges						
Excédent de revenus	24'239.00		8'650.00		26'792.40	

Compte des investissements selon les tâches

Compte 2020

Budget 2021

Compte 2021

	Dépenses	Recettes	Dépenses	Recettes	Dépenses	Recettes
0 Administration générale	-	-	-	-	-	-
1 Sécurité publique	-	-	-	-	-	-
2 Enseignement et formation	-	-	-	-	-	-
3 Culture, loisirs et culte	-	-	-	-	-	-
4 Santé	-	-	-	-	-	-
5 Prévoyance sociale	-	-	-	-	-	-
6 Trafic	-	-	-	-	-	-
7 Protection et aménagement de l'environnement, yc eau, égouts, déchets	-	-	67'500.00	45'000.00	-	-
8 Economie publique, yc services industriels	-	-	-	-	-	-
9 Finances et impôts	-	-	-	-	-	-
Total des dépenses et des recettes	-	-	67'500.00	45'000.00	-	-
Excédent de dépenses	-	-	-	22'500.00	-	-
Excédent de recettes	-	-	-	-	-	-

Compte des investissements selon les natures

Compte 2020

Budget 2021

Compte 2021

	Dépenses	Recettes	Dépenses	Recettes	Dépenses	Recettes
50 Investissements propres	-		67'500.00		-	
52 Prêts et participations permanentes	-		-		-	
56 Subventions accordées	-		-		-	
57 Subventions redistribuées	-		-		-	
58 Autres dépenses activables	-		-		-	
60 Transferts au patrimoine financier	-					
61 Contributions de tiers	-					
62 Remboursement de prêts et participations permanentes	-					
63 Facturation à des tiers	-					
64 Remboursement de subventions acquises	-					
66 Subventions acquises	-			45'000.00		
67 Subventions à redistribuer	-					
Total des dépenses et des recettes	-		67'500.00	45'000.00	-	

Excédent de dépenses	-			22'500.00		
Excédent de recettes			-		-	

INDICATEURS FINANCIERS

Les cinq mêmes indicateurs financiers sont pris en compte par l'ensemble des bourgeoisies valaisannes. Ces indicateurs sont évalués sur une échelle de notes allant de 1 à 5.

1 DEGRÉ D'AUTOFINANCEMENT (I1)		2020	2021	Moyenne
Autofinancement en pour cent de l'investissement net		invest. nég.	invest. nég.	invest. nég.

Valeurs	I1	≥ 100%	5 très bien	NB: Si les investissements nets sont négatifs (recettes d'investissements supérieures aux dépenses d'investissements), le ratio n'a pas de valeur indicative et c'est pourquoi il n'est pas pris en compte dans le calcul de la moyenne.
indicatives	80%	≤ I1 < 100%	4 bien	
	60%	≤ I1 < 80%	3 satisfaisant (à court terme)	
	0%	≤ I1 < 60%	2 insuffisant	
	I1	< 0%	1 très mauvais	

2 CAPACITÉ D'AUTOFINANCEMENT (I2)		2020	2021	Moyenne
Autofinancement en pour cent des revenus financiers		6.5%	6.2%	6.3%

Valeurs	I2	≥ 20%	5 très bien
indicatives	15%	≤ I2 < 20%	4 bien
	8%	≤ I2 < 15%	3 satisfaisant
	0%	≤ I2 < 8%	2 insuffisant
	I2	< 0%	1 très mauvais

3 TAUX DES AMORTISSEMENTS ORDINAIRES (I3)		2020	2021	Moyenne
Amortissements ordinaires en % du PA à amortir		10.0%	10.0%	10.0%

Valeurs	I3	≥ 10%	5 amort. suffisants
indicatives	8%	≤ I3 < 10%	4 amort. moyens (à court terme)
	5%	≤ I3 < 8%	3 amort. faibles
	2%	≤ I3 < 5%	2 amort. insuffisants
	I3	< 2%	1 amort. nettement insuffisants

3.2 TAUX GLOBAL DES AMORTISSEMENTS		2020	2021	Moyenne
Amort. + solde compte fonct. en % du PA à amortir + découvert		16.7%	18.3%	17.5%

4 ENDETTEMENT NET PAR HABITANT (I4)		2020	2021	Moyenne
Dettes brutes moins PF réalisable par habitant		-222	-228	-225

Valeurs	I4	< 3000	5 endettement faible
indicatives	3000	≤ I4 < 5000	4 endettement mesuré
	5000	≤ I4 < 7000	3 endettement important
	7000	≤ I4 < 9000	2 endettement très important
	I4	≥ 9000	1 endettement excessif

5 TAUX DU VOLUME DE LA DETTE BRUTE (I5)		2020	2021	Moyenne
Dettes brutes en % des revenus financiers		29.3%	25.1%	27.2%

Valeurs	I5	< 150%	5 très bien
indicatives	150%	≤ I5 < 200%	4 bien
	200%	≤ I5 < 250%	3 satisfaisant
	250%	≤ I5 < 300%	2 insuffisant
	I5	≥ 300%	1 mauvais

Graphique des indicateurs - moyenne des années 2020 et 2021

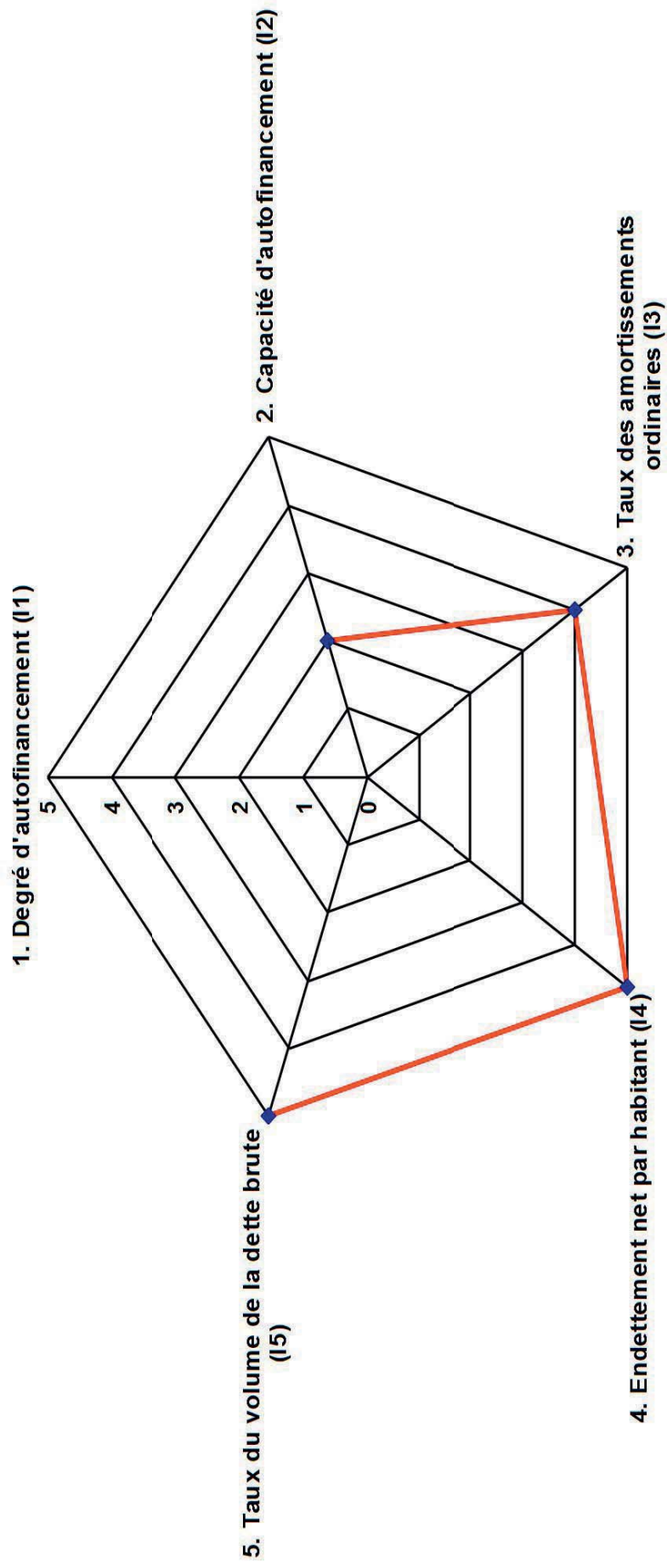


TABLEAU DES AMORTISSEMENTS DE LA BOURGEOISIE 2021

	Valeur comptable au 01.01.2021	Augmentation	Diminution	Valeur comptable au 31.12.2021 avant amortissements	Amortissements harmonisés nature 331	Taux	Amortissements complémentaires nature 332	Valeur comptable au 31.12.2021
Compte général, PA à amortir	323'352.00	0.00	0.00	323'352.00	32'335.20	10%	0.00	291'016.80
Biens-fonds	24'340.50	0.00	0.00	24'340.50	2'434.05	10%	0.00	21'906.45
Bâtiments	29'686.50	0.00	0.00	29'686.50	2'968.65	10%	0.00	26'717.85
Routes	269'325.00	0.00	0.00	269'325.00	26'932.50	10%	0.00	242'392.50
Divers actifs	0.00	0.00	0.00	0.00	0.00	0%	0.00	0.00

BILANS COMPARÉS AUX 31 DECEMBRE 2020 ET 2021

Actif	31.12.2020	31.12.2021	Passif	31.12.2020	31.12.2021
<u>Patrimoine financier</u>			<u>Engagement</u>		
Disponibilités			Engagements courants		
Banques Raiffeisen	Fr. 16 428.48	Fr. 15 449.63	Créanciers	Fr. 0.00	Fr. 0.00
CCP	41 934.35	71 798.05			
Banques Raiffeisen Fonds forestier de réserve	418 968.82	418 962.87			
	<u>Fr. 477 331.65</u>	<u>Fr. 506 210.55</u>			
Avoirs			Dettes à long terme		
Débiteurs	Fr. 1 000.00	Fr. 0.00	Municipalité de Nendaz c/c	Fr. 383 809.89	Fr. 350 010.69
Mise de fonds triage forestier	198 070.00	198 070.00	Exploitation forestière c/c	Fr. -122 835.55	Fr. -118 045.35
Prêt au triage	75 000.00	75 000.00		<u>Fr. 260 974.34</u>	<u>Fr. 231 965.34</u>
	<u>Fr. 274 070.00</u>	<u>Fr. 273 070.00</u>			
Placements			Passifs transitoires		
Titres	100 000.00	100 000.00	Charges à payer	Fr. 11 227.75	Fr. 9 218.65
Forêts	900 000.00	900 000.00			
	<u>Fr. 1 000 000.00</u>	<u>Fr. 1 000 000.00</u>	<u>Engagement envers des financements spéciaux</u>		
Actifs transitoires			Fonds de reboisement	Fr. 418 923.15	Fr. 418 923.15
Produits à recevoir	Fr. 13 340.00	Fr. 13 570.60			
<u>Patrimoine administratif</u>			Fortune		
Investissements			Fortune de la Bourgeoisie	Fr. 1 396 968.41	Fr. 1 423 760.81
Bâtiments	Fr. 29 686.50	Fr. 26 717.85			
Biens-fonds	24 340.50	21 906.45			
Actifs à amortir	269 325.00	242 392.50			
	<u>Fr. 323 352.00</u>	<u>Fr. 291 016.80</u>			
<u>Financements spéciaux</u>					
Fonds de reboisement	Fr. 0.00	Fr. 0.00			
	<u>Fr. 2 088 093.65</u>	<u>Fr. 2 083 867.95</u>	Totaux du passif	<u>Fr. 2 088 093.65</u>	<u>Fr. 2 083 867.95</u>
Totaux de l'actif					

Comptes de fonctionnement									
		Comptes Charges	2021 Revenus	Budget Charges	2021 Revenus	Comptes Charges	2020 Revenus		
00	BOURGEOISIE								
00.30	CHARGES DE PERSONNEL								
00.309.09	VACATION DE LA COMMISSION BOURGEOISIALE	8'008.42		3'000.00		3'689.00			
00.30	TOTAL CHARGES DE PERSONNEL	8'008.42		3'000.00		3'689.00			
00.31	BIENS ET SERVICES								
00.313.00	FRAIS ADMINISTRATIFS	73.85		150.00		98.85			
00.313.04	SAPINS DE NOEL	2'560.00		6'000.00		2'540.35			
00.314.02	FRAIS D'ENTRETIEN DES BARRIERES					2'671.25			
00.314.09	FRAIS D'EXPLOITATION DES FORETS	872'182.15		799'000.00		839'430.75			
00.314.10	FRAIS COUVERT DJIETTE	230.60							
00.316.00	FRAIS DECOULANTS DE DROITS D'EAU	96.75		100.00		96.75			
00.319.00	IMPOTS	7'213.75		6'500.00		10'238.65			
00.319.01	COTISATIONS. ABONNEMENTS	2'616.15		2'500.00		2'606.15			
00.319.03	FRAIS DE RECEPTION			500.00					
00.31	TOTAL BIENS ET SERVICES	884'973.25		814'750.00		857'682.75			
00.33	PATRIMOINE ADMINISTRATIF AMORTISSEMENTS COMPTABLES								
00.331.00	AMORTISSEMENTS COMPTABLES	32'335.20		35'500.00		35'928.00			
00.33	TOTAL PATRIMOINE ADMINISTRATIF AMORTISSEMENTS COMP	32'335.20		35'500.00		35'928.00			
00.35	PARTICIPATIONS A DES COLLECTIVITES PUBLIQUES								
00.352.00	CONTRIBUTION AUX FRAIS D'ADMINISTRATION DE LA MU	1'000.00		1'000.00		1'000.00			
00.35	TOTAL PARTICIPATIONS A DES COLLECTIVITES PUBLIQUES	1'000.00		1'000.00		1'000.00			
00.36	SUBVENTIONS ACCORDEES								
00.366.01	SUBSIDES POUR LE BOIS DE CONSTRUCTION			1'200.00					
00.366.03	SUBSIDES POUR BOIS DE FEU BOURGEOIS	6'292.50		6'000.00		5'610.00			
00.36	TOTAL SUBVENTIONS ACCORDEES	6'292.50		7'200.00		5'610.00			

Comptes de fonctionnement		2021 Revenus	Budget Charges	2021 Revenus	Comptes Charges	2020 Revenus
00.42	REVENUS DES BIENS					
00.421.00	INTERETS SUR C/C BANCAIRE			50.00		
00.422.00	INTERETS DU FONDS DE REBOISEMENT			50.00		
00.422.01	PRODUITS DES TITRES			2'500.00		
00.42	TOTAL REVENUS DES BIENS			2'600.00		
00.43	CONTRIBUTIONS					
00.435.01	VENTES DE BOIS	242'881.55		265'000.00		224'811.50
00.435.02	VENTE DE SAPINS DE NOEL			2'500.00		
00.435.09	LOCATION DE BIENS DE LA BOURGEOISIE	5350.00		5'000.00		4'350.00
00.435.10	INDEMNITES POUR UTILISATION DE TERRAINS BOURG.	61'619.82		40'000.00		41'138.22
00.439.01	AUTRES RECETTES	40.00				
00.43	TOTAL CONTRIBUTIONS	309'891.37		312'500.00		270'299.72
00.46	SUBVENTIONS ACQUISES					
00.461.00	SUBVENTIONS ACQUISES	581'510.40		487'000.00		607'849.03
00.461.04	SUBVENTION POUR LA CONSERVATION DES FORETS	68'000.00		68'000.00		50'000.00
00.46	TOTAL SUBVENTIONS ACQUISES	649'510.40		555'000.00		657'849.03
00	TOTAL BOURGEOISIE	959'401.77	861'450.00	870'100.00	903'909.75	928'148.75
	Total compte de fonctionnement	959'401.77	861'450.00	870'100.00	903'909.75	928'148.75
	Excédent de revenus ou de charges	26'792.40	8'650.00		24'239.00	

Comptes d'investissement		2021 Recettes	Budget Dépenses	2021 Recettes	Comptes Dépenses	2020 Recettes
70	BOURGEOISIE INVESTISSEMENTS					
70.50	INVESTISSEMENTS PROPRES					
70.500.01	ACHAT DE TERRAINS		2'500.00			
70.509.05	CONSTRUCTION DESSERTE ET ETUDES		65'000.00			
70.50	TOTAL INVESTISSEMENTS PROPRES		67'500.00			
70.66	SUBVENTIONS ACQUISES					
70.660.05	SUBVENTIONS DESSERTES			45'000.00		
70.66	TOTAL SUBVENTIONS ACQUISES			45'000.00		
70	TOTAL BOURGEOISIE INVESTISSEMENTS		67'500.00	45'000.00		
	Total compte d'investissement		67'500.00	45'000.00		
	Investissements nets			22'500.00		

Tableau synoptique des crédits d'engagement et complémentaires utilisés et encore disponibles
assemblée bourgeoiale
Ofinco, art. 30, al. 2, litt. d, e + art. 69bis et ter

Exercice comptable 2021

Compte	Libellé, ouvrage	Crédit initial		Crédit complémentaire			Crédit global	Crédit utilisé	Crédit disponible	Crédit valable jusqu'en
		Montant des investissements nets	Organe compétent: décision du ----- Conseil Bourgeoisial Assemblée Bourgeoisiale	Montant	Conseil bourgeoisial décision du:	Montant				

Les crédits d'engagements de la compétence de l'exécutif ne figurent pas dans ce tableau.

RAPPORT DU REVISEUR SUR LES COMPTES ANNUELS 2021 A L'ASSEMBLEE DE LA BOURGEOISIE DE NENDAZ

En notre qualité de réviseur selon les articles 83 à 86 de la Loi sur les communes du Canton du Valais du 5 février 2004 (ci-après LCo) et selon les articles 72 à 75 de l'Ordonnance sur la gestion financière des communes du 16 juin 2004 (ci-après OGFCo), nous avons effectué l'audit conformément au mandat qui nous a été confié des comptes annuels ci-joints de la Bourgeoisie de Nendaz comprenant le bilan, le compte administratif (compte de fonctionnement et compte des investissements) et l'annexe pour l'exercice 2021 arrêté au 31 décembre 2021.

Responsabilité du Conseil bourgeoisial

La responsabilité de l'établissement des comptes annuels, conformément aux prescriptions des articles 74 et ss de la LCo ainsi que de l'OGFCo incombe au Conseil bourgeoisial. Cette responsabilité comprend la conception, la mise en place et le maintien d'un système de contrôle interne relatif à l'établissement des comptes annuels afin que ceux-ci ne contiennent pas d'anomalies significatives, que celles-ci résultent de fraudes ou d'erreurs. En outre, le Conseil bourgeoisial est responsable du choix et de l'application de méthodes comptables appropriées ainsi que des estimations comptables adéquates.

Responsabilité du réviseur

Notre responsabilité consiste, sur la base de notre audit, à exprimer une opinion sur les comptes annuels. Nous avons effectué notre audit conformément aux prescriptions de la LCo et de l'OGFCo et la recommandation d'audit suisse 60 « Audit et rapport de l'auditeur de comptes bourgeoisiaux ». Selon cette recommandation d'audit, nous devons respecter les règles d'éthique professionnelle ainsi que planifier et réaliser l'audit de façon à pouvoir constater avec une assurance raisonnable que les comptes annuels ne contiennent pas d'anomalies significatives.

Un audit inclut la mise en œuvre de procédures d'audit en vue de recueillir des éléments probants concernant les valeurs et les informations fournies dans les comptes annuels. Le choix des procédures d'audit relève du jugement de l'auditeur, de même que l'évaluation des risques que les comptes annuels puissent contenir des anomalies significatives, que celles-ci résultent de fraudes ou d'erreurs. Lors de l'évaluation de ces risques, l'auditeur prend en compte le système de contrôle interne relatif à l'établissement des comptes annuels, pour définir les procédures d'audit adaptées aux circonstances, et non pas dans le but d'exprimer une opinion sur l'efficacité de celui-ci. Un audit comprend, en outre, une évaluation de l'adéquation des méthodes comptables appliquées, du caractère plausible des estimations comptables effectuées ainsi qu'une appréciation de la présentation des comptes annuels dans leur ensemble. Nous estimons que les éléments probants recueillis constituent une base suffisante et adéquate pour former notre opinion d'audit.

Opinion d'audit

Selon notre appréciation, les comptes annuels pour l'exercice arrêté au 31 décembre 2021 sont conformes aux prescriptions légales (LCo et OGFCo) et aux règlements y relatifs.

Réviseur agréé au registre de l'ASR n°502813

Rapport sur d'autres dispositions légales

Nous attestons que nous remplissons les exigences légales de qualification et d'indépendance conformément aux prescriptions de l'art. 83 de la LCo, des art. 72 et 73 de l'OGFCo et qu'il n'existe aucun fait incompatible avec notre indépendance.

Dans le cadre de notre audit, nous relevons en outre que

- l'évaluation des participations et des autres éléments du patrimoine financier est appropriée ;
- le niveau des amortissements comptables est conforme aux dispositions de l'OGFCo ;
- l'endettement net de la Bourgeoisie est nul (fortune en votre faveur) et que par rapport à l'année précédente l'évolution est positive ;
- l'équilibre financier à terme paraît assuré ;
- selon notre appréciation, la Bourgeoisie est en mesure de faire face à ses engagements ;
- l'entretien final avec le Conseil bourgeoisial a eu lieu.

Nous recommandons d'approuver les comptes annuels qui vous sont soumis, présentant un excédent de revenus de CHF 26'792.40 et une fortune de CHF 1'423'760.81.


Vétroz, le 29 avril 2022 - SG/ta

Fiduciaire des Alpes SA

Stéphane Germanier
Réviseur agréé





Marc Porcellana
Réviseur agréé
(Réviseur responsable)




Réviseur agréé au registre de l'ASR n°502813

Comptes approuvés par le Conseil Bourgeoisial
en séance du 18 mai 2022
et adoptés par l'assemblée bourgeoisiale du 23 juin 2022.


Le Président
Frédéric Fragnière




Le Secrétaire
Philippe Charbonnet

PV de l'Assemblée primaire du 16 décembre 2021

Il est 20 h lorsque le Président Frédéric Fragnière ouvre la 3^e Assemblée primaire de la législature 2021-2024 par les salutations et souhaite la bienvenue aux citoyennes et citoyens présents.

Le Président rappelle une nouvelle fois les mesures mises en place afin de permettre la tenue de cette Assemblée en cette année marquée par la pandémie du Covid-19.

Conformément à l'article 7 al.1 de la Loi sur les communes du 5 février 2004, le Conseil communal à l'honneur de soumettre à l'approbation des citoyennes et citoyens le budget 2022 de la Municipalité de Nendaz adopté par le Conseil communal lors de sa séance du 17 novembre 2021.

L'Assemblée primaire a été valablement convoquée 20 jours à l'avance par affichage aux piliers publics et par publication sur le site internet de la Commune. Les délibérations se feront à la majorité des voix exprimées et à main levée. Son ordre du jour retient les points suivants :

1. Approbation du protocole de la séance du 17 juin 2021
2. Approbation du budget 2022 de la Municipalité
3. Présentation du plan financier 2022-2025
4. Divers

L'ordre du jour ne suscite aucune remarque le Président le considère donc comme approuvé. Il déclare l'Assemblée ouverte et légalement convoquée.

POINT 1 — APPROBATION DU PROTOCOLE DE LA SÉANCE DU 17 JUIN 2021

Le Président Frédéric Fragnière informe que le procès-verbal de la séance du 17 juin 2021 a été distribué à tous les ménages de la Commune avec le fascicule de présentation du budget 2022. Il a été soumis à la consultation des citoyennes et citoyens durant la période de convocation de la présente séance. La lecture n'est pas demandée. Le protocole est accepté à l'unanimité des citoyennes et citoyens présents.

POINT 2 — APPROBATION DU BUDGET 2022 DE LA MUNICIPALITÉ

Le budget 2022 de la Municipalité a été imprimé et distribué à tous les ménages de la Commune dans sa version

résumée. Durant la période de convocation de la présente séance il était consultable auprès du Secrétariat communal dans sa version détaillée. Il était également téléchargeable sur le site internet de la Commune.

Le Président Frédéric Fragnière fait un commentaire d'ordre général sur les options prises par le Conseil communal afin d'établir un budget équilibré, établi avec prudence et tenant compte des incertitudes qui demeurent au sortir de la pandémie du Covid-19. Le budget présenté conserve une ligne définie en début de législature et permet de poursuivre les objectifs d'amélioration de nos infrastructures et services. Ce budget équilibré offre au Conseil communal l'opportunité de fonctionner de manière anticyclique et ainsi accompagner l'économie locale en garantissant des investissements à moyen et long terme. Avec ce budget, le Conseil communal entend également poursuivre sa politique d'aide afin de favoriser, au sortir de la pandémie, la reprise de la vie sociale et associative.

Le budget 2022 englobe la reprise au 1^{er} janvier 2021 du personnel des crèches dans les structures communales. Le budget se conforme au modèle comptable harmonisé de deuxième génération MCH2. Le MCH2 fournit les bases de présentation des états financiers des cantons et des communes pour permettre l'harmonisation complète de la présentation des comptes publics. Cette harmonisation était nécessaire en matière de coordination des politiques budgétaires (canton/communes), d'établissement de la péréquation financière (données comparables), de transparence et de statistique financière. Le Président commente les différentes adaptations techniques qui influent sur la comptabilité communale avec l'entrée en vigueur de ces nouvelles normes MCH2.

Le Président procède à une lecture sommaire du budget 2022 de la Municipalité. Ce dernier se solde, après comptabilisation des amortissements ordinaires, par un excédent de revenus de 933 910 francs au compte de fonctionnement. Le compte d'investissement présente un investissement net de 8 936 500 francs. Avec une marge d'autofinancement de 8 952 610 francs le budget 2022 de la Commune clôture avec un excédent de financement de 16 110 francs.

Le Président Frédéric Fragnière répond à la question d'un citoyen qui souhaite savoir si la Commune va chercher de l'eau au réservoir de la Lombarde ou en amène. Le Président informe que nous y acheminons de l'eau.

La parole n'est plus demandée. Soumis au vote, le budget 2022 de la Municipalité ainsi que les décisions fiscales qui s'y rattachent sont acceptés à l'unanimité des citoyennes et citoyens présents. Le budget et les décisions fiscales présentés sont récapitulés ci-dessous.

APERÇU DU COMPTE DE RÉSULTATS ET INVESTISSEMENTS

COMPTE DE RÉSULTATS

Résultat avant amortissements comptables		Compte 2020	Budget 2021	Budget 2022
Charges financières	- Fr.	35 485 737.43	36 341 100.00	38 776 890.00
Revenus financiers	+ Fr.	45 404 628.65	44 439 800.00	47 729 500.00
Marge d'autofinancement (négative)	= Fr.	-	-	-
Marge d'autofinancement	= Fr.	9 918 891.22	8 098 700.00	8 952 610.00

Résultat après amortissements comptables

Marge d'autofinancement (négative)	- Fr.	-	-	-
Marge d'autofinancement	+ Fr.	9 918 891.22	8 098 700.00	8 952 610.00
Amortissements planifiés	- Fr.	7 508 576.19	7 704 600.00	7 554 000.00
Attributions aux fonds et financements spéciaux	- Fr.	1 584 975.72	427 000.00	726 300.00
Prélèvements sur les fonds et financements spéciaux	+ Fr.	514 991.82	326 000.00	261 600.00
Réévaluations des prêts du PA	- Fr.	-	-	-
Réévaluations des participations du PA	- Fr.	-	-	-
Attributions au capital propre	- Fr.	-	-	-
Réévaluations PA	+ Fr.	-	-	-
Prélèvements sur le capital propre	+ Fr.	-	-	-
Excédent de charges	= Fr.	-	-	-
Excédent de revenus	= Fr.	1 340 331.13	293 000.00	933 910.00

Compte des investissements

Dépenses	+ Fr.	8 265 749.34	9 729 700.00	11 308 900.00
Recettes	- Fr.	2 093 284.10	1 732 000.00	2 372 400.00
Investissements nets	= Fr.	6 172 465.24	7 997 700.00	8 936 500.00
Investissements nets (négatifs)	= Fr.	-	-	-

Financement

Marge d'autofinancement (négative)	- Fr.	-	-	-
Marge d'autofinancement	+ Fr.	9 918 891.22	8 098 700.00	8 952 610.00
Investissements nets	- Fr.	6 172 465.24	7 997 700.00	8 936 500.00
Investissements nets (négatifs)	+ Fr.	-	-	-
Insuffisance de financement	= Fr.	-	-	-
Excédent de financement	= Fr.	3 746 425.98	101 000.00	16 110.00

Décisions fiscales pour l'exercice 2022

1. Indexation des revenus imposables	150 %
2. Coefficient applicable aux taux prévus aux art. 178 et 179 LF	1.3
3. Montant de l'impôt personnel, art. 177 LF	12.-
4. Montant de la taxe sur les chiens, art. 182, al. 1 LF	125.-

POINT 3 — PRÉSENTATION DU PLAN FINANCIER 2022-2025

Le Président informe l'assemblée qu'en application de l'article 79 de la loi sur les communes du 5 février 2004, le Conseil communal a établi, pour les 4 ans à venir, une planification financière donnant une vue d'ensemble

sur l'évolution prévisible des dépenses et recettes courantes, des investissements, ainsi que de la fortune et de l'endettement de la Municipalité. Il commente les éléments essentiels de cette planification et procède à une lecture sommaire des résultats prévus qui se récapitulent comme suit :

PLAN FINANCIER RÉSULTAT

	Compte 2020	Budget 2021	Budget 2022	Plan financier 2023	Plan financier 2024	Plan financier 2025
Prévisions compte de résultats						
Total des charges financières	35 485 737	36 341 100	38 776 890	38 997 700	39 113 700	39 164 700
Total des revenus financiers	45 404 629	44 439 800	47 729 500	47 740 400	47 883 400	47 898 400
Marge d'autofinancement	9 918 891	8 098 700	8 952 610	8 742 700	8 769 700	8 733 700
Amortissements planifiés	7 508 576	7 704 600	7 554 000	10 010 000	12 058 000	13 967 000
Attributions aux fonds et financements spéciaux	1 584 976	427 000	726 300	480 300	180 300	50 300
Dont fonds et financements spéciaux capital propre	1 572 520	427 000	726 300	480 300	180 300	50 300
Prélèvements sur les fonds et financements spéciaux	514 992	326 000	261 600	261 600	361 600	461 600
Dont fonds et financements spéciaux capital propre	514 992	326 000	261 600	261 600	361 600	461 600
Réévaluations des prêts du PA	-	-	-	-	-	-
Réévaluations des participations du PA	-	-	-	-	-	-
Attributions au capital propre	-	-	-	-	-	-
Réévaluations PA	-	-	-	-	-	-
Prélèvements sur le capital propre	-	-	-	-	-	-
Excédent revenus (+) charges (-)	1 340 331	293 100	933 910	-1 486 000	-3 107 000	-4 822 000

Prévision du compte des investissements

Total des dépenses	8 265 749	9 729 700	11 308 900	15 695 000	22 307 000	23 982 000
Total des recettes	2 093 284	1 732 000	2 372 400	2 400 000	6 900 000	4 900 000
Investissements nets	6 172 465	7 997 700	8 936 500	13 295 000	15 407 000	19 082 000

Financement des investissements

Report des investissements nets	6 172 465	7 997 700	8 936 500	13 295 000	15 407 000	19 082 000
Marge d'autofinancement	9 918 891	8 098 700	8 952 610	8 742 700	8 769 700	8 733 700
Excédent (+) découvert (-) de financement	3 746 426	101 000	16 110	-4 552 300	-6 637 300	-10 348 300

Modification de la fortune/découvert

Excédent revenus (+) charges (-)	1 340 331	293 100	933 910	-1 486 000	-3 107 000	-4 822 000
Excédent / Découvert du bilan	37 371 465	37 664 565	38 598 475	37 112 475	34 005 475	29 183 475

Modification des engagements

Variation capitaux de tiers	-3 733 970	-101 000	-16 110	4 552 300	6 637 300	10 348 300
Capitaux de tiers	69 207 362	69 106 362	69 090 252	73 642 552	80 279 852	90 628 152

Le Président rappelle que le plan financier est présenté uniquement à titre informatif, il ne requiert ainsi pas l'approbation de l'Assemblée.

Le Président répond à un citoyen qui interroge sur l'implantation du nouveau cycle d'orientation. Cette construction est projetée sur les terrains de la cure à l'entrée du village de Basse-Nendaz. Le Président rend attentif au fait que les parcelles concernées sont aujourd'hui situées en zone agricole. Cet état de fait va, par conséquent, nécessiter une modification partielle de notre plan de zone pour la réalisation de ce projet. Le Président ajoute que le projet prévoit, sur le même site, la construction d'un nouveau local des pompiers.

La parole n'est plus demandée l'Assemblée prend acte des informations transmises.

POINT 4 — DIVERS

Le Président informe sur le dossier de retour des concessions « Dixence-Cleuson 2031 ». La structure mise en place est nouvelle mais néanmoins guidée par le Vademecum rédigé par l'Etat du Valais. Les parties concernées ont décidé la création d'une société simple. Il commente les buts, la structure et la composition de cette société. Il informe sur la manière dont la Commune de Nendaz va s'intégrer dans ce processus. La finalité de ce dossier doit nous amener à un renouvellement de la concession en 2031.

Le Président poursuit avec de brèves informations sur les objets suivants :

- L'homologation par le Conseil d'Etat le 10 novembre 2021 de notre plan d'affectation des zones (PAZ). Il mentionne que malgré ce pas positif il faut rester prudent car la procédure n'est pas terminée, un délai de recours est encore ouvert ;
- L'achat du bâtiment Raiffeisen à Basse-Nendaz. Il informe que la signature de l'acte notarié est planifiée très prochainement et que le personnel communal concerné prendra possession de ces locaux progressivement durant l'année 2022 ;
- La demande de reconnaissance TRV (transport régional de voyageurs) de la liaison câblée Conthey – Haute/Nendaz. Il mentionne que le rapport technique a été finalisé et déposé au Canton ;

- La mise en œuvre de la vaisselle réutilisable. Il informe que ce projet sera déployé progressivement durant l'année 2022 ;
- L'évolution de la pandémie du Covid-19. Il communique sur les dernières opérations mises en place par la Commune en collaboration avec la Maison de la santé. Il cite notamment la dernière campagne de vaccination organisée au Centre sportif (839 personnes y ont reçu la 3^e dose de vaccin). Il informe également de la mise en place d'un centre de test durant la période hivernale.

Avant de clore la séance, le Président apporte sa réponse à un citoyen qui rappelle que la zone où est prévue le cycle d'orientation est historiquement dangereuse. Le Président informe que, depuis les événements tragiques de l'époque, les cartes de danger ont été réalisées et que ce secteur ne figure plus en zone rouge dite dangereuse.

À la question d'une citoyenne concernant les « conteneurs » utilisés comme classe sur la cour d'école de Basse-Nendaz, le Président informe que les budgets communaux prévoient de supprimer ces objets qui seront remplacés par de nouvelles classes à créer dans les espaces libres sis en dessus de la bibliothèque.

À la question d'un citoyen qui souhaite savoir si, dans le cadre du dossier d'homologation du PAZ communal, il peut consulter les prises de position communale qui pourraient potentiellement impacter sur l'une ou l'autre propriété privée, le Président informe que les prises de position du Conseil communal ne sont pas publiques mais qu'il est à disposition pour évaluer individuellement ces interrogations. Le Président répond encore à la question de ce même citoyen qui s'interroge sur la pérennité ou non de l'aide communale octroyée aux consortages d'irrigations, le Président informe que cette aide est annuelle et pérenne.

La parole n'est plus demandée, Le Président remercie l'Assemblée pour sa participation, preuve de soutien aux autorités en place. Il lève la séance ; il est 20 h 55.

LE PRÉSIDENT	LE SECRÉTAIRE
Frédéric Fragnière	Philippe Charbonnet

Les comptes 2021 de la Municipalité de Nendaz

Conformément aux dispositions légales en la matière,
le Conseil communal de Nendaz soumettra à l'approbation de l'Assemblée primaire,
le 23 juin 2022, les comptes de l'Administration communale pour l'exercice 2021
tels que présentés à l'organe de contrôle Fiduciaire des Alpes SA
et entérinés par l'Exécutif communal en séance ordinaire du 18 mai 2022.

La présente publication vise à donner un aperçu général des comptes 2021.
Ces derniers peuvent être consultés dans leur intégralité sur le site internet de la Commune
de Nendaz à l'adresse suivante : www.nendaz.org/comptes.

APERÇU DU COMPTE ADMINISTRATIF

COMPTE DE FONCTIONNEMENT

Résultat avant amortissements comptables		Compte 2020	Budget 2021	Compte 2021
Charges financières	- Fr.	37070713.15	36768100.00	39154314.77
Revenus financiers	+ Fr.	45919620.47	44765800.00	50399485.58
Marge d'autofinancement (négative)	= Fr.	-	-	-
Marge d'autofinancement	= Fr.	8848907.32	7997700.00	11245170.81

Résultat après amortissements comptables

Marge d'autofinancement (négative)	- Fr.	-	-	-
Marge d'autofinancement	+ Fr.	8848907.32	7997700.00	11245170.81
Amortissements ordinaires	- Fr.	7508576.19	7704600.00	7805114.47
Amortissements complémentaires	- Fr.	-	-	2000000.00
Amortissement du découvert au bilan	- Fr.	-	-	-
Excédent de charges	= Fr.	-	-	-
Excédent de revenus	= Fr.	1340331.13	293100.00	1440056.34

COMPTE DES INVESTISSEMENTS

Dépenses	+ Fr.	8265749.34	9729700.00	11070756.57
Recettes	- Fr.	2093284.10	1732000.00	1265453.74
Investissements nets	= Fr.	6172465.24	7997700.00	9805302.83
Investissements nets (négatifs)	= Fr.	-	-	-

FINANCEMENT

Marge d'autofinancement (négative)	- Fr.	-	-	-
Marge d'autofinancement	+ Fr.	8848907.32	7997700.00	11245170.81
Investissements nets	- Fr.	6172465.24	7997700.00	9805302.83
Investissements nets (négatifs)	+ Fr.	-	-	-
Insuffisance de financement	= Fr.	-	-	-
Excédent de financement	= Fr.	2676442.08	-	1439867.98

RÉSUMÉ

1 ENVIRONNEMENT ÉCONOMIQUE

Économie suisse (source SECO) – Selon les estimations trimestrielles du Secrétariat d'Etat à l'économie (SECO) du 28 février 2022, la croissance du PIB réel de la Suisse a ralenti, passant de 1.9% au 3^e trimestre à 0.3%. Les mesures sanitaires ont nettement moins entravé l'évolution économique au 4^e trimestre 2021 que lors des premières vagues de la pandémie de coronavirus, ce qui explique que l'activité économique ne s'est pas à nouveau effondrée. Le Secrétariat d'Etat à l'économie (SECO) indique que «la reprise économique se poursuit donc, mais à un rythme quelque peu ralenti, conformément aux prévisions». L'industrie a connu une forte progression, soutenue notamment par le secteur chimique et pharmaceutique. Cependant, la création de valeur dans l'hôtellerie-restauration accuse une baisse nette (-2.9%).

De plus, après une contraction au trimestre précédent, les investissements en biens d'équipement ont également enregistré une expansion (+2.4%), entre autres dans le domaine des machines et des services informatiques. Le léger recul des investissements dans la construction (-0.1%) concorde avec la baisse de la valeur ajoutée dans la construction (-0.8%). Dans l'ensemble, la demande intérieure a connu une évolution nettement moins dynamique qu'aux deux trimestres précédents, ce qui se reflète dans la faible croissance des importations (+0.2%).

L'industrie manufacturière a enregistré une forte croissance de la valeur ajoutée (+1.7%). En dépit d'une faible dynamique dans les différentes filières industrielles sous l'effet de difficultés d'approvisionnement à l'échelle mondiale, le secteur chimique et pharmaceutique, moins affecté, a quant à lui de nouveau augmenté fortement sa production, ce qui s'est traduit dans la hausse notable des exportations de produits industriels. La baisse néanmoins enregistrée par les exportations dans leur globalité (-0.5%) s'explique par l'évolution négative du commerce de transit.

Selon les résultats provisoires disponibles, le PIB a progressé de 3.7% en 2021. L'économie suisse s'est par conséquent rétablie relativement rapidement du recul important de 2020 (-2.4%). Dès l'été 2021, la création de valeur avait déjà dépassé son niveau d'avant la crise.

Économie valaisanne (source BCVs) – Selon l'indicateur économique publié le 4 février 2022 par la BCVs, malgré la pandémie, l'économie valaisanne a enregistré une croissance du PIB réel de 6.9% en 2021. L'évolution cantonale a même été plus importante que dans l'ensemble de la Suisse (+3.6%).

L'assouplissement des mesures sanitaires a permis à la plupart des branches des secteurs secondaire et tertiaire d'enregistrer une croissance de la valeur ajoutée brute. Ce sont surtout les industries du secteur chimie-pharmaceutique qui ont donné une forte impulsion à la croissance en cette période de crise. Le secteur de l'hôtellerie-restauration a enregistré un léger recul de la valeur ajoutée en raison des restrictions sanitaires. L'immobilier, est quant à lui, demeuré stable à un niveau élevé.

Qu'en est-il sur Nendaz ? – Dans son dernier rapport de gestion, la Société de développement de Nendaz indique que l'année 2021 fut marquée par la pandémie et que le secteur touristique a connu une année contrastée avec une présence importante des propriétaires de résidences secondaires et de la clientèle suisse et l'absence de la clientèle étrangère.

L'attachement et la fidélité des Suisses pour Nendaz se confirment année après année et encore plus en cette période de pandémie.

2 LES COMPTES 2021 DE LA MUNICIPALITÉ

En préambule et avant la lecture des comptes communaux, il est nécessaire de tenir compte du fait que tant le budget 2021 que les comptes 2020 sont marqués par la période de pandémie du Covid-19 et son incertitude ce qui complique de fait les comparaisons.

Les comptes 2021 de la Municipalité bouclent sur une situation positive du compte de fonctionnement avec une marge d'autofinancement de 11 245 170.81 francs qui est supérieur au budget qui la chiffrait à 7 997 700 francs. La marge d'autofinancement 2021 a largement permis de couvrir l'entier des investissements nets de 9 805 302.83 francs.

La bonne situation financière a permis au Conseil communal, conformément aux bases légales en vigueur, de procéder à des amortissements complémentaires. Dans le détail, il s'agit des postes suivants :

École de la Biolette	Fr.	200 000.–
CO de Basse-Nendaz	Fr.	500 000.–
Informatique des écoles	Fr.	500 000.–
Route de Nendaz Station	Fr.	400 000.–
Route et aménagement des Écluses	Fr.	400 000.–
Total	Fr.	2 000 000.–

À la suite de la comptabilisation de l'ensemble des amortissements, l'exercice 2021 se conclut sur un excédent de revenus de 1 440 056.34 francs qui fait passer la fortune nette de 37 371 464.80 francs à 38 811 521.14 francs à fin 2021.

Compte de fonctionnement

Les charges globales hors amortissement qui se montent à 39.1 mios sont supérieures de 2.1 mios aux comptes 2020.

Quant aux revenus totaux de 50 399 485.58 francs, supérieurs de 5 633 685.58 francs (+12.58%) aux prévisions budgétaires, ils s'inscrivent en hausse de 4 479 865.11 francs par rapport aux comptes 2020.

À noter que la comptabilisation relative aux crèches a changé entre les comptes 2020, le budget 2021 et les comptes 2021 (passage à une reprise au brut des charges et des revenus).

Dans le détail, en comparaison avec les comptes 2020, on peut observer ce qui suit :

- Des amortissements complémentaires (+ 2.0 mios) ;
- La reprise au 1^{er} janvier 2021 des crèches au sein de l'administration communale (+1.0 mio) ;
- Une participation à l'EMS Foyer Ma Vallée (+0.6 mio) ;
- Un accroissement des frais de financements des transports publics (+0.29 mio) et des transports scolaires (+0.1 mio) ;
- L'augmentation des rentrées fiscales de 8.9% est principalement due à la réévaluation des provisions suite à l'évolution des taxations des personnes physiques 2019 et 2020 (+1.5 mio), à l'augmentation de l'impôt additionnel sur les droits de mutation (+0.6 mio), à l'augmentation des impôts sur les gains en capital (+0.6 mio) et à une adaptation des impôts sur les personnes morales (+0.2 mio).

Dans le détail, en comparaison avec le budget 2021, on peut observer ce qui suit :

- Sur le plan global, la variation des charges entre le budget 2021 et les comptes 2021 est de 10.08% alors que pour les revenus elle est de 12.58%. Ce comparatif fait donc ressortir l'impact de la crise du Covid-19 sur la réalisation du budget 2021 ainsi que l'évolution positive des revenus financiers ;
- L'augmentation des charges est liée aux amortissements complémentaires (+2.0 mios) et à la reprise des crèches (+ 1.0 mio) ;
- La prudence lors de l'établissement du budget 2021, la relative bonne tenue de l'économie en période de pandémie et la situation du marché de l'immobilier, expliquent la différence de 12.6% pour les rentrées fiscales.

Compte d'investissement

Les investissements nets atteignent 9 805 302.83 francs, soit environ 2.1 mios en plus que ceux portés au budget et sont autofinancés à hauteur de 114.7%. Cette situation découle du début de redémarrage de l'activité en seconde partie d'année à la suite de la crise du Covid-19 ainsi que sur des frais supplémentaires relatifs à des travaux déjà en cours. En revanche, certains investissements non-planifiés

ont pu être réalisés sur décisions du Conseil Communal et au vu des bons résultats financiers, comme l'achat complet du bâtiment Raiffeisen.

En comparaison avec les comptes 2020, le montant d'investissements nets est supérieur de 2.63 mios (+58%). Cette situation exceptionnelle est à mettre en relation avec l'impact massif du Covid-19 sur l'année 2020.

L'année 2021 a été marquée par des investissements nets importants dans les rubriques :

Administration générale	Fr. 1150 497.07
Enseignement et formation	Fr. 167 292.87
Culture, loisirs et culte (patinoire)	Fr. 666 790.35
Routes	Fr. 3285 356.12
Eau potable	Fr. 2 354 131.14
Eaux usées	Fr. 1563 639.94
Économie et tourisme	Fr. 163 906.68

(voir liste des investissements page 28)

Conclusion

La loi sur les communes (art. 30 Ofinco) du 5 février 2004 prévoit 5 indicateurs financiers partagés par toutes les communes valaisannes. Sur 25 points, la Commune de Nendaz en obtient 25. Les années prochaines seront marquées par l'introduction du nouveau modèle comptable harmonisé (MCH 2) qui modifiera de façon conséquente les indicateurs financiers de pilotage de notre commune.

L'endettement net par habitant a pu diminuer de 11.7%. Il s'inscrit à 2526 francs par habitant en diminution 336 francs par habitant.

La planification financière 2021-2024 prévoit encore la réalisation d'importants investissements qui nécessiteront un suivi très strict des dépenses de fonctionnement afin de dégager les marges d'autofinancement qui permettront de conserver un niveau d'endettement correct. Les comptes 2021 et les mesures prises en matière d'amortissements, de provisions et de désendettement s'inscrivent donc dans une logique de préparation du prochain cycle d'investissements.

En nous fondant sur les explications du présent fascicule et du dossier complet à consulter sur notre site internet ou à obtenir auprès du secrétariat communal, l'Exécutif communal remercie l'ensemble des services communaux, les commissions exécutives, leurs présidentes et présidents pour la rigueur apportée dans la gestion financière de la Commune et vous propose d'approuver les comptes 2021 de la Municipalité.

Administration communale

Le Président Le Secrétaire
Frédéric Fragnière Philippe Charbonnet

**COMPTE DE FONCTIONNEMENT
SELON LES TÂCHES**

	Compte 2020		Budget 2021		Compte 2021	
	Charges	Revenus	Charges	Revenus	Charges	Revenus
0 Administration générale	5 110 107.31	811 112.52	5 587 800.00	777 300.00	5 521 146.83	823 217.66
1 Sécurité publique	3 091 423.33	671 085.53	3 568 200.00	710 000.00	3 232 450.47	701 157.40
2 Enseignement et formation	5 996 750.81	351 316.73	6 102 300.00	366 000.00	7 449 100.62	524 925.95
3 Culture, loisirs et culte	2 297 484.81	287 575.18	2 323 500.00	349 300.00	2 362 154.06	306 829.79
4 Santé	891 322.32	160 348.10	875 600.00	149 900.00	1 045 280.97	158 175.70
5 Prévoyance sociale	4 095 494.84	755 113.32	4 648 500.00	827 700.00	5 734 075.41	1 955 370.21
6 Trafic	7 521 542.89	219 439.21	7 518 700.00	242 000.00	8 647 822.93	375 331.71
7 Protection et aménagement de l'environnement, yc eau, égouts, déchets	8 060 264.04	7 431 553.47	7 937 900.00	7 122 800.00	7 958 443.17	7 359 406.95
8 Économie publique, yc services industriels	5 584 926.89	3 514 379.60	4 495 600.00	3 540 000.00	5 077 051.41	3 643 033.10
9 Finances et impôts	1 929 972.10	31 717 696.81	1 414 600.00	30 680 800.00	1 931 903.37	34 552 037.11
Total des charges et des revenus	44 579 289.34	45 919 620.47	44 472 700.00	44 765 800.00	48 959 429.24	50 399 485.58
Excédent de charges		-		-		-
Excédent de revenus	1 340 331.13		293 100.00		1 440 056.34	

**COMPTE DE FONCTIONNEMENT
SELON LES NATURES**

	Compte 2020		Budget 2021		Compte 2021	
	Charges	Revenus	Charges	Revenus	Charges	Revenus
30 Charges de personnel	10 343 519.80		10 707 300.00		11 874 649.17	
31 Biens, services et marchandises	10 515 957.23		10 944 700.00		10 615 411.99	
32 Intérêts passifs	762 575.97		806 000.00		733 084.96	
33 Amortissements	8 104 970.58		7 866 400.00		10 345 193.60	
34 Parts à des contributions sans affectation	475 104.10		393 000.00		476 632.55	
35 Dédommagements versés à des collectivités publiques	3 511 920.93		3 487 300.00		3 764 554.20	
36 Subventions accordées	8 450 263.71		9 067 300.00		9 099 366.93	
37 Subventions redistribuées	-		-		-	
38 Attributions aux financements spéciaux	1 584 975.72		427 000.00		1 219 062.31	
39 Imputations internes	830 001.30		773 700.00		831 473.53	
40 Impôts		28 776 965.93		27 802 100.00		31 543 519.83
41 Patentes et concessions		1 285 645.15		1 284 000.00		1 175 697.36
42 Revenus des biens		1 289 093.36		1 269 100.00		1 437 798.64
43 Contributions		11 717 689.99		11 726 700.00		12 500 421.46
44 Parts à des recettes et contributions sans affectation		694 443.00		703 000.00		713 087.00
45 Restitutions de collectivités publiques		78 133.10		131 500.00		199 166.25
46 Subventions		732 656.82		749 700.00		1 432 674.90
47 Subventions à redistribuer		-		-		-
48 Prélèvements sur les financements spéciaux		514 991.82		326 000.00		565 646.61
49 Imputations internes		830 001.30		773 700.00		831 473.53
Total des charges et des revenus	44 579 289.34	45 919 620.47	44 472 700.00	44 765 800.00	48 959 429.24	50 399 485.58
Excédent de charges		-		-		-
Excédent de revenus	1 340 331.13		293 100.00		1 440 056.34	

**VARIATION DES CHARGES ET REVENUS
DE FONCTIONNEMENT DURANT L'EXERCICE 2021
EN COMPARAISON AVEC LE BUDGET 2021**

	Compte 2020	Budget 2021	Compte 2021	Écart
0 Administration générale	5 110 107.31	5 587 800.00	5 521 146.83	(66 653.17)
1 Sécurité publique	3 091 423.33	3 568 200.00	3 232 450.47	(335 749.53)
2 Enseignement et formation	5 996 750.81	6 102 300.00	7 449 100.62	1 346 800.62
3 Culture, loisirs et culte	2 297 484.81	2 323 500.00	2 362 154.06	38 654.06
4 Santé	891 322.32	875 600.00	1 045 280.97	169 680.97
5 Prévoyance sociale	4 095 494.84	4 648 500.00	5 734 075.41	1 085 575.41
6 Trafic	7 521 542.89	7 518 700.00	8 647 822.93	1 129 122.93
7 Protection et aménagement de l'environnement, yc eau, égouts, déchets	8 060 264.04	7 937 900.00	7 958 443.17	20 543.17
8 Économie publique, yc services industriels	5 584 926.89	4 495 600.00	5 077 051.41	581 451.41
9 Finances et impôts	1 929 972.10	1 414 600.00	1 931 903.37	517 303.37
Total des charges de fonctionnement	44 579 289.34	44 472 700.00	48 959 429.24	4 486 729.24

	Compte 2020	Budget 2021	Compte 2021	Écart
0 Administration générale	811 112.52	777 300.00	823 217.66	45 917.66
1 Sécurité publique	671 085.53	710 000.00	701 157.40	(8 842.60)
2 Enseignement et formation	351 316.73	366 000.00	524 925.95	158 925.95
3 Culture, loisirs et culte	287 575.18	349 300.00	306 829.79	(42 470.21)
4 Santé	160 348.10	149 900.00	158 175.70	8 275.70
5 Prévoyance sociale	755 113.32	827 700.00	1 955 370.21	1 127 670.21
6 Trafic	219 439.21	242 000.00	375 331.71	133 331.71
7 Protection et aménagement de l'environnement, yc eau, égouts, déchets	7 431 553.47	7 122 800.00	7 359 406.95	236 606.95
8 Économie publique, yc services industriels	3 514 379.60	3 540 000.00	3 643 033.10	103 033.10
9 Finances et impôts	31 717 696.81	30 680 800.00	34 552 037.11	3 871 237.11
Total des revenus de fonctionnement	45 919 620.47	44 765 800.00	50 399 485.58	5 633 685.58

**COMPTE DES INVESTISSEMENTS
SELON LES TÂCHES**

	Compte 2020		Budget 2021		Compte 2021	
	Charges	Revenus	Charges	Revenus	Charges	Revenus
0 Administration générale	415 578.72	36 000.00	905 000.00	-	1 166 497.07	16 000.00
1 Sécurité publique	48 996.95	-2 260.00	411 000.00	106 000.00	79 052.10	-
2 Enseignement et formation	536 178.61	-	382 000.00	19 000.00	205 915.87	38 623.00
3 Culture, loisirs et culte	1 236 514.30	311 000.00	763 000.00	44 000.00	851 637.10	184 846.75
4 Santé	7 345.95	-	13 000.00	-	10 122.35	-
5 Prévoyance sociale	27 978.44	-	34 000.00	-	17 663.86	-
6 Trafic	1 969 569.63	18 700.00	2 306 000.00	40 000.00	3 394 356.12	109 000.00
7 Protection et aménagement de l'environnement, yc eau, égouts, déchets	3 562 789.19	1 562 844.10	3 900 700.00	1 193 000.00	5 001 605.42	736 983.99
8 Économie publique, yc services industriels	460 797.55	167 000.00	1 015 000.00	330 000.00	343 906.68	180 000.00
9 Finances et impôts	-	-	-	-	-	-
Total des dépenses et des recettes	8 265 749.34	2 093 284.10	9 729 700.00	1 732 000.00	11 070 756.57	1 265 453.74
Excédent de dépenses		6 172 465.24		7 997 700.00		9 805 302.83
Excédent de recettes	-		-		-	

**COMPTE DES INVESTISSEMENTS
SELON LES NATURES**

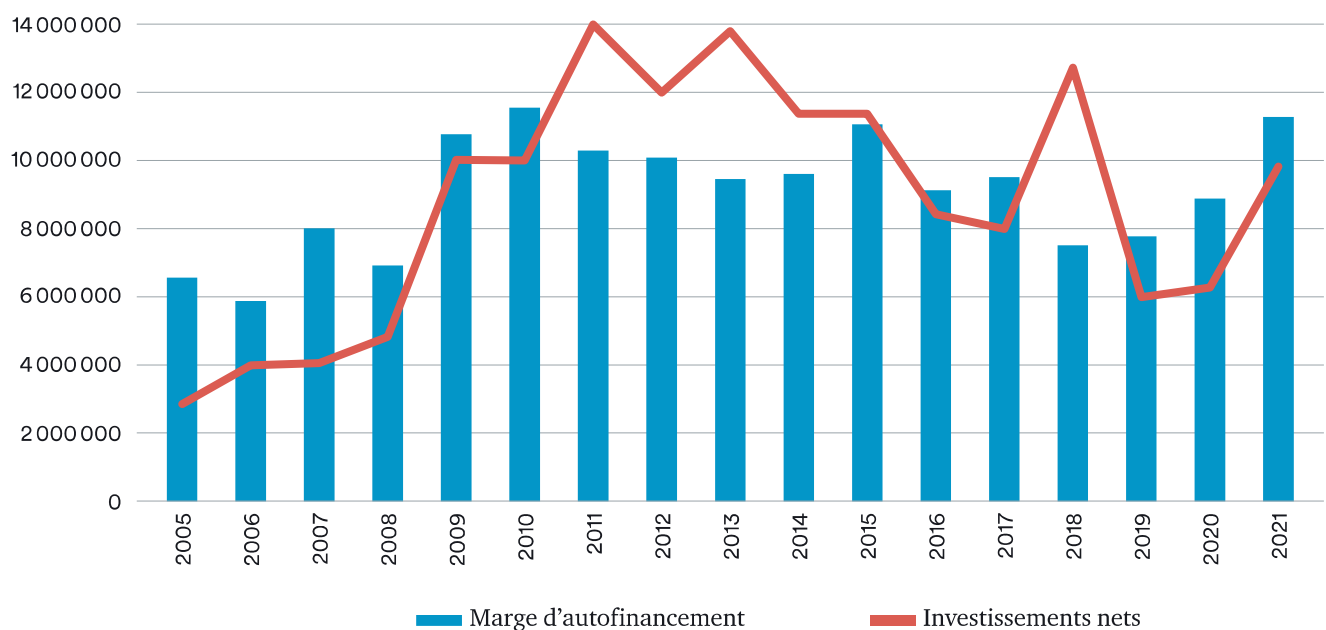
	Compte 2020		Budget 2021		Compte 2021	
	Charges	Revenus	Charges	Revenus	Charges	Revenus
50 Investissements propres	8 230 424.95		9 305 000.00		10 711 847.81	
52 Prêts et participations permanentes	-		-		-	
56 Subventions accordées	35 324.39		374 700.00		358 908.76	
57 Subventions redistribuées	-		-		-	
58 Autres dépenses activables	-		50 000.00		-	
Report de recettes au bilan	-		-		-	
60 Transferts au patrimoine financier		36 000.00		-		16 000.00
61 Contributions de tiers		949 545.00		1 235 000.00		1 025 983.99
62 Remboursement de prêts et participations permanentes		-		-		-
63 Facturation à des tiers		-		-		-
64 Remboursement de subventions acquises		-		-		-
66 Subventions acquises		1 107 739.10		497 000.00		223 469.75
67 Subventions à redistribuer		-		-		-
Report de dépenses au bilan		-		-		-
Total des dépenses et des recettes	8 265 749.34	2 093 284.10	9 729 700.00	1 732 000.00	11 070 756.57	1 265 453.74
Excédent de dépenses		6 172 465.24		7 997 700.00		9 805 302.83
Excédent de recettes	-		-		-	

**VARIATION DES DÉPENSES ET DES RECETTES
D'INVESTISSEMENT DURANT L'EXERCICE 2021
EN COMPARAISON AVEC LE BUDGET 2021**

	Compte 2020	Budget 2021	Compte 2021	Écart
0 Administration générale	415 578.72	905 000.00	1 166 497.07	261 497.07
1 Sécurité publique	48 996.95	411 000.00	79 052.10	(331 947.90)
2 Enseignement et formation	536 178.61	382 000.00	205 915.87	(176 084.13)
3 Culture, loisirs et culte	1 236 514.30	763 000.00	851 637.10	88 637.10
4 Santé	7 345.95	13 000.00	10 122.35	(2 877.65)
5 Prévoyance sociale	27 978.44	34 000.00	17 663.86	(16 336.14)
6 Trafic	1 969 569.63	2 306 000.00	3 394 356.12	1 088 356.12
7 Protection et aménagement de l'environnement, yc eau, égouts, déchets	3 562 789.19	3 900 700.00	5 001 605.42	1 100 905.42
8 Économie publique, yc services industriels	460 797.55	1 015 000.00	343 906.68	(671 093.32)
9 Finances et impôts	-	-	-	-
Total des dépenses d'investissement	8 265 749.34	9 729 700.00	11 070 756.57	1 341 056.57

	Compte 2020	Budget 2021	Compte 2021	Écart
0 Administration générale	36 000.00	-	16 000.00	16 000.00
1 Sécurité publique	(2 260.00)	106 000.00	-	(106 000.00)
2 Enseignement et formation	-	19 000.00	38 623.00	19 623.00
3 Culture, loisirs et culte	311 000.00	44 000.00	184 846.75	140 846.75
4 Santé	-	-	-	-
5 Prévoyance sociale	-	-	-	-
6 Trafic	18 700.00	40 000.00	109 000.00	69 000.00
7 Protection et aménagement de l'environnement, yc eau, égouts, déchets	1 562 844.10	1 193 000.00	736 983.99	(456 016.01)
8 Économie publique, yc services industriels	167 000.00	330 000.00	180 000.00	(150 000.00)
9 Finances et impôts	-	-	-	-
Total des recettes d'investissements	2 093 284.10	1 732 000.00	1 265 453.74	-466 546.26

ÉVOLUTION MARGE D'AUTOFINANCEMENT ET INVESTISSEMENTS NETS



INVESTISSEMENTS 2021

0	Administration générale	Dépenses	Recettes
029.505.00	Développement durable	15 433.60	
029.506.00	Développement informatique	164 550.66	
029.600.00	Vente de terrains		16 000.00
090.503.02	Local commercial Haute-Nendaz village	136 512.81	
090.503.05	Achats de bâtiments	850 000.00	
0	Total administration générale	1 166 497.07	16 000.00
1	Sécurité publique		
100.509.00	Mensuration cadastrales lots 4-6-7-8-9	5 000.00	
100.509.01	Mensurations cadastrales mises à jour diverses	5 148.25	
100.509.10	Adressage des bâtiments lot 10	43 903.85	
113.506.00	Police Haute-Nendaz	25 000.00	
1	Total sécurité publique	79 052.10	
2	Enseignement et formation		
210.503.03	Centre scolaire Biolette	133 167.80	
210.661.01	Subventions cant. centre scolaire Haute-Nendaz		15 371.00
211.503.02	Équipement salle informatique CO	47 748.07	
211.661.01	Subventions cycle d'orientation bâtiment		23 252.00
299.501.00	Véhicule conciergerie	25 000.00	
2	Total enseignement et formation	205 915.87	38 623.00
3	Culture, loisirs et culte		
309.500.01	Matériel et mobilier pour manifestations	5 044.15	
330.500.01	Réseau pédestre	195 962.60	
330.500.05	Panneaux d'information	60 000.00	
330.500.06	Décoration de Noël	10 043.25	
330.661.01	Subventions réseau pédestre		34 846.75
340.501.00.001	Patinoire du centre sportif	315 665.60	
340.501.00.002	Bâtiment du centre sportif	165 000.00	
340.661.10	Part. taxe de séjour à la patinoire		150 000.00
350.500.00	Aménagement places de jeux	99 921.50	
3	Total culture, loisirs et culte	851 637.10	184 846.75
4	Santé		
490.564.00	Investissement dispositif pré-hospitalier	10 122.35	
4	Total santé	10 122.35	
5	Prévoyance sociale		
542.501.00	Aménagements UAPE garderies et crèches	4 630.00	
550.561.00	Institutions handicapés/ sociales investissements	13 033.86	
5	Total prévoyance sociale	17 663.86	
6	Trafic		
610.561.00	Subvention communale à l'amélioration rtes cant.	335 752.55	
610.501.00	Routes	2 006 205.15	
620.501.05	Routes agricoles + remise en état périodique (REP)	47 716.65	
620.501.20	Éclairage public	389 077.60	

		Dépenses	Recettes
620.501.30	Véhicules et matériel équipe d'entretien	402 812.02	
620.501.40	Dépôt travaux publics et service des eaux	162 572.35	
620.501.60	Catalogue des routes communales	38 805.95	
620.501.80	Abribus	11 413.85	
620.610.00	Participation de tiers routes diverses		109 000.00
6	Total trafic	3 394 356.12	109 000.00

7	Protection et aménagement de l'environnement		
700.501.04	Source des bans	419 576.30	
700.501.20	Eau potable	2 028 941.92	
700.501.45	Mise en conformité du réseau	161 747.88	
700.610.00	Taxes de raccordement au réseau d'eau		112 029.36
700.610.05	Participation source des bans ASM		419 576.30
701.501.00	Station de pompage de Pramounet	132 701.00	
701.501.05	Station de traitement de Tortin-Pramounet	142 769.70	
710.501.02	Réseaux divers et rénovations de conduites	25 600.00	
710.503.30	Égouts	1 184 945.80	
710.509.01	Plan général d'évacuation des eaux (PGEE)	383 282.15	
710.610.00	Taxes de raccordement au réseau d'égouts		117 749.66
711.501.01	Step de Bieudron	174 890.32	
711.610.01	Contributions de tiers		87 328.67
720.501.00	Installations de voirie	21 731.00	
720.501.01	Décharge des Eterpas	15 972.90	
720.501.05	Études des décharges	1 500.00	
720.610.01	Participation de tiers installations de voirie		300.00
750.501.30.002	Torrents divers	119 696.95	
750.501.50	Cartes des dangers et espaces cours d'eau	40 313.15	
760.501.11	Travaux de défense Fey-Condémines	13 378.35	
760.501.12	Travaux de défense Siviez-Novelly	12 195.05	
789.501.00	Assainissement du stand de tir	4 286.45	
790.509.02	Révision du plan d'aménagement	27 231.60	
790.509.20	Cadastre souterrain	90 844.90	
7	Total protection et aménagement de l'environnement	5 001 605.42	736 983.99

8	Économie publique		
830.501.00	Aménagement du centre de la station	6 049.15	
830.501.05	Aménagement des Écluses	156 397.34	
830.501.20	Pistes VTT	3 704.10	
830.501.30	Études diverses	30 156.00	
830.501.40	Sentiers à thèmes	140 670.59	
830.610.20	Part. taxe de séjour aménagement des Écluses		75 000.00
830.610.30	Part. taxe de séjour aux sentiers à thèmes		105 000.00
869.501.00	Turbinage eau potable projet SEIC	6 929.50	
8	Total économie publique	343 906.68	180 000.00

Total compte d'investissement	11 070 756.57	1 265 453.74
Investissements nets		9 805 302.83

APERÇU DU BILAN ET DU FINANCEMENT

	État 31.12.2020	État 31.12.2021
1 Actif	110 964 930.46	110 954 546.10
Patrimoine financier	42 780 526.41	42 769 953.69
10 Disponibilités	13 827 264.90	16 840 732.19
11 Avoirs	21 057 014.80	16 293 715.67
12 Placements	3 296 100.00	3 296 300.00
13 Actifs transitoires	4 600 146.71	6 339 205.83
Patrimoine administratif	68 184 404.05	68 184 592.41
14 Investissements propres	64 548 104.05	64 424 792.41
15 Prêts et participations permanentes	1 850 000.00	1 850 000.00
16 Subventions d'investissement	1 786 300.00	1 909 800.00
17 Autres dépenses activables	-	-
Financements spéciaux	-	-
18 Avances aux financements spéciaux	-	-
Découvert	-	-
19 Découvert du bilan	-	-
2 Passif	110 964 930.46	110 954 546.10
Engagement	62 064 713.27	59 960 856.87
20 Engagements courants	5 523 430.22	3 747 232.97
21 Dettes à court terme	-	-
22 Dettes à moyen et à long terme	49 750 480.40	46 364 995.60
23 Engagements envers des entités particulières	-152 706.31	-502 675.51
24 Provisions	1 976 064.91	2 126 064.91
25 Passifs transitoires	4 967 444.05	8 225 238.90
Financements spéciaux	11 528 752.39	12 182 168.09
28 Engagements envers les financements spéciaux	11 528 752.39	12 182 168.09
Fortune	37 371 464.80	38 811 521.14
29 Fortune nette	37 371 464.80	38 811 521.14

Aperçu du compte administratif

Compte
2020

Budget
2021

Compte
2021

Compte de fonctionnement

Résultat avant amortissements comptables

Charges financières	- CHF	37'070'713.15	36'768'100.00	39'154'314.77
Revenus financiers	+ CHF	45'919'620.47	44'765'800.00	50'399'485.58
Marge d'autofinancement (négative)	= CHF	-	-	-
Marge d'autofinancement	= CHF	8'848'907.32	7'997'700.00	11'245'170.81

Résultat après amortissements comptables

Marge d'autofinancement (négative)	- CHF	-	-	-
Marge d'autofinancement	+ CHF	8'848'907.32	7'997'700.00	11'245'170.81
Amortissements ordinaires	- CHF	7'508'576.19	7'704'600.00	7'805'114.47
Amortissements complémentaires	- CHF	-	-	2'000'000.00
Amortissement du découvert au bilan	- CHF	-	-	-
Excédent de charges	= CHF	-	-	-
Excédent de revenus	= CHF	1'340'331.13	293'100.00	1'440'056.34

Compte des investissements

Dépenses	+ CHF	8'265'749.34	9'729'700.00	11'070'756.57
Recettes	- CHF	2'093'284.10	1'732'000.00	1'265'453.74
Investissements nets	= CHF	6'172'465.24	7'997'700.00	9'805'302.83
Investissements nets (négatifs)	= CHF	-	-	-

Financement

Marge d'autofinancement (négative)	- CHF	-	-	-
Marge d'autofinancement	+ CHF	8'848'907.32	7'997'700.00	11'245'170.81
Investissements nets	- CHF	6'172'465.24	7'997'700.00	9'805'302.83
Investissements nets (négatifs)	+ CHF	-	-	-
Insuffisance de financement	= CHF	-	-	-
Excédent de financement	= CHF	2'676'442.08	-	1'439'867.98

Aperçu du compte annuel

Compte 2020

Budget 2021

Compte 2021

Compte de fonctionnement		Charges	Revenus	Charges	Revenus	Charges	Revenus
Total des charges (amortissements inclus)		44'579'289.34		44'472'700.00		48'959'429.24	
Total des revenus			45'919'620.47		44'765'800.00		50'399'485.58
Excédent de revenus		1'340'331.13		293'100.00		1'440'056.34	
Excédent de charges			-		-		-
Total		45'919'620.47	45'919'620.47	44'765'800.00	44'765'800.00	50'399'485.58	50'399'485.58
Compte des investissements		Dépenses	Recettes	Dépenses	Recettes	Dépenses	Recettes
Total des dépenses reportées au bilan		8'265'749.34		9'729'700.00		11'070'756.57	
Total des recettes reportées au bilan			2'093'284.10		1'732'000.00		1'265'453.74
Investissements nets 3)			6'172'465.24		7'997'700.00		9'805'302.83
Total		8'265'749.34	8'265'749.34	9'729'700.00	9'729'700.00	11'070'756.57	11'070'756.57
Financement		Dépenses	Recettes	Dépenses	Recettes	Dépenses	Recettes
Report des investissements nets							
Report des amortissements ordinaires du patrimoine administratif		6'172'465.24		7'997'700.00		9'805'302.83	
Report des amortissements complémentaires du patrimoine administratif			7'508'576.19		7'704'600.00		7'805'114.47
Report des amortissements du découvert du bilan			-		-		2'000'000.00
Report des amortissements du découvert du bilan			-		-		-
Excédent de revenus du compte de fonctionnement			1'340'331.13		293'100.00		1'440'056.34
Excédent de charges du compte de fonctionnement			-		-		-
Excédent de financement		2'676'442.08				1'439'867.98	
Insuffisance de financement			-		-		-
Total		8'848'907.32	8'848'907.32	7'997'700.00	7'997'700.00	11'245'170.81	11'245'170.81
Modification du capital		Dépenses	Recettes	Dépenses	Recettes	Dépenses	Recettes
Report de l'excédent de financement			2'676'442.08		-		1'439'867.98
Report de l'insuffisance de financement			-		-		-
Report des dépenses d'investissement au bilan			8'265'749.34		9'729'700.00		11'070'756.57
Report des recettes d'investissement au bilan		2'093'284.10		1'732'000.00		1'265'453.74	
Report des amortissements au bilan		7'508'576.19		7'704'600.00		9'805'114.47	
Augmentation de la fortune nette		1'340'331.13		293'100.00		1'440'056.34	
Diminution de la fortune nette			-		-		-
Total		10'942'191.42	10'942'191.42	9'729'700.00	9'729'700.00	12'510'624.55	12'510'624.55

3) Remarque: si négatif = excédent de recettes du compte des investissements

Aperçu du bilan et du financement

Etat 31.12.2020

Etat 31.12.2021

Provenance des fonds

Emploi de fonds

	110'964'930.46	110'954'546.10	(diminution des actifs, augmentation des passifs)	(augmentation des actifs, diminution des passifs)
1 Actif	110'964'930.46	110'954'546.10		
Patrimoine financier	42'780'526.41	42'769'953.69		
10 Disponibilités	13'827'264.90	16'840'732.19	-	3'013'467.29
11 Avoirs	21'057'014.80	16'293'715.67	4'763'299.13	-
12 Placements	3'296'100.00	3'296'300.00	-	200.00
13 Actifs transitoires	4'600'146.71	6'339'205.83	-	1'739'059.12
Patrimoine administratif	68'184'404.05	68'184'592.41		
14 Investissements propres	64'548'104.05	64'424'792.41		
15 Prêts et participations permanentes	1'850'000.00	1'850'000.00		
16 Subventions d'investissement	1'786'300.00	1'909'800.00		
17 Autres dépenses activables	-	-		
Financements spéciaux	-	-		
18 Avances aux financements spéciaux	-	-		
Découvert	-	-		
19 Découvert du bilan	-	-		
2 Passif	110'964'930.46	110'954'546.10		
Engagement	62'064'713.27	59'960'856.87		
20 Engagements courants	5'523'430.22	3'747'232.97		1'776'197.25
21 Dettes à court terme	-	-		-
22 Dettes à moyen et à long terme	49'750'480.40	46'364'995.60		3'385'484.80
23 Engagements envers des entités particulières	-152'706.31	-502'675.51		349'969.20
24 Provisions	1'976'064.91	2'126'064.91	150'000.00	-
25 Passifs transitoires	4'967'444.05	8'225'238.90	3'257'794.85	-
Financements spéciaux	11'528'752.39	12'182'168.09		
28 Engagements envers les financements spéciaux	11'528'752.39	12'182'168.09	653'415.70	-
Fortune	37'371'464.80	38'811'521.14		
29 Fortune nette	37'371'464.80	38'811'521.14		
			1'439'867.98	-
			10'264'377.66	10'264'377.66

Excédent de financement du compte administratif
Insuffisance de financement du compte administratif

Compte de fonctionnement selon les tâches

Compte 2020

Budget 2021

Compte 2021

	Charges	Revenus	Charges	Revenus	Charges	Revenus
0 Administration générale	5'110'107.31	81'11'12.52	5'587'800.00	777'300.00	5'521'146.83	823'217.66
1 Sécurité publique	3'091'423.33	67'1'085.53	3'568'200.00	710'000.00	3'232'450.47	701'157.40
2 Enseignement et formation	5'996'750.81	35'1'316.73	6'102'300.00	366'000.00	7'449'100.62	524'925.95
3 Culture, loisirs et culte	2'297'484.81	287'575.18	2'323'500.00	349'300.00	2'362'154.06	306'829.79
4 Santé	891'322.32	160'348.10	875'600.00	149'900.00	1'045'280.97	158'175.70
5 Prévoyance sociale	4'095'494.84	755'113.32	4'648'500.00	827'700.00	5'734'075.41	1'955'370.21
6 Trafic	7'521'542.89	219'439.21	7'518'700.00	242'000.00	8'647'822.93	375'331.71
7 Protection et aménagement de l'environnement, yc eau, égouts, déchets	8'060'264.04	7'431'553.47	7'937'900.00	7'122'800.00	7'958'443.17	7'359'406.95
8 Economie publique, yc services industriels	5'584'926.89	3'514'379.60	4'495'600.00	3'540'000.00	5'077'051.41	3'643'033.10
9 Finances et impôts	1'929'972.10	31'717'696.81	1'414'600.00	30'680'800.00	1'931'903.37	34'552'037.11
Total des charges et des revenus	44'579'289.34	45'919'620.47	44'472'700.00	44'765'800.00	48'959'429.24	50'399'485.58

Excédent de charges	-	-	-	-	-	-
Excédent de revenus	1'340'331.13		293'100.00		1'440'056.34	

Compte de fonctionnement selon les natures

Compte 2020

Budget 2021

Compte 2021

	Charges	Revenus	Charges	Revenus	Charges	Revenus
30 Charges de personnel	10'343'519.80		10'707'300.00		11'874'649.17	
31 Biens, services et marchandises	10'515'957.23		10'944'700.00		10'615'411.99	
32 Intérêts passifs	762'575.97		806'000.00		733'084.96	
33 Amortissements	8'104'970.58		7'866'400.00		10'345'193.60	
34 Parts à des contributions sans affectation	475'104.10		393'000.00		476'632.55	
35 Dédommagements versés à des collectivités publiques	3'511'920.93		3'487'300.00		3'764'554.20	
36 Subventions accordées	8'450'263.71		9'067'300.00		9'099'366.93	
37 Subventions redistribuées	-		-		-	
38 Attributions aux financements spéciaux	1'584'975.72		427'000.00		1'219'062.31	
39 Imputations internes	830'001.30		773'700.00		831'473.53	
40 Impôts		28'776'965.93		27'802'100.00		31'543'519.83
41 Patentes et concessions		1'285'645.15		1'284'000.00		1'175'697.36
42 Revenus des biens		1'289'093.36		1'269'100.00		1'437'798.64
43 Contributions		11'717'689.99		11'726'700.00		12'500'421.46
44 Parts à des recettes et contributions sans affectation		694'443.00		703'000.00		713'087.00
45 Restitutions de collectivités publiques		78'133.10		131'500.00		199'166.25
46 Subventions		732'656.82		749'700.00		1'432'674.90
47 Subventions à redistribuer		-		-		-
48 Prélèvements sur les financements spéciaux		514'991.82		326'000.00		565'646.61
49 Imputations internes		830'001.30		773'700.00		831'473.53
Total des charges et des revenus	44'579'289.34	45'919'620.47	44'472'700.00	44'765'800.00	48'959'429.24	50'399'485.58

Excédent de charges	-	-	-	-	-	-
Excédent de revenus	1'340'331.13		293'100.00		1'440'056.34	

Compte des investissements selon les tâches

Compte 2020

Budget 2021

Compte 2021

	Dépenses	Recettes	Dépenses	Recettes	Dépenses	Recettes
0 Administration générale	415'578.72	36'000.00	905'000.00	-	1'166'497.07	16'000.00
1 Sécurité publique	48'996.95	-2'260.00	411'000.00	106'000.00	79'052.10	-
2 Enseignement et formation	536'178.61	-	382'000.00	19'000.00	205'915.87	38'623.00
3 Culture, loisirs et culte	1'236'514.30	311'000.00	763'000.00	44'000.00	851'637.10	184'846.75
4 Santé	7'345.95	-	13'000.00	-	10'122.35	-
5 Prévoyance sociale	27'978.44	-	34'000.00	-	17'663.86	-
6 Trafic	1'969'569.63	18'700.00	2'306'000.00	40'000.00	3'394'356.12	109'000.00
7 Protection et aménagement de l'environnement, yc eau, égouts, déchets	3'562'789.19	1'562'844.10	3'900'700.00	1'193'000.00	5'001'605.42	736'983.99
8 Economie publique, yc services industriels	460'797.55	167'000.00	1'015'000.00	330'000.00	343'906.68	180'000.00
9 Finances et impôts	-	-	-	-	-	-
Total des dépenses et des recettes	8'265'749.34	2'093'284.10	9'729'700.00	1'732'000.00	11'070'756.57	1'265'453.74
Excédent de dépenses		6'172'465.24		7'997'700.00		9'805'302.83
Excédent de recettes	-		-		-	

Compte des investissements selon les natures

Compte 2020

Budget 2021

Compte 2021

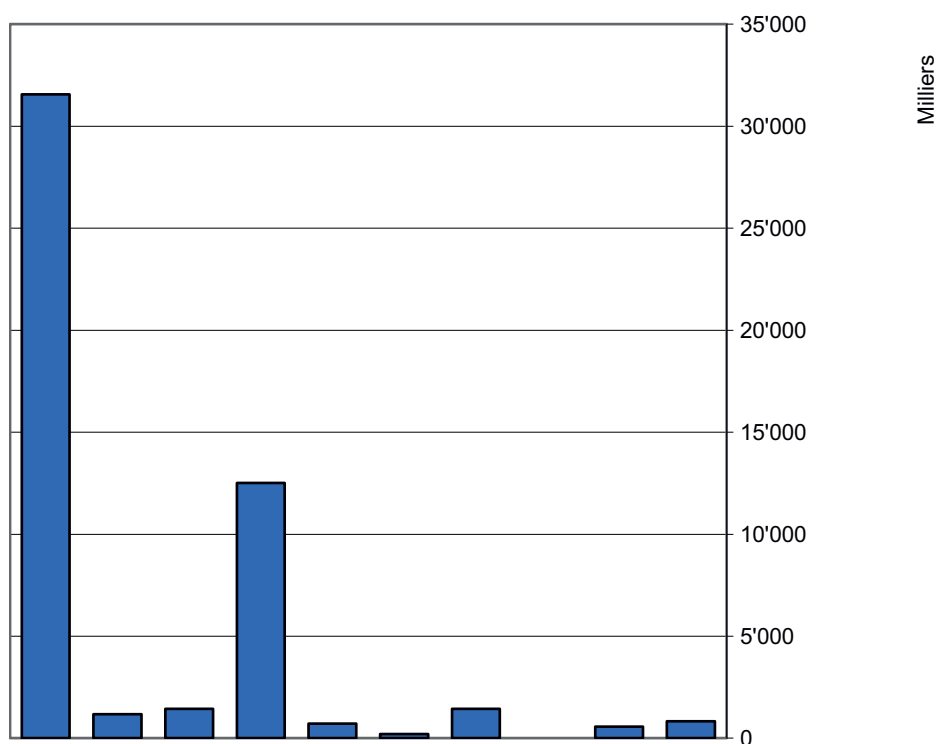
	Dépenses	Recettes	Dépenses	Recettes	Dépenses	Recettes	Dépenses	Recettes
50 Investissements propres	8'230'424.95		9'305'000.00		10'711'847.81			
52 Prêts et participations permanentes	-		-		-			
56 Subventions accordées	35'324.39		374'700.00		358'908.76			
57 Subventions redistribuées	-		-		-			
58 Autres dépenses activables	-		50'000.00		-			
60 Transferts au patrimoine financier		36'000.00		-		16'000.00		
61 Contributions de tiers		949'545.00		1'235'000.00		1'025'983.99		
62 Remboursement de prêts et participations permanentes		-		-		-		
63 Facturation à des tiers		-		-		-		
64 Remboursement de subventions acquises		-		-		-		
66 Subventions acquises		1'107'739.10		497'000.00		223'469.75		
67 Subventions à redistribuer		-		-		-		
Total des dépenses et des recettes	8'265'749.34	2'093'284.10	9'729'700.00	1'732'000.00	11'070'756.57	1'265'453.74		
Excédent de dépenses		6'172'465.24		7'997'700.00		9'805'302.83		
Excédent de recettes	-		-		-			

Comptes de fonctionnement selon les natures, charges



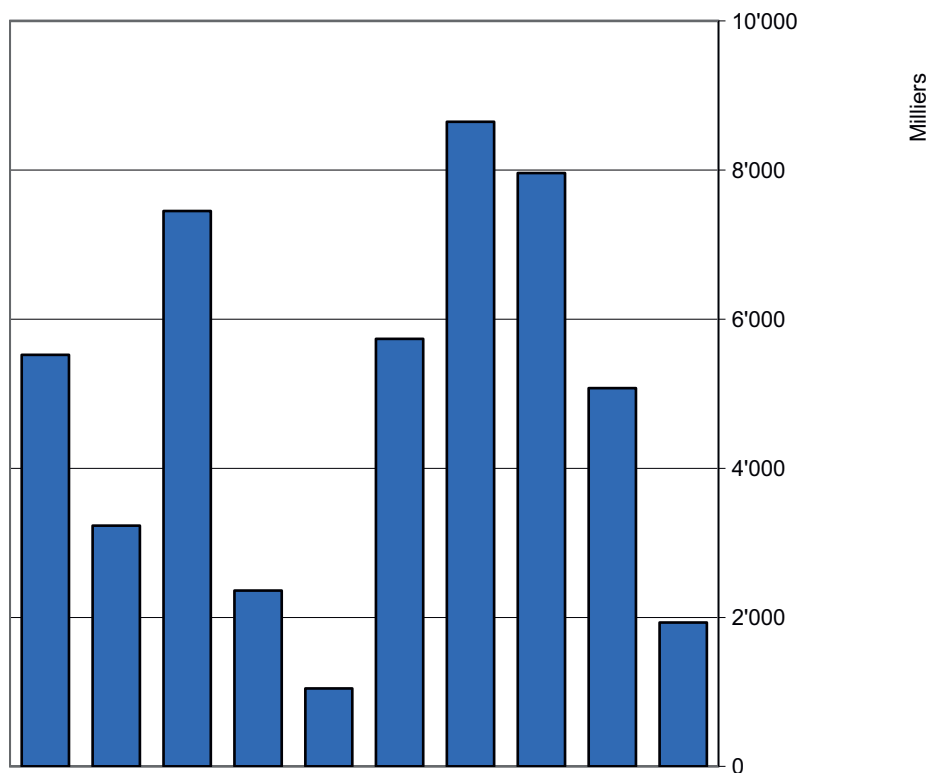
Comptes de fonctionnement selon les natures, revenus

40 Impôts	62.6%	31'543'520
41 Patentes et concessions	2.3%	1'175'697
42 Revenus des biens	2.9%	1'437'799
43 Contributions	24.8%	12'500'421
44 Parts à des recettes et contributions sans affectation	1.4%	713'087
45 Restitutions de collectivités publiques	0.4%	199'166
46 Subventions	2.8%	1'432'675
47 Subventions à redistribuer	0.0%	0
48 Prélèvements sur les financements spéciaux	1.1%	565'647
49 Imputations internes	1.6%	831'474
Total		50'399'486

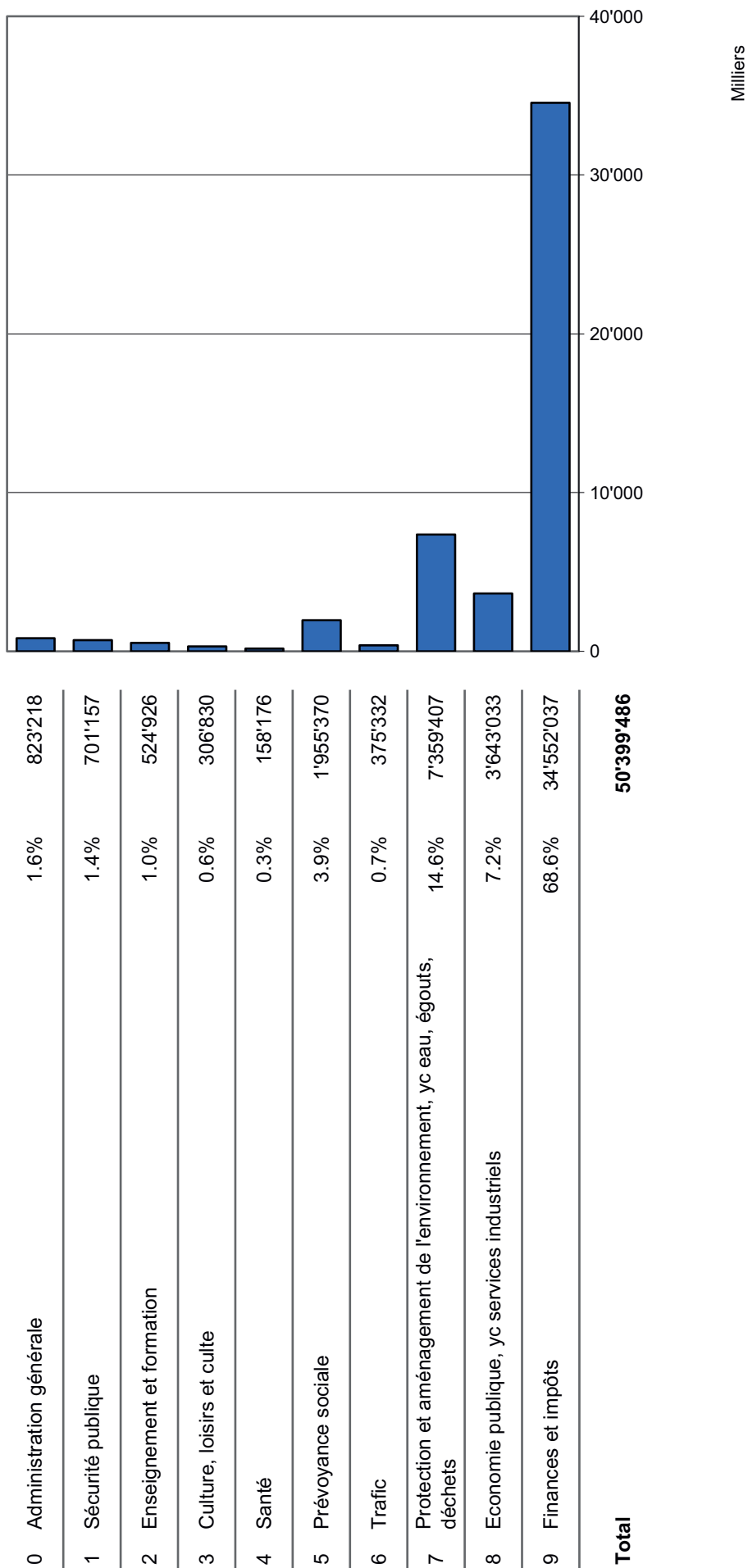


Comptes de fonctionnement selon les tâches, charges

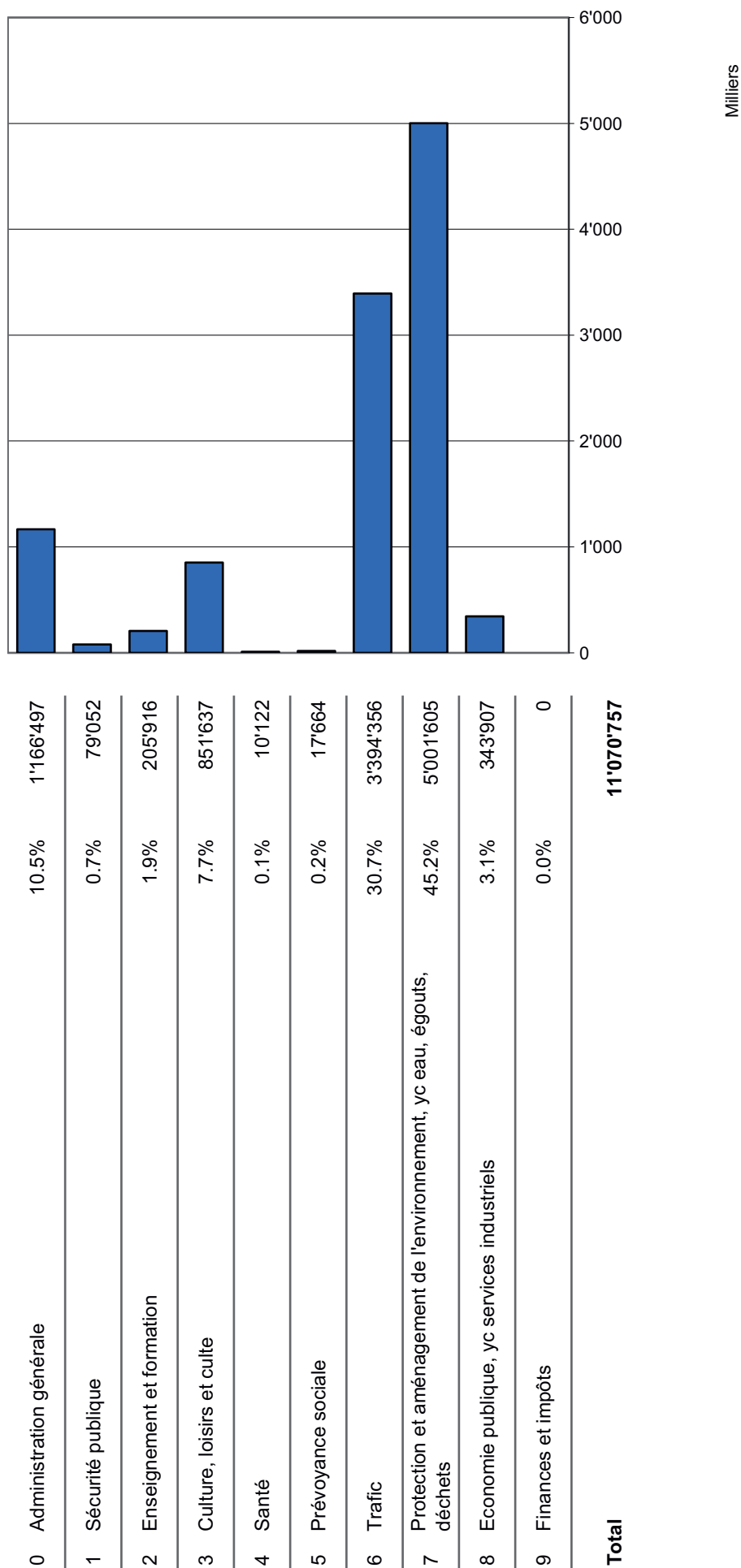
0	Administration générale	11.3%	5'521'147
1	Sécurité publique	6.6%	3'232'450
2	Enseignement et formation	15.2%	7'449'101
3	Culture, loisirs et culte	4.8%	2'362'154
4	Santé	2.1%	1'045'281
5	Prévoyance sociale	11.7%	5'734'075
6	Trafic	17.7%	8'647'823
7	Protection et aménagement de l'environnement, yc eau, égouts, déchets	16.3%	7'958'443
8	Economie publique, yc services industriels	10.4%	5'077'051
9	Finances et impôts	3.9%	1'931'903
	Total		48'959'429



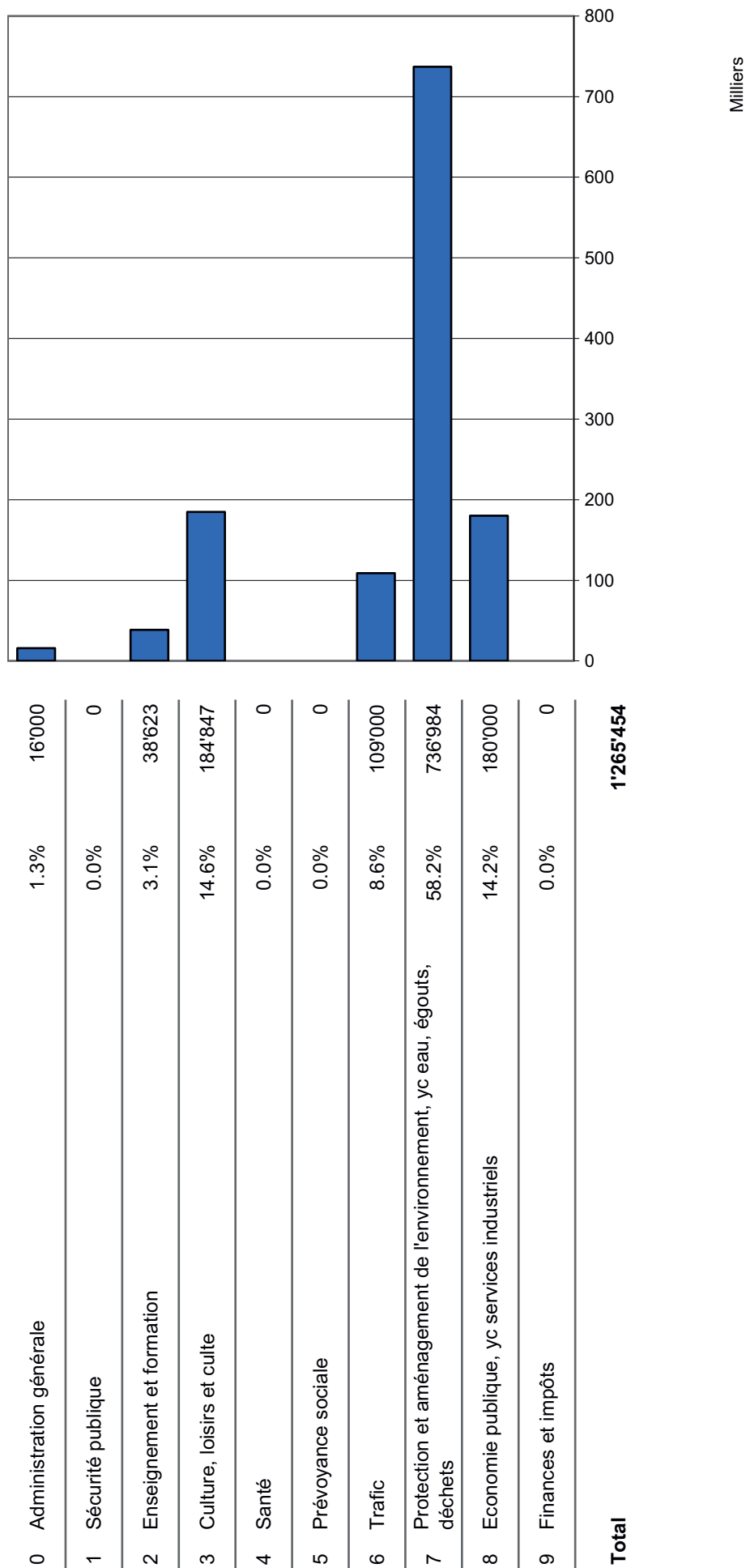
Comptes de fonctionnement selon les tâches, revenus



Comptes des investissements selon les tâches, dépenses



Comptes des investissements selon les tâches, recettes



1. Degré d'autofinancement (I1)

MCH

2020

2021

Moyenne

Excédent de revenus du compte de fonctionnement	+ CHF	1'340'331.13	1'440'056.34	1'390'193.74
Excédent de charges du compte de fonctionnement	- CHF	-	-	-
Amortissements du patrimoine administratif	+ CHF	7'508'576.19	7'805'114.47	7'656'845.33
Amortissements complémentaires du patrimoine administratif	+ CHF	-	2'000'000.00	1'000'000.00
Amortissement du découvert du bilan	+ CHF	-	-	-
Autofinancement	= CHF	8'848'907.32	11'245'170.81	10'047'039.07
Dépenses d'investissement reportées au bilan	+ CHF	8'265'749.34	11'070'756.57	9'668'252.96
Recettes d'investissement reportées au bilan	- CHF	2'093'284.10	1'265'453.74	1'679'368.92
Investissements nets	= CHF	6'172'465.24	9'805'302.83	7'988'884.04

Autofinancement x 100

Investissements nets

=

143.4%

114.7%

125.8%

Valeurs indicatives

I1 ≥ 100%	5 - très bien
80% ≤ I1 < 100%	4 - bien
60% ≤ I1 < 80%	3 - satisfaisant (à court terme)
0% ≤ I1 < 60%	2 - insuffisant
I1 < 0%	1 - très mauvais

2. Capacité d'autofinancement (I2)

MCH 2020 2021 Moyenne

Excédent de revenus du compte de fonctionnement	CHF	1'340'331.13	1'440'056.34	1'390'193.74
Excédent de charges du compte de fonctionnement	CHF	-	-	-
Amortissements du patrimoine administratif	CHF	7'508'576.19	7'805'114.47	7'656'845.33
Amortissements complémentaires du patrimoine administratif	CHF	-	2'000'000.00	1'000'000.00
Amortissement du découvert du bilan	CHF	-	-	-
Autofinancement	CHF	8'848'907.32	11'245'170.81	10'047'039.07
Revenus du compte de fonctionnement	CHF	45'919'620.47	50'399'485.58	48'159'553.03
Subventions redistribuées	CHF	-	-	-
Prélèvements sur les financements spéciaux	CHF	514'991.82	565'646.61	540'319.22
Imputations internes	CHF	830'001.30	831'473.53	830'737.42
Revenus financiers	CHF	44'574'627.35	49'002'365.44	46'788'496.40

Autofinancement x 100

=

19.9%

22.9%

21.5%

Revenus financiers

Valeurs indicatives

I2 ≥ 20%	5 - très bien
15% ≤ I2 < 20%	4 - bien
8% ≤ I2 < 15%	3 - satisfaisant
0% ≤ I2 < 8%	2 - insuffisant
I2 < 0%	1 - très mauvais

3.2 Taux global des amortissements

MCH

2020

2021

Moyenne

Patrimoine administratif avant amortissements	+ CHF	75'692'980.24	77'989'706.88	76'841'343.56
Prêts et participations permanentes avant amortissements	- CHF	1'850'000.00	1'850'000.00	1'850'000.00
Découvert (avant comptabilisation du résultat)	+ CHF	-	-	-
Patrimoine administratif + découvert à amortir	= CHF	73'842'980.24	76'139'706.88	74'991'343.56
Excédent de revenus du compte de fonctionnement	+ CHF	1'340'331.13	1'440'056.34	1'390'193.74
Excédent de charges du compte de fonctionnement	- CHF	-	-	-
Amortissements ordinaires sans prêts et participations	+ CHF	7'508'576.19	7'805'114.47	7'656'845.33
Amortissements complémentaires sans prêts et participations	+ CHF	-	2'000'000.00	1'000'000.00
Amortissement du découvert	+ CHF	-	-	-
Total des amortissements + solde compte de fonctionnement	= CHF	8'848'907.32	11'245'170.81	10'047'039.07

(Total des amortissements + solde cpte fonctionnement) x 100

=

12.0%

14.8%

13.4%

Patrimoine administratif à amortir + découvert

Valeurs indicatives

Le résultat de cet indicateur devrait être équivalent ou supérieur à celui obtenu sous 3

4. Endettement net par habitant (I4)

MCH

2020

2021

Moyenne

Engagements courants	20 + CHF	5'523'430.22	3'747'232.97	4'635'331.60
Dettes à court terme	21 + CHF	-	-	-
Dettes à moyen et long termes	22 + CHF	49'750'480.40	46'364'995.60	48'057'738.00
Engagements envers des entités particulières	23 + CHF	-152'706.31	-502'675.51	-327'690.91
Provisions	24 + CHF	1'976'064.91	2'126'064.91	2'051'064.91
Passifs transitoires	25 + CHF	4'967'444.05	8'225'238.90	6'596'341.48
Dettes brute	= CHF	62'064'713.27	59'960'856.87	61'012'785.07
Ou				
Total des passifs	2 + CHF	110'964'930.46	110'954'546.10	110'959'738.28
Fortune nette	29 - CHF	37'371'464.80	38'811'521.14	38'091'492.97
Financements spéciaux	28 - CHF	11'528'752.39	12'182'168.09	11'855'460.24
Dettes brute	= CHF	62'064'713.27	59'960'856.87	61'012'785.07
Disponibilités	10 CHF	13'827'264.90	16'840'732.19	15'333'998.55
Avoir	11 + CHF	21'057'014.80	16'293'715.67	18'675'365.24
Placements	12 + CHF	3'296'100.00	3'296'300.00	3'296'200.00
Actifs transitoires	13 + CHF	4'600'146.71	6'339'205.83	5'469'676.27
Patrimoine financier réalisable	= CHF	42'780'526.41	42'769'953.69	42'775'240.05
Endettement net (+) / Fortune nette (-)	CHF	19'284'186.86	17'190'903.18	18'237'545.02
Nombre d'habitant (population STATPOP année N-1)		6'737	6'805	6'771
Dettes brute – Patrimoine financier réalisable	=	2'862	2'526	2'693
Nombre d'habitant (population STATPOP année N-1)				

Valeurs indicatives

I4 < 3'000	5 - endettement faible
3'000 ≤ I4 < 5'000	4 - endettement mesuré
5'000 ≤ I4 < 7'000	3 - endettement important
7'000 ≤ I4 < 9'000	2 - endettement très important
I4 ≥ 9'000	1 - endettement excessif

5. Taux du volume de la dette brute (I5)

MCH

2020

2021

Moyenne

Engagements courants	20 + CHF	5'523'430.22	3'747'232.97	4'635'331.60
Dettes à court terme	21 + CHF	-	-	-
Dettes à moyen et long termes	22 + CHF	49'750'480.40	46'364'995.60	48'057'738.00
Engagements envers des entités particulières	23 + CHF	-152'706.31	-502'675.51	-327'690.91
Provisions	24 + CHF	1'976'064.91	2'126'064.91	2'051'064.91
Passifs transitoires	25 + CHF	4'967'444.05	8'225'238.90	6'596'341.48
Dette brute	= CHF	62'064'713.27	59'960'856.87	61'012'785.07
Ou				
Total des passifs	2 + CHF	110'964'930.46	110'954'546.10	110'959'738.28
Fortune nette	29 - CHF	37'371'464.80	38'811'521.14	38'091'492.97
Financements spéciaux	28 - CHF	11'528'752.39	12'182'168.09	11'855'460.24
Dette brute	= CHF	62'064'713.27	59'960'856.87	61'012'785.07
Revenus du compte de fonctionnement	4 + CHF	45'919'620.47	50'399'485.58	48'159'553.03
Subventions redistribuées	47 - CHF	-	-	-
Prélèvements sur les financements spéciaux	48 - CHF	514'991.82	565'646.61	540'319.22
Imputations internes	49 - CHF	830'001.30	831'473.53	830'737.42
Revenus financiers	= CHF	44'574'627.35	49'002'365.44	46'788'496.40

Dettes brute x100

139.2%

122.4%

130.4%

Revenus financiers

Valeurs indicatives

I5 < 150%	5 - très bien
150% ≤ I5 < 200%	4 - bien
200% ≤ I5 < 250%	3 - satisfaisant
250% ≤ I5 < 300%	2 - insuffisant
I5 ≥ 300%	1 - mauvais

INDICATEURS FINANCIERS

Les cinq mêmes indicateurs financiers sont pris en compte par l'ensemble des municipalités valaisannes. Ces indicateurs sont évalués sur une échelle de notes allant de 1 à 5.

1 DEGRÉ D'AUTOFINANCEMENT (I1)	2020	2021	Moyenne
Autofinancement en pour cent de l'investissement net	143.4%	114.7%	125.8%

Valeurs indicatives	I1 ≥ 100%	5 très bien	NB: Si les investissements nets sont négatifs (recettes d'investissements supérieures aux dépenses d'investissements), le ratio n'a pas de valeur indicative et c'est pourquoi il n'est pas pris en compte dans le calcul de la moyenne.
	80% ≤ I1 < 100%	4 bien	
	60% ≤ I1 < 80%	3 satisfaisant (à court terme)	
	0% ≤ I1 < 60%	2 insuffisant	
	I1 < 0%	1 très mauvais	

2 CAPACITÉ D'AUTOFINANCEMENT (I2)	2020	2021	Moyenne
Autofinancement en pour cent des revenus financiers	19.9%	22.9%	21.5%

Valeurs indicatives	I2 ≥ 20%	5 très bien
	15% ≤ I2 < 20%	4 bien
	8% ≤ I2 < 15%	3 satisfaisant
	0% ≤ I2 < 8%	2 insuffisant
	I2 < 0%	1 très mauvais

3 TAUX DES AMORTISSEMENTS ORDINAIRES (I3)	2020	2021	Moyenne
Amortissements ordinaires en % du PA à amortir	10.2%	10.3%	10.2%

Valeurs indicatives	I3 ≥ 10%	5 amort. suffisants
	8% ≤ I3 < 10%	4 amort. moyens (à court terme)
	5% ≤ I3 < 8%	3 amort. faibles
	2% ≤ I3 < 5%	2 amort. insuffisants
	I3 < 2%	1 amort. nettement insuffisants

3.2 TAUX GLOBAL DES AMORTISSEMENTS	2020	2021	Moyenne
Amort. + solde compte fonct. en % du PA à amortir + découvert	12.0%	14.8%	13.4%

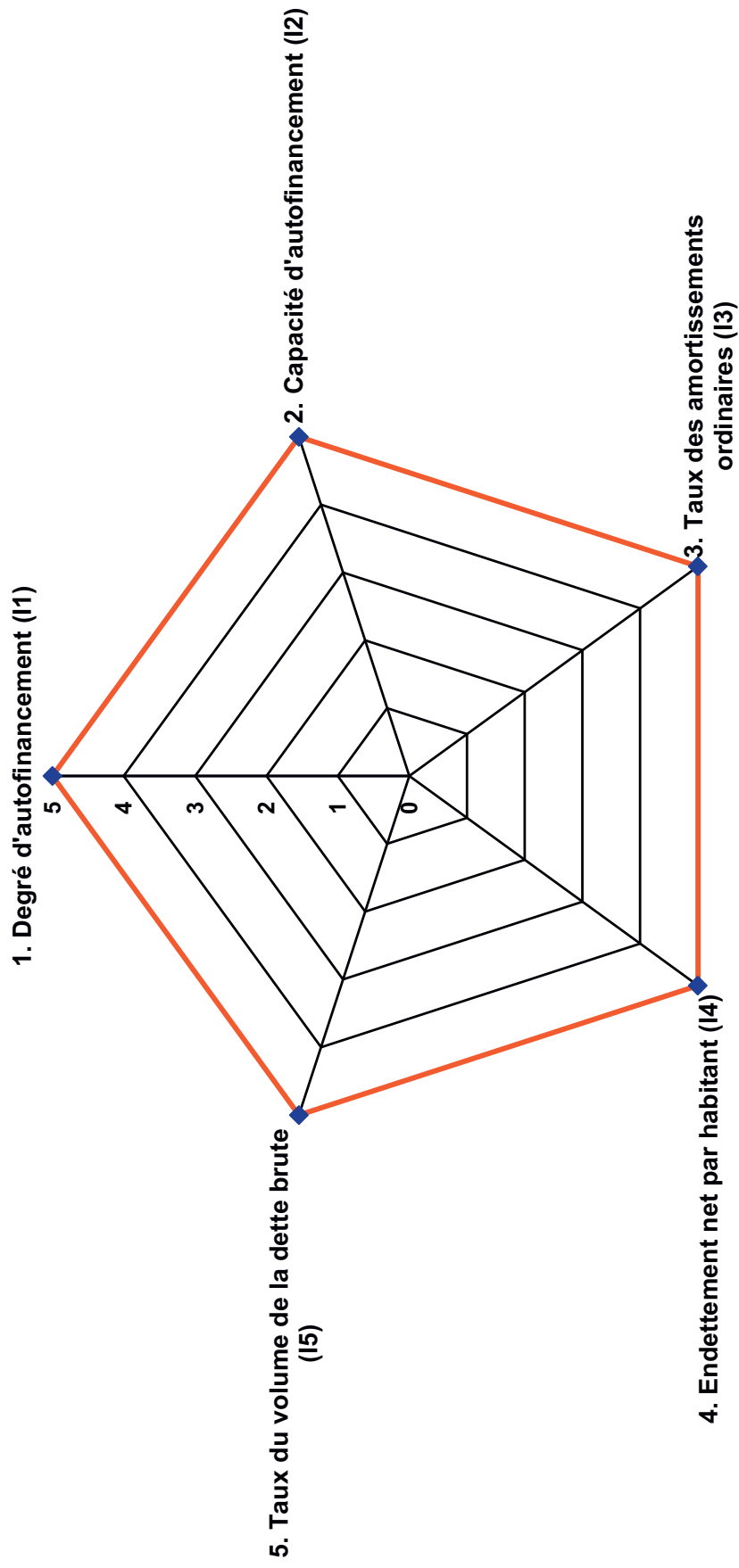
4 ENDETTEMENT NET PAR HABITANT (I4)	2020	2021	Moyenne
Dettes brute moins PF réalisable par habitant	2862	2526	2693

Valeurs indicatives	I4 < 3000	5 endettement faible
	3000 ≤ I4 < 5000	4 endettement mesuré
	5000 ≤ I4 < 7000	3 endettement important
	7000 ≤ I4 < 9000	2 endettement très important
	I4 ≥ 9000	1 endettement excessif

5 TAUX DU VOLUME DE LA DETTE BRUTE (I5)	2020	2021	Moyenne
Dettes brute en % des revenus financiers	139.2%	122.4%	130.4%

Valeurs indicatives	I5 < 150%	5 très bien
	150% ≤ I5 < 200%	4 bien
	200% ≤ I5 < 250%	3 satisfaisant
	250% ≤ I5 < 300%	2 insuffisant
	I5 ≥ 300%	1 mauvais

Graphique des indicateurs - moyenne des années 2020 et 2021



Evolution indicateurs	Comptes	Comptes	Moyenne
	2020	2021	
1. Degré d'autofinancement (I1)	143.4%	114.7%	125.8%
	très bien	très bien	très bien
2. Capacité d'autofinancement (I2)	19.9%	22.9%	21.5%
	bien	très bien	très bien
3. Taux des amortissements ordinaires (I3)	10.2%	10.3%	10.2%
	suffisant	suffisant	suffisant
4. Endettement net par habitant (I4)	2'862	2'526	2'693
	faible	faible	faible
5. Taux du volume de la dette brute (I5)	139.2%	122.4%	130.4%
	très bien	très bien	très bien

TABEAU DES AMORTISSEMENTS 2021

	Valeur comptable au 31.12.2020	Augmentation	Diminution	Valeur comptable au 31.12.2021 avant amortissements	Amortissements comptabilisés	Amortissements complémentaires nature 332	Taux	Valeur comptable au 31.12.2021
Total du patrimoine administratif	66'334'404.05	11'070'756.57	1'265'453.74	76'139'706.88	7'805'114.47	2'000'000.00		66'334'592.41
Biens-fonds	1'462'600.00	0.00	16'000.00	1'446'600.00	144'600.00	0.00	10%	1'302'000.00
Biens-fonds centre sportif	238'200.00	0.00	0.00	238'200.00	23'800.00	0.00	10%	214'400.00
Administration générale	6'426'429.36	1'166'497.07	0.00	6'457'668.47	770'141.47	0.00	12%	5'687'527.00
Sécurité publique	1'358'326.40	79'052.10	0.00	1'437'378.50	143'428.00	0.00	10%	1'293'950.50
Enseignement et formation	10'570'100.00	205'915.87	38'623.00	10'737'392.87	1'073'092.87	1'200'000.00	21%	8'464'300.00
Culture, loisirs et culte	928'200.00	370'971.50	34'846.75	1'264'324.75	126'124.75	0.00	10%	1'138'200.00
Prévoyance sociale	-107'787.96	27'786.21	0.00	1'055'256.21	105'376.21	0.00		949'880.00
Trafic	22'252'644.25	3'058'603.57	109'000.00	25'202'247.82	2'554'587.00	800'000.00	13%	21'847'660.82
Participation aux routes cantonales	1'786'300.00	335'752.55	0.00	2'122'052.55	212'252.55	0.00	10%	1'909'800.00
Environnement	4'921'434.05	307'946.45	0.00	5'229'380.50	522'388.10	0.00	10%	4'706'992.40
Service économique	5'832'666.10	343'906.68	180'000.00	6'189'572.78	618'892.59	0.00	10%	5'570'680.19
Eau potable	6'150'590.35	2'885'736.80	531'605.66	8'504'721.49	849'221.49	0.00	10%	7'655'500.00
Eau usées et steps	359'951.50	1'768'718.27	205'078.33	1'923'591.44	227'039.94	0.00	12%	1'696'551.50
Enlèvement des ordures	1'716'050.00	39'203.90	300.00	1'754'953.90	176'703.90	0.00	10%	1'578'250.00
Centre sportif	2'438'700.00	480'665.60	150'000.00	2'576'365.60	257'465.60	0.00	10%	2'318'900.00

COMMUNE DE NENDAZ

		Bilan 2021	Bilan 2020
B1	ACTIFS		
B10	PATRIMOINE FINANCIER		
B10.100.00	Caisse	29 269.05	12 751.15
B10.100.01	C/C paiement carte	-3 419.04	-7 214.86
B10.100.02	Caisse police municipale	10 069.60	18 390.60
B10.100.04	Caisse centre sportif	900.00	900.00
B10.100.06	Caisse cadastre	3 252.65	4 539.75
B10.100.08	Caisse contributions	12 247.80	45 114.50
B10.100.10	Caisse Bibliothèque	125.45	173.75
B10.100.11	Caisse UAPE	703.40	1 845.20
B10.100.12	Caisse des crèches	2 923.95	0.00
B10.101.00	Chèques postaux 19-2150-2	0.00	0.00
B10.101.01	Chèques postaux 19-2150-2 manuelles	4 309 461.76	4 674 982.20
B10.101.03	Chèques postaux police municipale 19-18003-9	175 106.53	160 128.22
B10.102.01	Raiffeisen c/c 4303.90	315 223.73	325 533.25
B10.102.02	Raiffeisen 4303.33 fonds rénovation foyer	546 630.49	546 630.49
B10.102.05	BCV c/c A 0100.53.00	0.00	0.00
B10.102.06	UBS c/c H 0110.242-3	3 161 092.27	1 743 675.17
B10.102.07	Crédit suisse c/c 152.790.31.1	512 966.14	300 439.30
B10.102.08	Raiffeisen 4303.15 Bibliothèque	1 441.02	2 589.67
B10.102.09	Raiffeisen c/c 2 43039.9	1 356 773.10	1 142 128.27
B10.102.10	Raiffeisen 4303.36 fonds rénovation step	100 158.74	100 168.94
B10.102.11	BCV c/c écritures manuelles	3 874 402.65	4 754 489.30
B10.102.12	Banque alternative suisse	2 000 000.00	0.00
B10.102.13	Raiffeisen 6401.05 - crèches	389 444.73	0.00
B10.102.14	BCV Ecole primaire	8 468.80	0.00
B10.102.15	CCP Cycle d'orientation	33 489.37	0.00
B10.10	Disponibilités	16 840 732.19	13 827 264.90
B10.111.00	Prêt au centre medico-social	0.00	45 457.95
B10.111.02	Prêt à la Résidence St-Jacques Haute-Nendaz	20 000.00	20 000.00
B10.111.03	Prêt à Nînd'Art, Espace culturel et patrimonial	0.00	0.00
B10.111.04	Avance à la société de développement de Nendaz	0.00	0.00
B10.111.08	Bourgeoisie de Nendaz compte courant	350 010.69	383 809.89
B10.112.00	Débiteurs	-17 995 912.67	-10 659 072.69
B10.112.01	Impôts à notifier	32 842 600.00	30 187 700.00
B10.114.00	Subventions à recevoir du canton	1 077 017.65	1 069 119.65
B10.114.01	Usubventions à recevoir de la confédération	0.00	10 000.00
B10.11	Avoirs	16 293 715.67	21 057 014.80
B10.121.00	Actions et parts sociales	3 296 300.00	3 296 100.00
B10.123.00	Immeubles	0.00	0.00
B10.12	Placements	3 296 300.00	3 296 100.00
B10.139.00	Dépenses payées d'avance	310 400.00	-16 950.00
B10.139.01	Recettes diverses à encaisser	6 009 805.83	4 598 096.71
B10.139.05	Cautionnements forestiers récupérables	19 000.00	19 000.00
B10.13	Actifs transitoires	6 339 205.83	4 600 146.71
B10	PATRIMOINE FINANCIER	42 769 953.69	42 780 526.41
B11	PATRIMOINE ADMINISTRATIF		
B11.140.00	Biens-fonds	1 302 000.00	1 462 600.00
B11.140.01	Biens-fonds centre sportif	214 400.00	238 200.00
B11.141.00	Trafic	21 847 660.82	22 252 644.25
B11.141.01	Protection et aménagement de l'environnement	4 706 992.40	4 921 434.05
B11.141.02	Eau potable	7 655 500.00	6 150 590.35
B11.141.03	Eaux usées et steps	1 696 551.50	359 951.50
B11.141.04	Enlèvement et traitement des déchets	1 578 250.00	1 716 050.00
B11.143.00	Administration générale	5 687 527.00	6 426 429.36
B11.143.01	Sécurité publique	1 293 950.50	1 358 326.40
B11.143.02	Enseignement et formation	8 464 300.00	10 570 100.00
B11.143.03	Culture, loisirs et culte	1 138 200.00	928 200.00

B11.143.04	Prévoyance sociale	949 880.00	-107 787.96
B11.143.05	Centre sportif	2 318 900.00	2 438 700.00
B11.143.06	Services économiques	5 570 680.19	5 832 666.10
B11.14	Investissements propres	64 424 792.41	64 548 104.05
B11.150.00	Apport au capital de dotation fondation EMS	1 850 000.00	1 850 000.00
B11.161.00	Subv.commune amélioration des routes cantonales	1 909 800.00	1 786 300.00
B11	PATRIMOINE ADMINISTRATIF	68 184 592.41	68 184 404.05
B1	ACTIFS	110 954 546.10	110 964 930.46

COMMUNE DE NENDAZ

		Bilan 2021	Bilan 2020
B2	PASSIFS		
B20.200.00	Créanciers	3 391 933.01	5 963 788.02
B20.200.05	AFC / TVA	71 775.53	-210 799.35
B20.206.00	Concept sportif,compte courant	100 203.73	75 942.90
B20.206.01	Part c&c Seic SA	181 977.70	-305 501.35
B20.208.00	Fonds sponsoring crèches	1 343.00	0.00
B20.20	Engagements courants	3 747 232.97	5 523 430.22
B20.221.00	BCV U 0887.74.57		
B20.221.01	BCV A 0882.33.87	0.00	4 892 228.00
B20.221.02	BCV 103.652.79.01	7 400 000.00	7 600 000.00
B20.221.05	Raiffeisen 4303.19	0.00	2 110 000.00
B20.221.08	Raiffeisen 4303.24 2012-2021	0.00	1 800 000.00
B20.221.15	Rentes Genevoises Assurance 2017-2037	2 250 000.00	2 400 000.00
B20.221.16	SUVA 40002115 2016-2028	3 000 000.00	3 000 000.00
B20.221.17	Crédit suisse 152.790-31-5	1 000 000.00	1 250 000.00
B20.221.18	Postfinance 2014-2029 PF.003388	4 000 000.00	4 000 000.00
B20.221.19	Postfinance 2017-2024 PF.005007	5 000 000.00	5 000 000.00
B20.221.20	Emprunt en consortium SEIC	-4.40	798 252.40
B20.221.21	Postfinance 2013-2028 PF.002763	6 300 000.00	6 500 000.00
B20.221.22	SUVA 40000453	4 400 000.00	4 400 000.00
B20.221.23	Loanboox Libor 12 mois Canton des Grisons	0.00	0.00
B20.221.24	Loanboox Libor 12 mois BVG	0.00	6 000 000.00
B20.221.29	UBS GX 105.520.8	0.00	0.00
B20.221.30	Finarbit Libor 12 mois	0.00	0.00
B20.221.32	Emprunt Canton des Grisons	6 000 000.00	0.00
B20.221.33	SUVA 81966401 2021-2027	5 000 000.00	0.00
B20.221.34	Banque alternative suisse	2 000 000.00	0.00
B20.221.35	Prêt Nend'aide pour les crèches	15 000.00	0.00
B20.229.00	Emprunt LIM	0.00	0.00
B20.22	Dettes à moyen et à long terme	46 364 995.60	49 750 480.40
B20.233.01	Succession Arthaud et location des Ecluses	-502 675.51	-152 706.31
B20.23	Engagements envers des entités particulières	-502 675.51	-152 706.31
B20.240.00	Provision pour débiteurs douteux	1 480 493.71	1 330 493.71
B20.240.05	Prov.Fonds de rénovation EMS Foyer Ma Vallée	545 571.20	545 571.20
B20.241.00	Provision compte des investissements	100 000.00	100 000.00
B20.24	Provisions	2 126 064.91	1 976 064.91
B20.259.00	Passifs transitoires	8 225 238.90	4 967 444.05
B20.280.00	Fonds pour construction des abris PCi	7 230 012.15	7 230 012.15
B20.280.01	Fonds de rénovation EMS Foyer ma Vallée ancien bâtiment	150 000.00	150 000.00
B20.280.02	Fonds infrastructures touristiques	697 643.50	655 734.50
B20.281.10	Fonds distribution de l'eau potable	1 555 107.78	1 216 590.98
B20.281.20	Fonds pour les eaux à évacuer	2 520 263.56	2 114 446.39
B20.281.30	Fonds pour la gestion des déchets	-1 662 887.26	-1 097 240.65
B20.281.40	Fonds pour le tourisme et les infrastructures	1 692 028.36	1 259 209.02
B20.28	Engagements envers les financements spéciaux	12 182 168.09	11 528 752.39
B20.290.00	Fortune nette	38 811 521.14	37 371 464.80
B2	PASSIFS	110 954 546.10	110 964 930.46

Comptes de fonctionnement		Comptes Charges	2021 Revenus	Budget Charges	2021 Revenus	Comptes Charges	2020 Revenus
0	ADMINISTRATION GENERALE						
01	Législatif et exécutif						
011	Législatif						
011.30	Charges de personnel						
011.300.01	Traitements des scrutateurs	19'523.79		16'000.00		12'250.00	
011.303.01	Charges sociales AVS-AC-AF	1'039.92					
011.305.00	Charges sociales maladie et accidents	72.47					
011.30	TOTAL Charges de personnel	20'636.18		16'000.00		12'250.00	
011.31	Biens, services et marchandises						
011.310.01	Matériel pour votations et élections	6'957.05		8'000.00		12'005.60	
011.318.01	Frais de ports	21'959.60		16'000.00		5'285.76	
011.318.05	Frais fiduciaires	12'924.00		13'000.00		12'924.00	
011.31	TOTAL Biens, services et marchandises	41'840.65		37'000.00		30'215.36	
011	TOTAL Législatif	62'476.83		53'000.00		42'465.36	
012	Exécutif						
012.30	Charges de personnel						
012.300.00	Honoraires du président	104'924.00		104'000.00		89'700.00	
012.300.01	Indemnités, jetons de présence, conseil commun	121'352.80		85'000.00		90'100.00	
012.300.02	Commission administration générale et finances	26'165.45		22'300.00		28'804.40	
012.303.00	Charges sociales AVS-AC-AF	207'59.73		21'000.00		17'863.18	
012.304.01	Charges sociales caisse pension et de prévoyance	10'841.10		12'000.00		11'701.08	
012.305.00	Charges sociales maladie et accidents	4'876.62		2'000.00		4'293.03	
012.309.00	Autres charges	1'772.00					
012.30	TOTAL Charges de personnel	290'691.70		246'300.00		242'461.69	

Comptes de fonctionnement		Comptes Charges	2021 Revenus	Budget Charges	2021 Revenus	Comptes Charges	2020 Revenus
012.31	Biens, services et marchandises						
012.317.01	Déplacements et débours divers	18800.00		35000.00		38000.00	
012.31	TOTAL Biens, services et marchandises	18800.00		35000.00		38000.00	
012	TOTAL Exécutif	309491.70		281300.00		280461.69	
01	TOTAL Législatif et exécutif	371968.53		334300.00		322927.05	
02	Administration générale						
029	Administration générale, divers						
029.30	Charges de personnel						
029.301.00	Traitements du personnel administratif	2276095.55		2380000.00		2181449.15	
029.303.00	Charges sociales AVS-AC-AF	208834.95		219000.00		208743.61	
029.304.01	Charges sociales caisse pension et de prévoyance	184248.37		210000.00		191265.08	
029.305.00	Charges sociales maladie et accidents	51877.02		56000.00		53527.85	
029.309.00	Autres charges de personnel	16152.09		10000.00		2466.65	
029.30	TOTAL Charges de personnel	2737207.98		2875000.00		2637452.34	
029.31	Biens, services et marchandises						
029.310.00	Fournitures de bureau et imprimés	85653.10		75000.00		76130.45	
029.310.01	Information à la population	51649.00		45000.00		24600.09	
029.311.00	Achat mobilier et machines de bureau	191.10		7500.00		2826.30	
029.311.01	Achat du mobilier machine et matériel informatique	29564.39		25000.00		21380.85	
029.315.00	Entretien des machines et mobilier de bureau	3287.55		3000.00		3251.45	
029.315.01	Entretien du mobilier et des machines informatique	18423.15		5000.00		900.10	
029.315.02	Frais du local informatique	3316.60		5000.00		11838.05	
029.317.00	Frais de déplacements et débours divers	7611.90		16000.00		9845.60	
029.318.00	Frais de téléphone	22147.10		22000.00		25325.30	
029.318.01	Frais de port, chèques postaux et banques	148160.86		110000.00		144509.74	
029.318.02	Frais d'encaissement et contentieux	85118.51		60000.00		60468.94	
029.318.03	Assurances responsabilité civile et machines	59124.20		58500.00		60591.40	
029.318.04	Insertions B.O. et journaux	16388.53		15000.00		13966.01	

Comptes de fonctionnement		2021 Revenus	Budget Charges	2021 Revenus	Comptes Charges	2020 Revenus
029.318.05	Certificat Valais Excellence/démarche qualité		47'000.00		41'970.70	
029.318.06	Assistance juridique et technique	36'370.30	4'500.00		8'132.10	
029.318.07	Frais de transactions immobilières	18'148.20	10'000.00		14'025.84	
029.318.10	Réceptions manifestations et vins d'honneur	45'731.06	115'000.00		28'709.37	
029.318.12	Licences, logiciels, prog et maintenance	73'937.76	309'700.00		235'480.65	
029.318.13	Abonnement internet	275'288.02	16'800.00		15'575.35	
029.318.20	Cartes journalières CFF	21'365.40	70'000.00		70'000.00	
029.319.00	Dons cotisations journaux et livres	70'000.00	19'000.00		20'299.55	
029.319.10	Frais divers	23'152.05			2'138.25	
		32'18.45				
029.31	TOTAL Biens, services et marchandises		1'039'000.00		891'966.09	
029.33	Amortissements					
029.331	Patrimoine administratif amortissements ordinaires					
029.331.00	Amortissements comptables	938'541.47	1'017'000.00		928'537.32	
029.331	TOTAL Patrimoine administratif amortissements ordi	938'541.47	1'017'000.00		928'537.32	
029.33	TOTAL Amortissements	938'541.47	1'017'000.00		928'537.32	
029.42	Revenus des biens					250.00
029.429.00	Autres revenus des biens	250.00				
029.42	TOTAL Revenus des biens	250.00				250.00
029.43	Contributions de tiers					
029.431.00	Emoluments administratifs	4'569.00				4'562.00
029.434.00	Participation de la bourgeoise	1'000.00				1'000.00
029.434.01	Part. de la crèche à la gestion administrative	4'000.00				7'119.35
029.434.02	Part. administrative à l'encaissement de la TPT	20'000.00				40'000.00
029.436.00	Vente des cartes journalières CFF	49'965.00				39'005.00
029.436.01	Encaissements APG-CM-SUVA	13'358.25				15'179.90
029.439.00	Autres recettes	4'912.00				1'600.00
029.43	TOTAL Contributions de tiers	93'804.25				108'466.25

Comptes de fonctionnement		2021 Revenus	Budget Charges	2021 Revenus	Comptes Charges	2020 Revenus
029.45	Restitutions de collectivités publiques					
029.452.00	Refacturation informatique	9'600.00		12'000.00		9'600.00
029.45	TOTAL Restitutions de collectivités publiques	9'600.00		12'000.00		9'600.00
029.49	Imputations internes					
029.490.00	Part. du service des eaux frais d'administration	122'400.00		122'400.00		122'400.00
029.490.01	Part. du service égouts frais d'administration	70'700.00		70'700.00		70'700.00
029.490.02	Part. du service voirie frais d'administration	40'400.00		40'400.00		40'400.00
029.490.10	Part. du service des eaux aux salaires et charges	78'649.41		68'000.00		78'060.52
029.490.20	Part. du service égouts aux salaires et charges	78'649.41		68'000.00		78'060.52
029.490.30	Part du service voirie aux salaires et charges	39'324.71		34'000.00		39'030.26
029.49	TOTAL Imputations internes	430'123.53		403'500.00		428'651.30
029	TOTAL Administration générale, divers	533'777.78	4'931'000.00	487'800.00	4'457'955.75	546'967.55
02	TOTAL Administration générale	533'777.78	4'931'000.00	487'800.00	4'457'955.75	546'967.55
09	Tâches non ventilées					
090	Bâtiments administratifs					
090.30	Charges de personnel					
090.301.00	Traitements conciergerie bâtiments administratifs	297'51.95	37'000.00	37'000.00	20'043.20	
090.303.00	Charges sociales AVS-AC-AF	2'660.28	3'300.00	3'300.00	1'668.43	
090.305.00	Charges sociales maladie et accidents	618.84	700.00	700.00	477.95	
090.309.00	Autres charges de personnel	19.80			19.50	
090.30	TOTAL Charges de personnel	33'050.87	41'000.00	41'000.00	22'209.08	
090.31	Biens, services et marchandises					
090.312.00	Chauffage et éclairage		1.00	1.00		
090.312.00.001	Ancienne école de Bleudron	4'149.20	3'999.00	3'999.00	3'981.40	
090.312.00.003	Ancienne école de Clèbes	10'326.50	8'000.00	8'000.00	1'437.85	

Comptes de fonctionnement		2021 Revenus	Budget Charges	2021 Revenus	Comptes Charges	2020 Revenus	Comptes Charges
090.312.00.004	Bâtiment communal Basse-Nendaz	28'500.55	30'000.00		28'519.00		28'519.00
090.312.00.006	Magasin Vis à vis Haute-Nendaz	8'431.45	3'000.00		4'766.50		4'766.50
090.312.00.007	Bâtiment Les Gentianes Haute-Nendaz	9'558.65	7'000.00		7'043.30		7'043.30
090.312.00.008	Poste de police Haute-Nendaz	1'874.00	4'000.00		2'085.95		2'085.95
090.312.00.009	Grand Place Haute-Nendaz	548.60	500.00		587.70		587.70
090.312.00.011	Couverts	918.15	500.00		883.05		883.05
090.312.00.012	Chalet garderie P'tit Bec Haute-Nendaz	2'567.65	3'000.00		4'510.45		4'510.45
090.312.00.013	Bâtiment CMS Basse-Nendaz	5'543.75	2'000.00		4'440.80		4'440.80
090.312.00.015	Bâtiment garderie UAPE Aproz	2'442.30	2'500.00		2'444.05		2'444.05
090.312.00.017	Bâtiment Pratzaret Basse-Nendaz	2'819.35	2'500.00		1'486.20		1'486.20
090.312.00.018	Maison de la Santé Les Ecluses Haute-Nendaz	23'893.10	10'000.00		22'282.25		22'282.25
090.314.00	Entretien des bâtiments	222.95	1.00		434.85		434.85
090.314.00.001	Ancienne école de Bieudron	999.00	999.00				
090.314.00.003	Ancienne école de Clèbes	3'794.45	6'500.00		8'226.70		8'226.70
090.314.00.004	Bâtiment communal Basse-Nendaz	10'105.85	8'500.00		7'933.00		7'933.00
090.314.00.005	Salle paroissiale Basse-Nendaz	1'209.25					
090.314.00.006	Magasin Vis à vis Haute-Nendaz	694.70	2'000.00		849.23		849.23
090.314.00.007	Bâtiment Les Gentianes Haute-Nendaz	18'445.30	4'500.00		15'143.60		15'143.60
090.314.00.008	Poste de police Haute-Nendaz	32'278.80	24'500.00		25'144.10		25'144.10
090.314.00.009	Grand Place Haute-Nendaz	5'679.00	2'500.00		3'781.70		3'781.70
090.314.00.011	Couverts	1'140.70	1'000.00		730.65		730.65
090.314.00.012	Chalet garderie P'tit Bec Haute-Nendaz	3'214.75	4'000.00		10'220.20		10'220.20
090.314.00.013	Bâtiment CMS Basse-Nendaz	24'453.05	6'500.00		10'246.25		10'246.25
090.314.00.014	Bâtiment Résidence St-Jacques Haute-Nendaz	249.05					
090.314.00.015	Bâtiment garderie UAPE Aproz	26'350.95	8'500.00		9'313.00		9'313.00
090.314.00.017	Bâtiment Pratzaret Basse-Nendaz	255.25	1'000.00		20'770.10		20'770.10
090.314.00.018	Maison de la Santé Les Ecluses Haute-Nendaz	11'208.65	34'700.00		11'096.65		11'096.65
090.314.00.019	Bâtiment Raiffeisen Basse-Nendaz	2'604.00					
090.317.00	Frais de déplacement et débours divers	305.90			112.70		112.70
090.318.00	Assurances choses des bâtiments communaux	17'945.90	19'500.00		18'744.20		18'744.20
090.31	TOTAL Biens, services et marchandises	262'730.75	201'700.00		227'215.43		
090.39	Imputations internes						
090.390.10	Imputations internes eau potable	13'650.00	13'650.00		13'650.00		13'650.00
090.390.20	Imputations internes eaux usées	31'150.00	31'150.00		31'150.00		31'150.00
090.390.30	Imputations internes élimination des déchets	35'000.00	35'000.00		35'000.00		35'000.00
090.39	TOTAL Imputations internes	79'800.00	79'800.00		79'800.00		79'800.00

Comptes de fonctionnement									
			2021	Budget	2021	Comptes	2021	Comptes	2020
			Revenus	Charges	Revenus	Charges	Revenus	Charges	Revenus
090.42	Revenus des biens								
090.427.00	Location des bâtiments et terrains		66'633.78		131'400.00		172'951.30		
090.427.10	Location Maison de la santé à Haute-Nendaz		160'686.00		158'100.00		85'304.87		
090.42	TOTAL Revenus des biens		227'319.78		289'500.00		258'256.17		
090.43	Contributions de tiers								
090.436.01	Encaissements APG-CM-SUVA		66'177.00				5'888.80		
090.439.00	Autres recettes		-4'056.90						
090.43	TOTAL Contributions de tiers		62'120.10				5'888.80		
090	TOTAL Bâtiments administratifs		289'439.88	322'500.00	289'500.00	329'224.51	264'144.97		
09	TOTAL Tâches non ventilées		289'439.88	322'500.00	289'500.00	329'224.51	264'144.97		
0	TOTAL ADMINISTRATION GENERALE		823'217.66	5'587'800.00	777'300.00	5'110'107.31	811'112.52		

Comptes de fonctionnement									
			Comptes Charges	2021 Revenus	Budget Charges	2021 Revenus	Comptes Charges	2020 Revenus	
1	SECURITE PUBLIQUE								
10	Protection juridique								
100	Cadastre, poids et mesures								
100.30	Charges de personnel								
100.300.00	Commission du cadastre et mensurations	8700.00					7300.00		
100.300.01	Commission de taxation	9249.31			12200.00		15397.20		
100.301.00	Traitements du cadastre	266488.35			280000.00		194373.20		
100.303.00	Charges sociales AVS-AC-AF	25816.92			25600.00		19995.31		
100.304.01	Charges sociales caisse pension et de prévoyanc	24643.58			25400.00		19850.63		
100.305.00	Charges sociales maladie et accidents	6275.71			6400.00		4991.08		
100.30	TOTAL Charges de personnel	341173.87			349600.00		261907.42		
100.31	Biens, services et marchandises								
100.317.00	Frais de déplacements et débours divers	1413.30			1000.00		982.10		
100.318.00	Frais administratifs divers	232.50			2500.00		209.00		
100.318.02	Prestations de service effectués par des tiers	22000.00			61000.00		22420.00		
100.318.03	Mutations techniques pour mise à jour du cadastre	3402.50			10000.00		327.30		
100.318.05	Mise à jour, conservation de l'ancien cadastre	101168.40			110000.00		66106.65		
100.318.06	Conservation bâtiments travaux de terrain	50380.47			60000.00		180048.55		
100.318.07	Conservation bâtiments travaux de bureau	50380.48			60000.00				
100.319.10	Frais divers	121.10							
100.31	TOTAL Biens, services et marchandises	229098.75			304500.00		270093.60		
100.43	Contributions de tiers								
100.431.00	Emoluments du cadastre			85603.50		62000.00		66218.65	
100.43	TOTAL Contributions de tiers			85603.50		62000.00		66218.65	
100	TOTAL Cadastre, poids et mesures	570272.62		85603.50	654100.00	62000.00	532001.02	66218.65	

Comptes de fonctionnement		Comptes Charges	2021 Revenus	Budget Charges	2021 Revenus	Comptes Charges	2020 Revenus
113.304.01	Charges sociales caisse pension et de prévoyance	65'613.99		75'000.00		75'070.68	
113.305.00	Charges sociales maladie et accidents	17'620.26		19'700.00		19'822.87	
113.309.00	Autres charges de personnel	12'913.59		16'000.00		3'857.28	
113.30	TOTAL Charges de personnel	94'9323.34		1'032'900.00		984'015.75	
113.31	Biens, services et marchandises						
113.311.00	Achat du mobilier et des machines de bureau	1'409.50		1'600.00		88.85	
113.311.01	Achat équipement et matériel divers	6'492.85		14'000.00		8'365.82	
113.315.00	Entretien du mobilier et des machines			500.00			
113.315.01	Entretien et maintenance vidéo surveillance	1'080.25		5'000.00			
113.315.02	Entretien des équipements et matériel divers	938.00		2'600.00		2'043.40	
113.315.03	Entretien des remorques et machines			500.00		110.00	
113.315.05	Entretien des véhicules			1.00			
113.315.05.000	Frais d'entretien Skoda Yeti VS 427'899	3'464.85		4'499.00		2'968.40	
113.315.05.001	Frais d'entretien Scooter VS 83'850	432.90		500.00		2'881.55	
113.315.05.003	Frais d'entretien VS 348'007	549.30		5'000.00		4'910.65	
113.315.05.004	Frais d'entretien VS 459'863	8'322.55		5'500.00		10'692.40	
113.315.06	Carburant	8'044.10		8'000.00		7'127.05	
113.317.00	Frais de déplacements et débours divers	1'609.35		10'000.00		19'417.00	
113.318.00	Frais administratifs divers	20'664.75		23'900.00		34'031.55	
113.318.01	Frais de tiers pour manifestations	66'395.70		78'000.00		1'930.00	
113.318.02	Frais d'intervention police	4'679.60		4'500.00		5'318.02	
113.318.04	Liaison radio	2'270.85		7'500.00			
113.318.05	Salubrité et démolition			500.00			
113.318.20	Assurances et impôts des véhicules	1'687.98		8'000.00		2'976.40	
113.319.10	Frais divers	1'357.40		1'000.00		479.10	
113.31	TOTAL Biens, services et marchandises	129'399.93		181'100.00		103'340.19	
113.35	Dédommagements versés aux collectivités publiques						
113.351.05	Participation au coûts du réseau Polycorn	6'960.10		7'000.00		6'491.33	
113.352.00	Part aux amendes police intercommunale	1'360.00		6'000.00		560.00	
113.35	TOTAL Dédommagements versés aux collectivités publi	8'320.10		13'000.00		7'051.33	
113.43	Contributions de tiers						
113.431.00	Emoluments administratifs		20.00				

Comptes de fonctionnement		Comptes Charges	2021 Revenus	Budget Charges	2021 Revenus	Comptes Charges	2020 Revenus
113.304.01	Charges sociales caisse pension et de prévoyance	65'613.99		75'000.00		75'070.68	
113.305.00	Charges sociales maladie et accidents	17'620.26		19'700.00		19'822.87	
113.309.00	Autres charges de personnel	12'913.59		16'000.00		3'857.28	
113.30	TOTAL Charges de personnel	94'9323.34		1'032'900.00		984'015.75	
113.31	Biens, services et marchandises						
113.311.00	Achat du mobilier et des machines de bureau	1'409.50		1'600.00		88.85	
113.311.01	Achat équipement et matériel divers	6'492.85		14'000.00		8'365.82	
113.315.00	Entretien du mobilier et des machines			500.00			
113.315.01	Entretien et maintenance vidéo surveillance	1'080.25		5'000.00			
113.315.02	Entretien des équipements et matériel divers	938.00		2'600.00		2'043.40	
113.315.03	Entretien des remorques et machines			500.00		110.00	
113.315.05	Entretien des véhicules			1.00			
113.315.05.000	Frais d'entretien Skoda Yeti VS 427'899	3'464.85		4'499.00		2'968.40	
113.315.05.001	Frais d'entretien Scooter VS 83'850	432.90		500.00		2'881.55	
113.315.05.003	Frais d'entretien VS 348'007	549.30		5'000.00		4'910.65	
113.315.05.004	Frais d'entretien VS 459'863	8'322.55		5'500.00		10'692.40	
113.315.06	Carburant	8'044.10		8'000.00		7'127.05	
113.317.00	Frais de déplacements et débours divers	1'609.35		10'000.00		19'417.00	
113.318.00	Frais administratifs divers	20'664.75		23'900.00		34'031.55	
113.318.01	Frais de tiers pour manifestations	66'395.70		78'000.00		1'930.00	
113.318.02	Frais d'intervention police	4'679.60		4'500.00		5'318.02	
113.318.04	Liaison radio	2'270.85		7'500.00			
113.318.05	Salubrité et démolition			500.00			
113.318.20	Assurances et impôts des véhicules	1'687.98		8'000.00		2'976.40	
113.319.10	Frais divers	1'357.40		1'000.00		479.10	
113.31	TOTAL Biens, services et marchandises	129'399.93		181'100.00		103'340.19	
113.35	Dédommagements versés aux collectivités publiques						
113.351.05	Participation au coûts du réseau Polycorn	6'960.10		7'000.00		6'491.33	
113.352.00	Part aux amendes police intercommunale	1'360.00		6'000.00		560.00	
113.35	TOTAL Dédommagements versés aux collectivités publi	8'320.10		13'000.00		7'051.33	
113.43	Contributions de tiers						
113.431.00	Emoluments administratifs		20.00				

Comptes de fonctionnement		2021	Budget	2021	Comptes	2020
		Revenus	Charges	Revenus	Charges	Revenus
113.431.01	Prolongations, permis de danse et manifestations	1'480.00		3'000.00		1'820.00
113.436.00	Part. tiers/récupération sur tâches de police	73'331.55		97'000.00		56'183.10
113.436.01	Encaissements APG-CM-SUVA	29'074.30				6'367.10
113.437.00	Amendes	22'211.30		30'000.00		29'886.19
113.439.00	Autres recettes	1'951.30		500.00		950.00
113.439.01	Objets trouvés	50.00				
113.43	TOTAL Contributions de tiers	128'118.45		130'500.00		95'206.39
113.45	Restitutions de collectivités publiques					
113.452.00	Participation intercommunale police	25'000.00		35'000.00		25'000.00
113.45	TOTAL Restitutions de collectivités publiques	25'000.00		35'000.00		25'000.00
113	TOTAL Corps de police locale	153'118.45	1'227'000.00	165'500.00	1'094'407.27	120'206.39
11	TOTAL Police	153'118.45	1'227'000.00	165'500.00	1'094'407.27	120'206.39
12	Justice					
120	Juge de Commune					
120.30	Charges de personnel					
120.300.00	Traitements du juge, vice-juge et greffier	68'231.70	42'000.00		41'885.00	
120.303.00	Charges sociales AVS-AC-AF	6'192.24	4'000.00		3'951.31	
120.304.01	Charges sociales caisse pension et de prévoyance	2'754.70	1'000.00		911.78	
120.305.00	Charges sociales maladie et accidents	1'533.73			750.00	
120.309.00	Autres charges de personnel	621.95				
120.30	TOTAL Charges de personnel	79'334.32	47'000.00		47'498.09	
120.31	Biens, services et marchandises					
120.319.00	Frais divers de justice	120.00	500.00			
120.31	TOTAL Biens, services et marchandises	120.00	500.00			

Comptes de fonctionnement		Comptes Charges	2021 Revenus	Budget Charges	2021 Revenus	Comptes Charges	2020 Revenus
120.35	Dédommagements versés aux collectivités publiques						
120.351.00	Contribution tribunaux Hérens - Conthey	26'269.50		25'000.00		25'207.75	
120.35	TOTAL Dédommagements versés aux collectivités publi	26'269.50		25'000.00		25'207.75	
120.43	Contributions de tiers						
120.431.00	Emoluments judiciaires				12'000.00		12'000.00
120.43	TOTAL Contributions de tiers				12'000.00		12'000.00
120	TOTAL Juge de Commune	105'723.82		72'500.00	12'000.00	72'705.84	12'000.00
122	Autorité de Protection enfants et adultes (APea)						
122.30	Charges de personnel						
122.300.00	Commission APea	9'047.00		17'100.00		11'572.75	
122.301.00	Traitements APea	82'135.60		115'000.00		94'668.00	
122.303.00	Charges sociales AVS-AC-AF	8'006.51		10'000.00		9'965.28	
122.304.01	Charges sociales caisse pension et de prévoyance	5'294.73		10'600.00		6'579.69	
122.305.00	Charges sociales maladie et accidents	1'989.06		4'200.00		2'326.95	
122.309.00	Autres charges de personnel	1'833.05		1'000.00			
122.30	TOTAL Charges de personnel	108'305.95		157'900.00		125'112.67	
122.31	Biens, services et marchandises						
122.311.00	Achat du mobilier et des machines	2'575.90		600.00		3'338.70	
122.315.00	Entretien du mobilier et des machines			500.00		319.00	
122.317.00	Frais de déplacements et débours divers	121.40		4'900.00		4'184.25	
122.318.00	Frais administratifs divers	1'797.25					
122.31	TOTAL Biens, services et marchandises	4'494.55		6'000.00		7'841.95	

Comptes de fonctionnement		Comptes Charges	2021 Revenus	Budget Charges	2021 Revenus	Comptes Charges	2020 Revenus
122.43	Contributions de tiers						
122.431.00	Emoluments APEA		33'000.00				20'000.00
122.43	TOTAL Contributions de tiers		33'000.00				20'000.00
122	TOTAL Autorité de Protection enfants et adultes (A)	112'800.50	33'000.00	163'900.00		132'954.62	20'000.00
123	Service officiel de la curatelle (SOC)						
123.30	Charges de personnel						
123.301.00	Traitements curatelles	182'271.90		145'200.00		176'332.25	
123.303.00	Charges sociales AVS-AC-AF	16'841.24		13'900.00		17'320.75	
123.304.01	Charges sociales caisse pension et de prévoyance	12'368.77		13'700.00		15'614.92	
123.305.00	Charges sociales maladie et accidents	4'358.12		3'800.00		4'559.51	
123.309.00	Autres charges de personnel	1'758.75		2'000.00		660.13	
123.30	TOTAL Charges de personnel	217'598.78		178'000.00		214'487.56	
123.31	Biens, services et marchandises						
123.311.00	Achat du mobilier et des machines			500.00			
123.315.00	Entretien du mobilier et des machines			500.00			
123.317.00	Frais de déplacements et débours divers	4'495.20		3'000.00		941.65	
123.318.00	Frais administratifs divers	4'669.30		1'000.00		1'255.25	
123.318.05	Frais judiciaires			500.00			
123.318.10	Mandats à charge de la commune	-5'956.00		28'700.00		20'465.00	
123.319.01	Cotisations et divers			500.00			
123.31	TOTAL Biens, services et marchandises	3'208.50		34'700.00		22'661.90	
123.43	Contributions de tiers						
123.431.00	Emoluments de la curatelle		-5'956.00		28'700.00		22'865.00

Comptes de fonctionnement		Comptes Charges	2021 Revenus	Budget Charges	2021 Revenus	Comptes Charges	2020 Revenus
123.436.01	Encaissements APG-CM-SUVA		10'193.10				
123.43	TOTAL Contributions de tiers		4'237.10		28'700.00		22'865.00
123	TOTAL Service officiel de la curatelle (SOC)	220'807.28	4'237.10	212'700.00	28'700.00	237'149.46	22'865.00
12	TOTAL Justice	439'331.60	37'237.10	449'100.00	40'700.00	442'809.92	54'865.00
14	Police du feu						
140	Police du feu Commune de Nendaz						
140.30	Charges de personnel						
140.301.00	Traitements du service de sécurité	195'822.65		190'000.00		183'479.70	
140.301.08	Soldes police du feu pour manifestations			1'500.00			
140.301.09	Soldes interventions feu	22'800.55		30'000.00		18'396.75	
140.303.00	Charges sociales AVS-AC-AF	18'311.50		17'300.00		16'848.30	
140.304.01	Charges sociales caisse pension et de prévoyance	17'914.38		18'800.00		16'677.92	
140.305.00	Charges sociales maladie et accidents	4'433.46		4'700.00		4'086.88	
140.309.00	Autres charges de personnel	1'754.65		9'000.00		660.14	
140.30	TOTAL Charges de personnel	261'037.19		271'300.00		240'149.69	
140.31	Biens, services et marchandises						
140.311.00	Achat du mobilier et des machines	17'131.05		11'000.00		25'066.55	
140.314.00	Entretien du local du feu	23'448.29		3'000.00		30'220.05	
140.314.05	Entretien des bornes hydrantes	9'116.85		20'000.00		988.20	
140.317.00	Frais de déplacements et débours divers	5'694.10		1'200.00		380.50	
140.318.00	Frais administratifs divers	1'124.65		500.00		5'000.00	
140.318.11	Contrat d'assistance Air-Glacières	5'000.00		5'000.00			
140.31	TOTAL Biens, services et marchandises	61'514.94		40'700.00		61'655.30	

Comptes de fonctionnement									
		2021	Budget	2021	Comptes	2021	Comptes	2020	
		Revenus	Charges	Revenus	Charges	Revenus	Charges	Revenus	
140.36	Subventions accordées								
140.360.00	Subventions aux privés pour achat tubes à clé		2'000.00						
140.36	TOTAL Subventions accordées		2'000.00						
140.42	Revenus des biens								
140.427.00	Location Swisscom local du feu à Haute-Nendaz	12'500.00		5'500.00				12'500.00	
140.427.05	Location des locaux au CSI	83'550.00		83'600.00				83'550.00	
140.42	TOTAL Revenus des biens	96'050.00		89'100.00				96'050.00	
140.43	Contributions de tiers								
140.430.00	Taxes d'exemptions du service du feu	66'649.80		105'000.00				88'298.55	
140.431.00	Récupérations auprès des privés s/inistres du feu	21'904.60		11'000.00				12'888.00	
140.431.05	Récupérations frais de gestion CSI	5'000.00		5'000.00				5'000.00	
140.431.06	Récupérations soldes sinistres feu Veysonnaz	11'162.30		2'000.00				5'705.00	
140.436.01	Encassements APG-CM-SUVA	7'490.35						917.10	
140.436.02	Prestations d'assurances								
140.43	TOTAL Contributions de tiers	112'207.05		123'000.00				112'808.65	
140	TOTAL Police du feu Commune de Nendaz	208'257.05	314'000.00	212'100.00			301'804.99	208'858.65	
141	Police du feu CSI Printse								
141.30	Charges de personnel								
141.300.00	Commission intercommunale CSI Printse	450.00	800.00				150.00		
141.301.00	Traitements du CSI Printse	125'091.95	122'600.00				122'375.85		
141.301.01	Séance état-major feu	5'600.00	5'400.00				4'760.00		
141.301.02	Soldes des cours annuels avec repas	14'784.30	16'000.00				-1'500.00		
141.301.03	Soldes cours protection de la respiration	4'034.00	10'000.00				1'938.00		
141.301.04	Soldes cours spécialistes tonne-pompe motopompe	23'300.90	30'000.00				14'316.30		
141.301.05	Soldes cours cantonaux ER - officier	10'780.00	20'000.00				770.00		
141.301.06	Soldes cours de cadre régional	41'158.70	1'500.00				34'250.00		
141.301.07	Soldes service de piquet	810.00	41'700.00				893.75		
141.301.08	Soldes pompiers CSI manifestations régionales		2'000.00						

Comptes de fonctionnement		2021	2021	2021	2020
	Comptes Charges	Revenus	Budget Charges	Revenus	Comptes Charges
141.303.00	Charges sociales AVS-AC-AF		11'000.00		12'028.14
141.304.01	Charges sociales caisse pension et de prévoyance		9'600.00		11'077.62
141.305.00	Charges sociales maladie et accidents		2'900.00		1'041.40
141.309.00	Autres charges de personnel		5'000.00		
141.30	TOTAL Charges de personnel		278'500.00		202'101.06
141.31	Biens, services et marchandises				
141.311.00	Achat du mobilier et des machines	85.90			609.20
141.311.02	Achat matériel et équipement	44'163.15	46'000.00		29'682.09
141.312.00	Chauffage /éclairage des locaux du feu	7'610.25	7'500.00		9'735.30
141.315.01	Entretien du matériel	10'293.10	10'000.00		9'959.20
141.315.02	Entretien des armoires du feu dans les villages		1'000.00		
141.315.05	Entretien des véhicules	1.00	1.00		
141.315.05.001	Frais d'entretien VS 241'292	3'580.00	1'499.00		3'534.40
141.315.05.002	Frais d'entretien VS 848	448.60	1'500.00		5'751.95
141.315.05.003	Frais d'entretien tonne pompe VS 10'600	5'523.50	3'000.00		21'282.75
141.315.05.004	Frais d'entretien du Nissan VS 411'382	3'540.35	2'000.00		7'163.45
141.315.05.005	Frais d'entretien Tonne-P TP MB ATEGO VS 11'536	8'476.25	3'000.00		1'987.60
141.315.05.006	Frais d'entretien camion Echelle VS 12'553	47'200.66	44'500.00		11'784.35
141.315.05.007	Frais d'entretien Ford Transit Veysonmaz VS10399		2'500.00		1'804.30
141.315.05.008	Frais d'entretien MB Sprinter 519 VS 12'453	1'101.95	1'000.00		1'139.00
141.315.06	Carburant	7'644.75	7'000.00		5'456.00
141.316.00	Locations des locaux	95'460.00	95'500.00		95'460.00
141.317.00	Frais de déplacements et débours divers	1'696.55	1'000.00		914.80
141.317.10	Frais d'interventions	2'337.10			
141.318.00	Frais administratifs et de gestion	11'358.75	10'500.00		9'735.70
141.318.01	Frais de téléphone	697.30	2'500.00		1'672.75
141.318.02	Liaison radio	7'862.25	12'200.00		8'846.65
141.318.03	Assurances	448.00	500.00		434.00
141.318.04	Frais de cours	5'593.40	10'000.00		1'827.85
141.318.05	Section jeunes sapeurs pompiers Printse	8'201.10	10'000.00		830.50
141.318.20	Assurances et impôts des véhicules	14'099.19	17'600.00		17'092.98
141.319.00	Cotisations	732.00	700.00		722.00
141.319.01	Autres frais	3'019.10	3'500.00		3'177.40
141.31	TOTAL Biens, services et marchandises	291'173.20	294'500.00		250'604.22

Comptes de fonctionnement		Comptes Charges	2021 Revenus	Budget Charges	2021 Revenus	Comptes Charges	2020 Revenus
141.35	Dédommagements versés aux collectivités publiques						
141.351.00	Taxes ealarne canton VS	3'288.00		3'500.00		3'192.00	
141.35	TOTAL Dédommagements versés aux collectivités publi	3'288.00		3'500.00		3'192.00	
141.43	Contributions de tiers						
141.431.05	Contribution de la commune de Veysonnaz		62'696.80		67'000.00		49'453.50
141.436.01	Encaissements APG-CM-SUVA						19'181.40
141.43	TOTAL Contributions de tiers		62'696.80		67'000.00		68'634.90
141.46	Subventions						
141.461.00	Subventions pour le service du feu		16'466.85		24'000.00		21'458.50
141.46	TOTAL Subventions		16'466.85		24'000.00		21'458.50
141	TOTAL Police du feu CSI Printse	543'796.30	79'163.65	576'500.00	91'000.00	455'897.28	90'093.40
14	TOTAL Police du feu	866'348.43	287'420.70	890'500.00	303'100.00	757'702.27	298'952.05
15	Défense nationale militaire						
150	Administration						
150.31	Biens, services et marchandises						
150.318.00	Tirs obligatoires stand de tir	5'000.00		5'000.00		10'000.00	
150.31	TOTAL Biens, services et marchandises	5'000.00		5'000.00		10'000.00	
150	TOTAL Administration	5'000.00		5'000.00		10'000.00	
15	TOTAL Défense nationale militaire	5'000.00		5'000.00		10'000.00	

Comptes de fonctionnement		Comptes Charges	2021 Revenus	Budget Charges	2021 Revenus	Comptes Charges	2020 Revenus
16	Protection de population et des biens culturels						
160	Etat major de conduite intercommunal						
160.30	Charges de personnel						
160.300.00	Solde EM de conduite intercommunal	17709.50		15700.00			
160.30	TOTAL Charges de personnel	17709.50		15700.00			
160.31	Biens, services et marchandises						
160.314.00	Frais de la salle de conduite EM et matériel	4260.05		10000.00			
160.318.00	Frais de cours et divers	876.60		1500.00		244.00	
160.318.05	E-alarme EMCR	2454.65		1100.00		2516.75	
160.31	TOTAL Biens, services et marchandises	7591.30		12600.00		2760.75	
160.43	Contributions de tiers						
160.431.00	Contribution Commune de Veysonnaz à l'EMR		5574.00		4000.00		2063.35
160.43	TOTAL Contributions de tiers		5574.00		4000.00		2063.35
160	TOTAL Etat major de conduite intercommunal	25300.80	5574.00	28300.00	4000.00	2760.75	2063.35
161	Constructions PCI						
161.31	Biens, services et marchandises						
161.312.00	Chauffage et éclairage des abris	1857.40		3000.00		1858.65	
161.314.00	Entretien des abris	64.70		1500.00			
161.315.00	Entretien du mobilier et des machines			500.00			
161.315.01	Entretien du matériel			500.00			
161.318.00	Frais de téléphone			500.00			
161.318.05	Taxes DAT pour sirènes			1500.00			
161.31	TOTAL Biens, services et marchandises	1922.10		7500.00		1858.65	

Comptes de fonctionnement		Comptes Charges	2021 Revenus	Budget Charges	2021 Revenus	Comptes Charges	2020 Revenus
161.33	Amortissements						
161.331	Patrimoine administratif amortissements ordinaire	143'428.00		170'000.00		150'430.55	
161.331.00	Amortissements comptables	143'428.00		170'000.00		150'430.55	
161.331	TOTAL Patrimoine administratif amortissements ordi	143'428.00		170'000.00		150'430.55	
161.33	TOTAL Amortissements	143'428.00		170'000.00		150'430.55	
161	TOTAL Constructions PCI	145'350.10		177'500.00		152'289.20	
162	Colonne de secours et samaritains						
162.30	Charges de personnel						
162.301.00	Soldes colonne de secours et samaritains	1'932.00		4'500.00		3'500.00	
162.301.08	Soldes samaritains pour manifestations			11'000.00		1'629.40	
162.30	TOTAL Charges de personnel	1'932.00		15'500.00		5'129.40	
162.31	Biens, services et marchandises						
162.311.02	Achat matériel et équipement colonne secours			5'000.00		3'080.20	
162.311.03	Achat matériel et équipement samaritains	49.25		1'500.00		1'238.70	
162.315.01	Entretien du matériel	522.95		1'000.00		300.00	
162.318.01	Frais de formation et cours					230.00	
162.318.02	Convention secours régional 10 CCVS	35'315.25		63'700.00		49'140.05	
162.31	TOTAL Biens, services et marchandises	35'887.45		71'200.00		53'988.95	

Comptes de fonctionnement									
		Comptes Charges	2021 Revenus	Budget Charges	2021 Revenus	Comptes Charges	2020 Revenus		
162.43	Contributions de tiers								
	Participation pour cours de sécurité+interventions		13'150.80		19'700.00		24'672.70		
162.43	TOTAL Contributions de tiers		13'150.80		19'700.00		24'672.70		
162	TOTAL Colonne de secours et samaritains	37819.45	13'150.80	86'700.00	19'700.00	59'118.35	24'672.70		
16	TOTAL Protection de population et des biens cultur	208470.35	18'724.80	292'500.00	23'700.00	2'14'168.30	26'736.05		
1	TOTAL SECURITE PUBLIQUE	3'232'450.47	701'157.40	3'568'200.00	710'000.00	3'091'423.33	671'085.53		

Comptes de fonctionnement		2021	2021	2021	2020
		Revenus	Charges	Revenus	Revenus
2	ENSEIGNEMENT ET FORMATION				
21	Ecoles publiques obligatoires				
210	Ecole primaire				
210.30	Charges de personnel				
210.309.00	Autres charges de personnel		3'000.00		1'723.40
210.30	TOTAL Charges de personnel		3'554.00		1'723.40
210.31	Biens, services et marchandises				
210.310.01	Fournitures scolaires	148'364.50	107'000.00		121'510.85
210.311.00	Achat du mobilier et des machines	8'751.70	8'000.00		2'869.95
210.311.01	Achat matériel et engins de gymnastique	1'759.40	2'000.00		11'399.00
210.311.02	Matériel et frais informatiques	5'831.80	10'000.00		2'033.35
210.315.00	Entretien du mobilier, machines et engins de gym	4'772.70	7'000.00		32'527.30
210.316.00	Locations salles scolaires	27'907.30	25'700.00		40'290.88
210.317.01	Activités sportives scolaires et culturelles	47'481.65	55'000.00		4'645.65
210.318.00	Frais administratifs divers	1'141.75	1'000.00		2'000.00
210.318.05	Prestations de tiers	3'415.00	3'000.00		
210.319.10	Frais divers	1'195.90			
210.31	TOTAL Biens, services et marchandises	250'621.70	218'700.00		217'276.98
210.35	Dédommagements versés à collectivités publiques				
210.352.00	Frais d'éclage	16'500.00	21'500.00		19'500.00
210.35	TOTAL Dédommagements versés à collectivités publiq	16'500.00	21'500.00		19'500.00
210.36	Subventions accordées				
210.361.00	Contribution communale aux traitements EP	1'750'305.60	1'612'700.00		1'575'768.00
210.366.00	Aide pédagogique et cours de prévention	7'150.00	2'000.00		1'400.00
210.36	TOTAL Subventions accordées	1'757'455.60	1'614'700.00		1'577'168.00

Comptes de fonctionnement		Comptes Charges	2021 Revenus	Budget Charges	2021 Revenus	Comptes Charges	2020 Revenus
210.43	Contributions de tiers						
210.436.05	Participation des parents aide pédagogique		15'756.50		500.00		
210.439.00	Autres recettes						
210.43	TOTAL Contributions de tiers		15'756.50		500.00		
210.45	Restitution de collectivités publiques						
210.452.00	Frais d'écolage commune de Sion		86'400.00		28'000.00		
210.45	TOTAL Restitution de collectivités publiques		86'400.00		28'000.00		
210.46	Subventions						
210.461.02	Subventions moyens d'enseignement		1'496.90		1'000.00		1'019.74
210.461.05	Subventions pour les locaux scolaires loués		3'564.00		2'000.00		3'564.00
210.461.06	Subventions cant. fournitures scolaires		42'480.00		40'000.00		40'000.00
210.461.07	Subventions cant. snow day		34'965.00				
210.46	TOTAL Subventions		82'505.90		43'000.00		44'583.74
210	TOTAL Ecole primaire	2'028'131.30	184'662.40	1'857'900.00	71'500.00	1'815'668.38	44'583.74
211	Ecole secondaire du 1er degré-Cycle d'orientation						
211.30	Charges de personnel						
211.309.00	Autres charges de personnel	2'114.00		3'000.00		600.00	
211.30	TOTAL Charges de personnel	2'114.00		3'000.00		600.00	
211.31	Biens, services et marchandises						
211.310.01	Fournitures scolaires	72'374.25		60'000.00		65'869.75	
211.311.00	Achat du mobilier et des machines	9'124.45		10'000.00		11'420.70	
211.311.01	Achat matériel et engins de gymnastique	905.95		1'000.00		2'890.90	
211.311.02	Matériel et frais informatiques	5'862.30		5'000.00		7'280.40	
211.315.00	Entretien du mobilier, machines et engins de gym	1'478.45		2'000.00			
211.317.01	Activités sportives scolaires et culturelles	43'137.20		31'500.00		20'889.75	

Comptes de fonctionnement		2021 Revenus	Budget Charges	2021 Revenus	Comptes Charges	2020 Revenus
211.318.00	Frais administratifs divers	5'613.95	5'000.00		514.35	
211.318.05	Repas scolaires	15'988.75	20'000.00		18'258.25	
211.319.10	Frais divers	2'821.78			1'492.56	
211.31	TOTAL Biens, services et marchandises	157'307.08	134'500.00		128'616.66	
211.35	Dédommagements versés à collectivités publiques					
211.352.00	Frais d'écolage	14'937.00	36'000.00		25'358.00	
211.35	TOTAL Dédommagements versés à collectivités publiques	14'937.00	36'000.00		25'358.00	
211.36	Subventions accordées					
211.361.00	Contribution communale aux traitements CO	550'398.20	584'000.00		587'184.00	
211.36	TOTAL Subventions accordées	550'398.20	584'000.00		587'184.00	
211.43	Contributions de tiers					
211.436.05	Participation des parents aux activités sportives	17'760.50		3'800.00		18'758.50
211.436.07	Participation des parents aux repas	43'078.70		25'000.00		
211.439.00	Autres recettes					
211.43	TOTAL Contributions de tiers	60'839.20		28'800.00		18'758.50
211.45	Restitutions de collectivités publiques					
211.452.00	Frais d'écolage commune de Veyonnaz	21'000.00		28'500.00		22'500.00
211.452.01	Frais d'écolage commune de Sion	33'537.00		6'000.00		
211.45	TOTAL Restitutions de collectivités publiques	54'537.00		34'500.00		22'500.00
211.46	Subventions					
211.461.00	subvention pour le matériel scolaire	4'732.00		8'000.00		19'086.59
211.461.02	Subventions moyens d'enseignement					50.00
211.461.06	Subventions cant. fournitures scolaires	19'830.00		35'000.00		34'910.00

Comptes de fonctionnement		Comptes Charges	2021 Revenus	Budget Charges	2021 Revenus	Comptes Charges	2020 Revenus
211.461.07	Subventions cant. snow day		19'080.00				
211.46	TOTAL Subventions		43'642.00		43'000.00		54'046.59
211	TOTAL Ecole secondaire du 1er degré-Cycle d'orient	724'756.28	159'018.20	757'500.00	106'300.00	741'758.66	95'305.09
213	Ecole secondaire du 2ème degré-ES commerce, collège						
213.36	Subventions accordées						
213.364.00	Frais de transport du 2ème degré général	55'517.00		55'000.00		57'631.50	
213.36	TOTAL Subventions accordées	55'517.00		55'000.00		57'631.50	
213.46	Subventions acquises						
213.461.00	Part.du Canton transports 2ème degré général		27'551.70		27'500.00		28'815.75
213.46	TOTAL Subventions acquises		27'551.70		27'500.00		28'815.75
213	TOTAL Ecole secondaire du 2ème degré-ES commerce,c	55'517.00	27'551.70	55'000.00	27'500.00	57'631.50	28'815.75
219	Autres tâches liées aux écoles publiques						
219.30	Charges de personnel						
219.300.00	Commission enseignement, formation professionnelle	14'277.60		14'000.00		19'843.85	
219.303.00	Charges sociales AVS-AC-AF	581.80		2'000.00		1'543.85	
219.30	TOTAL Charges de personnel	14'859.40		16'000.00		21'387.70	
219.31	Biens, services et marchandises						
219.315.05	Frais d'entretien bus Mercedes VS 212075					2'614.20	
219.315.06	Carburant bus Mercedes VS 212075					468.45	
219.318.01	Education routiere	120.00		1'000.00		120.00	
219.318.02	Transports des élèves	860'414.75		830'000.00		699'218.40	
219.318.20	Assurances et impôts bus Mercedes VS 212075	793.94				115.00	
219.319.00	Assurance accidents des élèves	7'857.00		8'000.00		7'857.00	

Comptes de fonctionnement		Comptes Charges	2021 Revenus	Budget Charges	2021 Revenus	Comptes Charges	2020 Revenus
219.319.05	Frais divers	8704.30					
219.31	TOTAL Biens, services et marchandises	877889.99		839000.00		710393.05	
219.42	Revenus des biens						404.00
219.427.00	Location bus Mercedes VS 212'075						404.00
219.42	TOTAL Revenus des biens						404.00
219	TOTAL Autres tâches liées aux écoles publiques	892749.39		855000.00		731780.75	404.00
21	TOTAL Ecoles publiques obligatoires	3701153.97	371232.30	3525400.00	205300.00	3346839.29	169108.58
22	Ecoles spécialisées						
220	Ecoles spécialisées						
220.35	Dédommagements versés aux collectivités publiques						
220.352.00	Instituts spécialisés	1856.00				1744.00	
220.35	TOTAL Dédommagements versés aux collectivités publi	1856.00				1744.00	
220.36	Subventions accordées						
220.361.00	Contribution communale élèves en institutions	3569.80		3600.00		56.08	
220.361.10	Transport d'élèves en situation de handicap	18272.82		48500.00		48082.90	
220.36	TOTAL Subventions accordées	21842.62		52100.00		48138.98	

Comptes de fonctionnement									
		Comptes Charges	2021 Revenus	Budget Charges	2021 Revenus	Comptes Charges	2020 Revenus		
220.46	Subventions								
220.461.06	Subventions.cant. fournitures scolaires		90.00						
220.46	TOTAL Subventions		90.00						
220	TOTAL Ecoles spécialisées	23'698.62	90.00	52'100.00		49'882.98			
22	TOTAL Ecoles spécialisées	23'698.62	90.00	52'100.00		49'882.98			
23	Formation professionnelle								
239.31	Biens, services et marchandises								
239.319.00	Prix de l'apprenant méritant			1'000.00		1'000.00			
239.31	TOTAL Biens, services et marchandises			1'000.00		1'000.00			
239.35	Dédommagement versés à collectivités publiques								
239.352.00	Frais d'écolage					3'559.75			
239.35	TOTAL Dédommagement versés à collectivités publiques					3'559.75			
239.36	Subventions accordées								
239.364.05	Frais de transports pour les apprentis	58'507.15		65'000.00		62'626.40			
239.366.00	Cours de soutien pédagogi. que pour les apprentis	1'693.60		3'000.00		1'037.75			
239.36	TOTAL Subventions accordées	60'200.75		68'000.00		63'664.15			

Comptes de fonctionnement		2021	Budget	2021	Comptes	2020
		Revenus	Charges	Revenus	Charges	Revenus
239.46	Subventions					
239.461.00	Part. du canton aux frais transport des apprentis	27'202.45		32'500.00		31'313.20
239.46	TOTAL Subventions	27'202.45		32'500.00		31'313.20
23	TOTAL Formation professionnelle	27'202.45	69'000.00	32'500.00	68'223.90	31'313.20
29	Autres tâches d'enseignement					
290	Administration					
290.30	Charges de personnel					
290.301.00	Traitements des écoles	385'105.85	361'000.00		382'306.80	
290.303.00	Charges sociales AVS-AC-AF	35'646.55	32'900.00		37'334.98	
290.304.01	Charges sociales caisse pension et de prévoyance	63'925.95	40'700.00		70'885.15	
290.305.00	Charges sociales maladie et accidents	9'152.94	8'100.00		9'828.17	
290.309.00	Autres charges de personnel	200.90	2'000.00			
290.30	TOTAL Charges de personnel	494'032.19	444'700.00		500'355.10	
290.31	Biens, services et marchandises					
290.311.00	Achat du mobilier et des machines		500.00			
290.317.00	Frais de déplacements et débours divers		1'500.00		2'000.00	
290.31	TOTAL Biens, services et marchandises		2'000.00		2'000.00	
290.43	Contributions de tiers					
290.436.01	Encaissements APG-CM-SUVA					1'623.00
290.436.05	Part.Commune de Veysonnaz à la direction des Ecoles	19'262.60		20'000.00		18'749.20
290.43	TOTAL Contributions de tiers	19'262.60		20'000.00		20'372.20

Comptes de fonctionnement		2021 Revenus	Budget Charges	2021 Revenus	Comptes Charges	2020 Revenus
290.46	Subventions					
290.461.00	Subventions pour la direction des écoles	61'827.20		55'000.00		61'174.40
290.46	TOTAL Subventions	61'827.20		55'000.00		61'174.40
290	TOTAL Administration	81'089.80	446'700.00	75'000.00	502'355.10	81'546.60
292	Formation des adultes					
292.318.00	Université populaire	5'000.00	5'000.00		5'000.00	
292.365.00	Formation continue des adultes	1'953.75	2'000.00			
292	TOTAL Formation des adultes	6'953.75	7'000.00		5'000.00	
299	Bâtiments scolaires					
299.30	Charges de personnel					
299.301.00	Traitements concierges des écoles	404'582.95	425'000.00		391'201.95	
299.303.00	Charges sociales AVS-AC-AF	35'747.92	41'000.00		35'758.18	
299.304.01	Charges sociales caisse pension et de prévoyance	23'829.42	22'500.00		22'896.67	
299.305.00	Charges sociales maladie et accidents	9'384.07	10'000.00		9'783.42	
299.309.00	Autres charges de personnel	6'519.80	3'000.00		236.95	
299.30	TOTAL Charges de personnel	480'064.16	501'500.00		459'877.17	
299.31	Biens, services et marchandises					
299.312.00	Frais de chauffage et éclairage des bâtiments		1.00			
299.312.00.001	Ecole de Haute - Nendaz	9'900.60	9'999.00		9'259.75	
299.312.00.002	Ecole du Praplan	156.05	500.00		152.50	
299.312.00.003	Pavillons Haute-Nendaz	6'818.30	7'500.00		5'548.10	
299.312.00.004	Centre la Biolette	52'354.60	50'000.00		43'174.25	
299.312.00.005	Cycle d'Orientation	46'017.95	45'000.00		40'622.25	
299.312.00.006	Ecole de Brignon	1'134.80	800.00		863.85	
299.312.00.007	Ecole de Baar	8'603.50	7'000.00		4'969.70	
299.312.00.008	Ecole de Fey	8'045.70	8'000.00		7'255.00	
299.312.00.009	Ecole d'Aproz	10'591.40	10'000.00		15'925.35	
299.312.00.010	La Cure Haute-Nendaz	3'293.95	1'000.00		3'616.60	

Comptes de fonctionnement		Comptes Charges	2021 Revenus	Budget Charges	2021 Revenus	Comptes Charges	2020 Revenus
299.312.00.011	Salle de Gym Haute-Nendaz	7'610.05		10'000.00		8'058.60	
299.313.00	Machines, produits nettoyage et conciergerie	48'240.80		41'500.00		37'312.55	
299.313.01	Ateliers concierges outillage et divers	10'975.00		10'000.00		18'341.40	
299.314.00	Entretien des bâtiments scolaires			1.00			
299.314.00.001	Ecole de Haute - Nendaz	29'261.96		13'999.00		14'368.90	
299.314.00.002	Ecole du Praplan	4'066.52		5'000.00		4'582.45	
299.314.00.003	Pavillons Haute-Nendaz	13'124.00		11'500.00		924.30	
299.314.00.004	Centre la Biolette	41'088.56		40'000.00		29'106.85	
299.314.00.005	Cycle d'Orientation	14'380.90		15'000.00		17'080.60	
299.314.00.006	Ecole de Brignon	1'557.30		4'600.00		1'847.20	
299.314.00.007	Ecole de Baar	19'265.66		10'800.00		18'720.95	
299.314.00.008	Ecole de Fey	4'411.50		4'000.00		1'226.55	
299.314.00.009	Ecole d'Aproz	15'268.51		16'000.00		52'354.11	
299.314.00.010	La Cure Haute-Nendaz	1'316.66		1'000.00		109.55	
299.314.00.011	Salle de Gym Haute-Nendaz	8'911.05		15'000.00		10'468.45	
299.315.05	Frais d'entretien des véhicules			1.00			
299.315.05.001	Frais d'entretien VS 23'732	4'555.00		1'299.00		3'628.00	
299.315.05.002	Frais d'entretien VS 109'251	533.65		1'300.00		2'793.30	
299.315.05.003	Frais d'entretien Vitto VS 458'115	2'144.70		2'000.00		1'650.85	
299.315.06	Carburant	4'243.20		3'000.00		3'435.40	
299.317.00	Frais de déplacements et débours divers	768.00		2'500.00		813.00	
299.318.01	Assurances des bâtiments scolaires	29'393.20		30'000.00		29'575.60	
299.318.20	Assurances et impôts des véhicules	1'871.24		3'300.00		3'207.80	
299.31	TOTAL Biens, services et marchandises	409'904.31		381'600.00		390'993.76	
299.33	Amortissements						
299.331	Patrimoine administratif amortissements ordinaires						
299.331.00	Amortissements comptables	1'073'092.87		1'119'000.00		1'173'578.61	
299.332.00	Amortissements comptables complémentaires	1'200'000.00					
299.331	TOTAL Patrimoine administratif amortissements ordi	2'273'092.87		1'119'000.00		1'173'578.61	
299.33	TOTAL Amortissements	2'273'092.87		1'119'000.00		1'173'578.61	

Comptes de fonctionnement		2021 Revenus	Budget Charges	2021 Revenus	Comptes Charges	2020 Revenus
299.42	Revenus des biens					
299.427.00	Locations bâtiments scolaires	13'777.80		15'200.00		13'976.60
299.42	TOTAL Revenus des biens	13'777.80		15'200.00		13'976.60
299.43	Contributions de tiers					
299.436.01	Encaissements AP-G-CM-SUVA					24'735.60
299.436.05	Refacturation EMS Foyer chauffage et produits	20'407.65		28'000.00		21'148.00
299.436.10	Refacturation Paroisse conciergerie et frais	10'567.85		10'000.00		9'488.15
299.436.15	Refacturation CMS conciergerie et frais	558.10				
299.43	TOTAL Contributions de tiers	31'533.60		38'000.00		55'371.75
299	TOTAL Bâtiments scolaires	45'311.40	2'002'100.00	53'200.00	2'024'449.54	69'348.35
29	TOTAL Autres tâches d'enseignement	126'401.20	2'455'800.00	128'200.00	2'531'804.64	150'894.95
2	TOTAL ENSEIGNEMENT ET FORMATION	524'925.95	6'102'300.00	366'000.00	5'996'750.81	351'316.73

Comptes de fonctionnement		2021	Budget	2021	2020
		Revenus	Charges	Revenus	Revenus
3	CULTURE, LOISIRS ET CULTE				
30	Encouragement à la culture				
300	Bibliothèque				
300.30	Charges de personnel				
300.301.00	Traitements de la bibliothèque		131'000.00		131'565.00
300.303.00	Charges sociales AVS-AC-AF		12'000.00		12'929.35
300.304.01	Charges sociales caisse pension et de prévoyance		10'000.00		12'145.61
300.305.00	Charges sociales maladie et accidents		3'100.00		3'513.33
300.309.00	Autres charges de personnel		1'000.00		
300.30	TOTAL Charges de personnel		157'100.00		160'153.29
300.31	Biens, services et marchandises				
300.311.00	Achat de livres pour la bibliothèque		20'000.00		21'099.20
300.311.02	Achat matériel et équipement		2'500.00		1'748.25
300.315.00	Entretien du mobilier et des machines		4'000.00		3'553.05
300.316.02	Informatique		7'000.00		5'397.05
300.317.00	Frais de déplacements et débours divers		300.00		69.70
300.318.00	Frais administratifs divers		400.00		211.70
300.318.05	Animations de la bibliothèque		2'000.00		457.70
300.319.00	Frais divers				
300.31	TOTAL Biens, services et marchandises		36'200.00		32'536.65
300.43	Contributions de tiers				
300.436.01	Encaissements AP-G-CM-SUVA	8'448.30			2'084.80
300.439.00	Autres recettes	108.00		500.00	556.15
300.43	TOTAL Contributions de tiers	8'556.30		500.00	2'640.95

Comptes de fonctionnement		Comptes Charges	2021 Revenus	Budget Charges	2021 Revenus	Comptes Charges	2020 Revenus
300.46	Subventions						
300.461.00	Subventions pour la bibliothèque		15'804.00		20'000.00		11'887.00
300.46	TOTAL Subventions		15'804.00		20'000.00		11'887.00
300	TOTAL Bibliothèque	189'969.47	24'360.30	193'300.00	20'500.00	192'689.94	14'527.95
309	Autres tâches culturelles						
309.30	Charges de personnel						
309.300.00	Comm. sport, animation, culture, patrimoine	16'691.95		15'300.00		15'303.80	
309.303.00	Charges sociales AVS-AC-AF	275.50		1'000.00		1'183.35	
309.305.00	Charges sociales maladie et accidents	58.60				253.60	
309.30	TOTAL Charges de personnel	17'026.05		16'300.00		16'740.75	
309.31	Biens, services et marchandises						
309.318.00	Frais administratifs divers	3.95					
309.318.01	Fête nationale			10'000.00			
309.318.02	Part. aux manifestations culturelles et sportives	21'518.50		24'000.00		16'767.80	
309.318.03	Fête nouveaux citoyens et majorité civique			5'000.00			
309.319.00	Mérites sportifs et culturels	2'852.90		5'500.00		3'555.80	
309.319.10	Frais divers	845.35		500.00		21'341.90	
309.31	TOTAL Biens, services et marchandises	25'220.70		45'000.00		41'665.50	
309.33	Amortissements						
309.331	Patrimoine administratif amortissements ordinaires						
309.331.00	Amortissements comptables	126'124.75		110'000.00		102'806.90	
309.331	TOTAL Patrimoine administratif amortissements ordi	126'124.75		110'000.00		102'806.90	
309.33	TOTAL Amortissements	126'124.75		110'000.00		102'806.90	

Comptes de fonctionnement		Comptes Charges	2021 Revenus	Budget Charges	2021 Revenus	Comptes Charges	2020 Revenus
309.36	Subventions accordées						
309.365.01	Subventions sauvegarde du patrimoine culturel loca	4'000.00		6'000.00		4'000.00	
309.365.02	Subventions aux sociétés culturelles et sportives	35'457.35		47'500.00		55'233.19	
309.365.03	Subventions aux sociétés locales	51'000.00		30'000.00		16'500.00	
309.365.04	Subventions concept communal du sport	20'000.00		20'000.00		20'000.00	
309.365.05	Conservatoire cantonal	14'697.55		9'000.00		4'356.00	
309.365.06	Subventions encouragement à la pratique du ski	18'750.00		22'000.00		17'973.00	
309.36	TOTAL Subventions accordées	143'904.90		134'500.00		118'062.19	
309.43	Contributions de tiers						
309.434.00	Publications sur les panneaux d'information				300.00		50.00
309.43	TOTAL Contributions de tiers				300.00		50.00
309	TOTAL Autres tâches culturelles	312'276.40		305'800.00	300.00	279'275.34	50.00
30	TOTAL Encouragement à la culture	502'245.87	24'360.30	499'100.00	20'800.00	471'965.28	14'577.95
33	Parcs publics et chemins pédestres						
330	Parcs publics et chemins pédestres						
330.30	Charges de personnel						
330.301.00	Traitements parcs et chemins pédestres	73'932.80		74'000.00		76'714.40	
330.303.00	Charges sociales AVS-AC-AF	6'913.45		6'700.00		7'540.20	
330.304.01	Charges sociales caisse pension et de prévoyance	7'464.23		7'400.00		7'945.37	
330.305.00	Charges sociales maladie et accidents	1'674.14		1'700.00		1'884.24	
330.30	TOTAL Charges de personnel	89'984.62		89'800.00		94'084.21	
330.31	Biens, services et marchandises						
330.314.00	Décoration, entretien des rues,parcs,places,rond-p	108'681.20		130'000.00		142'410.75	
330.314.01	Entretien et frais pistes et chemins pédestres	50'524.69		55'000.00		74'633.85	
330.315.05	Entretien des véhicules			1.00			

Comptes de fonctionnement									
		Comptes Charges	2021 Revenus	Budget Charges	2021 Revenus	Comptes Charges	2020 Revenus		
330.315.05.001	Frais d'entretien VS 94'173	446.65		2'499.00		240.50			
330.315.05.002	Frais d'entretien dameuse piste de fond	12'554.60		15'000.00		12'783.20			
330.315.05.003	Frais divers véhicules	150.70							
330.315.06	Carburant	4'578.63		7'400.00		5'799.77			
330.317.00	Frais de déplacements et débours divers	979.80		1'000.00		1'077.85			
330.318.20	Assurances et impôts des véhicules	4'389.04		4'500.00		4'492.37			
330.319.00	Frais divers					79.60			
330.31	TOTAL Biens, services et marchandises	182'305.31		215'400.00		241'517.89			
330.43	Contributions de tiers								
330.439.00	Autres recettes		1'540.10						
330.43	TOTAL Contributions de tiers		1'540.10						
330	TOTAL Parcs publics et chemins pédestres	272'289.93	1'540.10	305'200.00		335'602.10			
33	TOTAL Parcs publics et chemins pédestres	272'289.93	1'540.10	305'200.00		335'602.10			
34	Centre sportif								
340.30	Charges de personnel								
340.301.00	Traitements du centre sportif	451'749.20		330'000.00		390'853.80			
340.303.00	Charges sociales AVS-AC-AF	40'554.09		31'000.00		37'967.28			
340.304.01	Charges sociales caisse pension et de prévoyance	31'263.45		27'400.00		32'006.04			
340.305.00	Charges sociales maladie et accidents	9'753.34		7'800.00		9'387.68			
340.309.00	Autres charges de personnel	768.45		2'500.00		726.30			
340.30	TOTAL Charges de personnel	534'088.53		398'700.00		470'941.10			
340.31	Biens, services et marchandises								
340.311.00	Achat de mobilier, machines et matériel			700.00		362.05			
340.312.00	Chauffage et éclairage du centre sportif			1.00					
340.312.00.001	Patinoire	17'303.20		34'999.00		8'711.40			
340.312.00.002	Piscine	3'577.55		6'000.00		7'042.10			
340.312.00.003	Siviez	482.25		500.00		779.75			

Comptes de fonctionnement		Comptes Charges	2021 Revenus	Budget Charges	2021 Revenus	Comptes Charges	2020 Revenus
340.313.00	Achat marchandise buvettes	17'013.68		20'000.00		13'408.89	
340.313.01	Achat outillage et matériel divers	2'325.85		3'000.00		1'289.20	
340.314.00	Entretien des bâtiments, installations centre spor			1'500.00		321.90	
340.314.00.001	Patinoire	20'153.95		20'000.00		1'902.35	
340.314.00.002	Piscine	28'907.75		36'000.00		27'017.20	
340.314.00.003	Siviez	603.10		5'500.00			
340.314.00.004	Plaine des Ecluses, tennis beach, tour d'escalade...	9'012.75		11'000.00		14'520.10	
340.315.00	Entretien, frais mobilier, machines et matériel	359.40		4'000.00		1'611.90	
340.315.03	Frais d'entretien tracteur VS 408'574	1'015.25		1'000.00		1'640.00	
340.315.04	Frais d'entretien élévateur 12447	1'266.50		1'500.00		2'569.10	
340.315.05	Frais d'entretien VS 67'398	2'278.45		2'000.00		1'849.70	
340.315.06	Carburant véhicules centre sportif			4'000.00			
340.315.07	Frais d'entretien machine à glace Rolba	4'154.50		2'500.00		1'583.25	
340.315.08	Carburant machine à glace Rolba	3'564.20		2'000.00		3'179.55	
340.317.00	Frais de déplacements et débours divers	6'995.00		4'500.00		4'776.10	
340.318.00	Frais administratifs divers	1'528.25		6'800.00		1'131.95	
340.318.02	Assurances RC et choses	3'082.25		3'000.00		473.88	
340.318.04	Déblaiement neige	2'014.39		3'000.00		3'520.99	
340.318.05	Animations	0.06		1'000.00		0.07	
340.318.20	Assurances et impôts VS 67'398						
340.319.00	Frais divers et TVA non récupérable						
340.31	TOTAL Biens, services et marchandises	125'638.33		187'500.00		97'691.43	
340.33	Amortissements						
340.331	Patrimoine administratif amortissements ordinaires						
340.331.00	Amortissements comptables	257'465.60		287'000.00		249'307.40	
340.331	TOTAL Patrimoine administratif amortissements ordi	257'465.60		287'000.00		249'307.40	
340.33	TOTAL Amortissements	257'465.60		287'000.00		249'307.40	
340.39	Imputations internes						
340.391.00	Part. du centre sportif aux intérêts bancaires	77'000.00		77'000.00		77'000.00	
340.39	TOTAL Imputations internes	77'000.00		77'000.00		77'000.00	

Comptes de fonctionnement		2021 Revenus	Budget Charges	2021 Revenus	Comptes Charges	2020 Revenus
340.42	Revenus des biens					
340.427.00	Locations constructions et des installations	8'780.00		21'000.00		3'863.00
340.427.10	Locations de matériel	6'743.73		20'000.00		8'160.90
340.42	TOTAL Revenus des biens	15'523.73		41'000.00		12'023.90
340.43	Contributions de tiers					
340.431.00	Ristourne taxes de séjour	125'500.00		125'500.00		110'000.00
340.434.00	Entrées centre sportif	65'420.90		76'000.00		68'506.73
340.434.03	Produit des cours	1'770.00		1'000.00		2'877.00
340.435.00	Vente boissons et divers	27'853.19		40'000.00		26'284.74
340.436.01	Encaissements APG-CM-SUVA					8'535.55
340.43	TOTAL Contributions de tiers	220'544.09		242'500.00		216'204.02
34	TOTAL Centre sportif	994'192.46	950'200.00	283'500.00	894'939.93	228'227.92
35	Autres loisirs					
350.31	Biens, services et marchandises					
350.313.00	Ludothèque	6'000.00	6'000.00	6'000.00	6'000.00	6'000.00
350.314.00	Entretien des places de jeu	4'153.95	6'000.00	6'000.00	10'676.80	10'676.80
350.31	TOTAL Biens, services et marchandises	10'153.95	12'000.00	12'000.00	16'676.80	
35	TOTAL Autres loisirs	10'153.95	12'000.00	12'000.00	16'676.80	
39	Eglises					
390	Eglise catholique romaine					
390.36	Dédommagements versés aux collectivités publiques					
390.362.00	Contributions à la paroisse de Nendaz		1.00	1.00		
390.362.00.001	Contributions à la paroisse Salaires	360'733.05	339'999.00	339'999.00	356'517.80	
390.362.00.002	Contributions à la paroisse charges et frais	182'400.00	175'000.00	175'000.00	180'449.30	

Comptes de fonctionnement		Comptes Charges	2021 Revenus	Budget Charges	2021 Revenus	Comptes Charges	2020 Revenus
390.362.01	Participation aux frais : paroisse de Veysonnaz	7'538.80		10'000.00		8'633.60	
390.36	TOTAL Dédommagements versés aux collectivités publi	550'671.85		525'000.00		545'600.70	
390.43	Contributions de tiers						
390.436.01	Récupération des salaires et frais		44'861.57		45'000.00		44'769.31
390.43	TOTAL Contributions de tiers		44'861.57		45'000.00		44'769.31
390	TOTAL Eglise catholique romaine	550'671.85	44'861.57	525'000.00	45'000.00	545'600.70	44'769.31
391	Eglise réformée évangélique						
391.36	Dédommagements versés aux collectivités publiques						
391.362.00	Contributions à l'église réformée	32'600.00		32'000.00		32'700.00	
391.36	TOTAL Dédommagements versés aux collectivités publi	32'600.00		32'000.00		32'700.00	
391	TOTAL Eglise réformée évangélique	32'600.00		32'000.00		32'700.00	
39	TOTAL Eglises	583'271.85	44'861.57	557'000.00	45'000.00	578'300.70	44'769.31
3	TOTAL CULTURE, LOISIRS ET CULTE	2'362'154.06	306'829.79	2'323'500.00	349'300.00	2'297'484.81	287'575.18

Comptes de fonctionnement						
	Comptes Charges	2021 Revenus	Budget Charges	2021 Revenus	Comptes Charges	2020 Revenus
4	SANTE					
44	Centre médico-social					
440.30	Charges de personnel					
440.301.05	186'395.20		176'000.00		165'997.05	
440.303.00	16'618.29		16'000.00		16'298.48	
440.304.01	16'223.40		17'700.00		19'037.54	
440.305.00	4'185.56		4'100.00		4'273.65	
440.309.00	236.95		500.00			
440.30	223'659.40		214'300.00		205'606.72	
440.31	Biens, services et marchandises					
440.317.00	371.20		1'300.00		424.20	
440.318.00	3'819.85		8'700.00		2'488.15	
440.31	4'191.05		10'000.00		2'912.35	
440.35	Dédommagements versés aux collectivités publiques					
440.352.00	529'799.00		461'900.00		448'395.20	
440.35	529'799.00		461'900.00		448'395.20	
440.43	Contributions de tiers					
440.436.01		10'654.10				146'725.40
440.436.03		31'587.60		149'900.00		13'622.70
440.439.00						
440.43		42'241.70		149'900.00		160'348.10
44	757'649.45	42'241.70	686'200.00	149'900.00	656'914.27	160'348.10

Comptes de fonctionnement		Comptes Charges	2021 Revenus	Budget Charges	2021 Revenus	Comptes Charges	2020 Revenus
450.36	Subventions accordées						
450.361.00	Part à la prise en charge des addictions					7 003.00	
450.36	TOTAL Subventions accordées					7 003.00	
46	Service médical des écoles						
460	Prophylaxie dentaire						
460.36	Subventions accordées						
460.361.00	Financement de la santé scolaire	6'108.90		6'000.00		6'623.50	
460.366.00	Soins dentaires scolaires	107'208.27		90'000.00		94'226.55	
460.36	TOTAL Subventions accordées	113'317.17		96'000.00		100'850.05	
460	TOTAL Prophylaxie dentaire	113'317.17		96'000.00		100'850.05	
46	TOTAL Service médical des écoles	113'317.17		96'000.00		100'850.05	
49	Autres dépenses de santé						
490	Autres dépenses de santé						
490.31	Biens, services et marchandises						
490.318.00	Frais MMST (sécurité au travail-protection santé)	92.80		7 500.00		39'286.70	
490.318.01	Frais pandémie COVID-19	57'865.45					
490.31	TOTAL Biens, services et marchandises	57'958.25		7 500.00		39'286.70	
490.36	Subventions accordées						
490.361.00	Financement dispositif pré-hospitalier	116'356.10		85'900.00		87'268.30	
490.36	TOTAL Subventions accordées	116'356.10		85'900.00		87'268.30	

Comptes de fonctionnement										
			Comptes Charges	2021 Revenus	Budget Charges	2021 Revenus	Comptes Charges	2020 Revenus		
490.46	Subventions acquises									
490.460.00	Subvention pour le centre de vaccination covid-19			115'934.00						
490.46	TOTAL Subventions acquises			115'934.00						
490	TOTAL Autres dépenses de santé	174'314.35		115'934.00	93'400.00		126'555.00			
49	TOTAL Autres dépenses de santé	174'314.35		115'934.00	93'400.00		126'555.00			
4	TOTAL SANTE	1'045'280.97		158'175.70	875'600.00	149'900.00	891'322.32	160'348.10		

Comptes de fonctionnement									
				2021	Budget	2021	Comptes	2021	2020
				Revenus	Charges	Revenus	Charges	Revenus	Revenus
5	PREYOVANCE SOCIALE								
50	Assurance vieillesse, survivants et AI								
500	Agence AVS								
500.45	Restitutions de collectivités publiques								
500.451.00	Participation de l'Etat à l'agence AVS			23'629.25		22'000.00		21'033.10	
500.45	TOTAL Restitutions de collectivités publiques			23'629.25		22'000.00		21'033.10	
500	TOTAL Agence AVS			23'629.25		22'000.00		21'033.10	
50	TOTAL Assurance vieillesse, survivants et AI			23'629.25		22'000.00		21'033.10	
53	Autres assurances sociales								
530	Prestations complémentaires AVS et AI								
530.36	Subventions accordées								
530.361.00	Part aux prestations complémentaires AVS-AI					338'000.00		335'249.77	
530.361.05	Part alloc. familiales personnes sans activité					30'600.00		6'227.93	
530.36	TOTAL Subventions accordées					368'600.00		341'477.70	
530	TOTAL Prestations complémentaires AVS et AI					368'600.00		341'477.70	
53	TOTAL Autres assurances sociales					368'600.00		341'477.70	

Comptes de fonctionnement									
			Comptes Charges	2021 Revenus	Budget Charges	2021 Revenus	Comptes Charges	2020 Revenus	
54	Protection de la jeunesse								
540	Protection de la jeunesse								
540.30	Charges de personnel								
540.300.00	Commission jeunesse et formation professionnelle		982.50				892.95		
540.301.00	Traitements personnel socioculturel						-1'341.35		
540.303.00	Charges sociales AVS-AC-AF		91.80				79.81		
540.304.00	Charges sociales caisse pension et de prévoyance						-8.63		
540.305.00	Charges sociales maladie et accidents		6.30				-0.14		
540.30	TOTAL Charges de personnel		1'080.60				-377.36		
540.31	Biens, services et marchandises								
540.318.00	Projet jeunesse		2'820.00		3'200.00		951.00		
540.31	TOTAL Biens, services et marchandises		2'820.00		3'200.00		951.00		
540.36	Subventions accordées								
540.361.00	Curatelle éducative		23'700.00		32'400.00		12'000.00		
540.36	TOTAL Subventions accordées		23'700.00		32'400.00		12'000.00		
540	TOTAL Protection de la jeunesse		27'600.60		35'600.00		12'573.64		
541	Garderies d'enfants, crèches								
541.35	Dédommagements versés aux collectivités publiques								
541.352.01	Participation aux frais placement dans crèches		37'155.25		31'000.00		11'342.30		
541.35	TOTAL Dédommagements versés aux collectivités publi		37'155.25		31'000.00		11'342.30		

Comptes de fonctionnement		Comptes Charges	2021 Revenus	Budget Charges	2021 Revenus	Comptes Charges	2020 Revenus
541.36	Subventions accordées						
541.365.00	Subvention au déficit des Crèches	-20'000.00		434'700.00		408'697.67	
541.36	TOTAL Subventions accordées	-20'000.00		434'700.00		408'697.67	
541	TOTAL Garderies d'enfants, crèches	17'155.25		465'700.00		420'039.97	
542	U.A.P.E						
542.30	Charges de personnel						
542.301.00	Traitements personnel UAPE	553'839.05		402'000.00		469'272.10	
542.303.00	Charges sociales AVS-AC-AF	49'078.62		36'000.00		45'428.69	
542.304.00	Charges sociales caisse pension et de prévoyance	36'212.32		23'600.00		38'927.29	
542.305.00	Charges sociales maladie et accidents	12'078.65		7'900.00		11'991.39	
542.309.00	Autres charges de personnel	1'922.55		5'700.00		1'205.80	
542.30	TOTAL Charges de personnel	653'131.19		475'200.00		566'825.27	
542.31	Biens, services et marchandises						
542.311.00	Achat de matériel éducatif	5'232.00		5'500.00		6'049.59	
542.311.05	Achat aménagement des locaux et matériel divers	5'504.03		6'700.00		2'297.50	
542.313.00	Repas UAPE et collations	132'257.26		154'000.00		122'413.29	
542.318.00	Frais administratifs divers	6'818.55		7'500.00		10'748.35	
542.318.01	Animations et sorties	1'660.90		4'500.00		3'536.55	
542.319.00	Frais divers	1'338.10		3'000.00		1'159.35	
542.31	TOTAL Biens, services et marchandises	152'810.84		181'200.00		146'204.63	
542.35	Dédommagements versés aux collectivités publiques						
542.351.00	Participation aux frais de placement UAPE	11'078.75		10'000.00		15'232.00	
542.35	TOTAL Dédommagements versés aux collectivités publi	11'078.75		10'000.00		15'232.00	
542.43	Contributions de tiers						
542.436.00	Participation des parents à l' UAPE		345'655.56		267'000.00		265'068.83

Comptes de fonctionnement		Comptes Charges	2021 Revenus	Budget Charges	2021 Revenus	Comptes Charges	2020 Revenus
542.436.01	Encaissements APG-CM-SUVA		36'457.80				8'286.15
542.43	TOTAL Contributions de tiers		382'113.36		267'000.00		273'354.98
542.46	Subventions acquises						
542.461.00	Subventions s/traitements du personnel		220'247.10		142'000.00		133'838.70
542.461.05	Subventions matériel éducatif		4'770.00		4'700.00		4'770.00
542.46	TOTAL Subventions acquises		225'017.10		146'700.00		138'608.70
542	TOTAL U.A.P.E	817'020.78	607'130.46	666'400.00	413'700.00	728'261.90	411'963.68
543	Crèches						
543.30	Charges de personnel						
543.301.00	Traitements personnel Crèches	812'844.10					
543.303.00	Charges sociales AVS-AC-AF	69'987.31					
543.304.00	charges sociales caisse pension et prévoyance	23'832.09					
543.305.00	Charges sociales maladie et accidents	17'862.37					
543.309.00	Autres charges de personnel	18'196.79					
543.30	TOTAL Charges de personnel	942'722.66					
543.31	Biens, services et marchandises						
543.311.00	Achat de matériel éducatif	4'742.49					
543.311.05	Achat aménagement des locaux et matériel divers	12'041.90					
543.313.00	Repas crèches et collations	88'973.84					
543.318.00	Frais administratifs divers	5'272.85					
543.319.00	Frais divers	1'310.10					
543.31	TOTAL Biens, services et marchandises	112'341.18					
543.43	Contributions de tiers						
543.436.00	Participation des parents aux crèches		460'889.65				
543.436.01	Encaissements APG-CM-SUVA		4'336.65				

Comptes de fonctionnement		Comptes Charges	2021 Revenus	Budget Charges	2021 Revenus	Comptes Charges	2020 Revenus
543.436.02	Autres recettes		21'481.65				
543.43	TOTAL Contributions de tiers		486'707.95				
543.46	Subventions acquises						
543.461.00	Subventions s/traitements du personnel		249'749.60				
543.461.05	Subventions matériel éducatif		2'400.00				
543.46	TOTAL Subventions acquises		252'149.60				
543	TOTAL Crèches	1'055'063.84	738'857.55				
54	TOTAL Protection de la jeunesse	1'916'840.47	1'345'988.01	1'167'700.00	413'700.00	1'160'875.51	411'963.68
55	Handicapés						
550	Handicapés						
550.36	Subventions accordées						
550.361.00	Institutions handicapés et sociales	605'368.58		647'500.00		640'719.94	
550.36	TOTAL Subventions accordées	605'368.58		647'500.00		640'719.94	
550	TOTAL Handicapés	605'368.58		647'500.00		640'719.94	
55	TOTAL Handicapés	605'368.58		647'500.00		640'719.94	
56	Encouragement à la construction de logements						
560	Encouragement à la construction de logements						
560.36	Subventions accordées						
560.366.00	Aide à la rénovation de logements	4'000.00		10'000.00		1'000.00	

Comptes de fonctionnement		2021 Revenus	Budget Charges	2021 Revenus	Comptes Charges	2020 Revenus
560.366.05	Encouragement rénovation des vieilles bâtisses		20'000.00		3'639.85	
560.36	TOTAL Subventions accordées	4'000.00	30'000.00		4'639.85	
560.38	Attributions aux financements spéciaux					
560.380.00	Attrib. infrastructures touristiques	41'909.00			12'455.50	
560.38	TOTAL Attributions aux financements spéciaux	41'909.00			12'455.50	
560.43	Contributions de tiers					
560.436.01	Contributions zones réservées	41'909.00		50'000.00		12'455.50
560.43	TOTAL Contributions de tiers	41'909.00		50'000.00		12'455.50
560	TOTAL Encouragement à la construction de logements	45'909.00	30'000.00	41'909.00	17'095.35	12'455.50
56	TOTAL Encouragement à la construction de logements	45'909.00	30'000.00	41'909.00	17'095.35	12'455.50
57	Etablissement médico-social (EMS)					
570	Etablissement médico-social (EMS)					
570.31	Biens, services et marchandises					
570.316.00	Location des appartements protégés	84'174.00			85'687.00	
570.318.00	Frais du 3ème age	5'238.76	27'100.00		4'950.00	
570.31	TOTAL Biens, services et marchandises	89'412.76	27'100.00		90'637.00	

Comptes de fonctionnement		Comptes Charges	2021 Revenus	Budget Charges	2021 Revenus	Comptes Charges	2020 Revenus
570.33	Amortissements						
570.331	Patrimoine administratif amortissements ordinaires						
570.331.00	Amortissements comptables	105376.21		103000.00		119524.39	
570.331	TOTAL Patrimoine administratif amortissements ordi	105376.21		103000.00		119524.39	
570.33	TOTAL Amortissements	105376.21		103000.00		119524.39	
570.35	Dédommagements versés aux collectivités publiques						
570.352.00	Fonds de rénovation EMS Foyer Ma Vallée	35000.00		35000.00		35000.00	
570.35	TOTAL Dédommagements versés aux collectivités publi	35000.00		35000.00		35000.00	
570.36	Subventions accordées						
570.361.00	Participation communale aux coûts des soins EMS	548946.36		390000.00		391707.51	
570.361.05	Participation communale au EMS d'Aproz	160400.00		160400.00		160400.00	
570.361.07	Participation communale à l'EMS Ma Vallée	600000.00		400000.00			
570.361.10	Part communale à la gestion appart. protégés			87500.00			
570.36	TOTAL Subventions accordées	1'309'346.36		1'037'900.00		552'107.51	
570.42	Revenus des biens						
570.427.10	Participation CMS loyers appartements protégés		95780.00		80000.00		80000.00
570.42	TOTAL Revenus des biens		95780.00		80000.00		80000.00
570	TOTAL Etablissement médico-social (EMS)	1'539'135.33	95'780.00	1'203'000.00	80'000.00	797'268.90	80'000.00
57	TOTAL Etablissement médico-social (EMS)	1'539'135.33	95'780.00	1'203'000.00	80'000.00	797'268.90	80'000.00

Comptes de fonctionnement						
	Comptes Charges	2021 Revenus	Budget Charges	2021 Revenus	Comptes Charges	2020 Revenus
58						
580						
580.36						
580.366.00	811'939.55		732'000.00		680'237.88	
580.366.01	19'633.65		18'000.00		17'078.02	
580.36	831'573.20		750'000.00		697'315.90	
580.43						
580.436.00		1'229.95				
580.43		1'229.95				
580.46						
580.461.00		446'834.00		260'000.00		227'661.04
580.46		446'834.00		260'000.00		227'661.04
580	831'573.20	448'063.95	750'000.00	260'000.00	697'315.90	227'661.04
581						
581.36						
581.365.00	5'450.00		5'000.00		4'600.00	
581.36	5'450.00		5'000.00		4'600.00	
581	5'450.00		5'000.00		4'600.00	

Comptes de fonctionnement		Comptes Charges	2021 Revenus	Budget Charges	2021 Revenus	Comptes Charges	2020 Revenus
582	Fonds cantonal pour l'emploi						
582.30	Charges de personnel						
582.301.05	Traitements fonds communal pour l'emploi			12'000.00			
582.303.00	Charges sociales AVS-AC-AF			1'600.00			-2'600.00
582.305.00	Charges sociales maladie et accidents			200.00			
582.30	TOTAL Charges de personnel			13'800.00			-2'600.00
582.36	Subventions accordées						
582.361.00	Participation au fonds cantonal pour l'emploi	57'920.62		57'900.00			63'432.64
582.36	TOTAL Subventions accordées	57'920.62		57'900.00			63'432.64
582	TOTAL Fonds cantonal pour l'emploi	57'920.62		71'700.00			60'832.64
589	Autres tâches d'assistance						
589.30	Charges de personnel						
589.300.00	Commission affaires sociales, jeunesse	15'191.00		23'500.00			16'960.05
589.303.00	Charges sociales AVS-AC-AF	673.00		1'000.00			1'156.40
589.305.00	Charges sociales maladie et accidents	161.90		500.00			205.25
589.309.00	Autres charges de personnel						
589.30	TOTAL Charges de personnel	16'025.90		25'000.00			18'321.70
589.36	Subventions accordées						
589.362.00	Intégration des personnes étrangères	5'390.10		15'000.00			12'691.85
589.366.00	Aide à la famille	365'000.00		365'000.00			344'295.35
589.36	TOTAL Subventions accordées	370'390.10		380'000.00			356'987.20

Comptes de fonctionnement		Comptes Charges	2021 Revenus	Budget Charges	2021 Revenus	Comptes Charges	2020 Revenus
589.46	Subventions acquises						
589.462.00	Subventions intégration des personnes étrangères				2'000.00		2'000.00
589.46	TOTAL Subventions acquises				2'000.00		2'000.00
589	TOTAL Autres tâches d'assistance	386'416.00		405'000.00	2'000.00	375'308.90	2'000.00
58	TOTAL Assistance	1'281'359.82	448'063.95	1'231'700.00	262'000.00	1'138'057.44	229'661.04
5	TOTAL PREVOYANCE SOCIALE	5'734'075.41	1'955'370.21	4'648'500.00	827'700.00	4'095'494.84	755'113.32

Comptes de fonctionnement		Comptes Charges	2021 Revenus	Budget Charges	2021 Revenus	Comptes Charges	2020 Revenus
6	TRAFIC						
61	Routes cantonales						
610	Routes cantonales						
610.36	Subventions accordées						
610.361.00	Subvention communale à l'entretien des rtes cant	607'854.40		640'000.00		675'241.75	
610.36	TOTAL Subventions accordées	607'854.40		640'000.00		675'241.75	
610	TOTAL Routes cantonales	607'854.40		640'000.00		675'241.75	
61	TOTAL Routes cantonales	607'854.40		640'000.00		675'241.75	
62	Routes communales						
620	Réseau des routes communales						
620.30	Charges de personnel						
620.300.00	Commission infrastr. publiques, environnement	6'742.35		12'300.00		4'496.10	
620.301.05	Traitements du personnel TP	1'401'867.80		1'307'000.00		1'381'563.90	
620.303.00	Charges sociales AVS-AC-AF	123'875.87		119'000.00		132'225.16	
620.304.01	Charges sociales caisse pension et de prévoyance	138'287.19		141'000.00		144'729.45	
620.305.00	Charges sociales maladie et accidents	29'952.83		30'900.00		32'871.50	
620.309.00	Autres charges de personnel	20'084.10		10'000.00		4'842.30	
620.30	TOTAL Charges de personnel	1'720'810.14		1'620'200.00		1'700'728.41	
620.31	Biens, services et marchandises						
620.311.00	Achat de mobilier, machines et matériel	2'049.90					
620.311.01	Balises et signalisation routières	22'171.30		45'500.00		19'602.26	
620.312.00	Chauffage et éclairage dépôt des Bouillies	13'642.65		15'000.00		14'956.10	
620.312.02	Eclairage public consommation	65'205.80		75'000.00		65'853.50	
620.312.03	Eclairage public entretien du réseau	34'786.45		100'000.00		43'742.74	
620.313.00	Achat outillage et matériel divers	97'621.99		40'000.00		83'554.87	

Comptes de fonctionnement		Comptes Charges	2021 Revenus	Budget Charges	2021 Revenus	Comptes Charges	2020 Revenus
620.313.01	Produits pour service hivernal	200'424.20		170'000.00		173'358.88	
620.314.00	Entretien bâtiments et installations, Bouilliers	14'871.20		4'000.00		3'375.40	
620.314.05	Déblaiement neige	576'599.50		500'000.00		496'013.40	
620.314.10	Entretien des routes et chemins communaux	610'495.35		955'000.00		983'189.00	
620.314.15	Lutte contre les plantes envahissantes	97'041.60		50'000.00		80'723.35	
620.315.00	Entretien /frais mobilier machines et matériel	2'300.25		1'000.00		2'327.25	
620.315.05	Entretien des véhicules	1.00		1.00			
620.315.05.001	Frais d'entretien divers véhicules et machines	28'067.38		29'999.00		31'252.27	
620.315.05.002	Frais d'entretien VS 79'837	11'542.00		5'000.00		1'897.25	
620.315.05.003	Frais d'entretien VS 47'630 - V35 6129	9'507.90		5'000.00		19'942.10	
620.315.05.004	Frais d'entretien VS 81'612 - V70-6720	38'651.20		10'000.00		42'199.20	
620.315.05.005	Frais d'entretien VS 196'217	2'571.90		6'000.00		9'019.25	
620.315.05.006	Frais d'entretien balayeuse VS 732	837.05		5'000.00		950.90	
620.315.05.007	Frais d'entretien Holder C270 VS 135077	22'174.50		10'000.00		15'299.96	
620.315.05.008	Frais d'entretien tracteur VS 144507 C 9.88	19'997.15		10'000.00		29'695.90	
620.315.05.009	Frais d'entretien VS 93'061	2'904.20		6'000.00		2'344.05	
620.315.05.010	Frais d'entretien AEBI VS 105'027	13'618.00		10'000.00		25'023.05	
620.315.05.011	Frais d'entretien VS 123'075	2'303.55		5'000.00		492.00	
620.315.05.012	Frais d'entretien Polaris VS 75'860 - VS 2'375	3'093.15		3'500.00		2'341.04	
620.315.05.013	Frais d'entretien Duster VS 486'845	1'640.65		1'500.00		483.20	
620.315.05.014	Frais d'entretien LADOG / REFORM VS 412'344	8'647.85		20'000.00		28'780.45	
620.315.05.015	Frais d'entretien balayeuse AEBI MFH VS	11'368.85		15'000.00		17'348.80	
620.315.05.016	Frais d'entretien Quad VS 511'121	14'838.10					
620.315.06	Carburant	81'905.97		60'000.00		69'951.73	
620.316.00	Location et entretien local de Basse-Nendaz	25'200.00		25'200.00		25'320.00	
620.317.00	Frais de déplacements et débours divers	41'708.80		30'000.00		40'986.20	
620.318.00	Frais administratifs divers	2'110.50		3'500.00		22.75	
620.318.03	Servitudes et droits de passage	1'928.80		15'000.00		928.80	
620.318.04	Etudes diverses			10'000.00		1'906.30	
620.318.05	Travaux géométriques TP	20'170.10		12'000.00		20'155.75	
620.318.20	Assurances et impôts des véhicules	27'354.65		42'200.00		41'741.35	
620.31	TOTAL Biens, services et marchandises	2'129'352.44		2'295'400.00		2'394'779.05	
620.33	Amortissements						
620.331	Patrimoine administratif amortissements ordinaires						
620.331.00	Amortissements comptables	2'766'839.55		2'347'000.00		2'244'725.38	

Comptes de fonctionnement		Comptes Charges	2021 Revenus	Budget Charges	2021 Revenus	Comptes Charges	2020 Revenus
620.332.00	Amortissements comptables complémentaires	800'000.00					
620.331	TOTAL Patrimoine administratif amortissements ordi	3'566'839.55		2'347'000.00		2'244'725.38	
620.33	TOTAL Amortissements	3'566'839.55		2'347'000.00		2'244'725.38	
620.43	Contributions de tiers						
620.436.01	Encaissements APG-CM-SUVA		90'962.00				65'978.45
620.436.02	Ristourne de l'Etat frais déneigement int.localité		28'489.40		31'000.00		39'587.35
620.436.05	Travaux exécutés pour des tiers		2'325.00		8'000.00		5'170.00
620.439.00	Autres recettes		5'376.05		1'000.00		12'747.80
620.43	TOTAL Contributions de tiers		127'152.45		40'000.00		123'483.60
620	TOTAL Réseau des routes communales	7'417'002.13	127'152.45	6'262'600.00	40'000.00	6'340'232.84	123'483.60
621	Parkings et places de parc						
621.31	Biens, services et marchandises						
621.314.00	Entretien des horodateurs	3'147.35		2'100.00		135.45	
621.314.20	Entretien des parkings	22'831.50		30'000.00		19'071.05	
621.31	TOTAL Biens, services et marchandises	25'978.85		32'100.00		19'206.50	
621.42	Revenus des biens						
621.427.00	Recettes horodateurs		29'808.01		27'000.00		28'861.11
621.42	TOTAL Revenus des biens		29'808.01		27'000.00		28'861.11
621	TOTAL Parkings et places de parc	25'978.85	29'808.01	32'100.00	27'000.00	19'206.50	28'861.11
62	TOTAL Routes communales	7'442'980.98	156'960.46	6'294'700.00	67'000.00	6'359'439.34	152'344.71

Comptes de fonctionnement									
		Comptes Charges	2021 Revenus	Budget Charges	2021 Revenus	Comptes Charges	2020 Revenus		
65	Trafic régional								
650	Entreprises de trafic régional								
650.31	Biens, services et marchandises	38'049.40		50'000.00		82'764.80			
650.314.00	Entretien et frais du funiculaire des Ecluses								
650.31	TOTAL Biens, services et marchandises	38'049.40		50'000.00		82'764.80			
650.36	Subventions accordées								
650.361.01	Financement transports publics régionaux	168'976.25		184'000.00		96'070.40			
650.361.02	Financement transports interurbains(bus navette)	389'961.90		350'000.00		308'026.60			
650.36	TOTAL Subventions accordées	558'938.15		534'000.00		404'097.00			
650.43	Contributions de tiers								
650.436.00	Participation de tiers aux transports (navettes)				175'000.00			15'016.70	
650.436.01	Prestations d'assurances		43'371.25					17'077.80	
650.436.10	Participation taxe de séjour aux transports		175'000.00					35'000.00	
650.43	TOTAL Contributions de tiers		218'371.25		175'000.00			67'094.50	
650	TOTAL Entreprises de trafic régional	596'987.55	218'371.25	584'000.00	175'000.00	486'861.80		67'094.50	
65	TOTAL Trafic régional	596'987.55	218'371.25	584'000.00	175'000.00	486'861.80		67'094.50	
6	TOTAL TRAFIC	8'647'822.93	375'331.71	7'518'700.00	242'000.00	7'521'542.89		219'439.21	

Comptes de fonctionnement		Comptes Charges	2021 Revenus	Budget Charges	2021 Revenus	Comptes Charges	2020 Revenus
7	PROTECTION ET AMENAGEMENT DE L'ENVIRONNEMENT						
70	Approvisionnement et alimentation/eau potable						
700	Approvisionnement et alimentation/eau potable						
700.30	Charges de personnel						
700.301.05	Traitements service des eaux	299'994.65		337'000.00		273'670.05	
700.303.00	Charges sociales AVS-AC-AF	28'955.39		30'700.00		27'891.65	
700.304.01	Charges sociales caisse pension et de prévoyance	26'155.29		32'000.00		25'988.60	
700.305.00	Charges sociales maladie et accidents	6'794.00		7'600.00		6'719.74	
700.309.00	Autres charges de personnel	1'721.00		2'000.00			
700.30	TOTAL Charges de personnel	363'620.33		409'300.00		334'270.04	
700.31	Biens, services et marchandises						
700.311.00	Achat de mobilier, machines et matériel			1'000.00			
700.312.00	Achat d'eau	237'697.24		450'000.00		605'821.65	
700.312.01	Achat et réparation de compteurs	61'288.35		50'000.00		70'657.40	
700.313.00	Achat outillage et matériel divers	18'118.38		10'000.00		10'856.53	
700.314.00	Entretien des bornes hydrantes			5'000.00		7'838.40	
700.314.05	Entretien du réseau et des réservoirs	238'461.09		280'000.00		184'897.89	
700.315.00	Entretien du matériel et de l'outillage	306.00					
700.315.05	Entretien des véhicules			1.00			
700.315.05.001	Frais d'entretien des Quads	1'317.50		3'499.00		3'449.85	
700.315.05.003	Frais d'entretien VS 121'165	8'989.50		2'500.00		4'426.05	
700.315.05.004	Frais d'entretien VS 287'338	3'953.10		2'500.00		969.20	
700.315.05.005	Frais d'entretien Duster VS 484'298	4'576.00		1'500.00		3'076.45	
700.315.06	Carburant	6'001.55		9'000.00		6'739.40	
700.317.00	Frais de déplacements et débours divers	1'124.95		2'000.00		1'678.25	
700.318.00	Frais administratifs divers	14'834.94		15'000.00		13'359.76	
700.318.02	Assurances RC et choses	28'060.90		30'000.00		28'235.00	
700.318.05	Frais d'analyse des eaux	6'525.15		10'000.00		4'596.65	
700.318.20	Assurances et impôts des véhicules	2'850.79		9'000.00		7'151.84	
700.319.00	Frais divers et TVA non récupérable	26'861.86		8'000.00		-15'504.43	
700.31	TOTAL Biens, services et marchandises	660'967.30		889'000.00		938'249.89	

Comptes de fonctionnement		Comptes Charges	2021 Revenus	Budget Charges	2021 Revenus	Comptes Charges	2020 Revenus
700.33	Amortissements						
700.330	Amortissement du patrimoine financier						
700.330.00	Pertes sur débiteurs eau potable	2'987.35		3'800.00		4'436.50	
700.330	TOTAL Amortissement du patrimoine financier	2'987.35		3'800.00		4'436.50	
700.331	Patrimoine administratif amortissements ordinaires						
700.331.00	Amortissements comptables	849'221.49		736'100.00		682'207.20	
700.331	TOTAL Patrimoine administratif amortissements ordi	849'221.49		736'100.00		682'207.20	
700.33	TOTAL Amortissements	852'208.84		739'900.00		686'643.70	
700.38	Attributions aux financements spéciaux						
700.380.00	Attribution au compte de financement spécial	338'516.80		104'600.00		320'201.98	
700.38	TOTAL Attributions aux financements spéciaux	338'516.80		104'600.00		320'201.98	
700.39	Imputations internes						
700.390.00	Part.frais administration du service des eau	122'400.00		122'400.00		122'400.00	
700.390.05	Part du service des eaux aux salaires et charges	78'649.41		68'000.00		78'060.52	
700.391.01	Part.intérêts bancaires du service des eaux	124'400.00		124'400.00		124'400.00	
700.39	TOTAL Imputations internes	325'449.41		314'800.00		324'860.52	
700.42	Revenus des biens						
700.427.00	Location des compteurs		124'956.40		121'000.00		124'028.85
700.42	TOTAL Revenus des biens		124'956.40		121'000.00		124'028.85
700.43	Contributions de tiers						
700.435.00	Vente d'eau		452'122.38			450'000.00	568'900.93
700.436.02	Taxe annuelle d'eau potable		1'977'422.30			1'930'000.00	1'951'573.35

Comptes de fonctionnement		Comptes Charges	2021 Revenus	Budget Charges	2021 Revenus	Comptes Charges	2020 Revenus
700.436.05	Travaux exécutés pour des tiers		24'400.95				3'137.30
700.439.00	Autres recettes						44.00
700.43	TOTAL Contributions de tiers		2'453'945.63		2'380'000.00		2'523'655.58
700.49	Imputations internes						
700.490.10	Imputation interne de la participation communale		13'650.00		13'600.00		13'650.00
700.49	TOTAL Imputations internes		13'650.00		13'600.00		13'650.00
700	TOTAL Approvisionnement et alimentation/eau potabl	2'540'762.68	2'592'552.03	2'457'600.00	2'514'600.00	2'604'226.13	2'661'334.43
701	Station de pompage						
701.31	Biens, services et marchandises	51'789.35		57'000.00		57'108.30	
701.314.00	Station de traitement de Tortin-Pramounet						
701.31	TOTAL Biens, services et marchandises	51'789.35		57'000.00		57'108.30	
701	TOTAL Station de pompage	51'789.35		57'000.00		57'108.30	
70	TOTAL Approvisionnement et alimentation/eau potabl	2'592'552.03	2'592'552.03	2'514'600.00	2'514'600.00	2'661'334.43	2'661'334.43
71	Assainissement des eaux usées						
710	Assainissement des eaux usées						
710.30	Charges de personnel						
710.301.05	Traitements des steps	478'025.35		420'000.00		428'128.55	
710.303.00	Charges sociales AVS-AC-AF	44'696.77		39'000.00		41'463.56	
710.304.01	Charges sociales caisse pension et de prévoyance	40'609.48		40'000.00		41'102.94	
710.305.00	Charges sociales maladie et accidents	10'778.49		9'900.00		10'417.46	

Comptes de fonctionnement		Comptes Charges	2021 Revenus	Budget Charges	2021 Revenus	Comptes Charges	2020 Revenus
710.309.00	Autres charges de personnel	3'384.05		10'000.00		5'703.80	
710.30	TOTAL Charges de personnel	577'494.14		518'900.00		526'816.31	
710.31	Biens, services et marchandises						
710.313.00	Achat outillage et matériel divers	5'904.35		4'500.00		5'296.46	
710.314.05	Entretien du réseau	183'162.40		150'000.00		68'519.35	
710.314.06	Entretien de la station de pompage d'Aproz	6'169.55		5'000.00		9'342.50	
710.315.00	Entretien du matériel et de l'outillage			1'000.00			
710.315.05	Entretien des véhicules			1.00			
710.315.05.001	Frais d'entretien divers véhicules et machines	45'280.56		24'999.00		20'765.83	
710.315.05.002	Frais d'entretien VS 85'053	1'810.60		2'000.00		2'549.15	
710.315.06	Carburant	2'192.85		3'000.00		2'415.30	
710.317.00	Frais de déplacements et débours divers	4'274.20		2'000.00		1'561.50	
710.318.00	Frais administratifs divers	5'290.20		5'000.00		4'056.85	
710.318.02	Assurances RC et choses	18'369.30		19'000.00		18'483.20	
710.318.20	Assurances et impôts des véhicules	1'492.95		1'500.00		1'332.19	
710.31	TOTAL Biens, services et marchandises	273'946.96		218'000.00		134'322.33	
710.33	Amortissements						
710.330	Amortissement du patrimoine financier						
710.330.00	Pertes sur débiteurs eaux usées	1'533.90		5'000.00		2'016.87	
710.330	TOTAL Amortissement du patrimoine financier	1'533.90		5'000.00		2'016.87	
710.331	Patrimoine administratif amortissements ordinaires						
710.331.00	Amortissements comptables	227'039.94		291'700.00		78'565.37	
710.331	TOTAL Patrimoine administratif amortissements ordi	227'039.94		291'700.00		78'565.37	
710.33	TOTAL Amortissements	228'573.84		296'700.00		80'582.24	

Comptes de fonctionnement		Comptes Charges	2021 Revenus	Budget Charges	2021 Revenus	Comptes Charges	2020 Revenus
710.35	Dédommagements versés aux collectivités publiques						
710.352.00	Ristourne taxes d'égouts à la commune de Veyssonaz	41'008.45		40'000.00		40'906.90	
710.35	TOTAL Dédommagements versés aux collectivités publi	41'008.45		40'000.00		40'906.90	
710.38	Attributions aux financements spéciaux						
710.380.00	Attribution au compte de financement spécial	405'817.17		322'400.00		631'780.36	
710.38	TOTAL Attributions aux financements spéciaux	405'817.17		322'400.00		631'780.36	
710.39	Imputations internes						
710.390.00	Part.frais administration service eaux usées	70'700.00		70'700.00		70'700.00	
710.390.05	Part du service égouts aux salaires et charges	78'649.41		68'000.00		78'060.52	
710.390.10	Part de la STEP aux taxes communales	31'150.00				31'150.00	
710.391.01	Part.intérêts bancaires service eaux usées-step	47'500.00		47'500.00		47'500.00	
710.39	TOTAL Imputations internes	227'999.41		186'200.00		227'410.52	
710.43	Contributions de tiers						
710.436.01	Encaissements APG-CM-SUVA						3'285.10
710.436.02	Taxes annuelles eaux usées		1'428'475.90		1'400'000.00		1'408'636.35
710.436.05	Travaux exécutés pour des tiers		2'467.50				
710.43	TOTAL Contributions de tiers		1'430'943.40		1'400'000.00		1'411'921.45
710.49	Imputations internes						
710.490.10	Part. de la STEP aux taxes communales		31'150.00				31'150.00
710.490.20	Imputation interne de la participation communale		31'150.00		31'200.00		31'150.00
710.49	TOTAL Imputations internes		62'300.00		31'200.00		62'300.00
710	TOTAL Assainissement des eaux usées	1'754'639.97	1'493'243.40	1'582'200.00	1'431'200.00	1'641'818.66	1'474'221.45

Comptes de fonctionnement					
	Comptes Charges	2021 Revenus	Budget Charges	2021 Revenus	2020 Revenus
711					
	Station d'épuration des eaux usées				
711.31	Biens, services et marchandises				
711.314.05	Entretien step de Bleudron		1.00		
711.314.05.001	Analyses laboratoire		34'999.00		
711.314.05.002	Energie		70'000.00		
711.314.05.003	Produits chimiques et lubrifiant		100'000.00		
711.314.05.004	Equipement,machines et instrumentation		35'000.00		
711.314.05.005	Traitement des boues		210'000.00		
711.314.05.009	Entretien step		12'000.00		
711.314.10	Entretien station prétraitement		1.00		
711.314.10.001	Entretien et matières auxiliaires		71'999.00		
711.314.10.005	Equipement et machines		25'000.00		
711.318.01	Frais d'étude diverses				
711.318.10	Mesures de réduction des micropolluants		95'000.00		
711.319.10	Frais divers et TVA non récupérable		19'176.40		
711.31	TOTAL Biens, services et marchandises		654'000.00		
711.43	Contributions de tiers				
711.435.00	Vente d'énergie biogaz	110'550.79		75'000.00	93'890.06
711.436.00	Participation Seba pour la station prétraitement			1.00	
711.436.00.001	Personnel d'exploitation	113'004.00		112'999.00	113'004.00
711.436.00.002	Utilisation divers et des infrastructures	9'996.00		10'000.00	9'996.00
711.436.00.003	Reactifs et produits communs	27'996.00		28'000.00	27'996.00
711.436.00.004	Traitement des boues du prétraitement	54'000.00		54'000.00	54'000.00
711.436.00.005	Utilisation de l'infrastructure boue	19'014.36		46'000.00	23'754.40
711.436.00.006	Traitement final eaux sur step urbaine	49'948.47		85'000.00	51'691.70
711.436.00.008	Part du PRASM au produit de la vente d'énergie	-16'217.80		25'000.00	-25'568.80
711.436.01	Participations de tiers	314'788.95		260'000.00	279'984.20
711.436.02	Participation Seba pour équipements/matieres auxi	80'328.45		97'000.00	74'636.80

Comptes de fonctionnement		2021	Budget	2021	Comptes	2020
		Revenus	Charges	Revenus	Charges	Revenus
711.436.03	Travaux exécutés pour des tiers	20'684.85		12'000.00		14'708.92
711.43	TOTAL Contributions de tiers	784'094.07		805'000.00		718'093.28
711	TOTAL Station d'épuration des eaux usées	784'094.07	654'000.00	805'000.00	550'496.07	718'093.28
71	TOTAL Assainissement des eaux usées	2'277'337.47	2'236'200.00	2'236'200.00	2'192'314.73	2'192'314.73
72	Traitement des déchets					
720	Traitement des déchets					
720.30	Charges de personnel					
720.301.00	Traitements des déchets	70'729.60	70'800.00		70'762.60	
720.303.00	Charges sociales AVS-AC-AF	6'613.34	6'500.00		6'955.17	
720.304.01	Charges sociales caisse pension et de prévoyance	8'159.31	8'100.00		8'603.09	
720.305.00	Charges sociales maladie et accidents	1'602.53	1'500.00		1'737.90	
720.309.00	Autres charges de personnel	1'890.00				
720.30	TOTAL Charges de personnel	88'994.78	86'900.00		88'058.76	
720.31	Biens, services et marchandises					
720.311.00	Achat de conteneurs, machines et matériel	4'160.40	10'000.00		5'731.85	
720.311.05	Achat de sacs Valais Romand	14'414.41	25'000.00		26'557.93	
720.313.00	Achat outillage et matériel divers	39.95				
720.314.00	Entretien des décharges publiques	36'136.35	30'000.00		25'841.30	
720.314.01	Entretien des places et installation de voirie	7'035.25	25'000.00		30'567.25	
720.317.00	Frais de déplacements et débours divers	449.25	600.00		449.00	
720.318.00	Frais administratifs divers	5'994.00			1'374.25	
720.318.10	Impôt/préalable non récupérable	29'168.65	30'000.00		38'956.59	
720.318.20	Transport et ramassage des ordures	143'679.80	150'000.00		145'837.45	
720.318.22	Transport et ramassage des verres	106'477.00	115'000.00		107'977.00	
720.318.24	Transport et ramassage de la ferraille	18'560.50	15'000.00		19'855.00	
720.318.25	Transport et ramassage du PET et de l'alu	69'190.00	60'000.00		74'290.00	
720.318.26	Transport et ramassage du papier	371'628.30	305'000.00		299'511.46	
720.318.28	Transport et ramassage des objets encombrants	195'241.25	200'000.00		215'377.05	
720.318.30	Transport et ramassage des huiles usagées	419.80	1'000.00		334.50	

Comptes de fonctionnement		Comptes Charges	2021 Revenus	Budget Charges	2021 Revenus	Comptes Charges	2020 Revenus
720.318.32	Transport et ramassage du bois de démolition	246'686.35		150'000.00		229'182.19	
720.318.33	Transport et traitement des déchets verts	224'230.00		205'000.00		205'617.65	
720.318.34	Collecte déchets spéciaux et phytosanitaires	7'972.75		9'000.00		7'548.10	
720.31	TOTAL Biens, services et marchandises	1'481'484.01		1'330'600.00		1'435'008.57	
720.33	Amortissements						
720.330	Amortissement du patrimoine financier						
720.330.00	Pertes sur débiteurs traitement des déchets	900.75		3'000.00		1'576.82	
720.330	TOTAL Amortissement du patrimoine financier	900.75		3'000.00		1'576.82	
720.331	Patrimoine administratif amortissements ordinaires						
720.331.00	Amortissements comptables	176'703.90		199'600.00		195'571.20	
720.331	TOTAL Patrimoine administratif amortissements ordi	176'703.90		199'600.00		195'571.20	
720.33	TOTAL Amortissements	177'604.65		202'600.00		197'148.02	
720.35	Dédommagements versés aux collectivités publiques						
720.352.01	Ristourne t.v. commune de Veysonnaz	25'930.40		35'000.00		26'649.70	
720.35	TOTAL Dédommagements versés aux collectivités publi	25'930.40		35'000.00		26'649.70	
720.39	Imputations internes						
720.390.00	Part. aux frais d'administration	40'400.00		40'400.00		40'400.00	
720.390.05	Part du service voirie aux salaires et charges	39'324.71		34'000.00		39'030.26	
720.391.01	Part. aux intérêts bancaires	36'500.00		36'500.00		36'500.00	
720.39	TOTAL Imputations internes	116'224.71		110'900.00		115'930.26	
720.43	Contributions de tiers						
720.434.00	Taxes annuelles de voirie		1'391'582.94		1'500'000.00		1'397'184.54
720.434.02	Taxes des décharges publiques		50'722.85		80'000.00		54'464.25

Comptes de fonctionnement		Comptes Charges	2021 Revenus	Budget Charges	2021 Revenus	Comptes Charges	2020 Revenus
720.436.04	Péréquation transports		10'914.40		10'000.00		10'239.25
720.436.06	Amendes d'ordre		12'305.00		10'000.00		15'498.00
720.439.00	Autres recettes		12'354.50				6'779.05
720.43	TOTAL Contributions de tiers		1'477'879.69		1'600'000.00		1'484'165.09
720.48	Prélèvements sur les financements spéciaux						
720.480.00	Prélèvements sur les financements spéciaux		565'646.61		326'000.00		514'991.82
720.48	TOTAL Prélèvements sur les financements spéciaux		565'646.61		326'000.00		514'991.82
720.49	Imputations internes						
720.490.30	Imputation interne de la participation communale		40'000.00		40'000.00		40'000.00
720.49	TOTAL Imputations internes		40'000.00		40'000.00		40'000.00
720	TOTAL Traitement des déchets	1'890'238.55	2'083'526.30	1'766'000.00	1'966'000.00	1'862'795.31	2'039'156.91
721	Usine d'incinération des ordures ménagères						
721.35	Dédommagements versés aux collectivités publiques	193'287.75		200'000.00		176'961.60	
721.352.00	Incinération des ordures (utb)						
721.35	TOTAL Dédommagements versés aux collectivités publi	193'287.75		200'000.00		176'961.60	
721	TOTAL Usine d'incinération des ordures ménagères	193'287.75		200'000.00		176'961.60	
72	TOTAL Traitement des déchets	2'083'526.30	2'083'526.30	1'966'000.00	1'966'000.00	2'039'156.91	2'039'156.91

Comptes de fonctionnement		Comptes Charges	2021 Revenus	Budget Charges	2021 Revenus	Comptes Charges	2020 Revenus
74	Cimetières et columbarium						
740	Cimetières et columbarium						
740.31	Biens, services et marchandises						
740.314.00	Entretien des cimetières	1'935.35		5'000.00		4'541.00	
740.318.00	Frais d'inhumation Commune de Veysonnaz	2'523.60		2'000.00			
740.31	TOTAL Biens, services et marchandises	4'458.95		7'000.00		4'541.00	
740	TOTAL Cimetières et columbarium	4'458.95		7'000.00		4'541.00	
74	TOTAL Cimetières et columbarium	4'458.95		7'000.00		4'541.00	
75	Correction des eaux						
750	Correction des eaux						
750.31	Biens, services et marchandises						
750.314.00	Entretien des torrents	162'710.20		175'000.00		308'189.55	
750.314.06	Entretien des berges du Rhône	10'280.80		40'000.00		24'886.85	
750.31	TOTAL Biens, services et marchandises	172'991.00		215'000.00		333'076.40	
750.46	Subventions acquises						
750.461.00	Subventions entretien des cours d'eau		128'174.10		96'000.00		111'107.90
750.46	TOTAL Subventions acquises		128'174.10		96'000.00		111'107.90
750	TOTAL Correction des eaux	172'991.00	128'174.10	215'000.00	96'000.00	333'076.40	111'107.90
75	TOTAL Correction des eaux	172'991.00	128'174.10	215'000.00	96'000.00	333'076.40	111'107.90

Comptes de fonctionnement		Comptes Charges	2021 Revenus	Budget Charges	2021 Revenus	Comptes Charges	2020 Revenus
76	Protection avalanches et éboulements						
760	Protection avalanches et éboulements						
760.31	Biens, services et marchandises						
760.314.00	Entretien station météo Creppon blanc	11'859.75		11'000.00		2'278.20	
760.314.05	Entretien des ouvrages de protection	26'651.50		36'200.00		8'487.00	
760.318.10	Frais protection avalanches (Télé-Nendaz)					26'156.85	
760.31	TOTAL Biens, services et marchandises	38'511.25		47'200.00		36'922.05	
760.33	Amortissements						
760.331	Patrimoine administratif amortissements ordinaires						
760.331.00	Amortissements comptables	522'388.10		551'900.00		529'715.77	
760.331	TOTAL Patrimoine administratif amortissements ordi	522'388.10		551'900.00		529'715.77	
760.33	TOTAL Amortissements	522'388.10		551'900.00		529'715.77	
760.43	Contributions de tiers						
760.431.00	Contributions de tiers		8'784.55		15'000.00		
760.43	TOTAL Contributions de tiers		8'784.55		15'000.00		
760	TOTAL Protection avalanches et éboulements	560'899.35	8'784.55	599'100.00	15'000.00	566'637.82	
76	TOTAL Protection avalanches et éboulements	560'899.35	8'784.55	599'100.00	15'000.00	566'637.82	

Comptes de fonctionnement		2021 Revenus	Budget Charges	2021 Revenus	Comptes Charges	2020 Revenus
78	Protection de l'environnement, autres					
789	Lutte contre la pollution					
789.31	Biens, services et marchandises					
789.318.00	Frais de la salubrité publique	12'603.65				
789.31	TOTAL Biens, services et marchandises	12'603.65				
789	TOTAL Lutte contre la pollution	12'603.65				
78	TOTAL Protection de l'environnement, autres	12'603.65				
79	Aménagement					
790	Aménagement du territoire					
790.30	Charges de personnel					
790.300.00	Commission aménagement, bâtiments et énergie	18'067.85	25'000.00		15'933.75	
790.300.02	Commission aménagement du territoire et énergie	2'000.00			2'150.00	
790.303.00	Charges sociales AVS-AC-AF	1'830.05			2'092.05	
790.305.00	Charges sociales maladie et accidents	721.22			673.60	
790.30	TOTAL Charges de personnel	22'619.12	25'000.00		20'849.40	
790.31	Biens, services et marchandises					
790.318.00	Etudes diverses	8'204.10	5'000.00		42'920.00	
790.318.01	Etudes bâtiments communaux	25'620.00	20'000.00		16'110.00	
790.318.02	Attestations de zone	24'897.25	90'000.00		50'267.00	
790.318.03	Prestations de service effectuées par des tiers	2'188.45	110'000.00		81'631.15	
790.318.05	Plan d'aménagement du territoire	92'105.05	90'000.00		4.00	
790.318.10	Frais du SIT	19.60				
790.319.00	Frais divers					
790.31	TOTAL Biens, services et marchandises	153'034.45	335'000.00		190'932.15	

Comptes de fonctionnement		Comptes Charges	2021 Revenus	Budget Charges	2021 Revenus	Comptes Charges	2020 Revenus
790.35	Dédommagements versés aux collectivités publiques						
790.351.00	Autorisations cantonales de construire	78'420.85		40'000.00		51'421.20	
790.35	TOTAL Dédommagements versés aux collectivités publi	78'420.85		40'000.00		51'421.20	
790.43	Contributions de tiers						
790.431.00	Permis de construire		142'674.10		150'000.00		261'044.50
790.431.01	Amendes de construction		97'955.00		125'000.00		145'335.00
790.431.02	Attestations de zone		27'100.00		20'000.00		21'260.00
790.431.03	Calcul des surfaces et frais de recherche		340.00				
790.439.00	Autres recettes		963.40				
790.43	TOTAL Contributions de tiers		269'032.50		295'000.00		427'639.50
790	TOTAL Aménagement du territoire	254'074.42	269'032.50	400'000.00	295'000.00	263'202.75	427'639.50
79	TOTAL Aménagement	254'074.42	269'032.50	400'000.00	295'000.00	263'202.75	427'639.50
7	TOTAL PROTECTION ET AMENAGEMENT DE L'ENVIRONNEMENT	7'958'443.17	7'359'406.95	7'937'900.00	7'122'800.00	8'060'264.04	7'431'553.47

Comptes de fonctionnement		2021	2021	2021	2020
		Comptes	Budget	2021	Comptes
		Charges	Charges	Revenus	Charges
				Revenus	Revenus
8	ECONOMIE PUBLIQUE				
80	Agriculture				
800	Agriculture				
800.30	Charges de personnel				
800.300.00	Commission bourgeoise, forêts et agriculture	9 875.00	11 200.00		9 972.20
800.303.00	Charges sociales AVS-AC-AF	18.98	400.00		491.60
800.305.00	Charges sociales maladie et accidents		100.00		288.80
800.30	TOTAL Charges de personnel	9 893.98	11 700.00		10 752.60
800.31	Biens, services et marchandises				
800.313.00	Achat de produits divers	50 619.00	47 000.00		49 763.50
800.318.00	Frais découlant de droits d'eaux	990.00	1 000.00		990.00
800.31	TOTAL Biens, services et marchandises	51 609.00	48 000.00		50 753.50
800.35	Dédommagements versés aux collectivités publiques				
800.351.00	Part des collectivités au franc du paysage		5 000.00		
800.35	TOTAL Dédommagements versés aux collectivités publi		5 000.00		
800.36	Subventions accordées				
800.365.00	Subventions par litre de lait coulé	22 463.84	35 000.00		30 230.39
800.365.01	Subventions aux laïteries	24 000.00	24 000.00		24 000.00
800.365.02	Subventions aux alpages utilisation touristique	30 000.00	33 000.00		30 000.00
800.365.04	Subvention mise en valeur des produits de Nendaz	10 000.00	10 000.00		10 000.00
800.365.06	Subventions RP Fey/Condémînes	72 556.00	10 000.00		235 352.55
800.366.00	Subventions pour les constructions agricoles	2 450.00	10 000.00		
800.366.01	Subventions pour la garde du bétail	68 455.35	75 000.00		66 084.44
800.366.02	Subventions pour l'estivage du bétail	59 924.00	62 000.00		56 528.50
800.366.03	Subventions aide à la culture de la framboise	5 072.00	5 000.00		
800.366.04	Subvention renouvellement du verger abricotier	11 358.00	30 000.00		13 360.00
800.366.10	Subventions achat grandes machines agricoles	58 983.00	25 000.00		42 898.00

Comptes de fonctionnement		Comptes Charges	2021 Revenus	Budget Charges	2021 Revenus	Comptes Charges	2020 Revenus
800.366.11	Subventions achat petites machines agricoles	17'268.00		5'000.00		3'744.00	
800.36	TOTAL Subventions accordées	382'530.19		324'000.00		512'197.88	
800.43	Contributions de tiers						
800.436.00	Participation EOS au RP Fey/Condémines		72'556.00		10'000.00		235'352.55
800.43	TOTAL Contributions de tiers		72'556.00		10'000.00		235'352.55
800	TOTAL Agriculture	444'033.17	72'556.00	388'700.00	10'000.00	573'703.98	235'352.55
801	Irrigation						
801.36	Subventions accordées						
801.365.00	Subventions pour les bisses	41'500.00		45'000.00		49'155.00	
801.36	TOTAL Subventions accordées	41'500.00		45'000.00		49'155.00	
801.46	Subventions acquises						
801.461.00	Subventions cantonales		-21'424.00				
801.461.05	Subventions cantonales Irrigation Fey		10'900.00				
801.46	TOTAL Subventions acquises		-10'524.00				
801	TOTAL Irrigation	41'500.00	-10'524.00	45'000.00		49'155.00	
80	TOTAL Agriculture	485'533.17	62'032.00	433'700.00	10'000.00	622'858.98	235'352.55
81	Sylviculture						
810	Sylviculture en général						
810.36	Subventions accordées						
810.362.00	Subv. au triage salaire du garde forestier	61'434.20		65'500.00		60'040.80	

Comptes de fonctionnement		Comptes Charges	2021 Revenus	Budget Charges	2021 Revenus	Comptes Charges	2020 Revenus
810.362.01	Subventions à l'entretien des forêts protectrices	68'000.00		68'000.00		50'000.00	
810.36	TOTAL Subventions accordées	129'434.20		133'500.00		110'040.80	
810	TOTAL Sylviculture en général	129'434.20		133'500.00		110'040.80	
81	TOTAL Sylviculture	129'434.20		133'500.00		110'040.80	
83	Tourisme						
830	Economie et tourisme						
830.30	Charges de personnel						
830.300.00	Commission économie, tourisme, mobilité	10'475.00		14'000.00		12'201.65	
830.301.00	Traitements économie et tourisme	118'940.80		115'000.00		116'097.90	
830.303.00	Charges sociales AVS-AC-AF	11'650.20		10'500.00		12'287.40	
830.304.01	Charges sociales caisse pension et de prévoyance	9'342.01		9'000.00		9'943.44	
830.305.00	Charges sociales maladie et accidents	3'084.07		2'700.00		3'100.09	
830.309.00	Autres charges de personnel			1'000.00			
830.30	TOTAL Charges de personnel	153'492.08		152'200.00		153'630.48	
830.31	Biens, services et marchandises						
830.314.00	Entretien et frais des installations touristique	26'677.50		25'000.00		13'445.25	
830.317.00	Frais de déplacements et débours divers			500.00			
830.318.00	Frais administratifs divers	1'767.75		7'500.00		7'438.10	
830.318.10	Mandats études infrastructures touristiques			5'000.00			
830.318.20	Frais bus navettes touristiques	43'868.50		40'000.00		23'666.30	
830.318.30	Projet ballage rando parc	13'239.40					
830.31	TOTAL Biens, services et marchandises	85'553.15		78'000.00		44'549.65	

Comptes de fonctionnement		2021 Revenus	Budget Charges	2021 Revenus	Comptes Charges	2020 Revenus
830.33	Amortissements					
830.331	Patrimoine administratif amortissements ordinaires					
830.331.00	Amortissements comptables	618'892.59	772'300.00		1'053'606.10	
830.331	TOTAL Patrimoine administratif amortissements ordi	618'892.59	772'300.00		1'053'606.10	
830.33	TOTAL Amortissements	618'892.59	772'300.00		1'053'606.10	
830.35	Dédommagements versés aux collectivités publiques					
830.352.01	Ristourne de la taxe de séjour SD Nendaz	1'290'000.00	1'290'000.00		1'230'000.00	
830.352.02	Participation tâches déléguées à SD Veysonnaz	30'000.00	30'000.00		75'000.00	
830.352.05	Ristourne de la taxe de séjour au centre sportif	125'500.00	125'500.00		110'000.00	
830.352.10	Participation aménagement du centre de la station		100'000.00		24'000.00	
830.352.15	Subvention ouverture des remontées mécaniques	21'062.90			93'000.00	
830.352.20	Participation à l'aménagement des Ecluses	75'000.00	25'000.00		50'000.00	
830.352.30	Participation aux sentiers à thèmes	105'000.00	105'000.00		35'000.00	
830.352.40	Participation aux transports interurbains	175'000.00	175'000.00		193'000.00	
830.352.50	Participation de la taxe de séjour à la patinoire	150'000.00				
830.35	TOTAL Dédommagements versés aux collectivités publi	1'971'562.90	1'850'500.00		1'810'000.00	
830.36	Subventions accordées					
830.365.00	Subventions aux propriétaires	365'000.00	350'000.00		350'842.00	
830.365.01	Soutien aux entreprises mesure jobs d'été	29'880.98				
830.36	TOTAL Subventions accordées	394'880.98	350'000.00		350'842.00	
830.38	Attributions aux financements spéciaux					
830.380.00	Attribution au compte de financement spécial	432'819.34			620'537.88	
830.38	TOTAL Attributions aux financements spéciaux	432'819.34			620'537.88	
830.43	Contributions de tiers					
830.430.00	Encaissement de la taxe promotion touristique			518'932.70		299'369.55

Comptes de fonctionnement		Comptes Charges	2021 Revenus	Budget Charges	2021 Revenus	Comptes Charges	2020 Revenus
830.434.10	Encaissement de la taxe de séjour		3'038'308.45		3'000'000.00		2'979'657.50
830.436.00	Participation de tiers aux navettes bisesses		23'759.95				
830.43	TOTAL Contributions de tiers		3'581'001.10		3'000'000.00		3'279'027.05
830	TOTAL Economie et tourisme	3'657'201.04	3'581'001.10	3'203'000.00	3'000'000.00	4'033'166.11	3'279'027.05
839	Autres sociétés						
839.31	Biens, services et marchandises						
839.319.00	Dons et cotisations			5'500.00			
839.352.00	Ristourne de la taxe promotion touristique	620'000.00		510'000.00		620'000.00	
839.352.01	Participation à Nendaz Tourisme SA	100'000.00		100'000.00		100'000.00	
839.352.04	Participation régions sociaux économiques	44'883.00		69'900.00		63'861.00	
839.31	TOTAL Biens, services et marchandises	764'883.00		685'400.00		783'861.00	
839.36	Subventions accordées						
839.365.00	Subventions Nendaz Freeride et Nendaz Trail	40'000.00		40'000.00		35'000.00	
839.36	TOTAL Subventions accordées	40'000.00		40'000.00		35'000.00	
839.43	Contributions de tiers						
839.430.00	Encaissement de la taxe promotion touristique				530'000.00		
839.43	TOTAL Contributions de tiers				530'000.00		
839	TOTAL Autres sociétés	804'883.00		725'400.00	530'000.00	818'861.00	
83	TOTAL Tourisme	4'462'084.04	3'581'001.10	3'928'400.00	3'530'000.00	4'852'027.11	3'279'027.05
8	TOTAL ECONOMIE PUBLIQUE	5'077'051.41	3'643'033.10	4'495'600.00	3'540'000.00	5'584'926.89	3'514'379.60

Comptes de fonctionnement		Comptes Charges	2021 Revenus	Budget Charges	2021 Revenus	Comptes Charges	2020 Revenus
9	FINANCES ET IMPÔTS						
90	Impôts						
900	Impôts personnes physiques						
900.33	Amortissement du patrimoine financier						
900.330.10	Pertes fiscales s/revenu /la fortune pers.physique	317'178.53					
900.330.30	Pertes fiscales autres impôts pers.physiques	3'319.95					
900.330.40	Pertes sur autres débiteurs	51'235.30					
900.330.50	Reconstitution provision débiteurs douteux	150'000.00		150'000.00			
900.33	TOTAL Amortissement du patrimoine financier	521'733.78		150'000.00			
900.34	Parts à des contributions sans affectation						
900.341.01	Impôt payé sur les immeubles bâis, art. 188	102'270.55		98'000.00			
900.34	TOTAL Parts à des contributions sans affectation	102'270.55		98'000.00			
900.36	Subventions accordées						
900.365.00	LYPA, Ligue Valaisanne Protection des Animaux	6'800.00		5'600.00			
900.36	TOTAL Subventions accordées	6'800.00		5'600.00			
900.40	Impôts						
900.400	Impôts sur le revenu et sur la fortune						
900.400.00	Impôt sur le revenu des personnes physiques	14'972'723.95	14'022'200.00		14'123'708.85		
900.400.05	Impôt sur la fortune des personnes physiques	4'092'440.50	3'931'900.00		4'009'467.73		
900.400.06	Impôt personnel	49'675.50	46'000.00		45'437.75		
900.400.08	Impôt à la source des personnes physiques	740'692.40	700'000.00		483'032.68		
900.400.50	Impôt global	1'237'057.60	880'000.00		865'804.90		
900.400	TOTAL Impôts sur le revenu et sur la fortune	21'092'589.95	19'580'100.00		19'527'451.91		

Comptes de fonctionnement		Comptes Charges	2021 Revenus	Budget Charges	2021 Revenus	Comptes Charges	2020 Revenus
900.402	Impôt foncier						
900.402.00	Impôt fonciers des personnes physiques		1'348'008.50		1'300'000.00		1'437'538.70
900.402.01	Impôt perçu sur les immeubles bâtis, art. 188		2'187'03.10		185'000.00		208'407.00
900.402	TOTAL Impôt foncier		1'566'711.60		1'485'000.00		1'645'945.70
900.403	Impôts sur les gains en capital						
900.403.00	Impôt sur le bénéfice de liquidation		22'668.20		25'000.00		65'066.40
900.403.01	Impôt sur les gains immobiliers		99'1528.05		550'000.00		488'565.15
900.403.02	Impôt sur les prestations en capital prévoyance		673'214.35		610'000.00		520'249.45
900.403.03	Impôt sur les gains de loterie						16'030.85
900.403	TOTAL Impôts sur les gains en capital		1'687'410.60		1'185'000.00		1'089'911.85
900.404	Droits de mutation et de timbre						
900.404.00	Impôt additionnel sur les mutations		1'611'120.75		820'000.00		1'047'692.60
900.404	TOTAL Droits de mutation et de timbre		1'611'120.75		820'000.00		1'047'692.60
900.405	Impôts sur les successions et donations						
900.405.00	Impôt sur les successions et les donations		139'456.60		200'000.00		125'075.10
900.405	TOTAL Impôts sur les successions et donations		139'456.60		200'000.00		125'075.10
900.406	Impôts sur la propriété et sur la dépense						
900.406.01	Impôts sur les chiens		82'265.40		78'000.00		81'950.00
900.406	TOTAL Impôts sur la propriété et sur la dépense		82'265.40		78'000.00		81'950.00

Comptes de fonctionnement		2021 Revenus	Budget Charges	2021 Revenus	Comptes Charges	2020 Revenus
900.407	Amendes fiscales des personnes physiques					
900.407.01	Amendes fiscales des personnes physiques			4'000.00		1'800.00
900.407	TOTAL Amendes fiscales des personnes physiques			4'000.00		1'800.00
900.40	TOTAL Impôts	26'179'554.90		23'352'100.00		23'519'827.16
900	TOTAL Impôts personnes physiques	26'179'554.90	253'600.00	23'352'100.00	683'633.45	23'519'827.16
901	Impôts personnes morales					
901.33	Amortissement du patrimoine financier				6'456.85	
901.330.10	Pertes fiscales des impôts personnes morales					
901.33	TOTAL Amortissement du patrimoine financier				6'456.85	
901.40	Impôts					
901.401	Impôts sur le bénéfice et sur le capital					
901.401.00	Impôt sur le bénéfice des personnes morales	1'953'546.45		1'500'000.00		1'778'707.50
901.401.02	Impôt sur le capital des personnes morales	1'243'656.20		1'100'000.00		1'239'745.80
901.401	TOTAL Impôts sur le bénéfice et sur le capital	3'197'202.65		2'600'000.00		3'018'453.30
901.402	Impôt foncier					
901.402.00	Impôts fonciers des personnes morales	2'062'438.45		1'800'000.00		1'967'062.10
901.402	TOTAL Impôt foncier	2'062'438.45		1'800'000.00		1'967'062.10
901.40	TOTAL Impôts	5'259'641.10		4'400'000.00		4'985'515.40
901	TOTAL Impôts personnes morales	5'259'641.10		4'400'000.00	6'456.85	4'985'515.40

Comptes de fonctionnement		Comptes Charges	2021 Revenus	Budget Charges	2021 Revenus	Comptes Charges	2020 Revenus
909	Autres impôts						
909.31	Biens, services et marchandises						
909.318.00	Paiement de l'impôt cantonal	28'051.35		45'000.00		30'531.75	
909.318.01	Paiement de l'impôt communal	100'158.05					
909.31	TOTAL Biens, services et marchandises	128'209.40		45'000.00		30'531.75	
909.40	Autres impôts						
909.409	Autres impôts						
909.409.01	Impôts récupérés		76'007.25				109'719.70
909.409.02	Impôts anticipés		28'316.58		50'000.00		161'903.67
909.409	TOTAL Autres impôts		104'323.83		50'000.00		271'623.37
909.40	TOTAL Autres impôts		104'323.83		50'000.00		271'623.37
909	TOTAL Autres impôts	128'209.40	104'323.83	45'000.00	50'000.00	30'531.75	271'623.37
90	TOTAL Impôts	771'937.08	31'543'519.83	298'600.00	27'802'100.00	720'622.05	28'776'965.93
92	Péréquation financière						
920	Péréquation financière						
920.34	Parts à des contributions sans affectation						
920.341.00	Alimentation du fonds de péréquation	374'362.00		295'000.00		379'818.00	
920.34	TOTAL Parts à des contributions sans affectation	374'362.00		295'000.00		379'818.00	

Comptes de fonctionnement		Comptes Charges	2021 Revenus	Budget Charges	2021 Revenus	Comptes Charges	2020 Revenus
920.44	Parts à des recettes et contrib.sans affectation						
920.44.1.02	Répartition du fonds de compensation des charges		713'087.00		703'000.00		694'443.00
920.44	TOTAL Parts à des recettes et contrib.sans affecta		713'087.00		703'000.00		694'443.00
920	TOTAL Péréquation financière	374'362.00	713'087.00	295'000.00	703'000.00	379'818.00	694'443.00
92	TOTAL Péréquation financière	374'362.00	713'087.00	295'000.00	703'000.00	379'818.00	694'443.00
93	Quotes-parts aux recettes						
932	Parts des communes aux régales et patentes						
932.31	Biens, services et marchandises						
932.319.00	Fonds cours d'eau dommages non assurables	28'395.00				23'031.20	
932.31	TOTAL Biens, services et marchandises	28'395.00				23'031.20	
932.35	Dédommagements versés aux collectivités publiques						
932.351.00	Part. démantèlement des installations hydraulique	5'257.25				27'138.20	
932.35	TOTAL Dédommagements versés aux collectivités publi	5'257.25				27'138.20	
932.41	Patentes et concessions						
932.410	Patentes						
932.410.00	Redevances pour autorisations d'exploiter		25'103.46		12'000.00		12'569.40
932.410.01	Patentes pour jeux et appareils de musique		1'840.00		2'000.00		10.00
932.410	TOTAL Patentes		26'943.46		14'000.00		12'579.40
932.411	Concessions						
932.411.00	Redevances hydrauliques		674'931.50		660'000.00		720'468.15

Comptes de fonctionnement		Comptes Charges	2021 Revenus	Budget Charges	2021 Revenus	Comptes Charges	2020 Revenus
932.411.01	Redevances électriques		473'822.40		610'000.00		552'597.60
932.411	TOTAL Concessions		1'148'753.90		1'270'000.00		1'273'065.75
932.41	TOTAL Patentes et concessions		1'175'697.36		1'284'000.00		1'285'645.15
932	TOTAL Parts des communes aux régales et patentes	33'652.25	1'175'697.36		1'284'000.00	50'169.40	1'285'645.15
93	TOTAL Quotes-parts aux recettes	33'652.25	1'175'697.36		1'284'000.00	50'169.40	1'285'645.15
94	Gérance de la fortune et des dettes						
940	Intérêts						
940.31	Frais & Pertes						
940.318.00	Frais d'administration des titres	8'124.55		8'000.00		8'377.90	
940.319.06	Frais d'encaissement et escomptes des débiteurs	2'511.53				2'508.78	
940.31	TOTAL Frais & Pertes	10'636.08		8'000.00		10'886.68	
940.32	Intérêts passifs						
940.321	Dettes à court terme						
940.321.00	Intérêts sur comptes courants	14'075.65				1'297.00	
940.321.05	Intérêts divers créanciers			2'000.00		2'422.45	
940.321	TOTAL Dettes à court terme	14'075.65		2'000.00		3'719.45	
940.322	Dettes à moyen et à long terme						
940.322.00	Intérêts sur emprunts fixes et consolidés	576'974.81		604'000.00		683'449.42	
940.322	TOTAL Dettes à moyen et à long terme	576'974.81		604'000.00		683'449.42	

Comptes de fonctionnement		Comptes Charges	2021 Revenus	Budget Charges	2021 Revenus	Comptes Charges	2020 Revenus
940.329	Autres intérêts passifs						
940.329.00	Intérêts rémunérateurs s/acptes payés en avance						
940.329.01	Intérêts de remboursement facturés et payés en tro	142'034.50		200'000.00		-28'577.60 103'984.70	
940.329	TOTAL Autres intérêts passifs	142'034.50		200'000.00		75'407.10	
940.32	TOTAL Intérêts passifs	733'084.96		806'000.00		762'575.97	
940.42	Revenus des biens						
940.420	Banques						
940.420.00	Intérêts sur comptes bancaires		943.43		10'000.00		1'325.38
940.420	TOTAL Banques		943.43		10'000.00		1'325.38
940.421	Créances						
940.421.00	Intérêts moratoires acpte impayés ou payés /retard		207'201.90		310'000.00		240'583.50
940.421.01	Intérêts compensatoires		169'638.65		65'000.00		102'655.55
940.421.05	Intérêts de retard et frais récupérés		136'551.09		130'000.00		128'615.80
940.421	TOTAL Créances		513'391.64		505'000.00		471'854.85
940.422	Placements du patrimoine						
940.422.01	Produits des titres		296'864.15		91'300.00		202'062.50
940.422	TOTAL Placements du patrimoine		296'864.15		91'300.00		202'062.50
940.424	Gain comptable placement patrimoine financier						
940.424.10	Rachat ADB personnes physiques		23'133.70				
940.424	TOTAL Gain comptable placement patrimoine financie		23'133.70				
940.42	TOTAL Revenus des biens		834'332.92		606'300.00		675'242.73

Comptes de fonctionnement		2021	Budget	2021	Comptes	2020
		Revenus	Charges	Revenus	Charges	Revenus
940.49	Imputations internes					
940.490	Charges imputées					
940.490.00	Intérêts du service d'eau potable	124'400.00		124'400.00		124'400.00
940.490.01	Intérêts du service des eaux usées et step	47'500.00		47'500.00		47'500.00
940.490.02	Intérêts du centre sportif	77'000.00		77'000.00		77'000.00
940.490.03	Intérêts du traitement des déchets	36'500.00		36'500.00		36'500.00
940.490	TOTAL Charges imputées	285'400.00		285'400.00		285'400.00
940.49	TOTAL Imputations internes	285'400.00		285'400.00		285'400.00
940	TOTAL Intérêts	1'119'732.92	814'000.00	891'700.00	773'462.65	960'642.73
941	Frais d'émission					
941.31	Biens, services et marchandises					
941.318.00	Frais d'emprunts		2'000.00		900.00	
941.31	TOTAL Biens, services et marchandises		2'000.00		900.00	
941	TOTAL Frais d'émission		2'000.00		900.00	
94	TOTAL Gérance de la fortune et des dettes	1'119'732.92	816'000.00	891'700.00	774'362.65	960'642.73

Comptes de fonctionnement									
		Comptes Charges	2021 Revenus	Budget Charges	2021 Revenus	Comptes Charges	2020 Revenus		
99	Postes non ventilés								
990.39	Postes non ventilables								
990.390	Imputations internes	5'000.00		5'000.00		5'000.00			
990.390.00	Traitement des déchets			5'000.00		5'000.00			
990.390	TOTAL Imputations internes	5'000.00		5'000.00		5'000.00			
990.39	TOTAL Postes non ventilables	5'000.00		5'000.00		5'000.00			
99	TOTAL Postes non ventilés	5'000.00		5'000.00		5'000.00			
9	TOTAL FINANCES ET IMPÔTS	1'931'903.37	34'552'037.11	1'414'600.00	30'680'800.00	1'929'972.10	31'717'696.81		
	Total compte de fonctionnement	48'959'429.24	50'399'485.58	44'472'700.00	44'765'800.00	44'579'289.34	45'919'620.47		
	Excédent de revenus ou de charges	1'440'056.34		293'100.00		1'340'331.13			

Comptes d'investissement						
	Comptes Dépenses	2021 Recettes	Budget Dépenses	2021 Recettes	Comptes Dépenses	2020 Recettes
0						
	ADMINISTRATION GENERALE					
02	Administration générale					
029	Administration générale, divers					
029.50	INVESTISSEMENTS PROPRES					
029.500.01	Achats de terrains		50'000.00		43'200.00	
029.500.02	Achats/ventes de terrains des Ecluses				181'580.00	
029.505.00	Développement durable		50'000.00		14'950.00	
029.506.00	Développement informatique		150'000.00		175'848.72	
029.50	TOTAL INVESTISSEMENTS PROPRES		250'000.00		415'578.72	
029.60	Transfert au patrimoine administratif					
029.600.00	Vente de terrains	16'000.00				36'000.00
029.60	TOTAL Transfert au patrimoine administratif	16'000.00				36'000.00
029	TOTAL Administration générale, divers	16'000.00	250'000.00		415'578.72	36'000.00
02	TOTAL Administration générale		250'000.00		415'578.72	36'000.00
09	Tâches non ventilées					
090	Bâtiments administratifs					
090.50	INVESTISSEMENTS PROPRES					
090.503.00	Aménagement bâtiment communal		25'000.00			
090.503.02	Local commercial Haute-Nendaz village		130'000.00			
		136'512.81				

Comptes d'investissement		Comptes Dépenses	2021 Recettes	Budget Dépenses	2021 Recettes	Comptes Dépenses	2020 Recettes
090.503.05	Achats de bâtiments	850'000.00		500'000.00			
090.50	TOTAL INVESTISSEMENTS PROPRES	986'512.81		655'000.00			
090	TOTAL Bâtiments administratifs	986'512.81		655'000.00			
09	TOTAL Tâches non ventilées	986'512.81		655'000.00			
0	TOTAL ADMINISTRATION GENERALE	1'166'497.07	16'000.00	905'000.00		415'578.72	36'000.00

Comptes d'investissement							
		Comptes Dépenses	2021 Recettes	Budget Dépenses	2021 Recettes	Comptes Dépenses	2020 Recettes
1	SECURITE PUBLIQUE						
10	Protection juridique						
100	Cadastre, poids et mesures						
100.50	INVESTISSEMENTS PROPRES						
100.509.00	Mensuration cadastrales lots 4-6-7-8-9	5'000.00		186'000.00		14'030.95	
100.509.01	Mensurations cadastrales mise à jour diverses	5'148.25				15'526.15	
100.509.10	Adressage des bâtiments lot 10	43'903.85		90'000.00		19'439.85	
100.509.20	Création et introduction des PPE + RP			110'000.00			
100.50	TOTAL INVESTISSEMENTS PROPRES	54'052.10		386'000.00		48'996.95	
100.66	SUBVENTIONS ACQUISES						
100.661.06	Subventions adressage des bâtiments				70'000.00		
100.661.10	Participation de tiers adressage des bâtiments				36'000.00		
100.66	TOTAL SUBVENTIONS ACQUISES				106'000.00		
100	TOTAL Cadastre, poids et mesures	54'052.10		386'000.00	106'000.00	48'996.95	
10	TOTAL Protection juridique	54'052.10		386'000.00	106'000.00	48'996.95	

Comptes d'investissement									
			Comptes Dépenses	2021 Recettes	Budget Dépenses	2021 Recettes	Comptes Dépenses	2020 Recettes	
11	Police								
113	Corps de police locale								
113.50	INVESTISSEMENTS PROPRES								
113.506.00	Police Haute-Nendaz	25'000.00			25'000.00				
113.50	TOTAL INVESTISSEMENTS PROPRES	25'000.00			25'000.00				
113	TOTAL Corps de police locale	25'000.00			25'000.00				
11	TOTAL Police	25'000.00			25'000.00				
1	TOTAL SECURITE PUBLIQUE	79'052.10			411'000.00	106'000.00	48'996.95		

Comptes d'investissement		Comptes Dépenses	2021 Recettes	Budget Dépenses	2021 Recettes	Comptes Dépenses	2020 Recettes
2	ENSEIGNEMENT ET FORMATION						
21	Ecoles publiques obligatoires						
210	Ecole primaire						
210.50	INVESTISSEMENTS PROPRES						
210.503.01	Centre scolaire d'Apróz pavillon	133'167.80		145'000.00		20'705.70	
210.503.03	Centre scolaire Biolette					90'446.35	
210.503.04	Centre scolaire HN salle de gym. polyvalente			45'000.00		927.90	
210.503.05	Centre scolaire HN			10'000.00		70'331.51	
210.503.06	Centre scolaire de Baar					173'138.70	
210.503.20	Equipement informatique écoles primaires						
210.50	TOTAL INVESTISSEMENTS PROPRES	133'167.80		200'000.00		355'550.16	
210.66	SUBVENTIONS ACQUISES						
210.661.01	Subventions cant.centre scolaire Haute-Nendaz		15'371.00				
210.661.03	Subventions cant.centre scolaire de la Biolette				14'000.00		
210.66	TOTAL SUBVENTIONS ACQUISES		15'371.00		14'000.00		
210	TOTAL Ecole primaire	133'167.80	15'371.00	200'000.00	14'000.00	355'550.16	
211	Ecole secondaire du 1er degré-Cycle d'orientation						
211.50	INVESTISSEMENTS PROPRES						
211.503.01	Centre scolaire CO	47'748.07		57'000.00		113'306.80	
211.503.02	Equipement salle informatique CO.			50'000.00		67'321.65	
211.50	TOTAL INVESTISSEMENTS PROPRES	47'748.07		107'000.00		180'628.45	

Comptes d'investissement		Comptes Dépenses	2021 Recettes	Budget Dépenses	2021 Recettes	Comptes Dépenses	2020 Recettes
211.58	Autres dépenses activables						
211.589.00	Etudes diverses			50'000.00			
211.58	TOTAL Autres dépenses activables			50'000.00			
211.66	SUBVENTIONS ACQUISES						
211.661.01	Subventions cycle d'orientation bâtiment		23'252.00		5'000.00		
211.661.03	Subventions cycle salle informatique				5'000.00		
211.66	TOTAL SUBVENTIONS ACQUISES		23'252.00		5'000.00		
211	TOTAL Ecole secondaire du 1er degré-Cycle d'orient	47'748.07	23'252.00	157'000.00	5'000.00	180'628.45	
21	TOTAL Ecoles publiques obligatoires	180'915.87	38'623.00	357'000.00	19'000.00	536'178.61	
29	Autres tâches d'enseignement						
299	Bâtiments scolaires						
299.50	INVESTISSEMENTS PROPRES						
299.501.00	Véhicule conciergerie	25'000.00		25'000.00			
299.50	TOTAL INVESTISSEMENTS PROPRES	25'000.00		25'000.00			
299	TOTAL Bâtiments scolaires	25'000.00		25'000.00			
29	TOTAL Autres tâches d'enseignement	25'000.00		25'000.00			
2	TOTAL ENSEIGNEMENT ET FORMATION	205'915.87	38'623.00	382'000.00	19'000.00	536'178.61	

Comptes d'investissement									
			Comptes Dépenses	2021 Recettes	Budget Dépenses	2021 Recettes	Comptes Dépenses	2020 Recettes	
3	CULTURE, LOISIRS ET CULTE								
30	Encouragement à la culture								
309	Autres tâches culturelles								
309.50	INVESTISSEMENTS PROPRES								
309.500.01	Matériel et mobilier pour manifestations	5'044.15			8'000.00				
309.50	TOTAL INVESTISSEMENTS PROPRES	5'044.15			8'000.00				
309	TOTAL Autres tâches culturelles	5'044.15			8'000.00				
30	TOTAL Encouragement à la culture	5'044.15			8'000.00				
33	Parcs publics et chemins pédestres								
330	Parcs publics et chemins pédestres								
330.50	INVESTISSEMENTS PROPRES								
330.500.01	Réseau pédestre	195'962.60			170'000.00				
330.500.05	Panneaux d'information	60'000.00			60'000.00				219'016.50
330.500.06	Décoration de Noël	10'043.25			10'000.00				8'200.40
330.50	TOTAL INVESTISSEMENTS PROPRES	266'005.85			240'000.00				227'216.90

Comptes d'investissement		Comptes Dépenses	2021 Recettes	Budget Dépenses	2021 Recettes	Comptes Dépenses	2020 Recettes
330.66	SUBVENTIONS ACQUISES						
330.661.01	Subventions réseau pédestre		34'846.75		44'000.00		118'000.00
330.66	TOTAL SUBVENTIONS ACQUISES		34'846.75		44'000.00		118'000.00
330	TOTAL Parcs publics et chemins pédestres	266'005.85	34'846.75	240'000.00	44'000.00	227'216.90	118'000.00
33	TOTAL Parcs publics et chemins pédestres	266'005.85	34'846.75	240'000.00	44'000.00	227'216.90	118'000.00
34	Centre sportif						
340.50	INVESTISSEMENTS PROPRES						
340.501.00.001	Pâtinoire du centre sportif	315'665.60		250'000.00		1'005'307.40	
340.501.00.002	Bâtiment du centre sportif	165'000.00		165'000.00			
340.50	TOTAL INVESTISSEMENTS PROPRES	480'665.60		415'000.00		1'005'307.40	
340.66	SUBVENTIONS ACQUISES						
340.661.10	Part. taxe de séjour à la patinoire		150'000.00				193'000.00
340.66	TOTAL SUBVENTIONS ACQUISES		150'000.00				193'000.00
34	TOTAL Centre sportif	480'665.60	150'000.00	415'000.00		1'005'307.40	193'000.00

Comptes d'investissement									
		Comptes Dépenses	2021 Recettes	Budget Dépenses	2021 Recettes	Comptes Dépenses	2021 Recettes	2020 Recettes	
35	Autres loisirs								
350.50	INVESTISSEMENTS PROPRES								
350.500.00	Aménagement places de jeux	99'921.50		100'000.00		3'990.00			
350.50	TOTAL INVESTISSEMENTS PROPRES	99'921.50		100'000.00		3'990.00			
35	TOTAL Autres loisirs	99'921.50		100'000.00		3'990.00			
3	TOTAL CULTURE, LOISIRS ET CULTE	851'637.10	184'846.75	763'000.00	44'000.00	1'236'514.30		311'000.00	

Comptes d'investissement									
		Comptes Dépenses	2021 Recettes	Budget Dépenses	2021 Recettes	Comptes Dépenses	2020 Recettes		
4	SANTE								
49	Autres dépenses de santé								
490	Autres dépenses de santé								
490.50	INVESTISSEMENTS PROPRES								
490.564.00	Investissement dispositif pré-hospitalier	10'122.35		13'000.00		7'345.95			
490.50	TOTAL INVESTISSEMENTS PROPRES	10'122.35		13'000.00		7'345.95			
490	TOTAL Autres dépenses de santé	10'122.35		13'000.00		7'345.95			
49	TOTAL Autres dépenses de santé	10'122.35		13'000.00		7'345.95			
4	TOTAL SANTE	10'122.35		13'000.00		7'345.95			

Comptes d'investissement		Comptes Dépenses	2021 Recettes	Budget Dépenses	2021 Recettes	Comptes Dépenses	2020 Recettes
5	PREVOYANCE SOCIALE						
54	Protection de la jeunesse						
542	U.A.P.E						
542.50	INVESTISSEMENTS PROPRES						
542.501.00	Aménagements UAPE garderies et crèches	4'630.00		4'000.00			
542.50	TOTAL INVESTISSEMENTS PROPRES	4'630.00		4'000.00			
542	TOTAL U.A.P.E	4'630.00		4'000.00			
54	TOTAL Protection de la jeunesse	4'630.00		4'000.00			
55	Handicapés						
550	Handicapés						
550.56	Subventions accordées						
550.561.00	Institutions handicapés/ sociales investissements	13'033.86		30'000.00		27'978.44	
550.56	TOTAL Subventions accordées	13'033.86		30'000.00		27'978.44	
550	TOTAL Handicapés	13'033.86		30'000.00		27'978.44	
55	TOTAL Handicapés	13'033.86		30'000.00		27'978.44	
5	TOTAL PREVOYANCE SOCIALE	17'663.86		34'000.00		27'978.44	

Comptes d'investissement		Comptes Dépenses	2021 Recettes	Budget Dépenses	2021 Recettes	Comptes Dépenses	2020 Recettes
6	TRAFIC						
61	Routes cantonales						
610	Routes cantonales						
610.50	INVESTISSEMENTS PROPRES						
610.501.00	Subvention communale à l'amélioration rtes cant.	335'752.55		300'000.00			
610.50	TOTAL INVESTISSEMENTS PROPRES	335'752.55		300'000.00			
610	TOTAL Routes cantonales	335'752.55		300'000.00			
61	TOTAL Routes cantonales	335'752.55		300'000.00			
62	Routes communales						
620	Réseau des routes communales						
620.50	INVESTISSEMENTS PROPRES						
620.501.00	Routes			1.00			
620.501.00.001	Routes Aproz	123'179.40				194'698.25	
620.501.00.002	Routes Fey-Bieudron- Condémines	2'836.10				61'924.65	
620.501.00.003	Routes Basse-Nendaz	-29'854.55		99'999.00			
620.501.00.004	Routes Beuson	67'233.20				10'880.40	
620.501.00.005	Routes Brignon	312'315.20		150'000.00		202'918.35	
620.501.00.006	Routes Baar	24'247.15				-64'277.85	
620.501.00.007	Routes Clèbes	1'536'739.55		950'000.00		738'020.86	
620.501.00.010	Routes Nendaz station	-82'700.00					
620.501.00.020	Routes les mayens	52'209.10				66'393.75	
620.501.00.030	Autres routes	47'716.65		100'000.00		121'942.40	
620.501.05	Routes agricoles + remise en état périodique (REP)	389'077.60		150'000.00		271'711.47	
620.501.20	Eclairage public	402'812.02		250'000.00		309'694.30	
620.501.30	Véhicules et matériel équipe d'entretien	162'572.35		300'000.00		55'663.05	
620.501.40	Dépôt travaux publics et service des eaux			6'000.00			
620.501.50	Plaques des rues et No des bâtiments						
620.501.60	Catalogue des routes communales	38'805.95					

Comptes d'investissement		Comptes Dépenses	2021 Recettes	Budget Dépenses	2021 Recettes	Comptes Dépenses	2020 Recettes
620.501.80	Abribus	11'413.85					
620.50	TOTAL INVESTISSEMENTS PROPRES	3'058'603.57		2'006'000.00		1'969'569.63	
620.61	CONTRIBUTION DE TIERS						
620.610.00	Participation de tiers routes diverses		109'000.00				
620.61	TOTAL CONTRIBUTION DE TIERS		109'000.00				
620.66	SUBVENTIONS ACQUISES						
620.661.00	Subvention cantonale routes agricoles (REP)				40'000.00		18'700.00
620.66	TOTAL SUBVENTIONS ACQUISES				40'000.00		18'700.00
620	TOTAL Réseau des routes communales	3'058'603.57	109'000.00	2'006'000.00	40'000.00	1'969'569.63	18'700.00
62	TOTAL Routes communales	3'058'603.57	109'000.00	2'006'000.00	40'000.00	1'969'569.63	18'700.00
6	TOTAL TRAFIC	3'394'356.12	109'000.00	2'306'000.00	40'000.00	1'969'569.63	18'700.00

Comptes d'investissement		2021 Recettes	Budget Dépenses	2021 Recettes	Comptes Dépenses	2020 Recettes
7	PROTECTION ET AMENAGEMENT DE L'ENVIRONNEMENT					
70	Approvisionnement et alimentation/eau potable					
700	Approvisionnement et alimentation/eau potable					
700.50	INVESTISSEMENTS PROPRES					
700.501.02	Réseaux divers et rénovations de conduites		200'000.00		10'680.01	
700.501.03	Captage du Chappey		20'000.00			
700.501.04	Source des bans	419'576.30				
700.501.05	Zones de protection		50'000.00		23'117.71	
700.501.15	Eau potable Beauson la Lombaarde	807'223.66	850'000.00			
700.501.20	Eau potable		300'000.00			
700.501.20.001	Eau potable Aproz	148'536.60			281'478.10	
700.501.20.002	Eau potable Fey-Bleudron- Condémimes	137'269.05			15'427.50	
700.501.20.003	Eau potable Basse-Nendaz	-48'482.30				
700.501.20.004	Eau potable Beauson	8'364.35			2'785.50	
700.501.20.006	Eau potable Baar	41'109.20			-1'971.80	
700.501.20.010	Eau potable Nendaz station	925'355.90			307'229.06	
700.501.20.030	Eau potable divers et prises d'eau	9'565.46			453'304.17	
700.501.45	Mise en conformité du réseau	161'747.88	150'000.00		380'437.45	
700.50	TOTAL INVESTISSEMENTS PROPRES	2'610'266.10	1'570'000.00		1'472'487.70	
700.61	CONTRIBUTION DE TIERS					
700.610.00	Taxes de raccordement au réseau d'eau	112'029.36		400'000.00		364'832.70
700.610.05	Participation source des bans ASM	419'576.30				
700.61	TOTAL CONTRIBUTION DE TIERS	531'605.66		400'000.00		364'832.70
700.66	SUBVENTIONS ACQUISES					
700.661.02	Subventions cantonales eau 19ème étape					80'730.00
700.66	TOTAL SUBVENTIONS ACQUISES					80'730.00
700	TOTAL Approvisionnement et alimentation/eau potabi	2'610'266.10	1'570'000.00	531'605.66	1'472'487.70	445'562.70

Comptes d'investissement		Comptes Dépenses	2021 Recettes	Budget Dépenses	2021 Recettes	Comptes Dépenses	2020 Recettes
701	Station de pompage						
701.50	INVESTISSEMENTS PROPRES						
701.501.00	Station de pompage de Pramounet	132'701.00		100'000.00		15'742.95	
701.501.05	Station de traitement de Tortin-Pramounet	142'769.70		140'000.00		138'939.25	
701.50	TOTAL INVESTISSEMENTS PROPRES	275'470.70		240'000.00		154'682.20	
701	TOTAL Station de pompage	275'470.70		240'000.00		154'682.20	
70	TOTAL Approvisionnement et alimentation/eau potabl	2'885'736.80	531'605.66	1'810'000.00	400'000.00	1'627'169.90	445'562.70
71	Assainissement des eaux usées						
710	Assainissement des eaux usées						
710.50	INVESTISSEMENTS PROPRES						
710.501.02	Réseaux divers et rénovations de conduites	25'600.00		150'000.00		86'520.80	
710.501.30	Egouts			500'000.00			
710.501.30.001	Egouts Aproz	157'555.05				90'634.60	
710.501.30.002	Egouts Fey-Bleudron- Condémines	33'468.20					
710.501.30.003	Egouts Basse-Nendaz	24'560.40				7'935.70	
710.501.30.005	Egouts Brignon	12'275.00					
710.501.30.006	Egouts Baar	54'043.40					
710.501.30.010	Egouts Nendaz station	903'043.75				155'403.56	
710.509.01	Plan général d'évacuation des eaux (PGEE)	383'282.15		200'000.00		106'775.50	
710.50	TOTAL INVESTISSEMENTS PROPRES	1'593'827.95		850'000.00		447'270.16	

Comptes d'investissement						
	Comptes Dépenses	2021 Recettes	Budget Dépenses	2021 Recettes	Comptes Dépenses	2020 Recettes
710.61						
	CONTRIBUTION DE TIERS					
710.610.00	Taxes de raccordement au réseau d'égouts	117'749.66		117'749.66		388'119.35
710.61	TOTAL CONTRIBUTION DE TIERS	117'749.66		117'749.66		388'119.35
710	TOTAL Assainissement des eaux usées	117'749.66	850'000.00	400'000.00	447'270.16	388'119.35
711	Station d'épuration des eaux usées					
711.50	INVESTISSEMENTS PROPRES					
711.501.01	Step de Bieudron		219'000.00		111'667.51	
711.50	TOTAL INVESTISSEMENTS PROPRES		219'000.00		111'667.51	
711.61	CONTRIBUTION DE TIERS					
711.610.01	Contributions de tiers	87'328.67		87'328.67		31'852.95
711.61	TOTAL CONTRIBUTION DE TIERS	87'328.67		87'328.67		31'852.95
711	TOTAL Station d'épuration des eaux usées	87'328.67	219'000.00	105'000.00	111'667.51	31'852.95
71	TOTAL Assainissement des eaux usées	205'078.33	1'069'000.00	505'000.00	558'937.67	419'972.30
72	Traitement des déchets					
720	Traitement des déchets					
720.50	INVESTISSEMENTS PROPRES					
720.501.00	Installations de voirie		100'000.00		83'487.85	
720.501.01	Décharge des Eterpas		200'000.00		111'983.35	
720.501.05	Etudes des décharges		10'000.00		5'000.00	
720.50	TOTAL INVESTISSEMENTS PROPRES		310'000.00		199'871.20	

Comptes d'investissement		Comptes Dépenses	2021 Recettes	Budget Dépenses	2021 Recettes	Comptes Dépenses	2020 Recettes
720.61	Contributions de tiers						
720.610.01	Participation de tiers installations de voirie		300.00				
720.61	TOTAL Contributions de tiers		300.00				
720	TOTAL Traitement des déchets	39'203.90	300.00	310'000.00		199'871.20	
72	TOTAL Traitement des déchets	39'203.90	300.00	310'000.00		199'871.20	
75	Correction des eaux						
750	Correction des eaux						
750.50	INVESTISSEMENTS PROPRES						
750.501.20	Dangers des crues			10'000.00			
750.501.30.002	Torrents divers	119'696.95		150'000.00		6'499.75	
750.501.50	Cartes des des dangers et espaces cours d'eau	40'313.15				383.00	
750.50	TOTAL INVESTISSEMENTS PROPRES	160'010.10		160'000.00		6'882.75	
750.56	Subventions accordées						
750.561.00	Participation au Canton 3ème correction du Rhône			31'700.00			
750.56	TOTAL Subventions accordées			31'700.00			
750.66	SUBVENTIONS ACQUISES						
750.661.00	Subventions cantonales des torrents divers				75'000.00		

Comptes d'investissement		Comptes Dépenses	2021 Recettes	Budget Dépenses	2021 Recettes	Comptes Dépenses	2020 Recettes
750.661.05	Subventions cantonales dangers des crues						66'080.15
750.66	TOTAL SUBVENTIONS ACQUISES				75'000.00		66'080.15
750	TOTAL Correction des eaux	160'010.10		191'700.00	75'000.00	6'882.75	66'080.15
75	TOTAL Correction des eaux	160'010.10		191'700.00	75'000.00	6'882.75	66'080.15
76	Protection avalanches et éboulements						
760	Protection avalanches et éboulements						
760.50	INVESTISSEMENTS PROPRES						
760.501.08	Travaux de défense forêt des Eaux			100'000.00		7'037.70	
760.501.11	Travaux de défense Fey-Condémines	13'378.35		50'000.00			
760.501.12	Travaux de défense Siviez-Novelly	12'195.05		50'000.00		546'780.97	
760.501.20	Travaux de défense divers			60'000.00		11'469.45	
760.50	TOTAL INVESTISSEMENTS PROPRES	25'573.40		260'000.00		565'288.12	
760.66	SUBVENTIONS ACQUISES						
760.661.02	Subventions cantonales défense forêt des Eaux				93'000.00		-140.00
760.661.09	Subventions cantonales défense falaise Brignon				40'000.00		-1.00
760.661.11	Subventions cantonales défense Fey-Condémines				42'000.00		507'369.95
760.661.12	Subventions cantonales défense Siviez-Novelly				38'000.00		
760.661.20	Subventions cantonales défense diverses						
760.66	TOTAL SUBVENTIONS ACQUISES				213'000.00		507'228.95
760	TOTAL Protection avalanches et éboulements	25'573.40		260'000.00	213'000.00	565'288.12	507'228.95
76	TOTAL Protection avalanches et éboulements	25'573.40		260'000.00	213'000.00	565'288.12	507'228.95

Comptes d'investissement		Comptes Dépenses	2021 Recettes	Budget Dépenses	2021 Recettes	Comptes Dépenses	2020 Recettes
78	Protection de l'environnement, autres						
789	Lutte contre la pollution						
789.50	INVESTISSEMENTS PROPRES						
789.501.00	Assainissement du stand de tir	4'286.45				415'571.60	124'000.00
789.661.00	Subvention assainissement stand de tir						
789.50	TOTAL INVESTISSEMENTS PROPRES	4'286.45				415'571.60	124'000.00
789	TOTAL Lutte contre la pollution	4'286.45				415'571.60	124'000.00
78	TOTAL Protection de l'environnement, autres	4'286.45				415'571.60	124'000.00
79	Aménagement						
790	Aménagement du territoire						
790.50	INVESTISSEMENTS PROPRES						
790.509.02	Révision du plan d'aménagement	27'231.60		150'000.00		67'310.40	
790.509.03	Divers PAD			10'000.00			
790.509.20	Cadastre souterrain	90'844.90		100'000.00		121'757.55	
790.50	TOTAL INVESTISSEMENTS PROPRES	118'076.50		260'000.00		189'067.95	
790	TOTAL Aménagement du territoire	118'076.50		260'000.00		189'067.95	
79	TOTAL Aménagement	118'076.50		260'000.00		189'067.95	
7	TOTAL PROTECTION ET AMENAGEMENT DE L'ENVIRONNEMENT	5'001'605.42	736'983.99	3'900'700.00	1'193'000.00	3'562'789.19	1'562'844.10

Comptes d'investissement		Comptes Dépenses	2021 Recettes	Budget Dépenses	2021 Recettes	Comptes Dépenses	2020 Recettes
8	ECONOMIE PUBLIQUE						
83	Tourisme						
830	Economie et tourisme						
830.50	INVESTISSEMENTS PROPRES						
830.501.00	Aménagement du centre de la station	6'049.15		300'000.00		82'423.80	
830.501.05	Aménagement des Ecluses	156'397.34		100'000.00		234'579.45	
830.501.15	Maison de la santé à Haute-Nendaz			200'000.00			
830.501.20	Pistes VTT	3'704.10		200'000.00		269.25	
830.501.30	Etudes diverses	30'156.00		45'000.00		8'724.65	
830.501.40	Sentiers à thèmes	140'670.59		170'000.00		104'155.40	
830.50	TOTAL INVESTISSEMENTS PROPRES	336'977.18		1'015'000.00		430'152.55	
830.61	CONTRIBUTIONS DE TIERS						
830.610.10	Part. taxe de séjour aménagement centre statio		75'000.00		100'000.00		24'000.00
830.610.20	Part. taxe de séjour aménagement des Ecluses		105'000.00		25'000.00		93'000.00
830.610.30	Part. taxe de séjour aux sentiers à thèmes				105'000.00		50'000.00
830.610.50	Part. taxe de séjour pistes VTT				100'000.00		
830.61	TOTAL CONTRIBUTIONS DE TIERS		180'000.00		330'000.00		167'000.00
830	TOTAL Economie et tourisme	336'977.18	180'000.00	1'015'000.00	330'000.00	430'152.55	167'000.00
83	TOTAL Tourisme	336'977.18	180'000.00	1'015'000.00	330'000.00	430'152.55	167'000.00
86	Energie						
869	Autres énergies						
869.50	INVESTISSEMENTS PROPRES						
869.501.00	Turbinage eau potable projet SEIC	69'299.50				12'415.00	

Comptes d'investissement		Comptes	2021	Budget	2021	Comptes	2020
		Dépenses	Recettes	Dépenses	Recettes	Dépenses	Recettes
869.501.05	Turbinage des eaux usées					18'230.00	
869.50	TOTAL INVESTISSEMENTS PROPRES	6'929.50				30'645.00	
869	TOTAL Autres énergies	6'929.50				30'645.00	
86	TOTAL Energie	6'929.50				30'645.00	
8	TOTAL ECONOMIE PUBLIQUE	343'906.68	180'000.00	1'015'000.00	330'000.00	460'797.55	167'000.00
	Total compte d'investissement	11'070'756.57	1'265'453.74	9'729'700.00	1'732'000.00	8'265'749.34	2'095'544.10
	Investissements nets		9'805'302.83		7'997'700.00		6'170'205.24

Annexe

Engagement communal hors bilan par voie de cautionnements

Situation au 31 décembre 2021

Dossiers	Comptes	Cautionnement initial	Etat au 31.12.2020	Etat au 31.12.2021
Caution solidaire pour l'acquisition des actions SEIC S.A.	BCV/Raiffeisen	10'400'000.00	2'660'000.00	0.00
FC ES Nendaz	Banque Raiffeisen Sion et Région (Fr. 660'000.00/ annuités 13'200.-)	660'000.00	620'400.00	607'200.00
FC ES Nendaz	Total	660'000.00	620'400.00	607'200.00
Ecoforêt	Raiffeisen Nendaz c/c	200'000.00	200'000.00	200'000.00
Ecoforêt	Financement d'une annexe administrative 75% de Fr. 550'000.-- Fr. 412'500.--	412'500.00	327'000.00	309'000.00
Ecoforêt	Financement d'un tracteur forestier 75% de Fr. 320'625.--, soit Fr. 240'468.75 dès 2019	240'468.75	204'843.75	169'218.75
Ecoforêt	Financement d'un véhicule Mercedes Sprinter 75 % de Fr. 65'500.--, soit Fr. 49'125.-- dès 2019	49'125.00	45'750.00	32'250.00
Ecoforêt	Total	902'093.75	777'593.75	710'468.75
Office du Tourisme	BCVs c/c	84'000.00	84'000.00	84'000.00
Office du Tourisme	BCVs achat bâtiment La Croisée Haute-Nendaz	1'440'000.00	0.00	1'440'000.00
Office du Tourisme	BCVs c/c	1'524'000.00	84'000.00	1'524'000.00
Fondation EMS "Foyer ma Vallée	Crédit Suisse (caution)	3'500'000.00	3'500'000.00	3'500'000.00
Fondation EMS "Foyer ma Vallée"	Total	3'500'000.00	3'500'000.00	3'500'000.00
Garderie P'tit Bec	Raiffeisen Nendaz c/c	18'000.00	18'000.00	0.00
Association du 1er août	Garantie de déficit	40'000.00	40'000.00	40'000.00
Total engagement hors-bilan		17'044'093.75	7'699'993.75	6'381'668.75



TABLEAU DES CREDITS COMPLEMENTAIRES

Commune de Nendaz
1106 Basas-Nendaz

Liste des dépassements 2021

No Compte	Désignation	Comptes	Budget	Dépassement	Crédits additionnels			Justification
					Dépenses liées	Compétence du Conseil communal	Compétence de l'assemblée primaire	

Selon liste complémentaire.

Tableau synoptique des crédits d'engagement et complémentaires utilisés et encore disponibles

assemblée primaire

Ofinco, art. 30, al. 2, litt.d,e + art. 69bis et ter

Exercice comptable 2021

Compte	Libellé, ouvrage	Crédit initial			Crédit complémentaire			Crédit global	Crédit utilisé	Crédit disponible	Crédit valable jusqu'en
		Montant des investissements nets	Organe compétent: décision du	Montant	Conseil municipal décision du:	Montant	Assemblée Primaire décision du:				
210.503.04	Salle de gymnastique polyvalente à Haute-Nendaz	7'400'000	Conseil Municipal				7'400'000	7'400'000	0	31.12.2013	
210.503.00	Complexe scolaire, Aproz	9'200'000	Assemblée Primaire	1'137'365	20.12.2011	2016	9'200'000	10'337'365	0	31.12.2016	
090.503.09	Crèche, nurserie, UAPE, Aproz	2'750'000	Assemblée Primaire		04.07.2016		2'750'000	2'750'000	0	31.12.2017	
830.501.15	Maison de la santé Haute-Nendaz	6'300'000	Assemblée Primaire	470'000	22.06.2017	25.10.2018	6'770'000	6'770'000	0	31.12.2019	
620.501.40	Dépôt travaux publics et service des eaux	6'500'000	Assemblée Primaire	400'000	19.12.2019	23.10.2019	6'500'000	223'217	6'276'783	31.12.2022	
Les compétences de l'AP se montent à 5% des recettes brutes de 2021 soit Fr. 2'519'974.28											

Les crédits d'engagements de la compétence de l'exécutif ne figurent pas dans ce tableau.

RAPPORT DU REVISEUR SUR LES COMPTES ANNUELS 2021 A L'ASSEMBLEE PRIMAIRE DE LA COMMUNE DE NENDAZ

En notre qualité de réviseur selon les articles 83 à 86 de la Loi sur les communes du Canton du Valais du 5 février 2004 (ci-après LCo) et selon les articles 72 à 75 de l'Ordonnance sur la gestion financière des communes du 16 juin 2004 (ci-après OGFCo), nous avons effectué l'audit conformément au mandat qui nous a été confié des comptes annuels ci-joints de la Commune de Nendaz, comprenant le bilan, le compte administratif (compte de fonctionnement et compte des investissements) et l'annexe pour l'exercice 2021 arrêté au 31 décembre 2021.

Responsabilité du Conseil communal

La responsabilité de l'établissement des comptes annuels, conformément aux prescriptions des articles 74 et ss de la LCo ainsi que de l'OGFCo incombe au Conseil communal. Cette responsabilité comprend la conception, la mise en place et le maintien d'un système de contrôle interne relatif à l'établissement des comptes annuels afin que ceux-ci ne contiennent pas d'anomalies significatives, que celles-ci résultent de fraudes ou d'erreurs. En outre, le Conseil communal est responsable de l'application de méthodes comptables appropriées ainsi que des estimations comptables adéquates.

Responsabilité du réviseur

Notre responsabilité consiste, sur la base de notre audit, à exprimer une opinion sur les comptes annuels. Nous avons effectué notre audit conformément aux prescriptions de la LCo et de l'OGFCo et la recommandation d'audit suisse 60 « Audit et rapport de l'auditeur de comptes communaux ». Selon cette recommandation d'audit, nous devons respecter les règles d'éthique professionnelle ainsi que planifier et réaliser l'audit de façon à pouvoir constater avec une assurance raisonnable que les comptes annuels ne contiennent pas d'anomalies significatives.

Un audit inclut la mise en œuvre de procédures d'audit en vue de recueillir des éléments probants concernant les valeurs et les informations fournies dans les comptes annuels. Le choix des procédures d'audit relève du jugement de l'auditeur, de même que l'évaluation des risques que les comptes annuels puissent contenir des anomalies significatives, que celles-ci résultent de fraudes ou d'erreurs. Lors de l'évaluation de ces risques, l'auditeur prend en compte le système de contrôle interne relatif à l'établissement des comptes annuels, pour définir les procédures d'audit adaptées aux circonstances, et non pas dans le but d'exprimer une opinion sur l'efficacité de celui-ci. Un audit comprend, en outre, une évaluation de l'adéquation des méthodes comptables appliquées, du caractère plausible des estimations comptables effectuées ainsi qu'une appréciation de la présentation des comptes annuels dans leur ensemble. Nous estimons que les éléments probants recueillis constituent une base suffisante et adéquate pour former notre opinion d'audit.

Opinion d'audit

Selon notre appréciation, les comptes annuels pour l'exercice arrêté au 31 décembre 2021 sont conformes aux prescriptions légales (LCo et OGFCo) et aux règlements y relatifs.

Réviseur agréé au registre de l'ASR n°502813

Rapport sur d'autres dispositions légales

Nous attestons que nous remplissons les exigences légales de qualification et d'indépendance conformément aux prescriptions de l'art. 83 de la LCo, des art. 72 et 73 de l'OGFCo et qu'il n'existe aucun fait incompatible avec notre indépendance.

Dans le cadre de notre audit, nous relevons en outre que

- l'évaluation des participations et des autres éléments du patrimoine financier est appropriée ;
- le niveau des amortissements comptables est conforme aux dispositions de l'OGFCo ;
- l'endettement net de la Commune est considéré comme mesuré et que durant l'exercice, il a diminué par rapport à l'année précédente ;
- l'équilibre financier à terme paraît assuré ;
- selon notre appréciation, la Commune est en mesure de faire face à ses engagements ;
- l'entretien final avec le Conseil communal a eu lieu.

Nous recommandons d'approuver les comptes annuels qui vous sont soumis, présentant un excédent de revenus de CHF 1'440'056.34 et une fortune de CHF 38'811'521.14.

Vétroz, le 12 mai 2022 – SG/ta

Fiduciaire des Alpes SA

Stéphane Germanier
Réviseur agréé



Marc Porcellana
Réviseur agréé
(Réviseur responsable)



Réviseur agréé au registre de l'ASR n°502813

Comptes approuvés par le Conseil Communal
en séance du 18 mai 2022
et adoptés par l'assemblée primaire du 23 juin 2022.

