



BUDGET 2016

BOURGEOISIE ET
COMMUNE DE NENDAZ



TABLE DES MATIÈRES

4 Convocation

5 BUDGET DE LA BOURGEOISIE

6 Message introductif

6 Aperçu général

12 Plan financier

17 BUDGET DE LA MUNICIPALITÉ

18 Message introductif

20 Aperçu financier

21 Plan financier

22 Aperçu général

SALLE DE SEANCES
DU CONSEIL COMMUNAL

budget 2016

CONVOCATION

L'Assemblée primaire et bourgeoise de Nendaz
est convoquée pour le

JEUDI 17 DÉCEMBRE 2015 À 20 H

à la salle de gymnastique du cycle d'orientation, à Basse-Nendaz.

L'ordre du jour est le suivant :

1. Protocole (séance du 18 juin 2015)
2. Approbation du budget 2016 de la Bourgeoisie
3. Approbation du budget 2016 de la Municipalité
4. Présentation du plan financier 2016-2019
5. Divers

L'assemblée sera suivie d'un vin chaud offert aux participants.

Dans ce Nendaz Panorama ne figure qu'un récapitulatif des budgets de fonctionnement et d'investissement de la Bourgeoisie et de la Municipalité. Ces derniers peuvent être consultés dans leur intégralité par le public au secrétariat communal, à Basse-Nendaz, du lundi au vendredi, de 14 h à 18 h.

Ils sont également publiés sur le site internet de la Commune à l'adresse suivante : www.nendaz.org/budget.

La version papier complète des budgets peut être obtenue soit au secrétariat communal soit par voie postale. Il suffit simplement d'en demander préalablement un exemplaire par téléphone au 027 289 56 22.

L'Administration communale



B U D G E T 2 0 1 6

B U D G E T D E L A B O U R G E O I S I E
D E N E N D A Z

budget 2016 de la Bourgeoisie

Mesdames, Messieurs,

Conformément à l'article 7 al.1 de la loi sur les communes du 5 février 2004, le Conseil communal a l'honneur de soumettre à votre approbation le budget 2016 de la Bourgeoisie de Nendaz. Ce budget a été adopté par le Conseil communal lors de la séance du 26 octobre 2015.

Résumé

Le compte de fonctionnement présente un total de charges de Fr. 779'380.-, un total de revenus de Fr. 830'500.- et dégage une marge d'autofinancement de Fr. 51'120.- avant prise en compte des amortissements de Fr. 46'500.-.

Le compte d'investissement enregistre Fr. 110'000.- de dépenses pour Fr. 73'000.- de recettes, ce qui correspond à Fr. 37'000.- d'investissements nets. Le budget laisse apparaître un excédent de financement de Fr. 14'120.- et une augmentation de fortune de Fr. 4'620.-.

Aperçu général

COMPTE DE FONCTIONNEMENT

Résultat avant amortissements comptables	COMPTE 2014	BUDGET 2015	BUDGET 2016	ÉCART	%
Charges financières - fr.	786'547.93	829'380.00	779'380.00	-50'000.00	-6.03%
Revenus financiers + fr.	947'423.60	870'500.00	830'500.00	-40'000.00	-4.60%
Marge d'autofinancement (négative) = fr.	-	-	-		
Marge d'autofinancement = fr.	160'875.67	41'120.00	51'120.00	10'000.00	24.32%

Résultat après amortissements comptables

Marge d'autofinancement (négative) - fr.	-	-	-		
Marge d'autofinancement + fr.	160'875.67	41'120.00	51'120.00	10'000.00	24.32%
Amortissements ordinaires - fr.	139'259.40	62'350.00	46'500.00	-15'850.00	-25.42%
Amortissements complémentaires - fr.	-	-	-		
Amortissement du découvert au bilan - fr.	-	-	-		
Excédent de charges = fr.		21'230.00			
Excédent de revenus = fr.	21'616.27	-	4'620.00		

COMPTE DES INVESTISSEMENTS

Dépenses + fr.	488'298.90	105'000.00	110'000.00	5'000.00	4.76%
Recettes - fr.	329'719.20	69'000.00	73'000.00	4'000.00	5.80%
Investissements nets = fr.	158'579.70	36'000.00	37'000.00		
Investissements nets (négatifs) = fr.	-	-	-		

FINANCEMENT

Marge d'autofinancement (négative) - fr.	-	-	-		
Marge d'autofinancement + fr.	160'875.67	41'120.00	51'120.00	10'000.00	24.32%
Investissements nets - fr.	158'579.70	36'000.00	37'000.00	1'000.00	2.78%
Investissements nets (négatifs) + fr.	-	-	-		
Insuffisance de financement = fr.					
Excédent de financement = fr.	2'295.97	5'120.00	14'120.00		

ÉVOLUTION DE LA FORTUNE	21'616.27	-21'230.00	4'620.00		
-------------------------	-----------	------------	----------	--	--

Aperçu du compte annuel

Comptes 2014

Budget 2015

Budget 2016

Compte de fonctionnement	Charges	Revenus	Charges	Revenus	Charges	Revenus
Total des charges (amortissements inclus)	925'807.33		891'730.00		825'880.00	
Total des revenus		947'423.60		870'500.00		830'500.00
Excédent de revenus	21'616.27		-		4'620.00	
Excédent de charges		-		21'230.00		-
Total	947'423.60	947'423.60	891'730.00	891'730.00	830'500.00	830'500.00
Compte des investissements	Dépenses	Recettes	Dépenses	Recettes	Dépenses	Recettes
Total des dépenses reportées au bilan	488'298.90		105'000.00		110'000.00	
Total des recettes reportées au bilan		329'719.20		69'000.00		73'000.00
Investissements nets 3)		158'579.70		36'000.00		37'000.00
Total	488'298.90	488'298.90	105'000.00	105'000.00	110'000.00	110'000.00
Financement						
Report des investissements nets	158'579.70		36'000.00		37'000.00	
Report des amortissements ordinaires du patrimoine administratif		139'259.40		62'350.00		46'500.00
Report des amortissements complémentaires du patrimoine administratif		-		-		-
Report des amortissements du découvert du bilan		-		-		-
Excédent de revenus du compte de fonctionnement		21'616.27		-		4'620.00
Excédent de charges du compte de fonctionnement	-		21'230.00		-	
Excédent de financement	2'295.97		5'120.00		14'120.00	
Insuffisance de financement		-		-		-
Total	160'875.67	160'875.67	62'350.00	62'350.00	51'120.00	51'120.00
Modification du capital						
Report de l'excédent de financement		2'295.97		5'120.00		14'120.00
Report de l'insuffisance de financement	-		-		-	
Report des dépenses d'investissement au bilan		488'298.90		105'000.00		110'000.00
Report des recettes d'investissement au bilan	329'719.20		69'000.00		73'000.00	
Report des amortissements au bilan	139'259.40		62'350.00		46'500.00	
Augmentation de la fortune nette	21'616.27		-		4'620.00	
Diminution de la fortune nette		-		21'230.00		-
Total	490'594.87	490'594.87	131'350.00	131'350.00	124'120.00	124'120.00

3) Remarque: si négatif = excédent de recettes du compte des investissements

Compte de fonctionnement selon les tâches

Comptes 2014

Budget 2015

Budget 2016

	Comptes 2014		Budget 2015		Budget 2016	
	Charges	Revenus	Charges	Revenus	Charges	Revenus
0 Administration générale	925'807.33	947'423.60	891'730.00	870'500.00	825'880.00	830'500.00
1 Sécurité publique	-	-	-	-	-	-
2 Enseignement et formation	-	-	-	-	-	-
3 Culture, loisirs et culte	-	-	-	-	-	-
4 Santé	-	-	-	-	-	-
5 Prévoyance sociale	-	-	-	-	-	-
6 Trafic	-	-	-	-	-	-
7 Protection et aménagement de l'environnement, yc eau, égouts, déchets	-	-	-	-	-	-
8 Economie publique, yc services industriels	-	-	-	-	-	-
9 Finances et impôts	-	-	-	-	-	-
Total des charges et des revenus	925'807.33	947'423.60	891'730.00	870'500.00	825'880.00	830'500.00
Excédent de charges		-		21'230.00		-
Excédent de revenus	21'616.27		-		4'620.00	

Compte de fonctionnement selon les natures	Comptes 2014		Budget 2015		Budget 2016	
	Charges	Revenus	Charges	Revenus	Charges	Revenus
30 Charges de personnel	4'699.20		6'000.00		6'000.00	
31 Biens, services et marchandises	772'245.53		812'580.00		762'580.00	
32 Intérêts passifs	-		-		-	
33 Amortissements	139'259.40		62'350.00		46'500.00	
34 Parts à des contributions sans affectation	-		-		-	
35 Dédommagements versés à des collectivités publiques	1'000.00		1'000.00		1'000.00	
36 Subventions accordées	7'185.00		9'800.00		9'800.00	
37 Subventions redistribuées	-		-		-	
38 Attributions aux financements spéciaux	1'418.20		-		-	
39 Imputations internes	-		-		-	
40 Impôts		-		-		-
41 Patentes et concessions		-		-		-
42 Revenus des biens		6'104.60		2'900.00		2'900.00
43 Contributions		317'409.35		327'600.00		297'600.00
44 Parts à des recettes et contributions sans affectation		-		-		-
45 Restitutions de collectivités publiques		-		-		-
46 Subventions		623'909.65		540'000.00		530'000.00
47 Subventions à redistribuer		-		-		-
48 Prélèvements sur les financements spéciaux		-		-		-
49 Imputations internes		-		-		-
Total des charges et des revenus	925'807.33	947'423.60	891'730.00	870'500.00	825'880.00	830'500.00
Excédent de charges		-		21'230.00		-
Excédent de revenus	21'616.27		-		4'620.00	

Compte des investissements selon les tâches

Comptes 2014

Budget 2015

Budget 2016

	Comptes 2014		Budget 2015		Budget 2016	
	Dépenses	Recettes	Dépenses	Recettes	Dépenses	Recettes
0 Administration générale	-	-	-	-	-	-
1 Sécurité publique	-	-	-	-	-	-
2 Enseignement et formation	-	-	-	-	-	-
3 Culture, loisirs et culte	-	-	-	-	-	-
4 Santé	-	-	-	-	-	-
5 Prévoyance sociale	-	-	-	-	-	-
6 Trafic	-	-	-	-	-	-
7 Protection et aménagement de l'environnement, yc eau, égouts, déchets	488'298.90	329'719.20	105'000.00	69'000.00	110'000.00	73'000.00
8 Economie publique, yc services industriels	-	-	-	-	-	-
9 Finances et impôts	-	-	-	-	-	-
Total des dépenses et des recettes	488'298.90	329'719.20	105'000.00	69'000.00	110'000.00	73'000.00
Excédent de dépenses		158'579.70		36'000.00		37'000.00
Excédent de recettes	-		-		-	

Compte des investissements selon les natures	Comptes 2014		Budget 2015		Budget 2016	
	Dépenses	Recettes	Dépenses	Recettes	Dépenses	Recettes
50 Investissements propres	488'298.90		105'000.00		110'000.00	
52 Prêts et participations permanentes	-		-		-	
56 Subventions accordées	-		-		-	
57 Subventions redistribuées	-		-		-	
58 Autres dépenses activables	-		-		-	
60 Transferts au patrimoine financier		-		-		-
61 Contributions de tiers		-		-		-
62 Remboursement de prêts et participations permanentes		-		-		-
63 Facturation à des tiers		-		-		-
64 Remboursement de subventions acquises		-		-		-
66 Subventions acquises		329'719.20		69'000.00		73'000.00
67 Subventions à redistribuer		-		-		-
Total des dépenses et des recettes	488'298.90	329'719.20	105'000.00	69'000.00	110'000.00	73'000.00
Excédent de dépenses		158'579.70		36'000.00		37'000.00
Excédent de recettes	-		-		-	

Plan financier

Résultat	Comptes	Budget		Plan financier	Plan financier	Plan financier
	2014	2015	2016	2017	2018	2019

Prévisions compte de fonctionnement

Total des charges financières	786'548	829'380	779'380	782'000	787'000	787'000
Total des revenus financiers	947'424	870'500	830'500	813'000	813'000	808'000
Marge d'autofinancement	160'876	41'120	51'120	31'000	26'000	21'000
Amortissements ordinaires	139'259	62'350	46'500	41'500	40'800	40'500
Amortissements complémentaires	-	-	-	-	-	-
Amortissement du découvert au bilan	-	-	-	-	-	-
Excédent revenus (+) charges (-)	21'616	-21'230	4'620	-10'500	-14'800	-19'500

Prévision du compte des investissements

Total des dépenses	488'299	105'000	110'000	100'000	100'000	100'000
Total des recettes	329'719	69'000	73'000	65'000	65'000	65'000
Investissements nets	158'580	36'000	37'000	35'000	35'000	35'000

Financement des investissements

Report des investissements nets	158'580	36'000	37'000	35'000	35'000	35'000
Marge d'autofinancement	160'876	41'120	51'120	31'000	26'000	21'000
Excédent (+) découvert (-) de financement	2'296	5'120	14'120	-4'000	-9'000	-14'000

Modification de la fortune/découvert

Excédent revenus (+) charges (-)	21'616	-21'230	4'620	-10'500	-14'800	-19'500
Fortune nette	1'257'513	1'236'283	1'240'903	1'230'403	1'215'603	1'196'103
Découvert au bilan	-	-	-	-	-	-

Comptes de fonctionnement		Budget Charges	2016 Revenus	Budget Charges	2015 Revenus	Comptes Charges	2014 Revenus
00	BOURGEOISIE						
00.30	CHARGES DE PERSONNEL						
00.309.09	VACATION DE LA COMMISSION BOURGEOISIALE	6'000.00		6'000.00		4'699.20	
00.30	TOTAL CHARGES DE PERSONNEL	6'000.00		6'000.00		4'699.20	
00.31	BIENS ET SERVICES						
00.313.00	FRAIS ADMINISTRATIFS	500.00		500.00		87.60	
00.313.04	SAPINS DE NOEL	7'500.00		7'500.00		6'694.45	
00.314.01	PART. AUX FRAIS ENTRETIEN LIMITES INTERCOMMUNALES	2'000.00		2'000.00			
00.314.02	FRAIS D'ENTRETIEN DES BARRIERES	2'500.00		2'500.00		2'492.00	
00.314.09	FRAIS D'EXPLOITATION DES FORETS	740'000.00		790'000.00		754'363.93	
00.316.00	FRAIS DECOULANTS DE DROITS D'EAU	80.00		80.00		75.25	
00.319.00	IMPOTS	7'000.00		7'000.00		6'092.30	
00.319.01	COTISATIONS, ABONNEMENTS	2'500.00		2'500.00		2'440.00	
00.319.03	FRAIS DE RECEPTION	500.00		500.00			
00.31	TOTAL BIENS ET SERVICES	762'580.00		812'580.00		772'245.53	
00.33	PATRIMOINE ADMINISTRATIF AMORTISSEMENTS COMPTABLE						
00.331.00	AMORTISSEMENTS COMPTABLES	46'500.00		62'350.00		139'259.40	
00.33	TOTAL PATRIMOINE ADMINISTRATIF AMORTISSEMENTS COMP	46'500.00		62'350.00		139'259.40	
00.35	PARTICIPATIONS A DES COLLECTIVITES PUBLIQUES						
00.352.00	CONTRIBUTION AUX FRAIS D'ADMINISTRATION DE LA MU	1'000.00		1'000.00		1'000.00	
00.35	TOTAL PARTICIPATIONS A DES COLLECTIVITES PUBLIQUES	1'000.00		1'000.00		1'000.00	
00.36	SUBVENTIONS ACCORDEES						
00.366.01	SUBSIDES POUR LE BOIS DE CONSTRUCTION	1'800.00		1'800.00			
00.366.03	SUBSIDES POUR BOIS DE FEU BOURGEOIS	8'000.00		8'000.00		7'185.00	
00.36	TOTAL SUBVENTIONS ACCORDEES	9'800.00		9'800.00		7'185.00	

Comptes de fonctionnement		Budget Charges	2016 Revenus	Budget Charges	2015 Revenus	Comptes Charges	2014 Revenus
00.38	ATTRIBUTION AUX FINANCEMENTS SPECIAUX						
00.380.00	ATTRIBUTION AU FONDS DE REBOISEMENT					1'418.20	
00.38	TOTAL ATTRIBUTION AUX FINANCEMENTS SPECIAUX					1'418.20	
00.42	REVENUS DES BIENS						
00.421.00	INTERETS SUR C/C BANCAIRE		200.00		200.00		33.70
00.421.01	INTERETS DE RETARD ET FRAIS RECUPERES						915.20
00.422.00	INTERETS DU FONDS DE REBOISEMENT		500.00		500.00		1'418.20
00.422.01	PRODUITS DES TITRES		2'200.00		2'200.00		3'737.50
00.42	TOTAL REVENUS DES BIENS		2'900.00		2'900.00		6'104.60
00.43	CONTRIBUTIONS						
00.435.01	VENTES DE BOIS		250'000.00		280'000.00		263'839.60
00.435.02	VENTE DE SAPINS DE NOEL		2'500.00		2'500.00		3'209.25
00.435.09	LOCATION DE BIENS DE LA BOURGEOISIE		5'100.00		5'100.00		7'650.00
00.435.10	INDEMNITES POUR UTILISA- TION DE TERRAINS BOURG.		40'000.00		40'000.00		42'710.50
00.43	TOTAL CONTRIBUTIONS		297'600.00		327'600.00		317'409.35
00.46	SUBVENTIONS ACQUISES						
00.461.00	SUBVENTIONS ACQUISES		480'000.00		490'000.00		573'909.65
00.461.04	SUBVENTION POUR LA CONSERVATION DES FORETS		50'000.00		50'000.00		50'000.00
00.46	TOTAL SUBVENTIONS ACQUISES		530'000.00		540'000.00		623'909.65
00	TOTAL BOURGEOISIE	825'880.00	830'500.00	891'730.00	870'500.00	925'807.33	947'423.60
	Total compte de fonctionnement	825'880.00	830'500.00	891'730.00	870'500.00	925'807.33	947'423.60
	Excédent de revenus ou de charges	4'620.00			21'230.00	21'616.27	

Comptes d'investissement		Budget Dépenses	2016 Recettes	Budget Dépenses	2015 Recettes	Comptes Dépenses	2014 Recettes
70	BOURGEOISIE INVESTISSEMENTS						
70.50	INVESTISSEMENTS PROPRES						
70.500.01	ACHAT DE TERRAINS	5'000.00		5'000.00			
70.509.01	DESSERTER BANDE 3 REFECTIONS	80'000.00					
70.509.05	CONSTRUCTION DESSERTER ET ETUDES OGEINTSE	25'000.00		100'000.00		488'298.90	
70.50	TOTAL INVESTISSEMENTS PROPRES	110'000.00		105'000.00		488'298.90	
70.66	SUBVENTIONS ACQUISES						
70.660.01	SUBV.DESSERTE BANDE 3		56'000.00				10'719.20
70.660.05	SUBVENTIONS DESSERTER OGEINTSE		17'000.00		69'000.00		319'000.00
70.66	TOTAL SUBVENTIONS ACQUISES		73'000.00		69'000.00		329'719.20
70	TOTAL BOURGEOISIE INVESTISSEMENTS	110'000.00	73'000.00	105'000.00	69'000.00	488'298.90	329'719.20
	Total compte d'investissement	110'000.00	73'000.00	105'000.00	69'000.00	488'298.90	329'719.20
	Investissements nets		37'000.00		36'000.00		158'579.70





B U D G E T 2 0 1 6

BUDGET DE LA MUNICIPALITÉ
DE NENDAZ

budget 2016 de la Municipalité

Mesdames, Messieurs,

Conformément à l'article 7 al.1 de la loi sur les communes du 5 février 2004, nous avons l'honneur de soumettre à votre approbation le budget 2016 de l'Administration communale de Nendaz. Ce budget a été adopté par le Conseil communal lors de la séance du 26 octobre 2015.

Résumé

L'économie mondiale poursuit sa reprise hésitante. La croissance helvétique ne s'inscrit certes pas dans les chiffres rouges en 2015, mais elle a été fortement ralentie à cause notamment d'un franc suisse fort et d'une dépendance importante aux exportations. L'imprévisibilité de l'évolution économique rend l'établissement d'un budget délicat.

Pour la Commune, les perspectives demeurent généralement positives. Le budget 2016 présente un excédent de revenus de Fr. 465'500.- ainsi qu'un excédent de financement de Fr. 416'100.- dû à une marge d'autofinancement supérieure aux investissements nets.

Avec un total de charges de Fr. 31'572'150.- et un total de revenus de Fr. 39'537'650.-, le compte de fonctionnement dégage une marge d'autofinancement de Fr. 7'965'500.- en augmentation de Fr. 182'500.- par rapport au budget 2015.

Le compte d'investissement enregistre Fr. 10'351'400.- de dépenses pour Fr. 2'802'000.- de recettes, ce qui correspond à Fr. 7'549'400.- d'investissements nets.

Conclusion

Le budget de fonctionnement 2016 est équilibré avec une faible croissance des dépenses par rapport au budget 2015 compensée par une hausse des recettes. Les investissements seront en baisse l'année prochaine. Après avoir mené à bien un certains nombres de projets tels que, entre autres, l'agrandissement de la crèche du P'tit Bec et de l'école d'Aproz, le Conseil communal se réjouit de présenter un budget équilibré avec un excédent de financement.

D'autres réalisations d'envergure souhaitées par votre Conseil, comme la construction d'un dépôt pour les services des travaux publics et des eaux intégrant également le centre de commandement du feu, ou devenues indispensables, comme la rénovation des réseaux d'eau potable et des eaux usées, intègrent le plan financier 2016-2019. Avec certains autres projets dont l'aménagement du centre de la station, elles nécessiteront sans doute l'étude de nouvelles recettes et/ou le recours à l'emprunt car elles ne pourront être prises en charge par le ménage communal courant.

Pour 2016, la Commune de Nendaz peut poursuivre sa politique de soutien à l'activité de l'économie locale et aux familles, mais il conviendra d'être très attentif à l'évolution conjoncturelle de ces prochains mois. Selon l'indicateur de la Banque cantonale valaisanne, pour 2016 on s'attend à un accroissement réel du PIB suisse de 1.8%.

Au vu des explications données dans cette édition du Nendaz Panorama et du dossier explicatif complet à consulter sur le site www.nendaz.org/budget ou à obtenir auprès du secrétariat communal, l'Exécutif communal vous propose d'approuver le budget 2016 de la Municipalité.

Administration communale

Le Président
Francis Dumas

Le Secrétaire communal
Philippe Charbonnet

les principaux investissements prévus en 2016

Développement processus qualité	25'000.-
Label Cité de l'énergie	25'000.-
Développement informatique	100'000.-
Harmonisation des registres (rues)	25'000.-
Bâtiments communaux divers	100'000.-
WC publics	60'000.-
Cadaastre	74'000.-
Police Haute-Nendaz	60'000.-
Subvention communale équipements/véhicules feu	50'000.-
Centre scolaire Biolette	70'000.-
Centre scolaire CO	320'000.-
Réseau pédestre	130'000.-
Décoration de Noël	20'000.-
Extérieur Centre sportif (tennis)	400'000.-
Institutions handicapés/sociales participation au Canton	26'400.-
Subvention communale à l'amélioration routes cantonales	500'000.-
Routes	1'700'000.-
Aménagement de la plaine des Ecluses à Haute-Nendaz	480'000.-
Routes agricoles remise en état périodique (REP)	200'000.-
Eclairage public	435'000.-
Véhicules	210'000.-
Dépôt travaux publics et service des eaux	300'000.-
Plaques des rues et n° des bâtiments	30'000.-
Abribus	100'000.-
Réservoirs	1'030'000.-
Eau potable	1'300'000.-
Egouts	280'000.-
Plan général d'évacuation des eaux (PGEE)	200'000.-
Station de pompage de Pramounet	100'000.-
Step de Bieudron	200'000.-
Installations de voirie	200'000.-
Etudes des décharges	5'000.-
Correction des eaux	200'000.-
Protections avalanches éboulements	87'000.-
Aménagement du territoire	30'000.-
Divers PAD (plan d'aménagement détaillé)	30'000.-
Cadaastre souterrain	80'000.-
Etudes diverses équipement de zones	30'000.-

Aperçu général

COMPTE DE FONCTIONNEMENT

Résultat avant amortissements comptables	COMPTE 2014	BUDGET 2015	BUDGET 2016	ÉCART	%
Charges financières - fr.	30'849'671.34	30'179'900.00	31'572'150.00	1'392'250.00	4.61%
Revenus financiers + fr.	40'422'970.95	37'958'200.00	39'537'650.00	1'579'450.00	4.16%
Marge d'autofinancement (négative) = fr.	-	-	-		
Marge d'autofinancement = fr.	9'573'299.61	7'778'300.00	7'965'500.00	187'200.00	2.41%

Résultat après amortissements comptables

Marge d'autofinancement (négative) - fr.	-	-	-		
Marge d'autofinancement + fr.	9'573'299.61	7'778'300.00	7'965'500.00	187'200.00	2.41%
Amortissements ordinaires - fr.	7'247'233.10	7'770'000.00	7'500'000.00	-270'000.00	-3.47%
Amortissements complémentaires - fr.	1'000'000.00	-	-		
Amortissement du découvert au bilan - fr.	-	-	-		
Excédent de charges = fr.	-	-	-		
Excédent de revenus = fr.	1'326'066.51	8'300.00	465'500.00		

COMPTE DES INVESTISSEMENTS

Dépenses + fr.	15'951'675.05	16'495'000.00	10'351'400.00	-6'143'600.00	-37.25%
Recettes - fr.	4'605'641.95	4'470'000.00	2'802'000.00	-1'668'000.00	-37.32%
Investissements nets = fr.	11'346'033.10	12'025'000.00	7'549'400.00		
Investissements nets (négatifs) = fr.	-	-	-		

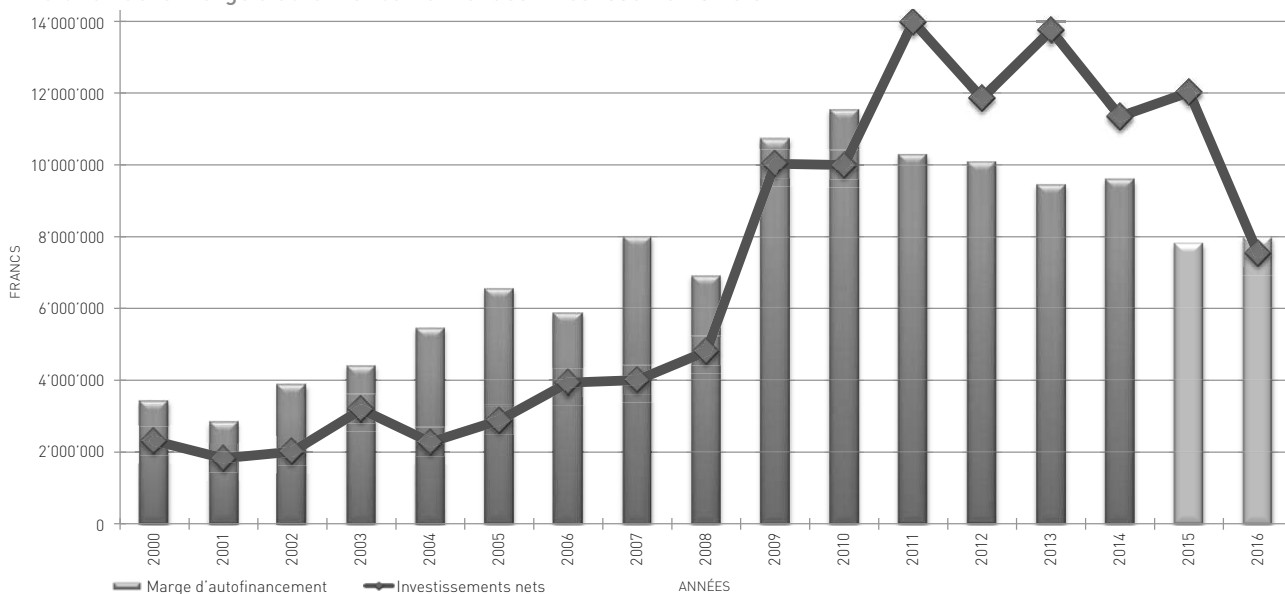
FINANCEMENT

Marge d'autofinancement (négative) - fr.	-	-	-		
Marge d'autofinancement + fr.	9'573'299.61	7'778'300.00	7'965'500.00	187'200.00	2.41%
Investissements nets - fr.	11'346'033.10	12'025'000.00	7'549'400.00	-4'475'600.00	-37.22%
Investissements nets (négatifs) + fr.	-	-	-		
Insuffisance de financement = fr.	1'772'733.49	4'246'700.00	-		
Excédent de financement = fr.	-	-	416'100.00		

ÉVOLUTION DE LA FORTUNE

1'326'066.51 8'300.00 465'500.00

Evolution de la marge d'autofinancement et des investissements nets



Plan financier 2016-2019

La planification financière 2016-2019 s'inscrit avec prudence et fera l'objet d'adaptation chaque année selon la situation économique valaisanne et locale et des modifications légales fédérales et cantonales qui pourront affecter les perspectives financières de la commune.

COMPTE DE FONCTIONNEMENT	PÉRIODES DE BASE		PÉRIODES DE PLANIFICATION			
	COMPTES 2014	BUDGET 2015	BUDGET 2016	PF 2017	PF 2018	PF 2019
Charges	39'096'904.00	37'949'900.00	39'072'150.00	40'695'300.00	41'428'700.00	40'835'900.00
Evolution		-1'147'004.00	1'122'250.00	1'623'150.00	733'400.00	-592'800.00
Evolution en %		-2.9%	3.0%	4.2%	1.8%	-1.4%
Revenus	40'422'971.00	37'958'200.00	39'537'650.00	40'955'100.00	41'575'900.00	42'060'600.00
Evolution		-2'464'771.00	1'579'450.00	1'417'450.00	620'800.00	484'700.00
Evolution en %		-6.1%	4.2%	3.6%	1.5%	1.2%
EXCEDENT/INSUFFISANCE DE REVENUS	1'326'067.00	8'300.00	465'500.00	259'800.00	147'200.00	1'224'700.00

COMPTE DES INVESTISSEMENTS

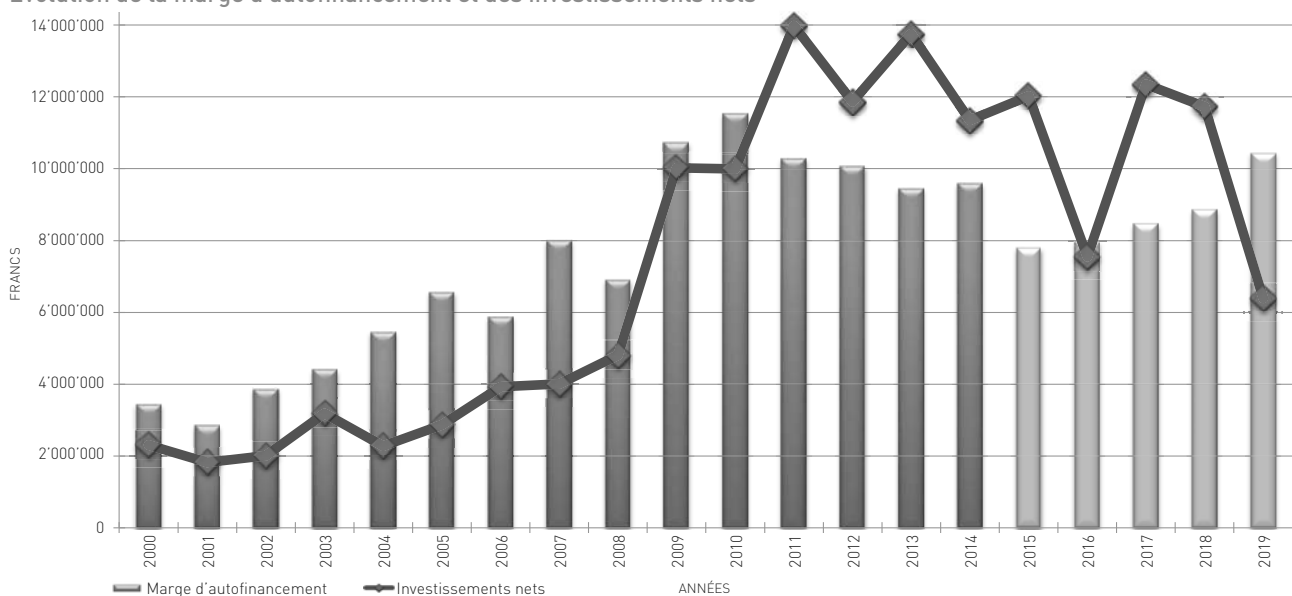
Investissements nets	11'346'033.00	12'025'000.00	7'549'400.00	12'345'000.00	11'728'000.00	6'390'000.00
Evolution		678'967.00	-4'475'600.00	4'795'600.00	-617'000.00	-5'338'000.00
Evolution en %		6.0%	-37.2%	63.5%	-5.0%	-45.5%

FINANCEMENT

Résultat du compte de fonctionnement	1'326'067.00	8'300.00	465'500.00	259'800.00	147'200.00	1'224'700.00
Amortissement du patrimoine administratif	8'247'233.00	7'770'000.00	7'500'000.00	7'900'000.00	8'400'000.00	8'200'000.00
MARGE D'AUTOFINANCEMENT	9'573'300.00	7'778'300.00	7'965'500.00	8'159'800.00	8'547'200.00	9'424'700.00

Investissements nets	11'346'033.00	12'025'000.00	7'549'400.00	12'345'000.00	11'728'000.00	6'390'000.00
EXCÉDENT (+)/DÉCOUVERT(-) DE FINANCEMENT	-1'772'733.00	-4'246'700.00	416'100.00	-4'185'200.00	-3'180'800.00	3'034'700.00
DEGRÉS D'AUTOFINANCEMENT	84.4%	64.7%	105.5%	66.1%	72.9%	147.5%
ÉVOLUTION DE LA FORTUNE	1'326'067.00	8'300.00	465'500.00	259'800.00	147'200.00	1'224'700.00

Evolution de la marge d'autofinancement et des investissements nets



Aperçu du compte annuel		Comptes 2014		Budget 2015		Budget 2016	
Compte de fonctionnement		Charges	Revenus	Charges	Revenus	Charges	Revenus
Total des charges (amortissements inclus)		39'096'904.44		37'949'900.00		39'072'150.00	
Total des revenus			40'422'970.95		37'958'200.00		39'537'650.00
Excédent de revenus		1'326'066.51		8'300.00		465'500.00	
Excédent de charges			-		-		-
Total		40'422'970.95	40'422'970.95	37'958'200.00	37'958'200.00	39'537'650.00	39'537'650.00
Compte des investissements		Dépenses	Recettes	Dépenses	Recettes	Dépenses	Recettes
Total des dépenses reportées au bilan		15'951'675.05		16'495'000.00		10'351'400.00	
Total des recettes reportées au bilan			4'605'641.95		4'470'000.00		2'802'000.00
Investissements nets 3)			11'346'033.10		12'025'000.00		7'549'400.00
Total		15'951'675.05	15'951'675.05	16'495'000.00	16'495'000.00	10'351'400.00	10'351'400.00
Financement							
Report des investissements nets		11'346'033.10		12'025'000.00		7'549'400.00	
Report des amortissements ordinaires du patrimoine administratif			7'247'233.10		7'770'000.00		7'500'000.00
Report des amortissements complémentaires du patrimoine administratif			1'000'000.00		-		-
Report des amortissements du découvert du bilan			-		-		-
Excédent de revenus du compte de fonctionnement			1'326'066.51		8'300.00		465'500.00
Excédent de charges du compte de fonctionnement		-		-		-	
Excédent de financement		-		-		416'100.00	
Insuffisance de financement			1'772'733.49		4'246'700.00		-
Total		11'346'033.10	11'346'033.10	12'025'000.00	12'025'000.00	7'965'500.00	7'965'500.00
Modification du capital							
Report de l'excédent de financement			-		-		416'100.00
Report de l'insuffisance de financement		1'772'733.49		4'246'700.00		-	
Report des dépenses d'investissement au bilan			15'951'675.05		16'495'000.00		10'351'400.00
Report des recettes d'investissement au bilan		4'605'641.95		4'470'000.00		2'802'000.00	
Report des amortissements au bilan		8'247'233.10		7'770'000.00		7'500'000.00	
Augmentation de la fortune nette		1'326'066.51		8'300.00		465'500.00	
Diminution de la fortune nette			-		-		-
Total		15'951'675.05	15'951'675.05	16'495'000.00	16'495'000.00	10'767'500.00	10'767'500.00

3) Remarque: si négatif = excédent de recettes du compte des investissements

Compte de fonctionnement selon les tâches	Comptes 2014		Budget 2015		Budget 2016	
	Charges	Revenus	Charges	Revenus	Charges	Revenus
0 Administration générale	5'228'820.02	562'434.82	5'061'950.00	423'800.00	4'952'700.00	443'000.00
1 Sécurité publique	2'732'887.15	718'580.86	2'896'400.00	656'950.00	2'928'550.00	669'950.00
2 Enseignement et formation	7'515'397.21	266'109.80	6'979'450.00	257'450.00	6'856'650.00	263'900.00
3 Culture, loisirs et culte	2'331'232.24	427'836.30	2'156'100.00	448'800.00	2'274'150.00	430'800.00
4 Santé	537'098.72	64'344.65	467'800.00	68'800.00	581'150.00	68'800.00
5 Prévoyance sociale	3'536'852.15	986'984.00	3'374'500.00	778'400.00	4'190'800.00	1'082'200.00
6 Trafic	7'312'247.80	58'136.34	7'071'500.00	48'000.00	6'787'100.00	50'000.00
7 Protection et aménagement de l'environnement, yc eau, égouts, déchets	5'785'442.54	5'059'069.98	6'149'000.00	5'067'000.00	6'509'200.00	5'092'500.00
8 Economie publique, yc services industriels	1'721'124.50	919'611.00	1'650'200.00	790'000.00	1'565'650.00	790'000.00
9 Finances et impôts	2'395'802.11	31'359'863.20	2'143'000.00	29'419'000.00	2'426'200.00	30'646'500.00
Total des charges et des revenus	39'096'904.44	40'422'970.95	37'949'900.00	37'958'200.00	39'072'150.00	39'537'650.00
Excédent de charges		-		-		-
Excédent de revenus	1'326'066.51		8'300.00		465'500.00	

Compte de fonctionnement selon les natures	Comptes 2014		Budget 2015		Budget 2016	
	Charges	Revenus	Charges	Revenus	Charges	Revenus
30 Charges de personnel	9'018'781.24		9'190'850.00		9'152'550.00	
31 Biens, services et marchandises	9'459'702.16		9'378'050.00		9'912'400.00	
32 Intérêts passifs	1'107'997.11		1'043'500.00		1'129'000.00	
33 Amortissements	8'613'593.05		7'970'000.00		7'700'000.00	
34 Parts à des contributions sans affectation	872'286.10		845'000.00		1'023'700.00	
35 Dédommagements versés à des collectivités publiques	2'011'550.47		1'829'400.00		1'836'400.00	
36 Subventions accordées	7'305'811.31		7'176'100.00		7'801'100.00	
37 Subventions redistribuées	-		-		-	
38 Attributions aux financements spéciaux	190'183.00		-		-	
39 Imputations internes	517'000.00		517'000.00		517'000.00	
40 Impôts		28'652'608.37		26'623'000.00		27'840'000.00
41 Patentes et concessions		1'125'758.75		1'243'000.00		1'177'000.00
42 Revenus des biens		910'620.47		870'650.00		1'056'550.00
43 Contributions		7'527'716.91		7'246'150.00		7'204'100.00
44 Parts à des recettes et contributions sans affectation		656'068.00		680'000.00		658'800.00
45 Restitutions de collectivités publiques		74'887.95		78'500.00		74'500.00
46 Subventions		958'310.50		699'900.00		1'009'700.00
47 Subventions à redistribuer		-		-		-
48 Prélèvements sur les financements spéciaux		-		-		-
49 Imputations internes		517'000.00		517'000.00		517'000.00
Total des charges et des revenus	39'096'904.44	40'422'970.95	37'949'900.00	37'958'200.00	39'072'150.00	39'537'650.00
Excédent de charges		-		-		-
Excédent de revenus	1'326'066.51		8'300.00		465'500.00	

Compte des investissements selon les tâches

Comptes 2014

Budget 2015

Budget 2016

	Comptes 2014		Budget 2015		Budget 2016	
	Dépenses	Recettes	Dépenses	Recettes	Dépenses	Recettes
0 Administration générale	1'462'115.36	15'720.00	1'370'000.00	300'000.00	335'000.00	-
1 Sécurité publique	123'709.30	2'248.05	185'000.00	-	250'000.00	66'000.00
2 Enseignement et formation	5'720'207.93	800'000.00	5'860'000.00	900'000.00	425'000.00	-
3 Culture, loisirs et culte	41'877.25	-	220'000.00	100'000.00	610'000.00	60'000.00
4 Santé	-	-	-	-	-	-
5 Prévoyance sociale	32'578.05	-	40'000.00	-	26'400.00	-
6 Trafic	3'457'001.05	249'103.00	4'400'000.00	400'000.00	4'175'000.00	300'000.00
7 Protection et aménagement de l'environnement, yc eau, égouts, déchets	5'114'186.11	3'538'570.90	4'420'000.00	2'770'000.00	4'530'000.00	2'376'000.00
8 Economie publique, yc services industriels	-	-	-	-	-	-
9 Finances et impôts	-	-	-	-	-	-
Total des dépenses et des recettes	15'951'675.05	4'605'641.95	16'495'000.00	4'470'000.00	10'351'400.00	2'802'000.00
Excédent de dépenses		11'346'033.10		12'025'000.00		7'549'400.00
Excédent de recettes	-		-		-	

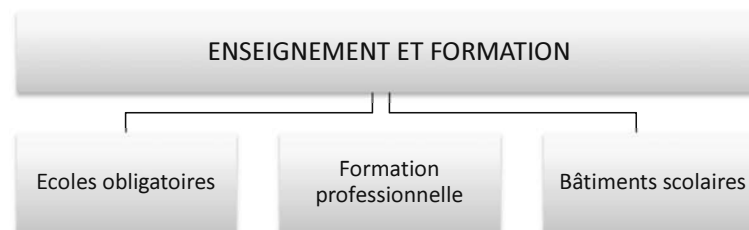
Compte des investissements selon les natures	Comptes 2014		Budget 2015		Budget 2016	
	Dépenses	Recettes	Dépenses	Recettes	Dépenses	Recettes
50 Investissements propres	15'442'707.80		15'610'000.00		9'675'000.00	
52 Prêts et participations permanentes	-		-		-	
56 Subventions accordées	508'967.25		885'000.00		676'400.00	
57 Subventions redistribuées	-		-		-	
58 Autres dépenses activables	-		-		-	
60 Transferts au patrimoine financier		7'680.00		-		-
61 Contributions de tiers		1'479'798.25		1'780'000.00		1'743'000.00
62 Remboursement de prêts et participations permanentes		-		-		-
63 Facturation à des tiers		190'183.00		-		-
64 Remboursement de subventions acquises		-		-		-
66 Subventions acquises		2'927'980.70		2'690'000.00		1'059'000.00
67 Subventions à redistribuer		-		-		-
Total des dépenses et des recettes	15'951'675.05	4'605'641.95	16'495'000.00	4'470'000.00	10'351'400.00	2'802'000.00
Excédent de dépenses		11'346'033.10		12'025'000.00		7'549'400.00
Excédent de recettes	-		-		-	



Comptes selon les natures	Comptes 2014		Budget 2015		Budget 2016		Ecart	%
	Charges	Revenus	Charges	Revenus	Charges	Revenus		
30 Charges de personnel	2'943'838.55		2'922'350.00		2'835'600.00		-86'750.00	-2.97%
31 Biens, services et marchandises	1'278'309.46		1'131'700.00		1'181'100.00		49'400.00	4.37%
33 Amortissements	1'006'672.01		1'007'900.00		936'000.00		-71'900.00	-7.13%
42 Revenus des biens		96'157.00		101'800.00		115'000.00	13'200.00	12.97%
43 Contributions		233'877.82		89'000.00		95'000.00	6'000.00	6.74%
45 Restitutions de collectivités publiques		2'400.00		3'000.00		3'000.00	-	0.00%
49 Imputations internes		230'000.00		230'000.00		230'000.00	-	0.00%
Total des charges et des revenus	5'228'820.02	562'434.82	5'061'950.00	423'800.00	4'952'700.00	443'000.00		
Charges nettes de fonctionnement		4'666'385.20		4'638'150.00		4'509'700.00	-128'450.00	-2.77%
Excédent de revenus								
50 Investissements propres	1'462'115.36		1'370'000.00		335'000.00		-1'035'000.00	-75.55%
61 Contributions de tiers		7'680.00		300'000.00			-300'000.00	-100.00%
63 Facturation à des tiers		8'040.00						
Total des dépenses et des recettes	1'462'115.36	15'720.00	1'370'000.00	300'000.00	335'000.00	-		
Dépenses nettes d'investissement		1'446'395.36		1'070'000.00		335'000.00	-735'000.00	-68.69%
Insuffisance de financement	6'112'780.56		5'708'150.00		4'844'700.00		-863'450.00	-15.13%



Comptes selon les natures	Comptes 2014		Budget 2015		Budget 2016		Ecart	%
	Charges	Revenus	Charges	Revenus	Charges	Revenus		
30 Charges de personnel	1'844'800.80		1'989'550.00		2'049'400.00		59'850.00	3.01%
31 Biens, services et marchandises	652'677.75		663'450.00		636'250.00		-27'200.00	-4.10%
33 Amortissements	194'561.25		200'400.00		198'900.00		-1'500.00	-0.75%
35 Dédommagements versés à des collectivités publiques	36'964.45		41'000.00		41'000.00		-	0.00%
36 Subventions accordées	3'882.90		2'000.00		3'000.00		1'000.00	50.00%
37 Subventions redistribuées								
42 Revenus des biens		88'850.00		88'850.00		88'850.00	-	0.00%
43 Contributions		538'049.71		500'100.00		520'600.00	20'500.00	4.10%
45 Restitutions de collectivités publiques		32'822.50		40'000.00		35'000.00	-5'000.00	-12.50%
46 Subventions		58'858.65		28'000.00		25'500.00	-2'500.00	-8.93%
49 Imputations internes		-		-		-	-	
Total des charges et des revenus	2'732'887.15	718'580.86	2'896'400.00	656'950.00	2'928'550.00	669'950.00		
Charges nettes de fonctionnement		2'014'306.29		2'239'450.00		2'258'600.00	19'150.00	0.86%
Excédent de revenus								
50 Investissements propres	123'709.30		185'000.00		200'000.00		15'000.00	8.11%
56 Subventions accordées					50'000.00			
61 Contributions de tiers		-1'852.20						
63 Facturation à des tiers								
66 Subventions acquises		4'100.25				66'000.00		
Total des dépenses et des recettes	123'709.30	2'248.05	185'000.00	-	250'000.00	66'000.00		
Dépenses nettes d'investissement		121'461.25		185'000.00		184'000.00	-1'000.00	-0.54%
Insuffisance de financement	2'135'767.54		2'424'450.00		2'442'600.00		18'150.00	0.75%



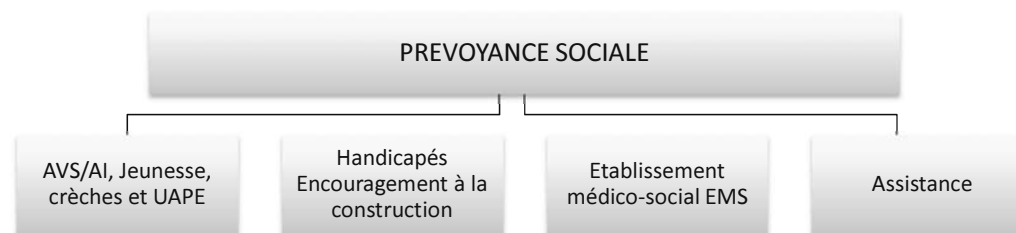
Comptes selon les natures	Comptes 2014		Budget 2015		Budget 2016		Ecart	%
	Charges	Revenus	Charges	Revenus	Charges	Revenus		
30 Charges de personnel	885'083.70		951'100.00		936'200.00		-14'900.00	-1.57%
31 Biens, services et marchandises	1'624'555.08		1'664'550.00		1'764'050.00		99'500.00	5.98%
33 Amortissements	2'693'107.93		2'100'000.00		1'890'600.00		-209'400.00	-9.97%
35 Dédommagements versés à des collectivités publiques	47'615.00		31'000.00		45'000.00		14'000.00	45.16%
36 Subventions accordées	2'265'035.50		2'232'800.00		2'220'800.00		-12'000.00	-0.54%
37 Subventions redistribuées								
42 Revenus des biens		14'000.00		14'000.00		14'000.00	-	0.00%
43 Contributions		90'251.00		89'450.00		86'400.00	-3'050.00	-3.41%
45 Restitutions de collectivités publiques		19'200.00		16'500.00		16'500.00	-	0.00%
46 Subventions		142'658.80		137'500.00		147'000.00	9'500.00	6.91%
49 Imputations internes		-		-		-	-	
Total des charges et des revenus	7'515'397.21	266'109.80	6'979'450.00	257'450.00	6'856'650.00	263'900.00		
Charges nettes de fonctionnement		7'249'287.41		6'722'000.00		6'592'750.00	-129'250.00	-1.92%
Excédent de revenus								
50 Investissements propres	5'720'207.93		5'860'000.00		425'000.00		-5'435'000.00	-92.75%
56 Subventions accordées								
61 Contributions de tiers								
63 Facturation à des tiers								
66 Subventions acquises		800'000.00		900'000.00				
Total des dépenses et des recettes	5'720'207.93	800'000.00	5'860'000.00	900'000.00	425'000.00	-		
Dépenses nettes d'investissement		4'920'207.93		4'960'000.00		425'000.00	-4'535'000.00	-91.43%
Insuffisance de financement	12'169'495.34		11'682'000.00		7'017'750.00		-4'664'250.00	-39.93%



Comptes selon les natures	Comptes 2014		Budget 2015		Budget 2016		Ecart	%
	Charges	Revenus	Charges	Revenus	Charges	Revenus		
30 Charges de personnel	650'308.75		577'800.00		606'050.00		28'250.00	4.89%
31 Biens, services et marchandises	498'323.33		506'600.00		555'100.00		48'500.00	9.57%
33 Amortissements	373'477.25		373'400.00		391'000.00		17'600.00	4.71%
35 Dédommagements versés à des collectivités publiques	732'122.91		621'300.00		645'000.00		23'700.00	3.81%
36 Subventions accordées								
39 Imputations internes	77'000.00		77'000.00		77'000.00		-	0.00%
42 Revenus des biens		53'604.15		60'000.00		60'000.00	-	0.00%
43 Contributions		350'784.15		373'800.00		350'800.00	-23'000.00	-6.15%
45 Restitutions de collectivités publiques								
46 Subventions		23'448.00		15'000.00		20'000.00	5'000.00	33.33%
49 Imputations internes		-		-		-	-	
Total des charges et des revenus	2'331'232.24	427'836.30	2'156'100.00	448'800.00	2'274'150.00	430'800.00		
Charges nettes de fonctionnement		1'903'395.94		1'707'300.00		1'843'350.00	136'050.00	7.97%
Excédent de revenus								
50 Investissements propres	41'877.25		220'000.00		610'000.00		390'000.00	177.27%
56 Subventions accordées								
61 Contributions de tiers								
63 Facturation à des tiers								
66 Subventions acquises				100'000.00		60'000.00		
Total des dépenses et des recettes	41'877.25	-	220'000.00	100'000.00	610'000.00	60'000.00		
Dépenses nettes d'investissement		41'877.25		120'000.00		550'000.00	430'000.00	358.33%
Insuffisance de financement	1'945'273.19		1'827'300.00		2'393'350.00		566'050.00	30.98%



Comptes selon les natures	Comptes 2014		Budget 2015		Budget 2016		Ecart	%
	Charges	Revenus	Charges	Revenus	Charges	Revenus		
30 Charges de personnel	160'125.60		160'800.00		163'650.00		2'850.00	1.77%
31 Biens, services et marchandises	13'064.45		15'000.00		16'500.00		1'500.00	10.00%
33 Amortissements								
35 Dédommagements versés à des collectivités publiques	265'689.97		222'000.00		237'000.00		15'000.00	6.76%
36 Subventions accordées	98'218.70		70'000.00		164'000.00		94'000.00	134.29%
39 Imputations internes								
42 Revenus des biens								
43 Contributions		64'344.65		68'800.00		68'800.00	-	0.00%
45 Restitutions de collectivités publiques								
46 Subventions								
49 Imputations internes				-		-		
Total des charges et des revenus	537'098.72	64'344.65	467'800.00	68'800.00	581'150.00	68'800.00		
Charges nettes de fonctionnement		472'754.07		399'000.00		512'350.00	113'350.00	28.41%
Excédent de revenus								
50 Investissements propres								
56 Subventions accordées								
61 Contributions de tiers								
63 Facturation à des tiers								
66 Subventions acquises								
Total des dépenses et des recettes	-	-	-	-	-	-		
Dépenses nettes d'investissement		-		-		-		
Insuffisance de financement	472'754.07		399'000.00		512'350.00		113'350.00	28.41%




Comptes selon les natures	Comptes 2014		Budget 2015		Budget 2016		Ecart	%
	Charges	Revenus	Charges	Revenus	Charges	Revenus		
30 Charges de personnel	411'136.00		435'150.00		397'400.00		-37'750.00	-8.68%
31 Biens, services et marchandises	177'377.40		188'750.00		264'600.00		75'850.00	40.19%
33 Amortissements	94'701.40		52'100.00		49'500.00		-2'600.00	-4.99%
35 Dédommagements versés à des collectivités publiques	99'216.40		129'000.00		106'500.00		-22'500.00	-17.44%
36 Subventions accordées	2'564'237.95		2'569'500.00		3'372'800.00		803'300.00	31.26%
38 Attribution aux financements spéciaux	190'183.00		-					
42 Revenus des biens						75'000.00	75'000.00	
43 Contributions		377'843.55		320'000.00		250'000.00	-70'000.00	-21.88%
45 Restitutions de collectivités publiques		20'465.45		19'000.00		20'000.00	1'000.00	5.26%
46 Subventions		588'675.00		439'400.00		737'200.00	297'800.00	67.77%
49 Imputations internes		-		-		-	-	
Total des charges et des revenus	3'536'852.15	986'984.00	3'374'500.00	778'400.00	4'190'800.00	1'082'200.00		
Charges nettes de fonctionnement		2'549'868.15		2'596'100.00		3'108'600.00	512'500.00	19.74%
Excédent de revenus								
50 Investissements propres								
56 Subventions accordées	32'578.05		40'000.00		26'400.00		-13'600.00	-34.00%
61 Contributions de tiers								
63 Facturation à des tiers								
66 Subventions acquises								
Total des dépenses et des recettes	32'578.05	-	40'000.00	-	26'400.00	-		
Dépenses nettes d'investissement		32'578.05		40'000.00		26'400.00	-13'600.00	-34.00%
Insuffisance de financement	2'582'446.20		2'636'100.00		3'135'000.00		498'900.00	18.93%




Comptes selon les natures	Comptes 2014		Budget 2015		Budget 2016		Ecart	%
	Charges	Revenus	Charges	Revenus	Charges	Revenus		
30 Charges de personnel	1'310'589.45		1'314'000.00		1'202'800.00		-111'200.00	-8.46%
31 Biens, services et marchandises	2'498'906.20		2'204'900.00		2'281'900.00		77'000.00	3.49%
33 Amortissements	2'593'498.05		2'677'600.00		2'627'400.00		-50'200.00	-1.87%
35 Dédommagements versés à des collectivités publiques								
36 Subventions accordées	909'254.10		875'000.00		675'000.00		-200'000.00	-22.86%
38 Attribution aux financements spéciaux			-					
42 Revenus des biens		19'581.24		20'000.00		20'000.00	-	
43 Contributions		38'555.10		28'000.00		30'000.00	2'000.00	7.14%
45 Restitutions de collectivités publiques								
46 Subventions								
49 Imputations internes		-		-		-		
Total des charges et des revenus	7'312'247.80	58'136.34	7'071'500.00	48'000.00	6'787'100.00	50'000.00		
Charges nettes de fonctionnement		7'254'111.46		7'023'500.00		6'737'100.00	-286'400.00	-4.08%
Excédent de revenus								
50 Investissements propres	3'026'611.85		3'600'000.00		3'675'000.00			
56 Subventions accordées	430'389.20		800'000.00		500'000.00		-300'000.00	-37.50%
61 Contributions de tiers		58'920.00		400'000.00				
63 Facturation à des tiers		190'183.00						
66 Subventions acquises						300'000.00	300'000.00	
Total des dépenses et des recettes	3'457'001.05	249'103.00	4'400'000.00	400'000.00	4'175'000.00	300'000.00		
Dépenses nettes d'investissement		3'207'898.05		4'000'000.00		3'875'000.00	-125'000.00	-3.13%
Insuffisance de financement	10'462'009.51		11'023'500.00		10'612'100.00		-411'400.00	-3.73%

PROTECTION ET AMENAGEMENT DE L'ENVIRONNEMENT



Comptes selon les natures	Comptes 2014		Budget 2015		Budget 2016		Ecart	%
	Charges	Revenus	Charges	Revenus	Charges	Revenus		
30 Charges de personnel	795'950.64		825'400.00		946'800.00		121'400.00	14.71%
31 Biens, services et marchandises	2'634'230.99		2'904'000.00		3'094'800.00		190'800.00	6.57%
33 Amortissements	1'291'215.21		1'358'600.00		1'406'600.00		48'000.00	3.53%
35 Dédommagements versés à des collectivités publiques	624'045.70		621'000.00		621'000.00		-	0.00%
36 Subventions accordées								
38 Attribution aux financements spéciaux								
39 Imputations internes	440'000.00		440'000.00		440'000.00		-	0.00%
42 Revenus des biens								
43 Contributions		4'948'768.93		4'987'000.00		5'012'500.00	25'500.00	0.51%
45 Restitutions de collectivités publiques								
46 Subventions		110'301.05		80'000.00		80'000.00	-	0.00%
49 Imputations internes		-		-		-		
Total des charges et des revenus	5'785'442.54	5'059'069.98	6'149'000.00	5'067'000.00	6'509'200.00	5'092'500.00		
Charges nettes de fonctionnement		726'372.56		1'082'000.00		1'416'700.00	334'700.00	30.93%
Excédent de revenus								
50 Investissements propres	5'068'186.11		4'375'000.00		4'430'000.00		55'000.00	1.26%
56 Subventions accordées	46'000.00		45'000.00		100'000.00		55'000.00	122.22%
61 Contributions de tiers		1'414'690.45		1'080'000.00		1'743'000.00	663'000.00	61.39%
63 Facturation à des tiers								
66 Subventions acquises		2'123'880.45		1'690'000.00		633'000.00	-1'057'000.00	-62.54%
Total des dépenses et des recettes	5'114'186.11	3'538'570.90	4'420'000.00	2'770'000.00	4'530'000.00	2'376'000.00		
Dépenses nettes d'investissement		1'575'615.21		1'650'000.00		2'154'000.00	504'000.00	30.55%
Insuffisance de financement	2'301'987.77		2'732'000.00		3'570'700.00		838'700.00	30.70%



Comptes selon les natures	Comptes 2014		Budget 2015		Budget 2016		Ecart	%
	Charges	Revenus	Charges	Revenus	Charges	Revenus		
30 Charges de personnel	16'947.75		14'700.00		14'650.00		-50.00	-0.34%
31 Biens, services et marchandises	38'398.55		50'100.00		50'100.00		-	0.00%
33 Amortissements	-							
35 Dédommagements versés à des collectivités publiques	938'018.95		785'400.00		785'900.00		500.00	0.06%
36 Subventions accordées	727'759.25		800'000.00		715'000.00		-85'000.00	-10.63%
38 Attribution aux financements spéciaux								
39 Imputations internes								
42 Revenus des biens								
43 Contributions		885'242.00		790'000.00		790'000.00	-	0.00%
45 Restitutions de collectivités publiques								
46 Subventions		34'369.00						
49 Imputations internes								
Total des charges et des revenus	1'721'124.50	919'611.00	1'650'200.00	790'000.00	1'565'650.00	790'000.00		
Charges nettes de fonctionnement		801'513.50		860'200.00		775'650.00	-84'550.00	-9.83%
Excédent de revenus								
50 Investissements propres								
56 Subventions accordées								
61 Contributions de tiers								
63 Facturation à des tiers								
66 Subventions acquises								
Total des dépenses et des recettes	-	-	-	-	-	-		
Dépenses nettes d'investissement		-		-		-		
Insuffisance de financement	801'513.50		860'200.00		775'650.00		-84'550.00	-9.83%



Comptes selon les natures	Comptes 2014		Budget 2015		Budget 2016		Ecart	%
	Charges	Revenus	Charges	Revenus	Charges	Revenus		
31 Biens, services et marchandises	43'858.95		49'000.00		68'000.00		19'000.00	38.78%
32 Intérêts passifs	1'107'997.11		1'043'500.00		1'129'000.00		85'500.00	8.19%
33 Amortissements	366'359.95		200'000.00		200'000.00		-	0.00%
34 Parts à des contributions sans affectation	872'286.10		845'000.00		1'023'700.00		178'700.00	21.15%
35 Dédommagements versés à des collectivités publiques								
36 Subventions accordées	5'300.00		5'500.00		5'500.00		-	0.00%
40 Impôts		28'652'608.37		26'623'000.00		27'840'000.00	1'217'000.00	4.57%
41 Patentes et concessions		1'125'758.75		1'243'000.00		1'177'000.00	-66'000.00	-5.31%
42 Revenus des biens		638'428.08		586'000.00		683'700.00	97'700.00	16.67%
44 Parts à des recettes et contributions sans affectation		656'068.00		680'000.00		658'800.00	-21'200.00	-3.12%
49 Imputations internes		287'000.00		287'000.00		287'000.00	-	0.00%
Total des charges et des revenus	2'395'802.11	31'359'863.20	2'143'000.00	29'419'000.00	2'426'200.00	30'646'500.00		
Charges nettes de fonctionnement		-28'964'061.09		-27'276'000.00		-28'220'300.00	-944'300.00	3.46%
Excédent de revenus								
50 Investissements propres								
56 Subventions accordées								
61 Contributions de tiers								
63 Facturation à des tiers								
66 Subventions acquises								
Total des dépenses et des recettes	-	-	-	-	-	-		
Dépenses nettes d'investissement		-		-		-		
Insuffisance (+) Excédent (-) de financement	-28'964'061.09		-27'276'000.00		-28'220'300.00		-944'300.00	3.46%

Comptes de fonctionnement		Budget Charges	2016 Revenus	Budget Charges	2015 Revenus	Comptes Charges	2014 Revenus
0	ADMINISTRATION GENERALE						
01	Législatif et exécutif						
011	Législatif						
011.30	Charges de personnel						
011.300.01	Traitements des scrutateurs	16'000.00		13'000.00		7'700.00	
011.30	TOTAL Charges de personnel	16'000.00		13'000.00		7'700.00	
011.31	Biens, services et marchandises						
011.310.01	Matériel pour votations et élections	2'500.00		2'500.00		1'788.00	
011.318.01	Frais de ports	15'000.00		15'000.00		12'248.00	
011.318.05	Frais fiduciaires	13'000.00		13'000.00		12'960.00	
011.31	TOTAL Biens, services et marchandises	30'500.00		30'500.00		26'996.00	
011	TOTAL Législatif	46'500.00		43'500.00		34'696.00	
012	Exécutif						
012.30	Charges de personnel						
012.300.00	Honoraires du président	90'000.00		90'000.00		89'700.00	
012.300.01	Indemnisations, jetons de présence, conseil communa	106'000.00		106'000.00		98'850.00	
012.300.02	Indemnisations, jetons de présence, commissions	23'000.00		23'600.00		16'604.85	
012.303.00	Charges sociales AVS-AC-AF	23'200.00		23'200.00		16'477.25	
012.304.01	Charges sociales caisse pension et de prévoyance	10'400.00		10'300.00		10'603.85	
012.305.00	Charges sociales maladie et accidents	2'200.00		2'200.00		1'611.40	
012.30	TOTAL Charges de personnel	254'800.00		255'300.00		233'847.35	

Comptes de fonctionnement		Budget Charges	2016 Revenus	Budget Charges	2015 Revenus	Comptes Charges	2014 Revenus
012.31	Biens, services et marchandises						
012.317.01	Déplacements et débours divers	40'000.00		40'000.00		36'000.00	
012.31	TOTAL Biens, services et marchandises	40'000.00		40'000.00		36'000.00	
012	TOTAL Exécutif	294'800.00		295'300.00		269'847.35	
01	TOTAL Législatif et exécutif	341'300.00		338'800.00		304'543.35	
02	Administration générale						
029	Administration générale, divers						
029.30	Charges de personnel						
029.301.00	Traitements du personnel administratif	2'074'000.00		2'145'000.00		2'184'438.70	
029.303.00	Charges sociales AVS-AC-AF	204'000.00		211'000.00		197'001.20	
029.304.01	Charges sociales caisse pension et de prévoyance	186'500.00		197'300.00		194'959.15	
029.305.00	Charges sociales maladie et accidents	50'300.00		52'000.00		43'257.75	
029.309.00	Autres charges de personnel	10'000.00		10'000.00		15'976.70	
029.30	TOTAL Charges de personnel	2'524'800.00		2'615'300.00		2'635'633.50	
029.31	Biens, services et marchandises						
029.310.00	Fournitures de bureau et imprimés	106'000.00		106'000.00		93'386.45	
029.310.01	Information à la population	34'000.00		46'000.00		38'610.85	
029.310.02	Frais d'impression : comptes et budget	14'000.00		14'000.00		10'347.00	
029.311.00	Achat mobilier et machines de bureau	30'000.00		10'000.00		4'293.83	
029.311.01	Achat du mobilier machine et matériel informatique	35'000.00		50'000.00		17'106.57	
029.315.00	Entretien des machines et mobilier de bureau	3'500.00		3'100.00		3'378.45	
029.315.01	Entretien du mobilier et des machines informatique	10'000.00		10'000.00		2'059.61	
029.315.02	Frais du local informatique	5'000.00		8'000.00		2'008.80	
029.317.00	Frais de déplacements et débours divers	20'000.00		20'000.00		22'503.25	
029.318.00	Frais de téléphone	17'000.00		18'000.00		16'529.45	
029.318.01	Frais de port, chèques postaux et banques	100'000.00		100'000.00		95'015.56	
029.318.02	Frais d'encaissement et contentieux	75'000.00		75'000.00		94'259.00	
029.318.03	Assurances responsabilité civile et machines	65'000.00		55'000.00		62'145.90	
029.318.04	Insertions B.O. et journaux	15'000.00		15'000.00		17'536.53	
029.318.05	Certificat Valais Excellence	11'300.00		6'000.00		6'503.20	
029.318.06	Assistance juridique et technique	5'000.00		5'000.00		29'230.46	
029.318.07	Frais de transactions immobilières	10'000.00		10'000.00		1'201.80	

Comptes de fonctionnement		Budget Charges	2016 Revenus	Budget Charges	2015 Revenus	Comptes Charges	2014 Revenus
029.318.10	Réceptions manifestations et vins d'honneur	105'000.00		105'000.00		301'397.68	
029.318.12	Licences, logiciels, prog et maintenance	169'500.00		145'000.00		151'597.76	
029.318.13	Abonnement internet	18'000.00		23'000.00		15'795.35	
029.318.20	Cartes journalières CFF	53'000.00		39'000.00		38'700.00	
029.319.00	Dons cotisations journaux et livres	20'000.00		25'000.00		17'224.10	
029.319.10	Frais divers					7'116.20	
029.31	TOTAL Biens, services et marchandises	921'300.00		888'100.00		1'047'947.80	
029.33	Amortissements						
029.331	Patrimoine administratif amortissements ordinaires						
029.331.00	Amortissements comptables	936'000.00		1'007'900.00		1'006'672.01	
029.331	TOTAL Patrimoine administratif amortissements ordi	936'000.00		1'007'900.00		1'006'672.01	
029.33	TOTAL Amortissements	936'000.00		1'007'900.00		1'006'672.01	
029.43	Contributions de tiers						
029.431.00	Emoluments administratifs		4'000.00		10'000.00		7'792.00
029.434.00	Participation de la bourgeoisie		1'000.00		1'000.00		1'000.00
029.434.01	Part. de la crèche à la gestion administrative						6'000.00
029.434.02	Part. administrative à l'encaissement de la TPT		40'000.00		40'000.00		40'000.00
029.436.00	Vente des cartes journalières CFF		45'000.00		33'000.00		36'540.00
029.436.01	Encaissements APG-CM-SUVA						80'509.15
029.439.00	Autres recettes		5'000.00		5'000.00		8'233.80
029.439.01	Recettes exercices antérieurs						39'492.85
029.43	TOTAL Contributions de tiers		95'000.00		89'000.00		219'567.80
029.45	Restitutions de collectivités publiques						
029.452.00	Refacturation informatique		3'000.00		3'000.00		2'400.00
029.45	TOTAL Restitutions de collectivités publiques		3'000.00		3'000.00		2'400.00

Comptes de fonctionnement		Budget Charges	2016 Revenus	Budget Charges	2015 Revenus	Comptes Charges	2014 Revenus
029.49	Imputations internes						
029.490.00	Part. du service des eaux frais d'administration		120'000.00		120'000.00		120'000.00
029.490.01	Part. du service égouts frais d'administration		70'000.00		70'000.00		70'000.00
029.490.02	Part. du service voirie frais d'administration		40'000.00		40'000.00		40'000.00
029.49	TOTAL Imputations internes		230'000.00		230'000.00		230'000.00
029	TOTAL Administration générale, divers	4'382'100.00	328'000.00	4'511'300.00	322'000.00	4'690'253.31	451'967.80
02	TOTAL Administration générale	4'382'100.00	328'000.00	4'511'300.00	322'000.00	4'690'253.31	451'967.80
09	Tâches non ventilées						
090	Bâtiments administratifs						
090.30	Charges de personnel						
090.301.00	Traitements conciergerie bâtiments administratifs	35'600.00		34'500.00		62'003.60	
090.303.00	Charges sociales AVS-AC-AF	3'500.00		3'400.00		3'619.65	
090.305.00	Charges sociales maladie et accidents	900.00		850.00		1'034.45	
090.30	TOTAL Charges de personnel	40'000.00		38'750.00		66'657.70	
090.31	Biens, services et marchandises						
090.312.00	Chauffage et éclairage	74'200.00		73'200.00		64'211.25	
090.314.00	Entretien des bâtiments	90'500.00		75'300.00		75'686.95	
090.318.00	Assurances choses des bâtiments communaux	24'600.00		24'600.00		27'467.46	
090.31	TOTAL Biens, services et marchandises	189'300.00		173'100.00		167'365.66	
090.42	Revenus des biens						
090.427.00	Location des bâtiments et terrains		115'000.00		101'800.00		96'157.00
090.42	TOTAL Revenus des biens		115'000.00		101'800.00		96'157.00

Comptes de fonctionnement		Budget Charges	2016 Revenus	Budget Charges	2015 Revenus	Comptes Charges	2014 Revenus
090.43	Contributions de tiers						
090.439.00	Autres recettes						14'310.02
090.43	TOTAL Contributions de tiers						14'310.02
090	TOTAL Bâtiments administratifs	229'300.00	115'000.00	211'850.00	101'800.00	234'023.36	110'467.02
09	TOTAL Tâches non ventilées	229'300.00	115'000.00	211'850.00	101'800.00	234'023.36	110'467.02
0	TOTAL ADMINISTRATION GENERALE	4'952'700.00	443'000.00	5'061'950.00	423'800.00	5'228'820.02	562'434.82

Comptes de fonctionnement		Budget Charges	2016 Revenus	Budget Charges	2015 Revenus	Comptes Charges	2014 Revenus
1	SECURITE PUBLIQUE						
10	Protection juridique						
100	Cadastre, poids et mesures						
100.30	Charges de personnel						
100.300.00	Commission du cadastre et mensurations	6'000.00		12'400.00		3'255.05	
100.300.01	Commission de taxation	10'000.00		10'000.00		10'339.00	
100.301.00	Traitements du cadastre	231'400.00		227'500.00		165'685.65	
100.303.00	Charges sociales AVS-AC-AF	23'000.00		22'500.00		16'089.80	
100.304.01	Charges sociales caisse pension et de prévoyanc	22'450.00		25'100.00		19'143.50	
100.305.00	Charges sociales maladie et accidents	5'700.00		5'500.00		3'406.50	
100.30	TOTAL Charges de personnel	298'550.00		303'000.00		217'919.50	
100.31	Biens, services et marchandises						
100.317.00	Frais de déplacements et débours divers	1'000.00		1'000.00		144.90	
100.318.00	Frais administratifs divers	10'000.00		10'000.00		2'236.85	
100.318.03	Mutations techniques pour mise à jour du cadastre	10'000.00		10'000.00		9'621.85	
100.318.04	Travaux géométriques	15'000.00		25'000.00		2'155.50	
100.318.05	Mise à jour, conservation de l'ancien cadastre	90'000.00		90'000.00		106'120.80	
100.318.06	Conservation bâtiments et des points de polygones	90'000.00		90'000.00		161'000.00	
100.31	TOTAL Biens, services et marchandises	216'000.00		226'000.00		281'279.90	
100.43	Contributions de tiers						
100.431.00	Emoluments du cadastre		80'000.00		80'000.00		68'084.80
100.43	TOTAL Contributions de tiers		80'000.00		80'000.00		68'084.80
100	TOTAL Cadastre, poids et mesures	514'550.00	80'000.00	529'000.00	80'000.00	499'199.40	68'084.80

Comptes de fonctionnement		Budget Charges	2016 Revenus	Budget Charges	2015 Revenus	Comptes Charges	2014 Revenus
101	Justice divers						
101.43	Contributions de tiers						
101.431.00	Octroi du droit de cité						5'300.00
101.43	TOTAL Contributions de tiers						5'300.00
101	TOTAL Justice divers						5'300.00
102	Police de l'habitant et bureau des étrangers						
102.31	Biens, services et marchandises						
102.318.01	Bureau des étrangers et contrôle des habitants	50'000.00		50'000.00		49'629.25	
102.31	TOTAL Biens, services et marchandises	50'000.00		50'000.00		49'629.25	
102.43	Contributions de tiers						
102.431.01	Recettes contrôle des habitants-bureau étranger		110'000.00		110'000.00		113'609.60
102.43	TOTAL Contributions de tiers		110'000.00		110'000.00		113'609.60
102	TOTAL Police de l'habitant et bureau des étrangers	50'000.00	110'000.00	50'000.00	110'000.00	49'629.25	113'609.60
10	TOTAL Protection juridique	564'550.00	190'000.00	579'000.00	190'000.00	548'828.65	186'994.40
11	Police						
113	Corps de police locale						
113.30	Charges de personnel						
113.300.00	Commission de sécurité	7'000.00		7'000.00		4'864.40	
113.300.01	Tribunal de police	1'000.00		1'000.00			
113.301.00	Traitements de la police	788'000.00		761'000.00		763'803.60	
113.303.00	Charges sociales AVS-AC-AF	77'600.00		75'000.00		73'223.45	
113.304.01	Charges sociales caisse pension et de prévoyance	71'500.00		69'100.00		56'245.85	
113.305.00	Charges sociales maladie et accidents	19'300.00		18'500.00		15'721.95	

Comptes de fonctionnement		Budget Charges	2016 Revenus	Budget Charges	2015 Revenus	Comptes Charges	2014 Revenus
113.309.00	Autres charges de personnel	46'700.00		53'200.00		84'305.45	
113.30	TOTAL Charges de personnel	1'011'100.00		984'800.00		998'164.70	
113.31	Biens, services et marchandises						
113.311.00	Achat du mobilier et des machines de bureau	800.00		800.00		82.10	
113.311.01	Achat équipement et matériel divers	15'400.00		18'400.00		8'515.10	
113.315.00	Entretien du mobilier et des machines	500.00		1'000.00		102.60	
113.315.01	Entretien et maintenance vidéo surveillance	5'000.00		3'000.00			
113.315.02	Entretien des équipements et matériel divers	1'900.00		1'900.00		1'697.25	
113.315.03	Entretien des remorques et machines	500.00		500.00			
113.315.05	Entretien des véhicules	11'800.00		13'300.00		6'844.55	
113.315.06	Carburant	8'400.00		12'200.00		8'306.95	
113.317.00	Frais de déplacements et débours divers	15'400.00		15'400.00		13'084.85	
113.318.00	Frais administratifs divers	21'650.00		22'500.00		17'745.45	
113.318.01	Frais de tiers pour manifestations	13'000.00		8'000.00		7'161.25	
113.318.02	Frais d'intervention police	1'000.00		1'000.00		116.00	
113.318.04	Liaison radio	3'500.00		3'500.00		9'806.50	
113.318.05	Salubrité et démolition	500.00		1'000.00			
113.318.20	Assurances et impôts des véhicules	8'500.00		8'500.00		5'010.92	
113.319.10	Frais divers	1'000.00		1'000.00		1'708.90	
113.31	TOTAL Biens, services et marchandises	108'850.00		112'000.00		80'182.42	
113.35	Dédommagements versés aux collectivités publiques						
113.352.00	Part aux amendes police intercommunale	7'000.00		7'000.00		3'980.00	
113.35	TOTAL Dédommagements versés aux collectivités publ	7'000.00		7'000.00		3'980.00	
113.43	Contributions de tiers						
113.431.01	Prolongations et permis de danse		3'000.00		3'000.00		4'390.00
113.436.00	Part. tiers/récupération sur tâches de police		80'000.00		80'000.00		83'192.95
113.437.00	Amendes		40'000.00		40'000.00		35'895.16
113.439.00	Autres recettes						1'420.00

Comptes de fonctionnement		Budget Charges	2016 Revenus	Budget Charges	2015 Revenus	Comptes Charges	2014 Revenus
113.439.01	Objets trouvés		500.00		500.00		428.80
113.43	TOTAL Contributions de tiers		123'500.00		123'500.00		125'326.91
113.45	Restitutions de collectivités publiques						
113.452.00	Participation intercommunale police		35'000.00		40'000.00		32'822.50
113.45	TOTAL Restitutions de collectivités publiques		35'000.00		40'000.00		32'822.50
113	TOTAL Corps de police locale	1'126'950.00	158'500.00	1'103'800.00	163'500.00	1'082'327.12	158'149.41
119	Sécurité et colonne de secours						
119.31	Biens, services et marchandises						
119.318.00	Cours, frais-interventions colonne secours et école			3'000.00		120.00	
119.31	TOTAL Biens, services et marchandises			3'000.00		120.00	
119	TOTAL Sécurité et colonne de secours			3'000.00		120.00	
11	TOTAL Police	1'126'950.00	158'500.00	1'106'800.00	163'500.00	1'082'447.12	158'149.41
12	Justice						
120	Juge de Commune						
120.30	Charges de personnel						
120.300.00	Traitements du juge, vice-juge et greffier	48'000.00		48'000.00		41'771.00	
120.303.00	Charges sociales AVS-AC-AF	3'550.00		4'700.00		4'742.75	
120.305.00	Charges sociales maladie et accidents	900.00		900.00		650.60	
120.309.00	Autres charges de personnel					304.95	
120.30	TOTAL Charges de personnel	52'450.00		53'600.00		47'469.30	

Comptes de fonctionnement		Budget Charges	2016 Revenus	Budget Charges	2015 Revenus	Comptes Charges	2014 Revenus
120.31	Biens, services et marchandises						
120.319.00	Frais divers de justice	200.00		500.00		85.00	
120.31	TOTAL Biens, services et marchandises	200.00		500.00		85.00	
120.35	Dédommagements versés aux collectivités publiques						
120.351.00	Contribution tribunaux Hérens - Conthey	30'000.00		30'000.00		29'360.45	
120.35	TOTAL Dédommagements versés aux collectivités publ	30'000.00		30'000.00		29'360.45	
120.43	Contributions de tiers						
120.431.00	Emoluments judiciaires		10'000.00		8'000.00		12'000.00
120.43	TOTAL Contributions de tiers		10'000.00		8'000.00		12'000.00
120	TOTAL Juge de Commune	82'650.00	10'000.00	84'100.00	8'000.00	76'914.75	12'000.00
122	Autorité de Protection enfants et adultes (APea)						
122.30	Charges de personnel						
122.300.00	Commission APea	12'750.00		12'750.00		7'466.75	
122.301.00	Traitements APea	144'000.00		173'300.00		105'515.05	
122.303.00	Charges sociales AVS-AC-AF	12'400.00		12'400.00		10'097.25	
122.304.01	Charges sociales caisse pension et de prévoyance	12'200.00		12'600.00		9'838.50	
122.305.00	Charges sociales maladie et accidents	3'000.00		3'000.00		2'286.05	
122.309.00	Autres charges de personnel	1'500.00		1'500.00		1'476.30	
122.30	TOTAL Charges de personnel	185'850.00		215'550.00		136'679.90	

Comptes de fonctionnement		Budget Charges	2016 Revenus	Budget Charges	2015 Revenus	Comptes Charges	2014 Revenus
122.31	Biens, services et marchandises						
122.315.00	Entretien du mobilier et des machines	550.00		550.00			
122.317.00	Frais de déplacements et débours divers	2'500.00		2'500.00		1'004.45	
122.318.00	Frais administratifs divers	4'750.00		4'750.00		3'144.15	
122.31	TOTAL Biens, services et marchandises	7'800.00		7'800.00		4'148.60	
122.43	Contributions de tiers						
122.431.00	Emoluments de la chambre pupillaire		2'000.00		2'000.00		11'200.00
122.436.01	Encaissements APG-CM-SUVA						3'872.55
122.43	TOTAL Contributions de tiers		2'000.00		2'000.00		15'072.55
122	TOTAL Autorité de Protection enfants et adultes (A)	193'650.00	2'000.00	223'350.00	2'000.00	140'828.50	15'072.55
12	TOTAL Justice	276'300.00	12'000.00	307'450.00	10'000.00	217'743.25	27'072.55
14	Police du feu						
140	Police du feu Commune de Nendaz						
140.30	Charges de personnel						
140.301.00	Traitements du service de sécurité	158'000.00		104'500.00		122'434.75	
140.301.08	Soldes police du feu pour manifestations	2'500.00		2'500.00		4'600.00	
140.301.09	Soldes interventions feu	35'000.00		35'000.00		21'625.00	
140.303.00	Charges sociales AVS-AC-AF	15'500.00		10'300.00		10'614.40	
140.304.01	Charges sociales caisse pension et de prévoyance	13'400.00		11'000.00		13'507.50	
140.305.00	Charges sociales maladie et accidents	3'900.00		2'500.00		3'567.55	
140.309.00	Autres charges de personnel	1'000.00		1'000.00		290.00	
140.30	TOTAL Charges de personnel	229'300.00		166'800.00		176'639.20	

Comptes de fonctionnement		Budget Charges	2016 Revenus	Budget Charges	2015 Revenus	Comptes Charges	2014 Revenus
140.31	Biens, services et marchandises						
140.311.00	Achat du mobilier et des machines	1'000.00		1'000.00		6.90	
140.314.00	Entretien du local du feu	2'000.00		2'000.00		1'481.00	
140.317.00	Frais de déplacements et débours divers	1'000.00		1'000.00		697.70	
140.318.00	Frais administratifs divers					300.00	
140.318.11	Contrat d'assistance Air-Glacières	4'400.00		4'400.00		4'320.00	
140.319.01	Autres frais	1'000.00		1'000.00			
140.31	TOTAL Biens, services et marchandises	9'400.00		9'400.00		6'805.60	
140.36	Subventions accordées						
140.360.00	Subventions aux privés pour achat tubes à clé	3'000.00		2'000.00		3'882.90	
140.36	TOTAL Subventions accordées	3'000.00		2'000.00		3'882.90	
140.42	Revenus des biens						
140.427.00	Location Swisscom local du feu à Haute-Nendaz		5'300.00		5'300.00		5'300.00
140.427.05	Location des locaux au CSI		83'550.00		83'550.00		83'550.00
140.42	TOTAL Revenus des biens		88'850.00		88'850.00		88'850.00
140.43	Contributions de tiers						
140.430.00	Taxes d'exemptions du service du feu		105'000.00		105'000.00		107'438.55
140.431.00	Récupérations auprès des privés s/sinistres du feu		10'000.00		10'000.00		16'337.25
140.431.05	Récupérations frais de gestion CSI		5'000.00		5'000.00		5'000.00
140.431.06	Récupérations soldes sinistres feu Veyonnaz		2'000.00		2'000.00		1'180.00
140.436.01	Encaissements APG-CM-SUVA						13'186.40
140.439.00	Autres recettes						1'878.50
140.43	TOTAL Contributions de tiers		122'000.00		122'000.00		145'020.70

Comptes de fonctionnement		Budget Charges	2016 Revenus	Budget Charges	2015 Revenus	Comptes Charges	2014 Revenus
140.46	Subventions						
140.461.00	Subventions pour le service du feu						30'858.65
140.46	TOTAL Subventions						30'858.65
140	TOTAL Police du feu Commune de Nendaz	241'700.00	210'850.00	178'200.00	210'850.00	187'327.70	264'729.35
141	Police du feu CSI Printse						
141.30	Charges de personnel						
141.300.00	Commission intercommunale CSI Printse	1'400.00		1'400.00		735.05	
141.301.00	Traitements du CSI Printse	104'000.00		103'000.00		107'884.70	
141.301.01	Séance état-major feu	6'700.00		6'700.00		6'300.00	
141.301.02	Soldes des cours annuels avec repas	27'400.00		24'500.00		25'047.00	
141.301.03	Soldes cours protection de la respiration	10'000.00		11'000.00		9'364.50	
141.301.04	Soldes cours spécialistes tonne-pompe motopompe	20'400.00		21'000.00		17'257.80	
141.301.05	Soldes cours cantonaux ER - officier	6'600.00		6'000.00		5'000.00	
141.301.06	Soldes cours de cadre régional	1'600.00		2'400.00		1'200.00	
141.301.07	Soldes service de piquet	37'000.00		37'000.00		36'150.00	
141.303.00	Charges sociales AVS-AC-AF	10'200.00		10'100.00		10'656.35	
141.304.01	Charges sociales caisse pension et de prévoyance	8'650.00		8'600.00		9'317.55	
141.305.00	Charges sociales maladie et accidents	2'600.00		2'500.00		2'265.00	
141.309.00	Autres charges de personnel	3'600.00				9'538.00	
141.30	TOTAL Charges de personnel	240'150.00		234'200.00		240'715.95	
141.31	Biens, services et marchandises						
141.311.02	Achat matériel et équipement	30'000.00		39'000.00		33'670.30	
141.312.00	Chauffage /éclairage des locaux du feu	6'500.00		7'500.00		6'041.20	
141.315.01	Entretien du matériel	6'200.00		5'000.00		7'573.95	
141.315.02	Entretien des armoires du feu dans les villages	500.00		500.00		12.95	
141.315.05	Entretien des véhicules	14'800.00		17'300.00		15'016.25	
141.315.06	Carburant	5'500.00		7'000.00		5'300.95	
141.316.00	Locations des locaux	97'600.00		97'600.00		97'620.00	
141.317.00	Frais de déplacements et débours divers	650.00		650.00		1'157.20	
141.318.00	Frais administratifs et de gestion	7'650.00		8'000.00		10'845.80	
141.318.01	Frais de téléphone	2'000.00		2'000.00		2'274.95	
141.318.02	Liaison radio	8'000.00		9'000.00		5'940.80	
141.318.03	Assurances	1'350.00		1'350.00		1'305.40	
141.318.04	Frais de cours	4'400.00		8'000.00		6'445.10	

Comptes de fonctionnement		Budget Charges	2016 Revenus	Budget Charges	2015 Revenus	Comptes Charges	2014 Revenus
141.318.20	Assurances et impôts des véhicules	14'200.00		14'200.00		13'836.23	
141.319.00	Cotisations	700.00		500.00		461.00	
141.319.01	Autres frais	2'000.00		2'000.00			
141.31	TOTAL Biens, services et marchandises	202'050.00		219'600.00		207'502.08	
141.35	Dédommagements versés aux collectivités publiques						
141.351.00	Taxes SMT EAlarme canton VS	4'000.00		4'000.00		3'624.00	
141.35	TOTAL Dédommagements versés aux collectivités publ	4'000.00		4'000.00		3'624.00	
141.43	Contributions de tiers						
141.431.05	Contribution de la commune de Veysonnaz		56'100.00		51'500.00		50'984.05
141.43	TOTAL Contributions de tiers		56'100.00		51'500.00		50'984.05
141.46	Subventions						
141.461.00	Subventions pour le service du feu		25'500.00		28'000.00		28'000.00
141.46	TOTAL Subventions		25'500.00		28'000.00		28'000.00
141	TOTAL Police du feu CSI Printse	446'200.00	81'600.00	457'800.00	79'500.00	451'842.03	78'984.05
14	TOTAL Police du feu	687'900.00	292'450.00	636'000.00	290'350.00	639'169.73	343'713.40
15	Défense nationale militaire						
150	Administration						
150.31	Biens, services et marchandises						
150.318.00	Remise des uniformes et stand de tir			5'000.00		5'000.00	
150.31	TOTAL Biens, services et marchandises			5'000.00		5'000.00	
150	TOTAL Administration			5'000.00		5'000.00	
15	TOTAL Défense nationale militaire			5'000.00		5'000.00	

Comptes de fonctionnement		Budget Charges	2016 Revenus	Budget Charges	2015 Revenus	Comptes Charges	2014 Revenus
16	Protection de population et des biens culturels						
160	Protection civile						
160.30	Charges de personnel						
160.300.00	Solde EM de conduite intercommunal	5'000.00					
160.30	TOTAL Charges de personnel	5'000.00					
160	TOTAL Protection civile	5'000.00					
161	Constructions PCi						
161.31	Biens, services et marchandises						
161.311.00	Achat du mobilier et des machines	2'000.00		2'000.00			
161.312.00	Chauffage et éclairage des abris	4'000.00		4'000.00		3'486.65	
161.314.00	Entretien des abris	1'500.00		1'500.00		1'037.90	
161.314.01	Salle de conduite EM à Brignon	1'650.00		1'650.00		212.00	
161.315.00	Entretien du mobilier et des machines	1'000.00		2'200.00			
161.318.00	Frais de téléphone					331.80	
161.318.05	Taxes DAT pour sirènes	2'800.00		2'800.00		1'370.30	
161.31	TOTAL Biens, services et marchandises	12'950.00		14'150.00		6'438.65	
161.33	Amortissements						
161.331	Patrimoine administratif amortissements ordinaire						
161.331.00	Amortissements comptables	198'900.00		200'400.00		194'561.25	
161.331	TOTAL Patrimoine administratif amortissements ordi	198'900.00		200'400.00		194'561.25	
161.33	TOTAL Amortissements	198'900.00		200'400.00		194'561.25	
161	TOTAL Constructions PCi	211'850.00		214'550.00		200'999.90	

Comptes de fonctionnement		Budget Charges	2016 Revenus	Budget Charges	2015 Revenus	Comptes Charges	2014 Revenus
162	Colonne de secours et samaritains						
162.30	Charges de personnel						
162.301.00	Soldes colonne de secours et samaritains	20'000.00		24'600.00		18'150.00	
162.301.08	Soldes samaritains pour manifestations	7'000.00		7'000.00		9'062.25	
162.30	TOTAL Charges de personnel	27'000.00		31'600.00		27'212.25	
162.31	Biens, services et marchandises						
162.311.02	Achat matériel et équipement colonne secour	5'000.00		5'000.00		4'384.15	
162.311.03	Achat matériel et équipement samaritains	5'000.00		5'000.00		2'774.35	
162.315.01	Entretien du matériel	2'000.00		2'000.00		580.95	
162.318.01	Frais de formation et cours					464.00	
162.318.02	Convention secours régional 10 OCVS	17'000.00		4'000.00		3'282.80	
162.31	TOTAL Biens, services et marchandises	29'000.00		16'000.00		11'486.25	
162.43	Contributions de tiers						
162.434.00	Participation pour cours de sécurité+interventions		17'000.00		3'100.00		2'651.10
162.43	TOTAL Contributions de tiers		17'000.00		3'100.00		2'651.10
162	TOTAL Colonne de secours et samaritains	56'000.00	17'000.00	47'600.00	3'100.00	38'698.50	2'651.10
16	TOTAL Protection de population et des biens cultur	272'850.00	17'000.00	262'150.00	3'100.00	239'698.40	2'651.10
1	TOTAL SECURITE PUBLIQUE	2'928'550.00	669'950.00	2'896'400.00	656'950.00	2'732'887.15	718'580.86

Comptes de fonctionnement		Budget Charges	2016 Revenus	Budget Charges	2015 Revenus	Comptes Charges	2014 Revenus
2	ENSEIGNEMENT ET FORMATION						
21	Ecoles publiques obligatoires						
210	Ecole primaire						
210.31	Biens, services et marchandises						
210.310.01	Fournitures scolaires	90'000.00		91'000.00		96'037.40	
210.311.00	Achat du mobilier et des machines	20'000.00		20'000.00		23'052.45	
210.311.01	Achat matériel et engins de gymnastique	6'000.00		6'000.00		1'167.25	
210.311.02	Matériel et frais informatiques	15'000.00		15'000.00		14'323.80	
210.315.00	Entretien du mobilier, machines et engins de gym	6'000.00		6'000.00		5'029.50	
210.316.00	Locations des salles de classe	38'700.00		13'700.00		28'363.20	
210.317.01	Activités sportives scolaires et culturelles	61'000.00		40'000.00		33'898.80	
210.318.00	Frais administratifs divers	3'000.00		3'000.00		3'129.70	
210.31	TOTAL Biens, services et marchandises	239'700.00		194'700.00		205'002.10	
210.35	Dédommagements versés à collectivités publiques						
210.352.00	Frais d'écolage	21'000.00		18'000.00		21'840.00	
210.35	TOTAL Dédommagements versés à collectivités publiq	21'000.00		18'000.00		21'840.00	
210.36	Subventions accordées						
210.361.00	Contribution communale aux traitements EP	1'502'000.00		1'504'000.00		1'600'142.30	
210.366.00	Aide pédagogique et cours de prévention	5'000.00		7'000.00		1'978.50	
210.36	TOTAL Subventions accordées	1'507'000.00		1'511'000.00		1'602'120.80	
210.43	Contributions de tiers						
210.436.05	Participation des parents aide pédagogique		3'000.00		5'000.00		3'864.50
210.43	TOTAL Contributions de tiers		3'000.00		5'000.00		3'864.50

Comptes de fonctionnement		Budget Charges	2016 Revenus	Budget Charges	2015 Revenus	Comptes Charges	2014 Revenus
210.46	Subventions						
210.461.05	Subventions pour les locaux scolaires loués		3'500.00		3'500.00		10'044.00
210.46	TOTAL Subventions		3'500.00		3'500.00		10'044.00
210	TOTAL Ecole primaire	1'767'700.00	6'500.00	1'723'700.00	8'500.00	1'828'962.90	13'908.50
211	Ecole secondaire du 1er degré-Cycle d'orientation						
211.31	Biens, services et marchandises						
211.310.01	Fournitures scolaires	75'000.00		75'000.00		65'513.50	
211.311.00	Achat du mobilier et des machines	10'000.00		10'000.00		3'486.25	
211.311.01	Achat matériel et engins de gymnastique	2'000.00		2'000.00		2'787.05	
211.311.02	Matériel et frais informatiques	18'000.00		18'000.00		4'999.15	
211.315.00	Entretien du mobilier, machines et engins de gym	2'000.00		2'000.00		2'198.05	
211.317.01	Activités sportives scolaires et culturelles	40'000.00		40'000.00		22'929.25	
211.318.00	Frais administratifs divers	5'000.00		6'000.00		3'802.25	
211.318.05	Repas scolaires	20'000.00		20'000.00		19'726.30	
211.31	TOTAL Biens, services et marchandises	172'000.00		173'000.00		125'441.80	
211.35	Dédommagements versés à collectivités publiques						
211.352.00	Frais d'écolage	24'000.00		13'000.00		25'775.00	
211.35	TOTAL Dédommagements versés à collectivités publiq	24'000.00		13'000.00		25'775.00	
211.36	Subventions accordées						
211.361.00	Contribution communale aux traitements CO	523'000.00		514'600.00		484'750.50	
211.36	TOTAL Subventions accordées	523'000.00		514'600.00		484'750.50	

Comptes de fonctionnement		Budget Charges	2016 Revenus	Budget Charges	2015 Revenus	Comptes Charges	2014 Revenus
211.43	Contributions de tiers						
211.436.05	Participation des parents aux activités sportives		5'400.00		5'450.00		5'451.45
211.436.06	Participation des parents aux fournitures scolaire		40'000.00		40'000.00		36'911.50
211.436.07	Participation des parents aux repas		15'000.00		15'000.00		17'392.00
211.439.00	Autres recettes				1'000.00		435.95
211.43	TOTAL Contributions de tiers		60'400.00		61'450.00		60'190.90
211.45	Restitutions de collectivités publiques						
211.452.00	Frais d'écolage commune de Veysonnaz		16'500.00		16'500.00		19'200.00
211.45	TOTAL Restitutions de collectivités publiques		16'500.00		16'500.00		19'200.00
211.46	Subventions						
211.461.02	Subventions moyens d'enseignement		1'000.00		1'000.00		2'118.90
211.46	TOTAL Subventions		1'000.00		1'000.00		2'118.90
211	TOTAL Ecole secondaire du 1er degré-Cycle d'orient	719'000.00	77'900.00	700'600.00	78'950.00	635'967.30	81'509.80
213	Ecole secondaire du 2ème degré-ES commerce,collège						
213.36	Subventions accordées						
213.364.00	Frais de transport du 2ème degré général	70'000.00		74'000.00		58'310.50	
213.36	TOTAL Subventions accordées	70'000.00		74'000.00		58'310.50	
213.46	Subventions acquises						
213.461.00	Part.du Canton transports 2ème degré général		35'000.00		37'000.00		29'587.50
213.46	TOTAL Subventions acquises		35'000.00		37'000.00		29'587.50
213	TOTAL Ecole secondaire du 2ème degré-ES commerce,c	70'000.00	35'000.00	74'000.00	37'000.00	58'310.50	29'587.50

Comptes de fonctionnement		Budget Charges	2016 Revenus	Budget Charges	2015 Revenus	Comptes Charges	2014 Revenus
219	Autres tâches liées aux écoles publiques						
219.30	Charges de personnel						
219.300.00	Commission scolaire	15'000.00		15'000.00		12'944.65	
219.303.00	Charges sociales AVS-AC-AF	1'500.00		1'500.00		2'669.00	
219.30	TOTAL Charges de personnel	16'500.00		16'500.00		15'613.65	
219.31	Biens, services et marchandises						
219.315.05	Frais d'entretien bus Mercedes VS 212'075	2'500.00		2'500.00		3'564.80	
219.315.06	Carburant bus Mercedes VS 212'075	1'000.00		1'000.00		95.00	
219.318.01	Education routiere	1'000.00		1'000.00		31.90	
219.318.02	Transports des élèves	850'000.00		850'000.00		969'533.68	
219.318.20	Assurances et impôts bus Mercedes VS 212'075	1'000.00		1'500.00		140.00	
219.319.00	Assurance accidents des élèves	8'000.00		8'000.00		7'857.00	
219.319.05	Frais divers	3'000.00		3'000.00		3'125.30	
219.31	TOTAL Biens, services et marchandises	866'500.00		867'000.00		984'347.68	
219	TOTAL Autres tâches liées aux écoles publiques	883'000.00		883'500.00		999'961.33	
21	TOTAL Ecoles publiques obligatoires	3'439'700.00	119'400.00	3'381'800.00	124'450.00	3'523'202.03	125'005.80
22	Ecoles spécialisées						
220	Ecoles spécialisées						
220.36	Subventions accordées						
220.361.00	Contribution communale élèves en institutions	13'300.00		13'200.00		17'056.40	
220.361.10	Transport d'élèves en situation de handicap	30'000.00		24'000.00		29'784.55	
220.36	TOTAL Subventions accordées	43'300.00		37'200.00		46'840.95	
220	TOTAL Ecoles spécialisées	43'300.00		37'200.00		46'840.95	
22	TOTAL Ecoles spécialisées	43'300.00		37'200.00		46'840.95	

Comptes de fonctionnement		Budget Charges	2016 Revenus	Budget Charges	2015 Revenus	Comptes Charges	2014 Revenus
23	Formation professionnelle						
239.300.00	Commission formation et emploi					2'083.15	
239.303.00	Charges sociales AVS-AC-AF					202.95	
239.31	Biens, services et marchandises						
239.319.00	Prix de l'apprenant méritant	1'000.00		1'000.00		2'000.00	
239.31	TOTAL Biens, services et marchandises	1'000.00		1'000.00		2'000.00	
239.36	Subventions accordées						
239.364.05	Frais de transports pour les apprentis	75'000.00		91'000.00		72'577.00	
239.366.00	Cours de soutien pédagogique pour les apprentis	2'500.00		5'000.00		435.75	
239.36	TOTAL Subventions accordées	77'500.00		96'000.00		73'012.75	
239.46	Subventions						
239.461.00	Part, du canton aux frais transport des apprentis		37'500.00		46'000.00		34'590.00
239.46	TOTAL Subventions		37'500.00		46'000.00		34'590.00
23	TOTAL Formation professionnelle	78'500.00	37'500.00	97'000.00	46'000.00	77'298.85	34'590.00
29	Autres tâches d'enseignement						
290	Administration						
290.30	Charges de personnel						
290.301.00	Traitements des écoles	360'300.00		345'000.00		373'379.50	
290.303.00	Charges sociales AVS-AC-AF	35'500.00		34'000.00		33'058.15	
290.304.01	Charges sociales caisse pension et de prévoyance	40'500.00		64'800.00		65'222.65	
290.305.00	Charges sociales maladie et accidents	8'800.00		8'400.00		7'500.45	

Comptes de fonctionnement		Budget Charges	2016 Revenus	Budget Charges	2015 Revenus	Comptes Charges	2014 Revenus
290.309.00	Autres charges de personnel	2'000.00		2'000.00			
290.30	TOTAL Charges de personnel	447'100.00		454'200.00		479'160.75	
290.31	Biens, services et marchandises						
290.311.00	Achat du mobilier et des machines	1'000.00		1'000.00		286.00	
290.315.00	Entretien du mobilier et des machines					9.85	
290.317.00	Frais de déplacements et débours divers	2'500.00		2'500.00			
290.31	TOTAL Biens, services et marchandises	3'500.00		3'500.00		295.85	
290.46	Subventions						
290.461.00	Subventions pour la direction des écoles		70'000.00		50'000.00		66'318.40
290.46	TOTAL Subventions		70'000.00		50'000.00		66'318.40
290	TOTAL Administration	450'600.00	70'000.00	457'700.00	50'000.00	479'456.60	66'318.40
292	Formation des adultes						
292.318.00	Université populaire	5'000.00		5'000.00		5'000.00	
292	TOTAL Formation des adultes	5'000.00		5'000.00		5'000.00	
299	Bâtiments scolaires						
299.30	Charges de personnel						
299.301.00	Traitements concierges des écoles	388'500.00		402'000.00		329'863.55	
299.303.00	Charges sociales AVS-AC-AF	41'300.00		42'700.00		29'513.65	
299.304.01	Charges sociales caisse pension et de prévoyance	19'300.00		23'500.00		17'822.90	
299.305.00	Charges sociales maladie et accidents	9'500.00		9'700.00		7'027.20	
299.309.00	Autres charges de personnel	14'000.00		2'500.00		3'795.90	
299.30	TOTAL Charges de personnel	472'600.00		480'400.00		388'023.20	

Comptes de fonctionnement		Budget Charges	2016 Revenus	Budget Charges	2015 Revenus	Comptes Charges	2014 Revenus
299.31	Biens, services et marchandises						
299.312.00	Frais de chauffage et éclairage des bâtiments	185'000.00		178'000.00		119'784.25	
299.313.00	Machines, produits nettoyage et conciergerie	35'000.00		40'000.00		42'383.70	
299.313.01	Ateliers concierges outillage et divers	10'000.00		10'000.00		7'029.80	
299.314.00	Entretien des bâtiments scolaires	205'000.00		154'000.00		93'440.10	
299.315.05	Frais d'entretien des véhicules	2'600.00		2'600.00		3'253.60	
299.315.06	Carburant	2'500.00		2'500.00		1'929.20	
299.317.00	Frais de déplacements et débours divers	2'500.00		2'500.00		1'040.20	
299.318.01	Assurances des bâtiments scolaires	32'000.00		29'000.00		31'845.87	
299.318.20	Assurances et impôts des véhicules	1'750.00		1'750.00		1'760.93	
299.31	TOTAL Biens, services et marchandises	476'350.00		420'350.00		302'467.65	
299.33	Amortissements						
299.331	Patrimoine administratif amortissements ordinaires						
299.331.00	Amortissements comptables	1'890'600.00		2'100'000.00		1'693'107.93	
299.332.00	Amortissements comptables complémentaires					1'000'000.00	
299.331	TOTAL Patrimoine administratif amortissements ordi	1'890'600.00		2'100'000.00		2'693'107.93	
299.33	TOTAL Amortissements	1'890'600.00		2'100'000.00		2'693'107.93	
299.42	Revenus des biens						
299.427.00	Locations bâtiments scolaires		14'000.00		14'000.00		14'000.00
299.42	TOTAL Revenus des biens		14'000.00		14'000.00		14'000.00
299.43	Contributions de tiers						
299.436.01	Encaissements APG-CM-SUVA						2'187.90
299.436.05	Refacturation EMS Foyer chauffage et produits		23'000.00		23'000.00		24'007.70
299.43	TOTAL Contributions de tiers		23'000.00		23'000.00		26'195.60
299	TOTAL Bâtiments scolaires	2'839'550.00	37'000.00	3'000'750.00	37'000.00	3'383'598.78	40'195.60
29	TOTAL Autres tâches d'enseignement	3'295'150.00	107'000.00	3'463'450.00	87'000.00	3'868'055.38	106'514.00
2	TOTAL ENSEIGNEMENT ET FORMATION	6'856'650.00	263'900.00	6'979'450.00	257'450.00	7'515'397.21	266'109.80

Comptes de fonctionnement		Budget Charges	2016 Revenus	Budget Charges	2015 Revenus	Comptes Charges	2014 Revenus
3	CULTURE, LOISIRS ET CULTE						
30	Encouragement à la culture						
300	Bibliothèque						
300.30	Charges de personnel						
300.301.00	Traitements de la bibliothèque	115'000.00		106'500.00		107'319.30	
300.303.00	Charges sociales AVS-AC-AF	11'300.00		10'500.00		10'263.75	
300.304.01	Charges sociales caisse pension et de prévoyance	3'650.00		3'600.00		8'539.15	
300.305.00	Charges sociales maladie et accidents	2'900.00		2'600.00		2'434.30	
300.309.00	Autres charges de personnel	1'000.00		1'000.00		570.00	
300.30	TOTAL Charges de personnel	133'850.00		124'200.00		129'126.50	
300.31	Biens, services et marchandises						
300.311.00	Achat de livres pour la bibliothèque	59'600.00		29'600.00		30'791.60	
300.311.02	Achat matériel et équipement	4'700.00		2'700.00		2'976.35	
300.315.00	Entretien du mobilier et des machines	2'500.00		2'500.00		903.60	
300.316.02	Informatique	5'700.00		8'200.00		5'972.50	
300.317.00	Frais de déplacements et débours divers	500.00		500.00		647.75	
300.318.00	Frais administratifs divers	1'200.00		1'200.00		560.30	
300.318.05	Animations de la bibliothèque	3'500.00		3'500.00		2'055.40	
300.31	TOTAL Biens, services et marchandises	77'700.00		48'200.00		43'907.50	
300.43	Contributions de tiers						
300.439.00	Autres recettes		800.00		800.00		1'293.20
300.43	TOTAL Contributions de tiers		800.00		800.00		1'293.20

Comptes de fonctionnement		Budget Charges	2016 Revenus	Budget Charges	2015 Revenus	Comptes Charges	2014 Revenus
300.46	Subventions						
300.461.00	Subventions pour la bibliothèque		20'000.00		15'000.00		23'448.00
300.46	TOTAL Subventions		20'000.00		15'000.00		23'448.00
300	TOTAL Bibliothèque	211'550.00	20'800.00	172'400.00	15'800.00	173'034.00	24'741.20
309	Autres tâches culturelles						
309.30	Charges de personnel						
309.300.00	Commission sport, animation et culture	15'000.00		15'000.00		15'155.80	
309.303.00	Charges sociales AVS-AC-AF	1'500.00		1'500.00		1'230.65	
309.305.00	Charges sociales maladie et accidents					44.70	
309.30	TOTAL Charges de personnel	16'500.00		16'500.00		16'431.15	
309.31	Biens, services et marchandises						
309.318.00	Frais administratifs divers					304.00	
309.318.01	Fête nationale	35'000.00		35'000.00		18'600.00	
309.318.02	Manifestations culturelles	25'000.00		20'000.00		9'398.70	
309.318.03	Fête nouveaux citoyens et majorité civique	7'000.00		7'000.00		2'666.65	
309.319.00	Mérites sportifs et culturels	10'000.00		10'000.00		7'771.55	
309.319.10	Frais divers	500.00					
309.31	TOTAL Biens, services et marchandises	77'500.00		72'000.00		38'740.90	
309.33	Amortissements						
309.331	Patrimoine administratif amortissements ordinaires						
309.331.00	Amortissements comptables	100'900.00		95'500.00		64'477.25	
309.331	TOTAL Patrimoine administratif amortissements ordi	100'900.00		95'500.00		64'477.25	
309.33	TOTAL Amortissements	100'900.00		95'500.00		64'477.25	

Comptes de fonctionnement		Budget Charges	2016 Revenus	Budget Charges	2015 Revenus	Comptes Charges	2014 Revenus
309.36	Subventions accordées						
309.365.00	Subvention manifestations culturelles					3'500.00	
309.365.01	Subventions à la culture et au patrimoine local	6'000.00		3'000.00		7'533.00	
309.365.02	Subventions aux sociétés manifestations sportives	46'300.00		46'300.00		68'064.65	
309.365.03	Subventions aux sociétés locales	27'500.00		18'000.00		21'000.00	
309.365.04	Subventions concept communal du sport	40'000.00		40'000.00		30'000.00	
309.365.05	Conservatoire cantonal	7'000.00		7'000.00		4'200.00	
309.365.06	Subventions encouragement à la pratique du ski	20'000.00		20'000.00		12'450.00	
309.36	TOTAL Subventions accordées	146'800.00		134'300.00		146'747.65	
309.43	Contributions de tiers						
309.434.00	Publications sur les panneaux d'information						250.00
309.43	TOTAL Contributions de tiers						250.00
309	TOTAL Autres tâches culturelles	341'700.00		318'300.00		266'396.95	250.00
30	TOTAL Encouragement à la culture	553'250.00	20'800.00	490'700.00	15'800.00	439'430.95	24'991.20
33	Parcs publics et chemins pédestres						
330	Parcs publics et chemins pédestres						
330.30	Charges de personnel						
330.301.00	Traitements parcs et chemins pédestres	73'100.00		72'500.00		72'484.35	
330.303.00	Charges sociales AVS-AC-AF	7'200.00		7'100.00		6'845.65	
330.304.01	Charges sociales caisse pension et de prévoyance	7'400.00		7'300.00		7'262.55	
330.305.00	Charges sociales maladie et accidents	1'800.00		1'700.00		1'468.80	
330.30	TOTAL Charges de personnel	89'500.00		88'600.00		88'061.35	

Comptes de fonctionnement		Budget Charges	2016 Revenus	Budget Charges	2015 Revenus	Comptes Charges	2014 Revenus
330.31	Biens, services et marchandises						
330.314.00	Décoration, entretien des rues,parcs,places,rond-p	120'000.00		110'000.00		124'268.65	
330.314.01	Entretien et frais pistes et chemins pedestres	35'000.00		20'000.00		31'084.15	
330.315.05	Entretien des véhicules	12'500.00		12'500.00		11'085.80	
330.315.06	Carburant	8'400.00		8'400.00		6'765.42	
330.317.00	Frais de déplacements et débours divers	1'000.00		1'000.00		666.00	
330.318.20	Assurances et impôts des véhicules	2'500.00		2'500.00		1'992.02	
330.31	TOTAL Biens, services et marchandises	179'400.00		154'400.00		175'862.04	
330.43	Contributions de tiers						
330.436.01	Encaissements APG-CM-SUVA						860.25
330.43	TOTAL Contributions de tiers						860.25
330	TOTAL Parcs publics et chemins pédestres	268'900.00		243'000.00		263'923.39	860.25
33	TOTAL Parcs publics et chemins pédestres	268'900.00		243'000.00		263'923.39	860.25
34	Centre sportif						
340.30	Charges de personnel						
340.301.00	Traitements du centre sportif	303'700.00		288'500.00		344'598.40	
340.303.00	Charges sociales AVS-AC-AF	30'000.00		28'400.00		32'729.55	
340.304.01	Charges sociales caisse pension et de prévoyance	21'000.00		20'600.00		28'136.45	
340.305.00	Charges sociales maladie et accidents	7'500.00		7'000.00		7'055.35	
340.309.00	Autres charges de personnel	4'000.00		4'000.00		4'170.00	
340.30	TOTAL Charges de personnel	366'200.00		348'500.00		416'689.75	

Comptes de fonctionnement		Budget Charges	2016 Revenus	Budget Charges	2015 Revenus	Comptes Charges	2014 Revenus
340.31	Biens, services et marchandises						
340.311.00	Achat de mobilier, machines et matériel	7'000.00		4'000.00		1'837.20	
340.312.00	Chauffage et éclairage du centre sportif	44'000.00		49'000.00		42'509.55	
340.313.00	Achat marchandise buvettes	30'000.00		30'000.00		20'320.80	
340.313.01	Achat outillage et matériel divers	3'000.00		3'000.00		2'422.70	
340.314.00	Entretien des bâtiments, installations centre spor	58'000.00		67'000.00		60'482.20	
340.315.00	Entretien, frais mobilier, machines et matériel	5'000.00		5'000.00		3'341.00	
340.315.04	Frais d'entretien, essence Assurance élévateur 1244	2'000.00		2'000.00		2'155.08	
340.315.05	Frais d'entretien VS 67'398	1'500.00		1'500.00		370.40	
340.315.06	Carburant VS 67'398	2'000.00		2'000.00		1'517.40	
340.315.07	Frais d'entretien machine à glace Rolba	5'000.00		5'000.00		3'469.95	
340.315.08	Carburant machine à glace Rolba	2'500.00		2'500.00		2'721.05	
340.317.00	Frais de déplacements et débours divers	2'000.00		2'000.00		1'755.00	
340.318.00	Frais administratifs divers	6'000.00		7'000.00		4'756.65	
340.318.02	Assurances RC et choses	5'000.00		5'000.00		7'165.06	
340.318.03	Prestations de service effectuées par des tiers	2'000.00		2'000.00		4'635.55	
340.318.04	Déblaiement neige	12'000.00		12'000.00		10'409.00	
340.318.05	Animations	3'000.00		3'000.00		1'738.90	
340.318.20	Assurances et impôts VS 67'398	2'500.00		2'000.00		1'565.22	
340.318.21	Assurances et impôts machine à glace Rolba	1'000.00		1'000.00		852.91	
340.319.00	Frais divers et TVA non récupérable	15'000.00		15'000.00		55'604.57	
340.31	TOTAL Biens, services et marchandises	208'500.00		220'000.00		229'630.19	
340.33	Amortissements						
340.331	Patrimoine administratif amortissements ordinaires						
340.331.00	Amortissements comptables	290'100.00		277'900.00		309'000.00	
340.331	TOTAL Patrimoine administratif amortissements ordi	290'100.00		277'900.00		309'000.00	
340.33	TOTAL Amortissements	290'100.00		277'900.00		309'000.00	

Comptes de fonctionnement		Budget Charges	2016 Revenus	Budget Charges	2015 Revenus	Comptes Charges	2014 Revenus
340.39	Imputations internes						
340.391.00	Part du centre sportif aux intérêts bancaires	77'000.00		77'000.00		77'000.00	
340.39	TOTAL Imputations internes	77'000.00		77'000.00		77'000.00	
340.42	Revenus des biens						
340.427.00	Locations constructions et des installations		60'000.00		60'000.00		53'604.15
340.42	TOTAL Revenus des biens		60'000.00		60'000.00		53'604.15
340.43	Contributions de tiers						
340.431.00	Ristourne taxes de séjour		110'000.00		110'000.00		112'457.10
340.434.00	Entrées centre sportif		100'000.00		120'000.00		81'665.75
340.434.03	Produit des cours				3'000.00		3'511.10
340.435.00	Vente boissons et divers		60'000.00		60'000.00		41'769.90
340.436.01	Encaissements APG-CM-SUVA						196.60
340.439.00	Autres recettes						74.05
340.43	TOTAL Contributions de tiers		270'000.00		293'000.00		239'674.50
34	TOTAL Centre sportif	941'800.00	330'000.00	923'400.00	353'000.00	1'032'319.94	293'278.65
35	Autres loisirs						
350.31	Biens, services et marchandises						
350.313.00	Ludothèque	6'000.00		6'000.00		6'000.00	
350.314.00	Entretien des places de jeu	6'000.00		6'000.00		4'182.70	
350.31	TOTAL Biens, services et marchandises	12'000.00		12'000.00		10'182.70	
35	TOTAL Autres loisirs	12'000.00		12'000.00		10'182.70	

Comptes de fonctionnement		Budget Charges	2016 Revenus	Budget Charges	2015 Revenus	Comptes Charges	2014 Revenus
39	Eglises						
390	Eglise catholique romaine						
390.36	Dédommagements versés aux collectivités publiques						
390.362.00	Contributions à la paroisse de Nendaz	460'200.00		450'000.00		549'076.73	
390.362.01	Participation aux frais : paroisse de Veysonnaz	10'000.00		10'000.00		8'698.53	
390.36	TOTAL Dédommagements versés aux collectivités publ	470'200.00		460'000.00		557'775.26	
390.43	Contributions de tiers						
390.436.01	Remboursement et récupération des salaires		80'000.00		80'000.00		108'706.20
390.43	TOTAL Contributions de tiers		80'000.00		80'000.00		108'706.20
390	TOTAL Eglise catholique romaine	470'200.00	80'000.00	460'000.00	80'000.00	557'775.26	108'706.20
391	Eglise réformée évangélique						
391.36	Dédommagements versés aux collectivités publiques						
391.362.00	Contributions à l'église réformée	28'000.00		27'000.00		27'600.00	
391.36	TOTAL Dédommagements versés aux collectivités publ	28'000.00		27'000.00		27'600.00	
391	TOTAL Eglise réformée évangélique	28'000.00		27'000.00		27'600.00	
39	TOTAL Eglises	498'200.00	80'000.00	487'000.00	80'000.00	585'375.26	108'706.20
3	TOTAL CULTURE, LOISIRS ET CULTE	2'274'150.00	430'800.00	2'156'100.00	448'800.00	2'331'232.24	427'836.30

Comptes de fonctionnement		Budget Charges	2016 Revenus	Budget Charges	2015 Revenus	Comptes Charges	2014 Revenus
4	SANTE						
44	Centre médico-social						
440.30	Charges de personnel						
440.301.05	Traitements du service social	133'500.00		132'000.00		132'945.60	
440.303.00	Charges sociales AVS-AC-AF	13'200.00		13'000.00		12'709.20	
440.304.01	Charges sociales caisse pension et de prévoyance	13'650.00		12'600.00		11'603.45	
440.305.00	Charges sociales maladie et accidents	3'300.00		3'200.00		2'867.35	
440.30	TOTAL Charges de personnel	163'650.00		160'800.00		160'125.60	
440.31	Biens, services et marchandises						
440.317.00	Frais de déplacements et débours divers	1'300.00		1'300.00		405.15	
440.318.00	Frais administratifs divers	10'700.00		10'700.00		10'344.05	
440.31	TOTAL Biens, services et marchandises	12'000.00		12'000.00		10'749.20	
440.35	Dédommagements versés aux collectivités publiques						
440.352.00	Participation communale à l'association du C.M.S	237'000.00		222'000.00		265'689.97	
440.35	TOTAL Dédommagements versés aux collectivités publ	237'000.00		222'000.00		265'689.97	
440.43	Contributions de tiers						
440.436.01	Encaissements APG-CM-SUVA						1'364.70
440.436.03	Contribution du CMS aux charges sociales/serv.soc		68'800.00		68'800.00		62'979.95
440.43	TOTAL Contributions de tiers		68'800.00		68'800.00		64'344.65
44	TOTAL Centre médico-social	412'650.00	68'800.00	394'800.00	68'800.00	436'564.77	64'344.65

Comptes de fonctionnement		Budget Charges	2016 Revenus	Budget Charges	2015 Revenus	Comptes Charges	2014 Revenus
450.36	Subventions accordées						
450.361.00	Part à la prise en charge des addictions	15'500.00					
450.36	TOTAL Subventions accordées	15'500.00					
46	Service médical des écoles						
460	Prophylaxie dentaire						
460.36	Subventions accordées						
460.366.00	Soins dentaires scolaires	70'000.00		70'000.00		98'218.70	
460.36	TOTAL Subventions accordées	70'000.00		70'000.00		98'218.70	
460	TOTAL Prophylaxie dentaire	70'000.00		70'000.00		98'218.70	
46	TOTAL Service médical des écoles	70'000.00		70'000.00		98'218.70	
49	Autres dépenses de santé						
490	Autres dépenses de santé						
490.31	Biens, services et marchandises						
490.318.00	Frais MMST (sécurité au travail-protection santé)	4'500.00		3'000.00		2'315.25	
490.31	TOTAL Biens, services et marchandises	4'500.00		3'000.00		2'315.25	
490.36	Subventions accordées						
490.361.00	Financement dispositif pré-hospitalier	78'500.00					
490.36	TOTAL Subventions accordées	78'500.00					
490	TOTAL Autres dépenses de santé	83'000.00		3'000.00		2'315.25	
49	TOTAL Autres dépenses de santé	83'000.00		3'000.00		2'315.25	
4	TOTAL SANTE	581'150.00	68'800.00	467'800.00	68'800.00	537'098.72	64'344.65

Comptes de fonctionnement		Budget Charges	2016 Revenus	Budget Charges	2015 Revenus	Comptes Charges	2014 Revenus
5	PREVOYANCE SOCIALE						
50	Assurance vieillesse, survivants et AI						
500	Agence AVS						
500.45	Restitutions de collectivités publiques						
500.451.00	Participation de l'Etat à l'agence AVS		20'000.00		19'000.00		20'465.45
500.45	TOTAL Restitutions de collectivités publiques		20'000.00		19'000.00		20'465.45
500	TOTAL Agence AVS		20'000.00		19'000.00		20'465.45
50	TOTAL Assurance vieillesse, survivants et AI		20'000.00		19'000.00		20'465.45
53	Autres assurances sociales						
530	Prestations complémentaires AVS et AI						
530.36	Subventions accordées						
530.361.00	Part aux prestations complémentaires AVS-AI	275'400.00		264'000.00		336'023.63	
530.361.05	Part alloc.familiales personnes sans activité	25'700.00		6'400.00		6'857.62	
530.36	TOTAL Subventions accordées	301'100.00		270'400.00		342'881.25	
530	TOTAL Prestations complémentaires AVS et AI	301'100.00		270'400.00		342'881.25	
53	TOTAL Autres assurances sociales	301'100.00		270'400.00		342'881.25	

Comptes de fonctionnement		Budget Charges	2016 Revenus	Budget Charges	2015 Revenus	Comptes Charges	2014 Revenus
54	Protection de la jeunesse						
540	Protection de la jeunesse						
540.30	Charges de personnel						
540.300.00	Commission jeunesse et formation professionnelle	6'800.00		6'800.00		3'640.00	
540.301.00	Traitements personnel sociaux culturel	25'000.00		23'350.00			
540.303.00	Charges sociales AVS-AC-AF	2'000.00		2'000.00			
540.305.00	Charges sociales maladie et accidents	300.00		300.00		4.80	
540.30	TOTAL Charges de personnel	34'100.00		32'450.00		3'644.80	
540.31	Biens, services et marchandises						
540.318.00	Projet jeunesse	6'200.00		6'200.00		1'288.00	
540.31	TOTAL Biens, services et marchandises	6'200.00		6'200.00		1'288.00	
540.36	Subventions accordées						
540.361.00	Curatelle éducative	21'600.00		26'000.00		17'160.00	
540.36	TOTAL Subventions accordées	21'600.00		26'000.00		17'160.00	
540	TOTAL Protection de la jeunesse	61'900.00		64'650.00		22'092.80	
541	Garderies d'enfants, crèches						
541.35	Dédommagements versés aux collectivités publiques						
541.352.01	Participation aux frais placement dans crèches	58'000.00		77'000.00		53'956.60	
541.35	TOTAL Dédommagements versés aux collectivités publ	58'000.00		77'000.00		53'956.60	

Comptes de fonctionnement		Budget Charges	2016 Revenus	Budget Charges	2015 Revenus	Comptes Charges	2014 Revenus
541.36	Subventions accordées						
541.365.00	Subvention au déficit Crèche P'tit Bec	172'700.00		168'800.00		166'239.70	
541.36	TOTAL Subventions accordées	172'700.00		168'800.00		166'239.70	
541	TOTAL Garderies d'enfants, crèches	230'700.00		245'800.00		220'196.30	
542	U.A.P.E						
542.30	Charges de personnel						
542.301.00	Traitements personnel UAPE	282'100.00		313'000.00		329'142.70	
542.303.00	Charges sociales AVS-AC-AF	27'800.00		31'000.00		31'135.40	
542.304.00	Charges sociales caisse pension et de prévoyance	10'600.00		15'700.00		17'815.40	
542.305.00	Charges sociales maladie et accidents	6'900.00		7'600.00		7'328.05	
542.309.00	Autres charges de personnel	4'500.00		4'000.00		3'127.00	
542.30	TOTAL Charges de personnel	331'900.00		371'300.00		388'548.55	
542.31	Biens, services et marchandises						
542.311.00	Achat de matériel éducatif	4'500.00		4'500.00		3'401.25	
542.311.05	Achat aménagement des locaux et matériel divers	8'000.00		8'000.00		5'335.40	
542.313.00	Repas UAPE et collations	123'500.00		116'500.00		115'027.70	
542.315.00	Entretien des locaux UAPE					342.75	
542.316.00	Location					7'813.85	
542.318.00	Frais administratifs divers	7'500.00		7'500.00		7'030.00	
542.318.01	Animations et sorties	4'500.00		4'500.00		340.60	
542.318.02	Frais de transports UAPE					4'620.15	
542.319.00	Frais divers	3'000.00		3'000.00		3'400.05	
542.31	TOTAL Biens, services et marchandises	151'000.00		144'000.00		147'311.75	

Comptes de fonctionnement		Budget Charges	2016 Revenus	Budget Charges	2015 Revenus	Comptes Charges	2014 Revenus
542.35	Dédommagements versés aux collectivités publiques						
542.351.00	Participation aux frais de placement UAPE	13'500.00		17'000.00		10'259.80	
542.35	TOTAL Dédommagements versés aux collectivités publ	13'500.00		17'000.00		10'259.80	
542.43	Contributions de tiers						
542.436.00	Participation des parents à l' UAPE		200'000.00		170'000.00		187'660.55
542.43	TOTAL Contributions de tiers		200'000.00		170'000.00		187'660.55
542.46	Subventions acquises						
542.460.00	Subventions fédérales OFAS						19'190.15
542.461.00	Subventions s/traitements du personnel		103'000.00		85'500.00		91'105.25
542.461.05	Subventions matériel éducatif		3'900.00		3'900.00		2'417.15
542.46	TOTAL Subventions acquises		106'900.00		89'400.00		112'712.55
542	TOTAL U.A.P.E	496'400.00	306'900.00	532'300.00	259'400.00	546'120.10	300'373.10
54	TOTAL Protection de la jeunesse	789'000.00	306'900.00	842'750.00	259'400.00	788'409.20	300'373.10
55	Handicapés						
550	Handicapés						
550.36	Subventions accordées						
550.361.00	Institutions handicapés et sociales	548'500.00		482'000.00		617'036.42	
550.36	TOTAL Subventions accordées	548'500.00		482'000.00		617'036.42	
550	TOTAL Handicapés	548'500.00		482'000.00		617'036.42	
55	TOTAL Handicapés	548'500.00		482'000.00		617'036.42	

Comptes de fonctionnement		Budget Charges	2016 Revenus	Budget Charges	2015 Revenus	Comptes Charges	2014 Revenus
56	Encouragement à la construction de logements						
560	Encouragement à la construction de logements						
560.36	Subventions accordées						
560.366.00	Aide à la rénovation de logements	5'000.00		10'000.00			
560.366.05	Encouragement rénovation des vieilles bâtisses	10'000.00		40'000.00		8'000.00	
560.36	TOTAL Subventions accordées	15'000.00		50'000.00		8'000.00	
560.38	Attributions aux financements spéciaux						
560.380.00	Attrib. infrastructures touristiques					190'183.00	
560.38	TOTAL Attributions aux financements spéciaux					190'183.00	
560.43	Contributions de tiers						
560.436.01	Contributions zones réservées		50'000.00		150'000.00		190'183.00
560.43	TOTAL Contributions de tiers		50'000.00		150'000.00		190'183.00
560	TOTAL Encouragement à la construction de logements	15'000.00	50'000.00	50'000.00	150'000.00	198'183.00	190'183.00
56	TOTAL Encouragement à la construction de logements	15'000.00	50'000.00	50'000.00	150'000.00	198'183.00	190'183.00
57	Etablissement médico-social (EMS)						
570	Etablissement médico-social (EMS)						
570.31	Biens, services et marchandises						
570.316.00	Location des appartements protégés	75'000.00					
570.318.00	Frais du 3ème age	32'400.00		38'550.00		28'777.65	
570.31	TOTAL Biens, services et marchandises	107'400.00		38'550.00		28'777.65	

Comptes de fonctionnement		Budget Charges	2016 Revenus	Budget Charges	2015 Revenus	Comptes Charges	2014 Revenus
570.33	Amortissements						
570.331	Patrimoine administratif amortissements ordinaires						
570.331.00	Amortissements comptables	49'500.00		52'100.00		94'701.40	
570.331	TOTAL Patrimoine administratif amortissements ordi	49'500.00		52'100.00		94'701.40	
570.33	TOTAL Amortissements	49'500.00		52'100.00		94'701.40	
570.35	Dédommagements versés aux collectivités publiques						
570.352.00	Fonds de rénovation EMS Foyer Ma Vallée	35'000.00		35'000.00		35'000.00	
570.35	TOTAL Dédommagements versés aux collectivités publ	35'000.00		35'000.00		35'000.00	
570.36	Subventions accordées						
570.361.00	Participation communale aux coûts des soins EMS	340'000.00		361'400.00			
570.361.05	Participation communale au EMS d'Aproz	528'000.00				66'000.00	
570.36	TOTAL Subventions accordées	868'000.00		361'400.00		66'000.00	
570.42	Revenus des biens						
570.427.10	Participation CMS loyers appartements protégés		75'000.00				
570.42	TOTAL Revenus des biens		75'000.00				
570	TOTAL Etablissement médico-social (EMS)	1'059'900.00	75'000.00	487'050.00		224'479.05	
57	TOTAL Etablissement médico-social (EMS)	1'059'900.00	75'000.00	487'050.00		224'479.05	

Comptes de fonctionnement		Budget Charges	2016 Revenus	Budget Charges	2015 Revenus	Comptes Charges	2014 Revenus
58	Assistance						
580	Aide sociale individuelle						
580.36	Subventions accordées						
580.366.00	Secours et assistance	971'600.00		735'000.00		852'199.40	
580.366.01	Participation aux pensions alimentaires	23'600.00		21'000.00		26'387.47	
580.36	TOTAL Subventions accordées	995'200.00		756'000.00		878'586.87	
580.46	Subventions acquises						
580.461.00	Subventions Etat pour l'assistance		630'300.00		350'000.00		475'962.45
580.46	TOTAL Subventions acquises		630'300.00		350'000.00		475'962.45
580	TOTAL Aide sociale individuelle	995'200.00	630'300.00	756'000.00	350'000.00	878'586.87	475'962.45
581	Subventions aux institutions sociales						
581.36	Subventions accordées						
581.365.00	Subventions aux oeuvres d'utilité publique	5'000.00		5'000.00		5'970.00	
581.36	TOTAL Subventions accordées	5'000.00		5'000.00		5'970.00	
581	TOTAL Subventions aux institutions sociales	5'000.00		5'000.00		5'970.00	
582	Fonds cantonal pour l'emploi						
582.30	Charges de personnel						
582.301.05	Traitements fonds communal pour l'emploi	18'000.00		18'000.00		12'080.25	
582.303.00	Charges sociales AVS-AC-AF	1'600.00		1'600.00		1'233.80	

Comptes de fonctionnement		Budget Charges	2016 Revenus	Budget Charges	2015 Revenus	Comptes Charges	2014 Revenus
582.305.00	Charges sociales maladie et accidents	400.00		400.00		299.35	
582.30	TOTAL Charges de personnel	20'000.00		20'000.00		13'613.40	
582.36	Subventions accordées						
582.361.00	Participation au fonds cantonal pour l'emploi	63'700.00		74'000.00		93'163.71	
582.36	TOTAL Subventions accordées	63'700.00		74'000.00		93'163.71	
582	TOTAL Fonds cantonal pour l'emploi	83'700.00		94'000.00		106'777.11	
589	Autres tâches d'assistance						
589.30	Charges de personnel						
589.300.00	Commission des affaires sociales	10'400.00		10'400.00		5'126.80	
589.303.00	Charges sociales AVS-AC-AF	1'000.00		1'000.00		197.55	
589.305.00	Charges sociales maladie et accidents					4.90	
589.30	TOTAL Charges de personnel	11'400.00		11'400.00		5'329.25	
589.36	Subventions accordées						
589.362.00	Intégration des personnes étrangères	12'000.00		10'900.00			
589.366.00	Aide à la famille	370'000.00		365'000.00		369'200.00	
589.36	TOTAL Subventions accordées	382'000.00		375'900.00		369'200.00	
589	TOTAL Autres tâches d'assistance	393'400.00		387'300.00		374'529.25	
58	TOTAL Assistance	1'477'300.00	630'300.00	1'242'300.00	350'000.00	1'365'863.23	475'962.45
5	TOTAL PREVOYANCE SOCIALE	4'190'800.00	1'082'200.00	3'374'500.00	778'400.00	3'536'852.15	986'984.00

Comptes de fonctionnement		Budget Charges	2016 Revenus	Budget Charges	2015 Revenus	Comptes Charges	2014 Revenus
6	TRAFIC						
61	Routes cantonales						
610	Routes cantonales						
610.36	Subventions accordées						
610.361.00	Subvention communale à l'entretien des rtes cant	350'000.00		550'000.00		555'815.30	
610.36	TOTAL Subventions accordées	350'000.00		550'000.00		555'815.30	
610	TOTAL Routes cantonales	350'000.00		550'000.00		555'815.30	
61	TOTAL Routes cantonales	350'000.00		550'000.00		555'815.30	
62	Routes communales						
620	Réseau des routes communales						
620.30	Charges de personnel						
620.300.00	Commission trafic, eau, égouts, voirie	5'000.00		5'000.00		3'200.00	
620.301.05	Traitements du personnel TP	969'000.00		1'050'000.00		1'068'940.25	
620.303.00	Charges sociales AVS-AC-AF	95'400.00		108'500.00		102'472.10	
620.304.01	Charges sociales caisse pension et de prévoyance	102'000.00		115'500.00		103'600.80	
620.305.00	Charges sociales maladie et accidents	23'400.00		27'000.00		22'093.20	
620.309.00	Autres charges de personnel	8'000.00		8'000.00		10'283.10	
620.30	TOTAL Charges de personnel	1'202'800.00		1'314'000.00		1'310'589.45	
620.31	Biens, services et marchandises						
620.311.01	Balisage et signalisation routières	45'500.00		40'000.00		67'927.60	
620.312.00	Chauffage et éclairage dépôt des Bouillets	15'000.00		15'000.00		11'835.75	
620.312.02	Eclairage public consommation	90'000.00		90'000.00		80'206.20	
620.312.03	Eclairage public entretien du réseau	50'000.00		50'000.00		60'042.02	
620.313.00	Achat outillage et matériel divers	30'000.00		30'000.00		32'440.72	
620.313.01	Produits pour service hivernal	150'000.00		150'000.00		133'277.90	
620.314.00	Entretien bâtiments et installations, Bouillets	4'000.00		4'000.00		2'317.70	
620.314.05	Déblaiement neige	500'000.00		500'000.00		508'011.75	
620.314.10	Entretien des routes et chemins communaux	840'000.00		840'000.00		1'095'971.50	
620.315.00	Entretien /frais mobilier machines et matériel					778.75	

Comptes de fonctionnement		Budget Charges	2016 Revenus	Budget Charges	2015 Revenus	Comptes Charges	2014 Revenus
620.315.05	Entretien des véhicules	142'000.00		138'000.00		170'331.44	
620.315.06	Carburant	83'000.00		83'000.00		76'746.28	
620.316.00	Location et entretien local de Basse-Nendaz	30'000.00		30'000.00		25'200.00	
620.316.10	Leasing véhicules	65'000.00		65'000.00		50'412.35	
620.317.00	Frais de déplacements et débours divers	26'000.00		26'000.00		23'905.10	
620.318.00	Frais administratifs divers	3'500.00		3'500.00		4'062.70	
620.318.03	Servitudes et droits de passage	40'000.00		2'500.00		2'602.80	
620.318.04	Etudes diverses	20'000.00		20'000.00		15'759.35	
620.318.05	Travaux géométriques TP	15'000.00		15'000.00		14'088.60	
620.318.20	Assurances et impôts des véhicules	39'900.00		39'900.00		27'376.32	
620.31	TOTAL Biens, services et marchandises	2'188'900.00		2'141'900.00		2'403'294.83	
620.33	Amortissements						
620.331	Patrimoine administratif amortissements ordinaires						
620.331.00	Amortissements comptables	2'627'400.00		2'677'600.00		2'593'498.05	
620.331	TOTAL Patrimoine administratif amortissements ordi	2'627'400.00		2'677'600.00		2'593'498.05	
620.33	TOTAL Amortissements	2'627'400.00		2'677'600.00		2'593'498.05	
620.43	Contributions de tiers						
620.436.01	Encaissements APG-CM-SUVA						14'305.10
620.436.02	Ristourne de l'Etat frais déneigement int.localité		27'000.00		25'000.00		23'800.00
620.436.05	Travaux exécutés pour des tiers		3'000.00		3'000.00		450.00
620.43	TOTAL Contributions de tiers		30'000.00		28'000.00		38'555.10
620	TOTAL Réseau des routes communales	6'019'100.00	30'000.00	6'133'500.00	28'000.00	6'307'382.33	38'555.10

Comptes de fonctionnement		Budget Charges	2016 Revenus	Budget Charges	2015 Revenus	Comptes Charges	2014 Revenus
621	Parkings et places de parc						
621.31	Biens, services et marchandises						
621.314.00	Entretien des horodateurs	3'000.00		3'000.00		4'570.28	
621.314.20	Entretien des parkings	30'000.00		10'000.00		13'472.39	
621.31	TOTAL Biens, services et marchandises	33'000.00		13'000.00		18'042.67	
621.42	Revenus des biens						
621.427.00	Recettes horodateurs		20'000.00		20'000.00		19'581.24
621.42	TOTAL Revenus des biens		20'000.00		20'000.00		19'581.24
621	TOTAL Parkings et places de parc	33'000.00	20'000.00	13'000.00	20'000.00	18'042.67	19'581.24
62	TOTAL Routes communales	6'052'100.00	50'000.00	6'146'500.00	48'000.00	6'325'425.00	58'136.34
65	Trafic régional						
650	Entreprises de trafic régional						
650.31	Biens, services et marchandises						
650.314.00	Entretien et frais du funiculaire des Ecluses	60'000.00		50'000.00		77'568.70	
650.31	TOTAL Biens, services et marchandises	60'000.00		50'000.00		77'568.70	
650.36	Subventions accordées						
650.361.01	Financement transports publics régionaux	85'000.00		85'000.00		88'598.80	
650.361.02	Financement transports interurbains(bus navette)	240'000.00		240'000.00		264'840.00	
650.36	TOTAL Subventions accordées	325'000.00		325'000.00		353'438.80	
650	TOTAL Entreprises de trafic régional	385'000.00		375'000.00		431'007.50	
65	TOTAL Trafic régional	385'000.00		375'000.00		431'007.50	
6	TOTAL TRAFIC	6'787'100.00	50'000.00	7'071'500.00	48'000.00	7'312'247.80	58'136.34

Comptes de fonctionnement		Budget Charges	2016 Revenus	Budget Charges	2015 Revenus	Comptes Charges	2014 Revenus
7	PROTECTION ET AMENAGEMENT DE L'ENVIRONNEMENT						
70	Approvisionnement et alimentation/eau potable						
700	Approvisionnement et alimentation/eau potable						
700.30	Charges de personnel						
700.300.00	Commission travaux publics					1'919.80	
700.301.05	Traitements service des eaux	301'000.00		260'000.00		260'760.35	
700.303.00	Charges sociales AVS-AC-AF	29'600.00		25'600.00		25'330.05	
700.304.01	Charges sociales caisse pension et de prévoyance	27'200.00		22'000.00		20'092.35	
700.305.00	Charges sociales maladie et accidents	7'300.00		6'400.00		5'354.80	
700.309.00	Autres charges de personnel	2'000.00		2'000.00			
700.30	TOTAL Charges de personnel	367'100.00		316'000.00		313'457.35	
700.31	Biens, services et marchandises						
700.311.00	Achat de mobilier, machines et matériel	1'000.00		1'000.00			
700.312.00	Achat d'eau	120'000.00		100'000.00		103'123.38	
700.312.01	Achat et réparation de compteurs	35'000.00		35'000.00		32'772.25	
700.313.00	Achat outillage et matériel divers	10'000.00		15'000.00		6'816.00	
700.314.00	Entretien des bornes hydrantes	20'000.00		20'000.00		21'557.35	
700.314.05	Entretien du réseau et des réservoirs	360'000.00		360'000.00		335'846.67	
700.315.00	Entretien du matériel et de l'outillage	5'000.00					
700.315.05	Entretien des véhicules	7'700.00		8'700.00		11'635.00	
700.315.06	Carburant	7'500.00		7'500.00		6'497.55	
700.317.00	Frais de déplacements et débours divers	1'000.00		1'000.00		1'803.55	
700.318.00	Frais administratifs divers	18'000.00		18'000.00		12'351.45	
700.318.02	Assurances RC et choses	31'000.00		28'000.00		30'405.36	
700.318.05	Frais d'analyse des eaux	10'000.00		10'000.00		6'842.20	
700.318.20	Assurances et impôts des véhicules	10'400.00		10'400.00		9'044.52	
700.319.00	Frais divers et TVA non récupérable	10'000.00		10'000.00		-10'803.81	
700.31	TOTAL Biens, services et marchandises	646'600.00		624'600.00		567'891.47	

Comptes de fonctionnement		Budget Charges	2016 Revenus	Budget Charges	2015 Revenus	Comptes Charges	2014 Revenus
700.33	Amortissements						
700.331	Patrimoine administratif amortissements ordinaires						
700.331.00	Amortissements comptables	439'400.00		310'100.00		307'518.40	
700.331	TOTAL Patrimoine administratif amortissements ordi	439'400.00		310'100.00		307'518.40	
700.33	TOTAL Amortissements	439'400.00		310'100.00		307'518.40	
700.35	Dédommagements versés aux collectivités publiques						
700.352.00	Ristourne taxe d'eau à la commune de Veysonnaz	4'000.00		4'000.00		4'609.70	
700.35	TOTAL Dédommagements versés aux collectivités publ	4'000.00		4'000.00		4'609.70	
700.39	Imputations internes						
700.390.00	Part.frais administration du service des eau	120'000.00		120'000.00		120'000.00	
700.391.01	Part.intérêts bancaires du service des eaux	90'000.00		90'000.00		90'000.00	
700.39	TOTAL Imputations internes	210'000.00		210'000.00		210'000.00	
700.43	Contributions de tiers						
700.435.00	Vente d'eau à Seba		80'000.00		80'000.00		85'421.00
700.436.02	Taxe annuelle d'eau potable		1'650'000.00		1'650'000.00		1'608'242.20
700.436.05	Travaux exécutés pour des tiers						466.00
700.436.06	Amendes d'ordre						4'300.00
700.43	TOTAL Contributions de tiers		1'730'000.00		1'730'000.00		1'698'429.20
700	TOTAL Approvisionnement et alimentation/eau potabl	1'667'100.00	1'730'000.00	1'464'700.00	1'730'000.00	1'403'476.92	1'698'429.20

Comptes de fonctionnement		Budget Charges	2016 Revenus	Budget Charges	2015 Revenus	Comptes Charges	2014 Revenus
701	Station de pompage						
701.31	Biens, services et marchandises						
701.314.00	Station de traitement de Tortin-Pramounet	57'000.00		57'000.00		56'406.60	
701.31	TOTAL Biens, services et marchandises	57'000.00		57'000.00		56'406.60	
701	TOTAL Station de pompage	57'000.00		57'000.00		56'406.60	
70	TOTAL Approvisionnement et alimentation/eau potabl	1'724'100.00	1'730'000.00	1'521'700.00	1'730'000.00	1'459'883.52	1'698'429.20
71	Assainissement des eaux usées						
710	Assainissement des eaux usées						
710.30	Charges de personnel						
710.301.05	Traitements des steps	405'500.00		345'000.00		321'305.65	
710.303.00	Charges sociales AVS-AC-AF	40'000.00		34'000.00		30'602.00	
710.304.01	Charges sociales caisse pension et de prévoyance	41'400.00		37'200.00		34'514.60	
710.305.00	Charges sociales maladie et accidents	10'000.00		8'400.00		6'669.50	
710.309.00	Autres charges de personnel	2'000.00		2'000.00		2'384.59	
710.30	TOTAL Charges de personnel	498'900.00		426'600.00		395'476.34	
710.31	Biens, services et marchandises						
710.313.00	Achat outillage et matériel divers	4'500.00		4'500.00		3'055.55	
710.314.05	Entretien du réseau	160'000.00		175'000.00		107'434.10	
710.314.06	Entretien de la station de pompage d'Aproz	19'000.00		4'000.00		2'624.80	
710.315.05	Entretien des véhicules	22'000.00		22'000.00		19'900.22	
710.315.06	Carburant	4'000.00		4'000.00		4'582.65	
710.317.00	Frais de déplacements et débours divers	2'000.00		2'000.00		1'707.10	
710.318.00	Frais administratifs divers	5'000.00		5'000.00		3'529.15	
710.318.02	Assurances RC et choses	20'000.00		19'000.00		19'895.67	
710.318.20	Assurances et impôts des véhicules	3'000.00		1'500.00		1'477.04	

Comptes de fonctionnement		Budget Charges	2016 Revenus	Budget Charges	2015 Revenus	Comptes Charges	2014 Revenus
710.319.00	Frais divers	1'000.00		1'000.00			
710.31	TOTAL Biens, services et marchandises	240'500.00		238'000.00		164'206.28	
710.33	Amortissements						
710.331	Patrimoine administratif amortissements ordinaires						
710.331.00	Amortissements comptables	162'800.00		197'700.00		258'395.65	
710.331	TOTAL Patrimoine administratif amortissements ordi	162'800.00		197'700.00		258'395.65	
710.33	TOTAL Amortissements	162'800.00		197'700.00		258'395.65	
710.35	Dédommagements versés aux collectivités publiques						
710.352.00	Ristourne taxes d'égouts à la commune de Veysonnaz	37'000.00		37'000.00		38'472.20	
710.35	TOTAL Dédommagements versés aux collectivités publ	37'000.00		37'000.00		38'472.20	
710.39	Imputations internes						
710.390.00	Part.frais administration service eaux usées	70'000.00		70'000.00		70'000.00	
710.391.01	Part.intérêts bancaires service eaux usées-step	80'000.00		80'000.00		80'000.00	
710.39	TOTAL Imputations internes	150'000.00		150'000.00		150'000.00	
710.43	Contributions de tiers						
710.436.02	Taxes annuelles eaux usées		1'300'000.00		1'300'000.00		1'240'921.80
710.43	TOTAL Contributions de tiers		1'300'000.00		1'300'000.00		1'240'921.80
710	TOTAL Assainissement des eaux usées	1'089'200.00	1'300'000.00	1'049'300.00	1'300'000.00	1'006'550.47	1'240'921.80

Comptes de fonctionnement		Budget Charges	2016 Revenus	Budget Charges	2015 Revenus	Comptes Charges	2014 Revenus
711	Station d'épuration des eaux usées						
711.31	Biens, services et marchandises						
711.314.05	Entretien step de Bieudron	517'000.00		517'000.00		436'789.28	
711.314.10	Entretien station prétraitement	116'000.00		116'000.00		94'800.40	
711.318.10	Mesures de réduction des micropolluants	91'000.00					
711.319.10	Frais divers et TVA non récupérable	20'000.00		20'000.00		8'825.69	
711.31	TOTAL Biens, services et marchandises	744'000.00		653'000.00		540'415.37	
711.43	Contributions de tiers						
711.435.00	Vente d'énergie biogaz		100'000.00		90'000.00		85'427.68
711.436.00	Participation Seba pour la station prétraitement		276'000.00		276'000.00		276'012.00
711.436.01	Participations de tiers		240'500.00		205'000.00		206'481.15
711.436.02	Participation Seba pour équipements/matières auxi		156'000.00		116'000.00		115'992.00
711.436.03	Travaux exécutés pour des tiers		20'000.00		20'000.00		40'310.55
711.43	TOTAL Contributions de tiers		792'500.00		707'000.00		724'223.38
711	TOTAL Station d'épuration des eaux usées	744'000.00	792'500.00	653'000.00	707'000.00	540'415.37	724'223.38
71	TOTAL Assainissement des eaux usées	1'833'200.00	2'092'500.00	1'702'300.00	2'007'000.00	1'546'965.84	1'965'145.18
72	Traitement des déchets						
720	Traitement des déchets						
720.30	Charges de personnel						
720.301.00	Traitements des décharges	54'000.00		54'000.00		60'110.60	
720.303.00	Charges sociales AVS-AC-AF	5'300.00		5'300.00		5'075.25	
720.304.01	Charges sociales caisse pension et de prévoyance	6'200.00		6'200.00		7'185.25	
720.305.00	Charges sociales maladie et accidents	1'300.00		1'300.00		1'075.90	
720.30	TOTAL Charges de personnel	66'800.00		66'800.00		73'447.00	

Comptes de fonctionnement		Budget Charges	2016 Revenus	Budget Charges	2015 Revenus	Comptes Charges	2014 Revenus
720.31	Biens, services et marchandises						
720.311.00	Achat de conteneurs, machines et matériel	10'000.00		5'000.00		14'088.85	
720.313.00	Achat outillage et matériel divers					963.00	
720.314.00	Entretien des décharges publiques	100'000.00		100'000.00		73'444.80	
720.314.01	Entretien des places et installation de voirie	20'000.00		20'000.00		13'825.20	
720.317.00	Frais de déplacements et débours divers	600.00		600.00		270.00	
720.318.10	Impôt préalable non récupérable	40'000.00		40'000.00		60'627.82	
720.318.20	Transport et ramassage des ordures	250'000.00		250'000.00		217'361.05	
720.318.22	Transport et ramassage des verres	70'000.00		70'000.00		71'284.00	
720.318.24	Transport et ramassage de la ferraille	1'000.00		1'000.00		-355.50	
720.318.25	Transport et ramassage du PET et de l'alu	18'000.00		18'000.00		22'100.00	
720.318.26	Transport et ramassage du papier	120'000.00		120'000.00		139'973.09	
720.318.28	Transport et ramassage des objets encombrants	150'000.00		120'000.00		140'059.86	
720.318.30	Transport et ramassage des huiles usagées	100.00		100.00		15.00	
720.318.32	Transport et ramassage du bois de démolition	85'000.00		85'000.00		98'494.10	
720.318.33	Transport et traitement des déchets verts	150'000.00		150'000.00		147'671.80	
720.318.34	Collecte déchets spéciaux et phytosanitaires	8'000.00		8'000.00		10'227.45	
720.31	TOTAL Biens, services et marchandises	1'022'700.00		987'700.00		1'010'050.52	
720.33	Amortissements						
720.331	Patrimoine administratif amortissements ordinaires						
720.331.00	Amortissements comptables	203'700.00		203'600.00		224'490.91	
720.331	TOTAL Patrimoine administratif amortissements ordi	203'700.00		203'600.00		224'490.91	
720.33	TOTAL Amortissements	203'700.00		203'600.00		224'490.91	
720.35	Dédommagements versés aux collectivités publiques						
720.352.01	Ristourne t.v. commune de Veyonnaz	40'000.00		40'000.00		40'100.05	
720.35	TOTAL Dédommagements versés aux collectivités publ	40'000.00		40'000.00		40'100.05	

Comptes de fonctionnement		Budget Charges	2016 Revenus	Budget Charges	2015 Revenus	Comptes Charges	2014 Revenus
720.39	Imputations internes						
720.390.00	Part. aux frais d'administration	40'000.00		40'000.00		40'000.00	
720.391.01	Part. aux intérêts bancaires	40'000.00		40'000.00		40'000.00	
720.39	TOTAL Imputations internes	80'000.00		80'000.00		80'000.00	
720.43	Contributions de tiers						
720.434.00	Taxes annuelles de voirie		860'000.00		870'000.00		854'717.65
720.434.02	Taxes des décharges publiques		100'000.00		100'000.00		40'629.90
720.436.01	Encaissements APG-CM-SUVA						25'205.00
720.436.04	Péréquation transports		19'000.00		19'000.00		18'595.80
720.43	TOTAL Contributions de tiers		979'000.00		989'000.00		939'148.35
720	TOTAL Traitement des déchets	1'413'200.00	979'000.00	1'378'100.00	989'000.00	1'428'088.48	939'148.35
721	Usine d'incinération des ordures ménagères						
721.35	Dédommagements versés aux collectivités publiques						
721.352.00	Incinération des ordures (uto)	470'000.00		470'000.00		449'151.40	
721.35	TOTAL Dédommagements versés aux collectivités publ	470'000.00		470'000.00		449'151.40	
721	TOTAL Usine d'incinération des ordures ménagères	470'000.00		470'000.00		449'151.40	
72	TOTAL Traitement des déchets	1'883'200.00	979'000.00	1'848'100.00	989'000.00	1'877'239.88	939'148.35

Comptes de fonctionnement		Budget Charges	2016 Revenus	Budget Charges	2015 Revenus	Comptes Charges	2014 Revenus
74	Cimetières et columbarium						
740	Cimetières et columbarium						
740.31	Biens, services et marchandises						
740.314.00	Entretien des cimetières	5'000.00		5'000.00		2'476.90	
740.318.00	Frais d'inhumation Commune de Veysonnaz	2'000.00		2'000.00		1'900.00	
740.31	TOTAL Biens, services et marchandises	7'000.00		7'000.00		4'376.90	
740	TOTAL Cimetières et columbarium	7'000.00		7'000.00		4'376.90	
74	TOTAL Cimetières et columbarium	7'000.00		7'000.00		4'376.90	
75	Correction des eaux						
750	Correction des eaux						
750.31	Biens, services et marchandises						
750.314.00	Entretien des torrents	215'000.00		215'000.00		165'067.05	
750.314.06	Entretien des berges du Rhône	40'000.00		40'000.00		42'186.15	
750.31	TOTAL Biens, services et marchandises	255'000.00		255'000.00		207'253.20	
750.46	Subventions acquises						
750.461.00	Subventions entretien des cours d'eau		80'000.00		80'000.00		110'301.05
750.46	TOTAL Subventions acquises		80'000.00		80'000.00		110'301.05
750	TOTAL Correction des eaux	255'000.00	80'000.00	255'000.00	80'000.00	207'253.20	110'301.05
75	TOTAL Correction des eaux	255'000.00	80'000.00	255'000.00	80'000.00	207'253.20	110'301.05

Comptes de fonctionnement		Budget Charges	2016 Revenus	Budget Charges	2015 Revenus	Comptes Charges	2014 Revenus
76	Protection avalanches et éboulements						
760	Protection avalanches et éboulements						
760.31	Biens, services et marchandises						
760.318.10	Frais protection avalanches (Télé-Nendaz)	19'000.00		15'500.00		13'834.80	
760.31	TOTAL Biens, services et marchandises	19'000.00		15'500.00		13'834.80	
760.33	Amortissements						
760.331	Patrimoine administratif amortissements ordinaires						
760.331.00	Amortissements comptables	600'700.00		647'200.00		500'810.25	
760.331	TOTAL Patrimoine administratif amortissements ordi	600'700.00		647'200.00		500'810.25	
760.33	TOTAL Amortissements	600'700.00		647'200.00		500'810.25	
760.43	Contributions de tiers						
760.431.00	Contributions de tiers		13'000.00		13'000.00		13'495.20
760.43	TOTAL Contributions de tiers		13'000.00		13'000.00		13'495.20
760	TOTAL Protection avalanches et éboulements	619'700.00	13'000.00	662'700.00	13'000.00	514'645.05	13'495.20
76	TOTAL Protection avalanches et éboulements	619'700.00	13'000.00	662'700.00	13'000.00	514'645.05	13'495.20

Comptes de fonctionnement		Budget Charges	2016 Revenus	Budget Charges	2015 Revenus	Comptes Charges	2014 Revenus
79	Aménagement						
790	Aménagement du territoire						
790.30	Charges de personnel						
790.300.00	Commission constructions et aménagement territoire	8'000.00		8'000.00		9'645.85	
790.300.01	Commission réseaux et équipement	6'000.00		8'000.00		2'600.00	
790.303.00	Charges sociales AVS-AC-AF					1'320.40	
790.305.00	Charges sociales maladie et accidents					3.70	
790.30	TOTAL Charges de personnel	14'000.00		16'000.00		13'569.95	
790.31	Biens, services et marchandises						
790.318.00	Etudes diverses	10'000.00		10'000.00		133.90	
790.318.01	Etudes bâtiments communaux	10'000.00					
790.318.02	Attestations de zone	18'000.00		18'000.00		20'850.00	
790.318.05	Plan d'aménagement du territoire	30'000.00		20'000.00		16'467.75	
790.318.10	Frais du SIT	35'000.00		18'200.00		32'324.40	
790.319.00	Frais divers					19.80	
790.31	TOTAL Biens, services et marchandises	103'000.00		66'200.00		69'795.85	
790.35	Dédommagements versés aux collectivités publiques						
790.351.00	Autorisations cantonales de construire	70'000.00		70'000.00		91'712.35	
790.35	TOTAL Dédommagements versés aux collectivités publ	70'000.00		70'000.00		91'712.35	
790.43	Contributions de tiers						
790.431.00	Permis de construire		150'000.00		200'000.00		308'196.20
790.431.01	Amendes de construction		30'000.00		30'000.00		
790.431.02	Attestations de zone		18'000.00		18'000.00		24'040.00

Comptes de fonctionnement		Budget Charges	2016 Revenus	Budget Charges	2015 Revenus	Comptes Charges	2014 Revenus
790.439.00	Autres recettes						314.80
790.43	TOTAL Contributions de tiers		198'000.00		248'000.00		332'551.00
790	TOTAL Aménagement du territoire	187'000.00	198'000.00	152'200.00	248'000.00	175'078.15	332'551.00
79	TOTAL Aménagement	187'000.00	198'000.00	152'200.00	248'000.00	175'078.15	332'551.00
7	TOTAL PROTECTION ET AMENAGEMENT DE L'ENVIRONNEMENT	6'509'200.00	5'092'500.00	6'149'000.00	5'067'000.00	5'785'442.54	5'059'069.98

Comptes de fonctionnement		Budget Charges	2016 Revenus	Budget Charges	2015 Revenus	Comptes Charges	2014 Revenus
8	ECONOMIE PUBLIQUE						
80	Agriculture						
800	Agriculture						
800.30	Charges de personnel						
800.300.00	Commission agricole	6'000.00		6'000.00		5'515.00	
800.301.00	Traitement inspecteurs bétail et suppléants	1'000.00		1'000.00		1'588.80	
800.303.00	Charges sociales AVS-AC-AF	100.00		150.00		366.70	
800.305.00	Charges sociales maladie et accidents	50.00		50.00		11.60	
800.30	TOTAL Charges de personnel	7'150.00		7'200.00		7'482.10	
800.31	Biens, services et marchandises						
800.313.00	Achat de produits divers	38'000.00		38'000.00		35'331.55	
800.317.00	Frais de déplacements et débours divers	100.00		100.00		110.00	
800.318.00	Frais découlant de droits d'eaux	2'000.00		2'000.00		770.00	
800.318.10	Plans parcellaires pour surfaces subventionnées	10'000.00		10'000.00		2'187.00	
800.31	TOTAL Biens, services et marchandises	50'100.00		50'100.00		38'398.55	
800.35	Dédommagements versés aux collectivités publiques						
800.351.00	Part.des collectivités au franc du paysage	4'000.00		3'500.00		4'116.30	
800.351.01	Contr.fonds entretien + correction cours d'eau	22'900.00		22'900.00		22'189.40	
800.35	TOTAL Dédommagements versés aux collectivités publ	26'900.00		26'400.00		26'305.70	
800.36	Subventions accordées						
800.365.00	Subventions par litre de lait coulé	31'000.00		31'000.00		32'376.35	
800.365.01	Subventions aux laiteries	20'000.00		20'000.00		20'000.00	
800.365.02	Subventions aux alpages utilisation touristique	30'000.00		30'000.00		30'000.00	
800.365.03	Subvention OQE ordonnance sur la qualité écologique			10'000.00		27'179.30	
800.365.04	Subvention mise en valeur des produits de Nendaz	10'000.00		10'000.00		10'000.00	
800.365.06	Subventions RP Fey/Condémines	150'000.00		150'000.00		261'187.20	
800.365.08	Subventions améliorations intégrales Hauts de Fey	5'000.00		5'000.00			
800.365.09	Subventions améliorations intégrales Bas de Fey	5'000.00		5'000.00			
800.365.10	Subventions améliorations intégrales la Moudonne	41'000.00		41'000.00		13'500.00	
800.365.11	Subventions améliorations intégrales des Eudrans	20'000.00		20'000.00			

Comptes de fonctionnement		Budget Charges	2016 Revenus	Budget Charges	2015 Revenus	Comptes Charges	2014 Revenus
800.366.00	Subventions pour les constructions agricoles	10'000.00		60'000.00			
800.366.01	Subventions pour la garde du bétail	110'000.00		95'000.00		87'339.00	
800.366.02	Subventions pour l'estivage du bétail	70'000.00		70'000.00		56'909.20	
800.366.03	Subventions aide à la culture de la framboise	5'000.00		15'000.00			
800.366.04	Subvention renouvellement du verger abricotier	50'000.00		50'000.00		25'344.50	
800.366.10	Subventions achat grandes machines agricoles	20'000.00		25'000.00		28'800.00	
800.366.11	Subventions achat petites machines agricoles	5'000.00		10'000.00		2'960.00	
800.36	TOTAL Subventions accordées	582'000.00		647'000.00		595'595.55	
800.43	Contributions de tiers						
800.436.00	Participation EOS au RP Fey/Condémines		150'000.00		150'000.00		261'187.20
800.43	TOTAL Contributions de tiers		150'000.00		150'000.00		261'187.20
800.46	Subventions acquises						
800.461.00	Subventions cantonales						34'369.00
800.46	TOTAL Subventions acquises						34'369.00
800	TOTAL Agriculture	666'150.00	150'000.00	730'700.00	150'000.00	667'781.90	295'556.20
801	Irrigation						
801.36	Subventions accordées						
801.365.00	Subventions pour les bisses	17'500.00		37'500.00		17'500.00	
801.36	TOTAL Subventions accordées	17'500.00		37'500.00		17'500.00	
801	TOTAL Irrigation	17'500.00		37'500.00		17'500.00	
80	TOTAL Agriculture	683'650.00	150'000.00	768'200.00	150'000.00	685'281.90	295'556.20

Comptes de fonctionnement		Budget Charges	2016 Revenus	Budget Charges	2015 Revenus	Comptes Charges	2014 Revenus
81	Sylviculture						
810	Sylviculture en général						
810.36	Subventions accordées						
810.362.00	Subv. au triage salaire du garde forestier	65'500.00		65'500.00		64'663.70	
810.362.01	Subventions à l'entretien des forêts protectrices	50'000.00		50'000.00		50'000.00	
810.36	TOTAL Subventions accordées	115'500.00		115'500.00		114'663.70	
810	TOTAL Sylviculture en général	115'500.00		115'500.00		114'663.70	
81	TOTAL Sylviculture	115'500.00		115'500.00		114'663.70	
83	Tourisme						
830	Société de Développement						
830.35	Dédommagements versés aux collectivités publiques						
830.352.00	Ristourne de la taxe promotion touristique	600'000.00		600'000.00		756'628.75	
830.352.01	Participation à Nendaz Tourisme SA	100'000.00		100'000.00		100'000.00	
830.352.04	Participation régions sociaux économiques	59'000.00		59'000.00		55'084.50	
830.35	TOTAL Dédommagements versés aux collectivités publ	759'000.00		759'000.00		911'713.25	
830.43	Contributions de tiers						
830.430.00	Encaissement de la taxe promotion touristique		640'000.00		640'000.00		624'054.80
830.43	TOTAL Contributions de tiers		640'000.00		640'000.00		624'054.80
830	TOTAL Société de Développement	759'000.00	640'000.00	759'000.00	640'000.00	911'713.25	624'054.80
83	TOTAL Tourisme	759'000.00	640'000.00	759'000.00	640'000.00	911'713.25	624'054.80

Comptes de fonctionnement		Budget Charges	2016 Revenus	Budget Charges	2015 Revenus	Comptes Charges	2014 Revenus
84	Industrie, artisanat et commerce						
840	Industrie, artisanat et commerce						
840.30	Charges de personnel						
840.300.00	Commission économie et tourisme	7'200.00		7'200.00		8'862.55	
840.303.00	Charges sociales AVS-AC-AF	300.00		300.00		603.10	
840.30	TOTAL Charges de personnel	7'500.00		7'500.00		9'465.65	
840	TOTAL Industrie, artisanat et commerce	7'500.00		7'500.00		9'465.65	
84	TOTAL Industrie, artisanat et commerce	7'500.00		7'500.00		9'465.65	
8	TOTAL ECONOMIE PUBLIQUE	1'565'650.00	790'000.00	1'650'200.00	790'000.00	1'721'124.50	919'611.00

Comptes de fonctionnement		Budget Charges	2016 Revenus	Budget Charges	2015 Revenus	Comptes Charges	2014 Revenus
9	FINANCES ET IMPÔTS						
90	Impôts						
900	Impôts personnes physiques						
900.33	Amortissement du patrimoine financier						
900.330.10	Pertes fiscales s/revenu /la fortune pers.physique					322'083.90	
900.330.30	Pertes fiscales autres impôts pers.physiques					9'827.15	
900.330.40	Pertes sur autres débiteurs					28'850.80	
900.330.50	Reconstitution provision débiteurs douteux	200'000.00		200'000.00			
900.33	TOTAL Amortissement du patrimoine financier	200'000.00		200'000.00		360'761.85	
900.34	Parts à des contributions sans affectation						
900.341.01	Impôt payé sur les immeubles bâis, art. 188	70'000.00		50'000.00		48'826.10	
900.34	TOTAL Parts à des contributions sans affectation	70'000.00		50'000.00		48'826.10	
900.36	Subventions accordées						
900.365.00	LVPA, Ligue Valaisanne Protection des Animaux	5'500.00		5'500.00		5'300.00	
900.36	TOTAL Subventions accordées	5'500.00		5'500.00		5'300.00	
900.40	Impôts						
900.400	Impôts sur le revenu et sur la fortune						
900.400.00	Impôt sur le revenu des personnes physiques		14'000'000.00		13'400'000.00		14'330'717.35
900.400.05	Impôt sur la fortune des personnes physiques		3'200'000.00		2'800'000.00		3'187'920.70
900.400.06	Impôt personnel		40'000.00		38'000.00		38'809.00
900.400.08	Impôt à la source des personnes physiques		500'000.00		400'000.00		534'127.34

Comptes de fonctionnement		Budget Charges	2016 Revenus	Budget Charges	2015 Revenus	Comptes Charges	2014 Revenus
900.400.50	Impôt global		800'000.00		900'000.00		700'768.30
900.400	TOTAL Impôts sur le revenu et sur la fortune		18'540'000.00		17'538'000.00		18'792'342.69
900.402	Impôt foncier						
900.402.00	Impôt fonciers des personnes physiques		1'200'000.00		1'200'000.00		1'139'011.80
900.402.01	Impôt perçu sur les immeubles bâtis, art. 188		150'000.00		120'000.00		120'709.00
900.402	TOTAL Impôt foncier		1'350'000.00		1'320'000.00		1'259'720.80
900.403	Impôts sur les gains en capital						
900.403.00	Impôt sur le bénéfice de liquidation		50'000.00		50'000.00		1'529.50
900.403.01	Impôt sur les gains immobiliers		700'000.00		700'000.00		756'613.05
900.403.02	Impôt sur les prestations en capital prévoyance		300'000.00		250'000.00		441'976.50
900.403.03	Impôt sur les gains de loterie						21'992.80
900.403	TOTAL Impôts sur les gains en capital		1'050'000.00		1'000'000.00		1'222'111.85
900.404	Droits de mutation et de timbre						
900.404.00	Impôt additionnel sur les mutations		700'000.00		800'000.00		718'304.30
900.404	TOTAL Droits de mutation et de timbre		700'000.00		800'000.00		718'304.30
900.405	Impôts sur les successions et donations						
900.405.00	Impôt sur les successions et les donations		150'000.00		150'000.00		256'890.50
900.405	TOTAL Impôts sur les successions et donations		150'000.00		150'000.00		256'890.50
900.406	Impôts sur la propriété et sur la dépense						
900.406.01	Impôts sur les chiens		68'000.00		63'000.00		62'382.50
900.406	TOTAL Impôts sur la propriété et sur la dépense		68'000.00		63'000.00		62'382.50

Comptes de fonctionnement		Budget Charges	2016 Revenus	Budget Charges	2015 Revenus	Comptes Charges	2014 Revenus
900.407	Amendes fiscales des personnes physiques						
900.407.01	Amendes fiscales des personnes physiques		2'000.00		2'000.00		34'097.00
900.407	TOTAL Amendes fiscales des personnes physiques		2'000.00		2'000.00		34'097.00
900.40	TOTAL Impôts		21'860'000.00		20'873'000.00		22'345'849.64
900	TOTAL Impôts personnes physiques	275'500.00	21'860'000.00	255'500.00	20'873'000.00	414'887.95	22'345'849.64
901	Impôts personnes morales						
901.33	Amortissement du patrimoine financier						
901.330.10	Pertes fiscales des impôts personnes morales					5'598.10	
901.33	TOTAL Amortissement du patrimoine financier					5'598.10	
901.40	Impôts						
901.401	Impôts sur le bénéfice et sur le capital						
901.401.00	Impôt sur le bénéfice des personnes morales		3'200'000.00		3'000'000.00		3'612'800.75
901.401.02	Impôt sur le capital des personnes morales		1'000'000.00		1'000'000.00		825'397.65
901.401	TOTAL Impôts sur le bénéfice et sur le capital		4'200'000.00		4'000'000.00		4'438'198.40
901.402	Impôt foncier						
901.402.00	Impôts fonciers des personnes morales		1'700'000.00		1'700'000.00		1'686'558.05
901.402	TOTAL Impôt foncier		1'700'000.00		1'700'000.00		1'686'558.05
901.40	TOTAL Impôts		5'900'000.00		5'700'000.00		6'124'756.45
901	TOTAL Impôts personnes morales		5'900'000.00		5'700'000.00	5'598.10	6'124'756.45

Comptes de fonctionnement		Budget Charges	2016 Revenus	Budget Charges	2015 Revenus	Comptes Charges	2014 Revenus
909	Autres impôts						
909.31	Biens, services et marchandises						
909.318.00	Paiement de l'impôt cantonal	60'000.00		45'000.00		46'139.00	
909.31	TOTAL Biens, services et marchandises	60'000.00		45'000.00		46'139.00	
909.40	Autres impôts						
909.409	Autres impôts						
909.409.01	Impôts récupérés						100'402.90
909.409.02	Impôts anticipés		80'000.00		50'000.00		81'599.38
909.409	TOTAL Autres impôts		80'000.00		50'000.00		182'002.28
909.40	TOTAL Autres impôts		80'000.00		50'000.00		182'002.28
909	TOTAL Autres impôts	60'000.00	80'000.00	45'000.00	50'000.00	46'139.00	182'002.28
90	TOTAL Impôts	335'500.00	27'840'000.00	300'500.00	26'623'000.00	466'625.05	28'652'608.37
92	Péréquation financière						
920	Péréquation financière						
920.34	Parts à des contributions sans affectation						
920.341.00	Alimentation du fonds de péréquation	953'700.00		795'000.00		823'460.00	
920.34	TOTAL Parts à des contributions sans affectation	953'700.00		795'000.00		823'460.00	

Comptes de fonctionnement		Budget Charges	2016 Revenus	Budget Charges	2015 Revenus	Comptes Charges	2014 Revenus
920.44	Parts à des recettes et contrib.sans affectation						
920.441.02	Répartition du fonds de compensation des charges		658'800.00		680'000.00		656'068.00
920.44	TOTAL Parts à des recettes et contrib.sans affecta		658'800.00		680'000.00		656'068.00
920	TOTAL Péréquation financière	953'700.00	658'800.00	795'000.00	680'000.00	823'460.00	656'068.00
92	TOTAL Péréquation financière	953'700.00	658'800.00	795'000.00	680'000.00	823'460.00	656'068.00
93	Quotes-parts aux recettes						
932	Parts des communes aux régales et patentes						
932.41	Patentes et concessions						
932.410	Patentes						
932.410.00	Redevances pour autorisations d'exploiter		15'000.00		15'000.00		12'921.45
932.410.01	Patentes pour jeux et appareils de musique		2'000.00		3'000.00		1'227.50
932.410	TOTAL Patentes		17'000.00		18'000.00		14'148.95
932.411	Concessions						
932.411.00	Redevances hydrauliques		540'000.00		595'000.00		489'210.20
932.411.01	Redevances électriques		620'000.00		630'000.00		622'399.60
932.411	TOTAL Concessions		1'160'000.00		1'225'000.00		1'111'609.80
932.41	TOTAL Patentes et concessions		1'177'000.00		1'243'000.00		1'125'758.75
932	TOTAL Parts des communes aux régales et patentes		1'177'000.00		1'243'000.00		1'125'758.75
93	TOTAL Quotes-parts aux recettes		1'177'000.00		1'243'000.00		1'125'758.75

Comptes de fonctionnement		Budget Charges	2016 Revenus	Budget Charges	2015 Revenus	Comptes Charges	2014 Revenus
94	Gérance de la fortune et des dettes						
940	Intérêts						
940.31	Frais & Pertes						
940.318.00	Frais d'administration des titres	8'000.00		4'000.00		2'045.50	
940.319.06	Frais d'encaissement et escomptes des débiteurs					-4'325.55	
940.31	TOTAL Frais & Pertes	8'000.00		4'000.00		-2'280.05	
940.32	Intérêts passifs						
940.321	Dettes à court terme						
940.321.00	Intérêts sur comptes courants	5'000.00		10'000.00		222.60	
940.321.05	Intérêts divers créanciers	3'000.00		2'000.00		1'888.65	
940.321	TOTAL Dettes à court terme	8'000.00		12'000.00		2'111.25	
940.322	Dettes à moyen et à long terme						
940.322.00	Intérêts sur emprunts fixes et consolidés	911'000.00		916'500.00		882'581.31	
940.322	TOTAL Dettes à moyen et à long terme	911'000.00		916'500.00		882'581.31	
940.329	Autres intérêts passifs						
940.329.00	Intérêts rémunérateurs s/acptes payés en avance	10'000.00		15'000.00		13'239.95	
940.329.01	Intérêts de remboursement facturés et payés en tro	200'000.00		100'000.00		210'064.60	
940.329	TOTAL Autres intérêts passifs	210'000.00		115'000.00		223'304.55	
940.32	TOTAL Intérêts passifs	1'129'000.00		1'043'500.00		1'107'997.11	

Comptes de fonctionnement		Budget Charges	2016 Revenus	Budget Charges	2015 Revenus	Comptes Charges	2014 Revenus
940.42	Revenus des biens						
940.420	Banques						
940.420.00	Intérêts sur comptes bancaires		1'000.00		1'000.00		6'720.60
940.420	TOTAL Banques		1'000.00		1'000.00		6'720.60
940.421	Créances						
940.421.00	Intérêts moratoires acpte impayés ou payés /retard		200'000.00		200'000.00		191'876.70
940.421.01	Intérêts compensatoires		200'000.00		100'000.00		190'519.70
940.421.05	Intérêts de retard et frais récupérés		200'000.00		200'000.00		160'183.18
940.421	TOTAL Créances		600'000.00		500'000.00		542'579.58
940.422	Placements du patrimoine						
940.422.01	Produits des titres		82'700.00		85'000.00		84'020.80
940.422	TOTAL Placements du patrimoine		82'700.00		85'000.00		84'020.80
940.424	Gain comptable placement patrimoine financier						
940.424.10	Rachat ADB personnes physiques						5'107.10
940.424	TOTAL Gain comptable placement patrimoine financie						5'107.10
940.42	TOTAL Revenus des biens		683'700.00		586'000.00		638'428.08
940.49	Imputations internes						
940.490	Charges imputées						
940.490.00	Intérêts du service d'eau potable		90'000.00		90'000.00		90'000.00
940.490.01	Intérêts du service des eaux usées et step		80'000.00		80'000.00		80'000.00
940.490.02	Intérêts du centre sportif		77'000.00		77'000.00		77'000.00

Comptes de fonctionnement		Budget Charges	2016 Revenus	Budget Charges	2015 Revenus	Comptes Charges	2014 Revenus
940.490.03	Intérêts du traitement des déchets		40'000.00		40'000.00		40'000.00
940.490	TOTAL Charges imputées		287'000.00		287'000.00		287'000.00
940.49	TOTAL Imputations internes		287'000.00		287'000.00		287'000.00
940	TOTAL Intérêts	1'137'000.00	970'700.00	1'047'500.00	873'000.00	1'105'717.06	925'428.08
94	TOTAL Gérance de la fortune et des dettes	1'137'000.00	970'700.00	1'047'500.00	873'000.00	1'105'717.06	925'428.08
9	TOTAL FINANCES ET IMPÔTS	2'426'200.00	30'646'500.00	2'143'000.00	29'419'000.00	2'395'802.11	31'359'863.20
	Excédent de revenus ou de charges	465'500.00		8'300.00		1'326'066.51	

Comptes d'investissement		Budget Dépenses	2016 Recettes	Budget Dépenses	2015 Recettes	Comptes Dépenses	2014 Recettes
0	ADMINISTRATION GENERALE						
02	Administration générale						
029	Administration générale, divers						
029.50	INVESTISSEMENTS PROPRES						
029.500.01	Achats de terrains					5'612.00	
029.505.00	Développement durable	50'000.00		50'000.00			
029.506.00	Développement informatique	100'000.00		100'000.00		190'283.31	
029.508.00	Harmonisation des registres (rues)	25'000.00					
029.50	TOTAL INVESTISSEMENTS PROPRES	175'000.00		150'000.00		195'895.31	
029.60	Transfert au patrimoine administratif						
029.600.00	Vente de terrains						7'680.00
029.60	TOTAL Transfert au patrimoine administratif						7'680.00
029	TOTAL Administration générale, divers	175'000.00		150'000.00		195'895.31	7'680.00
02	TOTAL Administration générale	175'000.00		150'000.00		195'895.31	7'680.00
09	Tâches non ventilées						
090	Bâtiments administratifs						
090.50	INVESTISSEMENTS PROPRES						
090.503.00	Aménagement bâtiment communal	90'000.00					
090.503.01	Bâtiments communaux divers	10'000.00		100'000.00			
090.503.10	Bâtiment Les Gentianes Haute-Nendaz			120'000.00		861'296.70	
090.503.11	Bâtiment crèche P'tit Bec Haute-Nendaz			1'000'000.00		404'923.35	

Comptes d'investissement		Budget Dépenses	2016 Recettes	Budget Dépenses	2015 Recettes	Comptes Dépenses	2014 Recettes
090.503.12	WC publics	60'000.00					
090.50	TOTAL INVESTISSEMENTS PROPRES	160'000.00		1'220'000.00		1'266'220.05	
090.61	CONTRIBUTION DE TIERS						
090.610.00	Participation de tiers				300'000.00		8'040.00
090.61	TOTAL CONTRIBUTION DE TIERS				300'000.00		8'040.00
090	TOTAL Bâtiments administratifs	160'000.00		1'220'000.00	300'000.00	1'266'220.05	8'040.00
09	TOTAL Tâches non ventilées	160'000.00		1'220'000.00	300'000.00	1'266'220.05	8'040.00
0	TOTAL ADMINISTRATION GENERALE	335'000.00		1'370'000.00	300'000.00	1'462'115.36	15'720.00

Comptes d'investissement		Budget Dépenses	2016 Recettes	Budget Dépenses	2015 Recettes	Comptes Dépenses	2014 Recettes
1	SECURITE PUBLIQUE						
10	Protection juridique						
100	Cadastre, poids et mesures						
100.50	INVESTISSEMENTS PROPRES						
100.509.02	Etablissement des PV introduction RF lots 4 -6	20'000.00		55'000.00			
100.509.05	Mensurations cadastrales lot 9			50'000.00		69'320.00	
100.509.10	Mensurations couche adressage des bâtiments	120'000.00		80'000.00			
100.50	TOTAL INVESTISSEMENTS PROPRES	140'000.00		185'000.00		69'320.00	
100.61	CONTRIBUTION DE TIERS						
100.611.06	Participation des privés aux mensurations lot 9						-1'852.20
100.61	TOTAL CONTRIBUTION DE TIERS						-1'852.20
100.66	SUBVENTIONS ACQUISES						
100.661.06	Subventions adressage des bâtiments		66'000.00				
100.66	TOTAL SUBVENTIONS ACQUISES		66'000.00				
100	TOTAL Cadastre, poids et mesures	140'000.00	66'000.00	185'000.00		69'320.00	-1'852.20
10	TOTAL Protection juridique	140'000.00	66'000.00	185'000.00		69'320.00	-1'852.20

Comptes d'investissement		Budget Dépenses	2016 Recettes	Budget Dépenses	2015 Recettes	Comptes Dépenses	2014 Recettes
11	Police						
113	Corps de police locale						
113.50	INVESTISSEMENTS PROPRES						
113.506.00	Police Haute-Nendaz	60'000.00				49'264.00	
113.50	TOTAL INVESTISSEMENTS PROPRES	60'000.00				49'264.00	
113	TOTAL Corps de police locale	60'000.00				49'264.00	
11	TOTAL Police	60'000.00				49'264.00	
14	Police du feu						
141	Police du feu CSI Printse						
141.50	INVESTISSEMENTS PROPRES						
141.506.00	Achat et équipement des véhicules du feu					5'125.30	
141.50	TOTAL INVESTISSEMENTS PROPRES					5'125.30	
141.56	Subventions accordées						
141.561.00	Subvention communale équipements/véhicules feu	50'000.00					
141.56	TOTAL Subventions accordées	50'000.00					
141.66	SUBVENTIONS ACQUISES						
141.661.00	Subventions pour les véhicules du feu						4'100.25
141.66	TOTAL SUBVENTIONS ACQUISES						4'100.25
141	TOTAL Police du feu CSI Printse	50'000.00				5'125.30	4'100.25
14	TOTAL Police du feu	50'000.00				5'125.30	4'100.25
1	TOTAL SECURITE PUBLIQUE	250'000.00	66'000.00	185'000.00		123'709.30	2'248.05

Comptes d'investissement		Budget Dépenses	2016 Recettes	Budget Dépenses	2015 Recettes	Comptes Dépenses	2014 Recettes
2	ENSEIGNEMENT ET FORMATION						
21	Ecoles publiques obligatoires						
210	Ecole primaire						
210.50	INVESTISSEMENTS PROPRES						
210.503.00	Centre scolaire d'Aproz agrandissement			5'500'000.00		5'462'098.88	
210.503.03	Centre scolaire Biolette	70'000.00		290'000.00			
210.503.20	Equipement informatique écoles primaires					117'999.55	
210.50	TOTAL INVESTISSEMENTS PROPRES	70'000.00		5'790'000.00		5'580'098.43	
210.66	SUBVENTIONS ACQUISES						
210.661.02	Subventions cant.centre scolaire Aproz				900'000.00		800'000.00
210.66	TOTAL SUBVENTIONS ACQUISES				900'000.00		800'000.00
210	TOTAL Ecole primaire	70'000.00		5'790'000.00	900'000.00	5'580'098.43	800'000.00
211	Ecole secondaire du 1er degré-Cycle d'orientation						
211.50	INVESTISSEMENTS PROPRES						
211.503.01	Centre scolaire CO	320'000.00		70'000.00		64'147.20	
211.503.02	Equipement salle informatique CO.					75'962.30	
211.50	TOTAL INVESTISSEMENTS PROPRES	320'000.00		70'000.00		140'109.50	
211	TOTAL Ecole secondaire du 1er degré-Cycle d'orient	320'000.00		70'000.00		140'109.50	
21	TOTAL Ecoles publiques obligatoires	390'000.00		5'860'000.00	900'000.00	5'720'207.93	800'000.00

Comptes d'investissement		Budget Dépenses	2016 Recettes	Budget Dépenses	2015 Recettes	Comptes Dépenses	2014 Recettes
29	Autres tâches d'enseignement						
299	Bâtiments scolaires						
299.50	INVESTISSEMENTS PROPRES						
299.501.00	Véhicule conciergerie	35'000.00					
299.50	TOTAL INVESTISSEMENTS PROPRES	35'000.00					
299	TOTAL Bâtiments scolaires	35'000.00					
29	TOTAL Autres tâches d'enseignement	35'000.00					
2	TOTAL ENSEIGNEMENT ET FORMATION	425'000.00		5'860'000.00	900'000.00	5'720'207.93	800'000.00

Comptes d'investissement		Budget Dépenses	2016 Recettes	Budget Dépenses	2015 Recettes	Comptes Dépenses	2014 Recettes
3	CULTURE, LOISIRS ET CULTE						
33	Parcs publics et chemins pédestres						
330	Parcs publics et chemins pédestres						
330.50	INVESTISSEMENTS PROPRES						
330.500.01	Réseau pédestre	190'000.00		200'000.00		4'604.85	
330.500.06	Décoration de Noël	20'000.00		20'000.00		10'783.60	
330.50	TOTAL INVESTISSEMENTS PROPRES	210'000.00		220'000.00		15'388.45	
330.66	SUBVENTIONS ACQUISES						
330.661.01	Subventions réseau pédestre		60'000.00		100'000.00		
330.66	TOTAL SUBVENTIONS ACQUISES		60'000.00		100'000.00		
330	TOTAL Parcs publics et chemins pédestres	210'000.00	60'000.00	220'000.00	100'000.00	15'388.45	
33	TOTAL Parcs publics et chemins pédestres	210'000.00	60'000.00	220'000.00	100'000.00	15'388.45	
34	Centre sportif						
340.50	INVESTISSEMENTS PROPRES						
340.501.00	Extérieurs du centre sportif	400'000.00					
340.50	TOTAL INVESTISSEMENTS PROPRES	400'000.00					
34	TOTAL Centre sportif	400'000.00					

Comptes d'investissement		Budget Dépenses	2016 Recettes	Budget Dépenses	2015 Recettes	Comptes Dépenses	2014 Recettes
35	Autres loisirs						
350.50	INVESTISSEMENTS PROPRES						
350.500.00	Aménagement places de jeux					26'488.80	
350.50	TOTAL INVESTISSEMENTS PROPRES					26'488.80	
35	TOTAL Autres loisirs					26'488.80	
3	TOTAL CULTURE, LOISIRS ET CULTURE	610'000.00	60'000.00	220'000.00	100'000.00	41'877.25	

Comptes d'investissement		Budget Dépenses	2016 Recettes	Budget Dépenses	2015 Recettes	Comptes Dépenses	2014 Recettes
5	PREVOYANCE SOCIALE						
55	Handicapés						
550	Handicapés						
550.56	Subventions accordées						
550.561.00	Institutions handicapés/ sociales investissements	26'400.00		40'000.00		32'578.05	
550.56	TOTAL Subventions accordées	26'400.00		40'000.00		32'578.05	
550	TOTAL Handicapés	26'400.00		40'000.00		32'578.05	
55	TOTAL Handicapés	26'400.00		40'000.00		32'578.05	
5	TOTAL PREVOYANCE SOCIALE	26'400.00		40'000.00		32'578.05	

Comptes d'investissement		Budget Dépenses	2016 Recettes	Budget Dépenses	2015 Recettes	Comptes Dépenses	2014 Recettes
6	TRAFIC						
61	Routes cantonales						
610	Routes cantonales						
610.50	INVESTISSEMENTS PROPRES						
610.561.00	Subvention communale à l'amélioration rtes cant.	500'000.00		800'000.00		430'389.20	
610.50	TOTAL INVESTISSEMENTS PROPRES	500'000.00		800'000.00		430'389.20	
610	TOTAL Routes cantonales	500'000.00		800'000.00		430'389.20	
61	TOTAL Routes cantonales	500'000.00		800'000.00		430'389.20	
62	Routes communales						
620	Réseau des routes communales						
620.50	INVESTISSEMENTS PROPRES						
620.501.00	Routes	1'700'000.00		1'160'000.00		1'437'034.25	
620.501.01	Route et aménagement des Ecluses à Haute-Nendaz	480'000.00		950'000.00		556'794.85	
620.501.05	Routes agricoles remise en état périodique (REP)	500'000.00		400'000.00		50'031.90	
620.501.10	Route, tunnel Magrappé			500'000.00		385'736.60	
620.501.20	Eclairage public	335'000.00		210'000.00		178'855.56	
620.501.21	Eclairage public adaptation du réseau	100'000.00		120'000.00		22'511.50	
620.501.30	Véhicules et matériel équipe d'entretien	130'000.00		60'000.00		116'430.00	
620.501.40	Dépôt travaux publics et service des eaux	300'000.00		100'000.00			
620.501.50	Plaques des rues et No des bâtiments	30'000.00		100'000.00		150'000.00	
620.501.80	Abribus	100'000.00				37'123.90	
620.50	TOTAL INVESTISSEMENTS PROPRES	3'675'000.00		3'600'000.00		2'934'518.56	

Comptes d'investissement		Budget Dépenses	2016 Recettes	Budget Dépenses	2015 Recettes	Comptes Dépenses	2014 Recettes
620.61	CONTRIBUTION DE TIERS						
620.610.00	Participation de tiers routes diverses				250'000.00		58'920.00
620.610.05	Participation de tiers Magrappé-Veysonnaz				150'000.00		
620.61	TOTAL CONTRIBUTION DE TIERS				400'000.00		58'920.00
620.66	SUBVENTIONS ACQUISES						
620.661.00	Subvention cantonale routes agricoles (REP)		300'000.00				
620.66	TOTAL SUBVENTIONS ACQUISES		300'000.00				
620	TOTAL Réseau des routes communales	3'675'000.00	300'000.00	3'600'000.00	400'000.00	2'934'518.56	58'920.00
621	Parkings et places de parc						
621.50	INVESTISSEMENTS PROPRES						
621.501.50	Places et parkings					81'077.94	
621.639.00	Prélèvent. Infrastructures touristiques						190'183.00
621.50	TOTAL INVESTISSEMENTS PROPRES					81'077.94	190'183.00
621	TOTAL Parkings et places de parc					81'077.94	190'183.00
62	TOTAL Routes communales	3'675'000.00	300'000.00	3'600'000.00	400'000.00	3'015'596.50	249'103.00
65	Trafic régional						
650	Entreprises de trafic régional						
650.50	Investissements propres						
650.501.00	Funiculaire des Ecluses					11'015.35	
650.50	TOTAL Investissements propres					11'015.35	
650	TOTAL Entreprises de trafic régional					11'015.35	
65	TOTAL Trafic régional					11'015.35	
6	TOTAL TRAFIC	4'175'000.00	300'000.00	4'400'000.00	400'000.00	3'457'001.05	249'103.00

Comptes d'investissement		Budget Dépenses	2016 Recettes	Budget Dépenses	2015 Recettes	Comptes Dépenses	2014 Recettes
7	PROTECTION ET AMENAGEMENT DE L'ENVIRONNEMENT						
70	Approvisionnement et alimentation/eau potable						
700	Approvisionnement et alimentation/eau potable						
700.50	INVESTISSEMENTS PROPRES						
700.501.02	Réseaux divers et rénovations de conduites	200'000.00		100'000.00		14'814.80	
700.501.05	Zones de protection	50'000.00		50'000.00			
700.501.10	Eau potable Tortin - Planchouet					497'068.40	
700.501.11	Réservoirs	1'030'000.00					
700.501.15	Eau potable Beuson la Lombarde	50'000.00					
700.501.20	Eau potable	750'000.00		460'000.00		279'344.50	
700.501.30	Eau potable Magrappé					19'861.15	
700.501.45	Mise en conformité du réseau	250'000.00		250'000.00			
700.506.00	Véhicules service des eaux	45'000.00		45'000.00			
700.509.01	Plan directeur des eaux et plan d'équipement					41'180.20	
700.50	TOTAL INVESTISSEMENTS PROPRES	2'375'000.00		905'000.00		852'269.05	
700.61	CONTRIBUTION DE TIERS						
700.610.00	Taxes de raccordement au réseau d'eau		831'500.00		500'000.00		785'650.65
700.61	TOTAL CONTRIBUTION DE TIERS		831'500.00		500'000.00		785'650.65
700	TOTAL Approvisionnement et alimentation/eau potabl	2'375'000.00	831'500.00	905'000.00	500'000.00	852'269.05	785'650.65
701	Station de pompage						
701.50	INVESTISSEMENTS PROPRES						
701.501.00	Station de pompage de Pramounet	100'000.00		100'000.00			
701.50	TOTAL INVESTISSEMENTS PROPRES	100'000.00		100'000.00			
701	TOTAL Station de pompage	100'000.00		100'000.00			
70	TOTAL Approvisionnement et alimentation/eau potabl	2'475'000.00	831'500.00	1'005'000.00	500'000.00	852'269.05	785'650.65

Comptes d'investissement		Budget Dépenses	2016 Recettes	Budget Dépenses	2015 Recettes	Comptes Dépenses	2014 Recettes
71	Assainissement des eaux usées						
710	Assainissement des eaux usées						
710.50	INVESTISSEMENTS PROPRES						
710.501.02	Réseaux divers et rénovations de conduites	200'000.00		150'000.00		105'868.20	
710.501.30	Egouts Aproz	80'000.00				227'295.65	
710.509.01	Plan général d'évacuation des eaux (PGEE)	200'000.00					
710.50	TOTAL INVESTISSEMENTS PROPRES	480'000.00		150'000.00		333'163.85	
710.61	CONTRIBUTION DE TIERS						
710.610.00	Taxes de raccordement au réseau d'égouts		831'500.00		500'000.00		543'020.40
710.61	TOTAL CONTRIBUTION DE TIERS		831'500.00		500'000.00		543'020.40
710	TOTAL Assainissement des eaux usées	480'000.00	831'500.00	150'000.00	500'000.00	333'163.85	543'020.40
711	Station d'épuration des eaux usées						
711.50	INVESTISSEMENTS PROPRES						
711.501.01	Step de Bieudron	230'000.00		180'000.00		155'110.50	
711.501.02	Step de Bieudron investissements /maintien	50'000.00				34'861.10	
711.50	TOTAL INVESTISSEMENTS PROPRES	280'000.00		180'000.00		189'971.60	
711.61	CONTRIBUTION DE TIERS						
711.610.01	Contributions de tiers		80'000.00		80'000.00		86'019.40
711.61	TOTAL CONTRIBUTION DE TIERS		80'000.00		80'000.00		86'019.40
711	TOTAL Station d'épuration des eaux usées	280'000.00	80'000.00	180'000.00	80'000.00	189'971.60	86'019.40
71	TOTAL Assainissement des eaux usées	760'000.00	911'500.00	330'000.00	580'000.00	523'135.45	629'039.80

Comptes d'investissement		Budget Dépenses	2016 Recettes	Budget Dépenses	2015 Recettes	Comptes Dépenses	2014 Recettes
72	Traitement des déchets						
720	Traitement des déchets						
720.50	INVESTISSEMENTS PROPRES						
720.501.00	Installations de voirie	200'000.00		200'000.00		164'144.76	
720.501.01	Décharge des Eterpas					385'745.45	
720.501.05	Etudes des décharges	5'000.00				5'400.70	
720.50	TOTAL INVESTISSEMENTS PROPRES	205'000.00		200'000.00		555'290.91	
720	TOTAL Traitement des déchets	205'000.00		200'000.00		555'290.91	
72	TOTAL Traitement des déchets	205'000.00		200'000.00		555'290.91	
74	Cimetières et columbarium						
740	Cimetières et columbarium						
740.50	INVESTISSEMENTS PROPRES						
740.501.00	Rénovation des cimetières et des cryptes			200'000.00		2'527.20	
740.50	TOTAL INVESTISSEMENTS PROPRES			200'000.00		2'527.20	
740	TOTAL Cimetières et columbarium			200'000.00		2'527.20	
74	TOTAL Cimetières et columbarium			200'000.00		2'527.20	

Comptes d'investissement		Budget Dépenses	2016 Recettes	Budget Dépenses	2015 Recettes	Comptes Dépenses	2014 Recettes
75	Correction des eaux						
750	Correction des eaux						
750.50	INVESTISSEMENTS PROPRES						
750.501.20	Etudes pour plan d'évacuation	100'000.00					
750.501.30	Mesures prioritaires diverses	100'000.00		800'000.00		3'342.00	
750.501.40	Planification entretien des torrents			100'000.00		15'740.25	
750.50	TOTAL INVESTISSEMENTS PROPRES	200'000.00		900'000.00		19'082.25	
750.56	Subventions accordées						
750.561.00	Participation au Canton 3ème correction du Rhône	100'000.00		45'000.00		46'000.00	
750.56	TOTAL Subventions accordées	100'000.00		45'000.00		46'000.00	
750.66	SUBVENTIONS ACQUISES						
750.661.00	Subventions cantonales des torrents divers		100'000.00		420'000.00		
750.66	TOTAL SUBVENTIONS ACQUISES		100'000.00		420'000.00		
750	TOTAL Correction des eaux	300'000.00	100'000.00	945'000.00	420'000.00	65'082.25	
75	TOTAL Correction des eaux	300'000.00	100'000.00	945'000.00	420'000.00	65'082.25	
76	Protection avalanches et éboulements						
760	Protection avalanches et éboulements						
760.50	INVESTISSEMENTS PROPRES						
760.501.04	Travaux de défense Tsabloplan					8'848.00	
760.501.05	Travaux de défense torrent d'Alou	150'000.00		350'000.00		1'283'988.97	
760.501.06	Travaux de défense Falaise des Eterpas	50'000.00		800'000.00		537'628.23	
760.501.08	Travaux de défense forêt des Eaux	50'000.00		200'000.00		797'720.25	
760.501.09	Travaux de défense falaise de Brignon	200'000.00				5'559.35	
760.501.10	Travaux de défense gorges de la Printse					16'929.00	

Comptes d'investissement		Budget Dépenses	2016 Recettes	Budget Dépenses	2015 Recettes	Comptes Dépenses	2014 Recettes
760.501.20	Travaux de défense divers	170'000.00		100'000.00		122'579.40	
760.50	TOTAL INVESTISSEMENTS PROPRES	620'000.00		1'450'000.00		2'773'253.20	
760.66	SUBVENTIONS ACQUISES						
760.661.01	Subventions cantonales paravalanche Lavanthier 4						-40'000.00
760.661.02	Subventions cantonales défense forêt des Eaux		45'000.00		180'000.00		677'500.00
760.661.06	Subventions cantonales défense falaises Eterpas		45'000.00		720'000.00		440'506.30
760.661.07	Subventions cantonales défense torrent d'Alou		135'000.00		300'000.00		1'019'100.00
760.661.09	Subventions cantonales défense falaise Brignon		180'000.00				
760.661.20	Subventions cantonales défense diverses		128'000.00		70'000.00		26'774.15
760.66	TOTAL SUBVENTIONS ACQUISES		533'000.00		1'270'000.00		2'123'880.45
760	TOTAL Protection avalanches et éboulements	620'000.00	533'000.00	1'450'000.00	1'270'000.00	2'773'253.20	2'123'880.45
76	TOTAL Protection avalanches et éboulements	620'000.00	533'000.00	1'450'000.00	1'270'000.00	2'773'253.20	2'123'880.45
79	Aménagement						
790	Aménagement du territoire						
790.50	INVESTISSEMENTS PROPRES						
790.509.02	Révision du plan d'aménagement	30'000.00		30'000.00		154'342.35	
790.509.03	Divers PAD	30'000.00		120'000.00			
790.509.04	Equiperment de zones mesures préparatoires					1'728.00	
790.509.11	Elaboration du SIT communal			10'000.00			
790.509.15	Cartes des dangers			20'000.00		4'057.70	
790.509.20	Cadastre souterrain	80'000.00		60'000.00		182'500.00	
790.509.30	Prairies sèches			20'000.00			
790.50	TOTAL INVESTISSEMENTS PROPRES	140'000.00		260'000.00		342'628.05	
790	TOTAL Aménagement du territoire	140'000.00		260'000.00		342'628.05	

Comptes d'investissement		Budget Dépenses	2016 Recettes	Budget Dépenses	2015 Recettes	Comptes Dépenses	2014 Recettes
791	Plans de développement						
791.50	INVESTISSEMENTS PROPRES						
791.509.01	Etudes diverses équipements de zones	30'000.00		30'000.00			
791.50	TOTAL INVESTISSEMENTS PROPRES	30'000.00		30'000.00			
791	TOTAL Plans de développement	30'000.00		30'000.00			
79	TOTAL Aménagement	170'000.00		290'000.00		342'628.05	
7	TOTAL PROTECTION ET AMENAGEMENT DE L'ENVIRONNEMENT	4'530'000.00	2'376'000.00	4'420'000.00	2'770'000.00	5'114'186.11	3'538'570.90
	Investissements nets		7'549'400.00		12'025'000.00		11'346'033.10



Budgets approuvés par le Conseil Communal
en séance du 26 octobre 2015.

Budgets acceptés par l'assemblée primaire
le ...

Le Président
Francis Dumas

Le Secrétaire
Philippe Charbonnet

