



# BUDGET 2012

BOURGEOISIE ET  
COMMUNE DE NENDAZ



## C O N V O C A T I O N

L'assemblée primaire et bourgeoisiale de Nendaz est convoquée le

### **MARDI 20 DÉCEMBRE 2011**

à 20h, à la salle de gymnastique du cycle d'orientation, à Basse-Nendaz.

L'ordre du jour est le suivant :

1. Protocole
2. Octroi des crédits d'engagement destinés à l'agrandissement du centre scolaire d'Aproz
3. Approbation du budget 2012 de la Bourgeoisie
4. Approbation du budget 2012 de la Municipalité
5. Présentation du plan financier 2013-2015
6. Accord de principe au dépôt de projet d'agglomération de Sion
7. Divers

L'assemblée sera suivie d'un vin chaud offert aux participants.

Les budgets 2012 de la Bourgeoisie et de la Municipalité, le dossier de présentation de l'agrandissement du centre scolaire d'Aproz ainsi que le message du Conseil communal relatif à l'agglo Sion sont soumis à la consultation du public dès ce jour et jusqu'à celui de l'assemblée, au secrétariat communal, à Basse-Nendaz, aux heures d'ouverture habituelles (14h00 à 18h00 du lundi au vendredi).

**L'administration communale**





## AGRANDISSEMENT DU CENTRE SCOLAIRE ET CONSTRUCTION D'UNE SALLE DE GYMNASTIQUE MULTIFONCTIONNELLE À APROZ

### **Situation**

Le village d'Aproz ainsi que les hameaux de Cor et Bieudron constitue un bassin de population non négligeable et le développement du secteur engendre ainsi des besoins scolaires grandissant.

Pour cela, l'agrandissement de l'école d'Aproz s'inscrit dans la logique d'un regroupement scolaire sur les sites de Basse-Nendaz, Haute-Nendaz et Aproz décidé par le Conseil communal.

Dans cette perspective, le bâtiment d'Aproz construit en 1957, nécessite un agrandissement et une rénovation, d'une part la construction d'une salle de gymnastique multifonctionnelle répondant aux normes actuelles et d'autre part la construction de quatre nouvelles salles de classe.

### **Concours**

La commune de Nendaz, en collaboration avec les services cantonaux concernés a organisé en fin d'année 2010 un concours d'architecture pour l'agrandissement du centre scolaire et la construction d'une salle de gymnastique multifonctionnelle à Aproz.

Onze bureaux ont déposé un projet. Le jury d'experts présidé par l'architecte cantonal M. Olivier Galletti a ensuite examiné lesdits projets en janvier 2011.

### **Projet retenu**

Sur proposition du jury, le Conseil communal a décidé de confier au bureau MJ2 la poursuite des études.

Le projet retenu prévoit une simple extension de l'école existante sur le côté Est ainsi que l'ajout d'un nouveau corps de bâtiment au Sud de la parcelle et répond ainsi aux objectifs et exigences formulées dans le cahier des charges du concours.

Le volume du bâtiment définit des espaces extérieurs clairs comme la place d'accueil, l'entrée et la place de jeu. Le bâtiment existant et le nouveau bâtiment sont unifiés par un toit plat qui contraste volontairement avec le contexte.

### Aspects financiers

Sur la base du projet retenu, une étude de coût a été effectuée. Celle-ci permet de mettre en avant les nécessités budgétaires suivantes:

Travaux préparatoires (démontage, canalisations...)	Fr.	340'000.-
Bâtiment et agrandissement	Fr.	6'900'000.-
Equipements (mobilier, scène, sono, éclairage, engins...)	Fr.	900'000.-
Aménagements extérieurs (sols, murs, couvert vélo...)	Fr.	740'000.-
Frais secondaires (taxes, assurances...)	Fr.	220'000.-
Réserve	Fr.	100'000.-
<b>Total</b>	<b>Fr.</b>	<b>9'200'000.-</b>
Subventions estimées	Fr.	1'300'000.-

### Planning budgétaire

2012: Fr. 400'000.-

2013: Fr. 3'100'000.-

2014: Fr. 3'200'000.-

2015: Fr. 2'500'000.-

### A l'assemblée primaire de se prononcer

L'agrandissement du centre scolaire et la construction d'une salle de gymnastique multifonctionnelle à Aproz deviennent une nécessité tant le développement de ce secteur est constant.

Vu ce qui précède, le Conseil communal est convaincu que cette réalisation est devenue indispensable.

Il l'a approuvée à l'unanimité de ses membres et vous recommande, lors de l'assemblée du 20.12.2011 à 20h00 à la salle de gymnastique du cycle d'orientation de Basse-Nendaz, d'accepter les crédits d'engagement requis pour cette réalisation.

Pour les personnes qui souhaiteraient consulter le dossier, ce dernier est à disposition des citoyens auprès du secrétariat communal.

Par ailleurs, les architectes du bureau MJ2B seront présents lors du débat préliminaire pendant l'assemblée primaire pour présenter leur projet et répondre à vos questions.

Basse-Nendaz, le 1<sup>er</sup> décembre 2011



B U D G E T 2 0 1 2

BUDGET DE LA BOURGEOISIE  
DE NENDAZ

# MESSAGE INTRODUCTIF

## AU BUDGET 2012 DE LA BOURGEOISIE

Mesdames, Messieurs,  
 Conformément aux dispositions de la loi sur les communes du 5 février 2004 ainsi qu'à l'ordonnance sur la gestion financière du 16 juin 2004, nous avons l'avantage de vous soumettre par la présente le budget de l'exercice 2012 tel qu'entériné par l'Exécutif communal.

### 1. APERÇU GÉNÉRAL

APERÇU DU COMPTE ADMINISTRATIF		COMPTE 2010	BUDGET 2011	BUDGET 2012
<b>Compte de fonctionnement</b>				
Résultat avant amortissements comptables				
Charges financières	- fr.	691'372.34	709'380.00	668'080.00
Revenus financiers	+ fr.	750'297.30	759'700.00	733'600.00
Marge d'autofinancement (négative)	= fr.	-	-	-
Marge d'autofinancement	= fr.	58'924.96	50'320.00	65'520.00
Résultat après amortissements comptables				
Marge d'autofinancement (négative)	- fr.	-	-	-
Marge d'autofinancement	+ fr.	58'924.96	50'320.00	65'520.00
Amortissements ordinaires	- fr.	53'261.45	34'000.00	61'500.00
Amortissements complémentaires	- fr.	-	-	-
Amortissement du découvert au bilan	- fr.	-	-	-
Excédent de charges	= fr.	-	-	-
Excédent de revenus	= fr.	5'663.51	16'320.00	4'020.00
<b>Compte des investissements</b>				
Dépenses	+ fr.	377'090.45	85'000.00	410'000.00
Recettes	- fr.	215'000.00	52'000.00	270'000.00
Investissements nets	= fr.	162'090.45	33'000.00	140'000.00
Investissements nets (négatifs)	= fr.	-	-	-
<b>Financement</b>				
Marge d'autofinancement (négative)	- fr.	-	-	-
Marge d'autofinancement	+ fr.	58'924.96	50'320.00	65'520.00
Investissements nets	- fr.	162'090.45	33'000.00	140'000.00
Investissements nets (négatifs)	+ fr.	-	-	-
Insuffisance de financement	= fr.	103'165.49	-	74'480.00
Excédent de financement	= fr.	-	17'320.00	-



## 2. PRINCIPALES CARACTÉRISTIQUES DU BUDGET 2012

### L'exploitation

Le budget d'exploitation de la Bourgeoisie avant amortissements, se solde avec une marge d'autofinancement de CHF 65'520.–.

### Les investissements

Le budget de la Bourgeoisie prévoit des travaux d'investissement pour des achats de terrains et la construction de dessertes forestières :

- des investissements bruts de	CHF 410'000.00
- des recettes correspondantes de	CHF 270'000.00
- un investissement net de	CHF 140'000.00

Le budget laisse apparaître une insuffisance de financement de CHF 74'480.– et une augmentation de la fortune de CHF 4'020.–.

Par ce budget 2012 le conseil réaffirme sa volonté de maintenir une gestion équilibrée de nos moyens, en privilégiant les principes de subsidiarité, d'équité et de proportionnalité.

POUR LE CONSEIL COMMUNAL DE NENDAZ

Le Président  
Francis Dumas

Le Secrétaire  
Philippe Charbonnet

Aperçu du compte annuel		Comptes 2010		Budget 2011		Budget 2012	
<b>Compte de fonctionnement</b>		<b>Charges</b>	<b>Revenus</b>	<b>Charges</b>	<b>Revenus</b>	<b>Charges</b>	<b>Revenus</b>
Total des charges (amortissements inclus)		744'633.79		743'380.00		729'580.00	
Total des revenus			750'297.30		759'700.00		733'600.00
<b>Excédent de revenus</b>		<b>5'663.51</b>		<b>16'320.00</b>		<b>4'020.00</b>	
<b>Excédent de charges</b>			-		-		-
Total		750'297.30	750'297.30	759'700.00	759'700.00	733'600.00	733'600.00
<b>Compte des investissements</b>		<b>Dépenses</b>	<b>Recettes</b>	<b>Dépenses</b>	<b>Recettes</b>	<b>Dépenses</b>	<b>Recettes</b>
Total des dépenses reportées au bilan		377'090.45		85'000.00		410'000.00	
Total des recettes reportées au bilan			215'000.00		52'000.00		270'000.00
<b>Investissements nets 3)</b>			<b>162'090.45</b>		<b>33'000.00</b>		<b>140'000.00</b>
Total		377'090.45	377'090.45	85'000.00	85'000.00	410'000.00	410'000.00
<b>Financement</b>							
Report des investissements nets		162'090.45		33'000.00		140'000.00	
Report des amortissements ordinaires du patrimoine administratif			53'261.45		34'000.00		61'500.00
Report des amortissements complémentaires du patrimoine administratif			-		-		-
Report des amortissements du découvert du bilan			-		-		-
Excédent de revenus du compte de fonctionnement			5'663.51		16'320.00		4'020.00
Excédent de charges du compte de fonctionnement		-		-		-	
<b>Excédent de financement</b>		-		<b>17'320.00</b>		-	
<b>Insuffisance de financement</b>			<b>103'165.49</b>		-		<b>74'480.00</b>
Total		162'090.45	162'090.45	50'320.00	50'320.00	140'000.00	140'000.00
<b>Modification du capital</b>							
Report de l'excédent de financement			-		17'320.00		-
Report de l'insuffisance de financement		103'165.49		-		74'480.00	
Report des dépenses d'investissement au bilan			377'090.45		85'000.00		410'000.00
Report des recettes d'investissement au bilan		215'000.00		52'000.00		270'000.00	
Report des amortissements au bilan		53'261.45		34'000.00		61'500.00	
<b>Augmentation de la fortune nette</b>		<b>5'663.51</b>		<b>16'320.00</b>		<b>4'020.00</b>	
<b>Diminution de la fortune nette</b>			-		-		-
Total		377'090.45	377'090.45	102'320.00	102'320.00	410'000.00	410'000.00

3) Remarque: si négatif = excédent de recettes du compte des investissements

Compte de fonctionnement selon les tâches	Comptes 2010		Budget 2011		Budget 2012	
	Charges	Revenus	Charges	Revenus	Charges	Revenus
0 Autorité générale	-	-	-	-	-	-
1 Sécurité publique	-	-	-	-	-	-
2 Enseignement et formation	-	-	-	-	-	-
3 Culture, loisirs et culte	-	-	-	-	-	-
4 Santé	-	-	-	-	-	-
5 Prévoyance sociale	-	-	-	-	-	-
6 Trafic	-	-	-	-	-	-
7 Protection et aménagement de l'environnement, yc eau, égouts, déchets	-	-	-	-	-	-
8 Economie publique, yc services industriels	744'633.79	750'297.30	743'380.00	759'700.00	729'580.00	733'600.00
9 Finances et impôts	-	-	-	-	-	-
<b>Total des charges et des revenus</b>	<b>744'633.79</b>	<b>750'297.30</b>	<b>743'380.00</b>	<b>759'700.00</b>	<b>729'580.00</b>	<b>733'600.00</b>
<b>Excédent de charges</b>		-		-		-
<b>Excédent de revenus</b>	<b>5'663.51</b>		<b>16'320.00</b>		<b>4'020.00</b>	

Compte de fonctionnement selon les natures	Comptes 2010		Budget 2011		Budget 2012	
	Charges	Revenus	Charges	Revenus	Charges	Revenus
30 Charges de personnel	6'114.60		6'000.00		6'000.00	
31 Biens, services et marchandises	672'432.94		690'580.00		650'080.00	
32 Intérêts passifs	-		2'000.00		-	
33 Amortissements	53'261.45		34'000.00		61'500.00	
34 Parts à des contributions sans affectation	-		-		-	
35 Dédommagements versés à des collectivités publiques	1'000.00		1'000.00		1'000.00	
36 Subventions accordées	9'037.50		9'800.00		11'000.00	
37 Subventions redistribuées	-		-		-	
38 Attributions aux financements spéciaux	2'787.30		-		-	
39 Imputations internes	-		-		-	
40 Impôts		-		-		-
41 Patentes et concessions		-		-		-
42 Revenus des biens		6'955.65		1'200.00		4'600.00
43 Contributions		219'131.65		228'500.00		214'000.00
44 Parts à des recettes et contributions sans affectation		-		-		-
45 Restitutions de collectivités publiques		-		-		-
46 Subventions		524'210.00		530'000.00		515'000.00
47 Subventions à redistribuer		-		-		-
48 Prélèvements sur les financements spéciaux		-		-		-
49 Imputations internes		-		-		-
<b>Total des charges et des revenus</b>	<b>744'633.79</b>	<b>750'297.30</b>	<b>743'380.00</b>	<b>759'700.00</b>	<b>729'580.00</b>	<b>733'600.00</b>
<b>Excédent de charges</b>		-		-		-
<b>Excédent de revenus</b>	<b>5'663.51</b>		<b>16'320.00</b>		<b>4'020.00</b>	

Compte des investissements selon les tâches						
	Comptes 2010		Budget 2011		Budget 2012	
	Dépenses	Recettes	Dépenses	Recettes	Dépenses	Recettes
0 Autorité générale	-	-	-	-	-	-
1 Sécurité publique	-	-	-	-	-	-
2 Enseignement et formation	-	-	-	-	-	-
3 Culture, loisirs et culte	-	-	-	-	-	-
4 Santé	-	-	-	-	-	-
5 Prévoyance sociale	-	-	-	-	-	-
6 Trafic	-	-	-	-	-	-
7 Protection et aménagement de l'environnement, yc eau, égouts, déchets	-	-	-	-	-	-
8 Economie publique, yc services industriels	377'090.45	215'000.00	85'000.00	52'000.00	410'000.00	270'000.00
9 Finances et impôts	-	-	-	-	-	-
<b>Total des dépenses et des recettes</b>	<b>377'090.45</b>	<b>215'000.00</b>	<b>85'000.00</b>	<b>52'000.00</b>	<b>410'000.00</b>	<b>270'000.00</b>
<b>Excédent de dépenses</b>		<b>162'090.45</b>		<b>33'000.00</b>		<b>140'000.00</b>
<b>Excédent de recettes</b>	-		-		-	

Compte des investissements selon les natures	Comptes 2010		Budget 2011		Budget 2012	
	Dépenses	Recettes	Dépenses	Recettes	Dépenses	Recettes
50 Investissements propres	377'090.45		85'000.00		410'000.00	
52 Prêts et participations permanentes	-		-		-	
56 Subventions accordées	-		-		-	
57 Subventions redistribuées	-		-		-	
58 Autres dépenses activables	-		-		-	
60 Transferts au patrimoine financier		-		-		-
61 Contributions de tiers		-		-		-
62 Remboursement de prêts et participations permanentes		-		-		-
63 Facturation à des tiers		-		-		-
64 Remboursement de subventions acquises		-		-		-
66 Subventions acquises		215'000.00		52'000.00		270'000.00
67 Subventions à redistribuer		-		-		-
<b>Total des dépenses et des recettes</b>	<b>377'090.45</b>	<b>215'000.00</b>	<b>85'000.00</b>	<b>52'000.00</b>	<b>410'000.00</b>	<b>270'000.00</b>
<b>Excédent de dépenses</b>		<b>162'090.45</b>		<b>33'000.00</b>		<b>140'000.00</b>
<b>Excédent de recettes</b>	-		-		-	

<b>Comptes de fonctionnement</b>		<b>Budget</b>	<b>2012</b>	<b>Budget</b>	<b>2011</b>	<b>Comptes</b>	<b>2010</b>
		<b>Charges</b>	<b>Revenus</b>	<b>Charges</b>	<b>Revenus</b>	<b>Charges</b>	<b>Revenus</b>
<b>00</b>	<b>BOURGEOISIE</b>						
<b>00.30</b>	<b>CHARGES DE PERSONNEL</b>						
00.309.09	VACATION DE LA COMMISSION BOURGEOISIALE	6'000.00		6'000.00		6'114.60	
<b>00.30</b>	<b>TOTAL CHARGES DE PERSONNEL</b>	6'000.00		6'000.00		6'114.60	
<b>00.31</b>	<b>BIENS ET SERVICES</b>						
00.313.00	FRAIS ADMINISTRATIFS	500.00		500.00		379.70	
00.313.04	SAPINS DE NOEL	7'500.00		7'000.00		7'316.70	
00.314.00	FRAIS D'ENTRETIEN DES BATIMENTS			1'000.00			
00.314.01	PART. AUX FRAIS ENTRETIEN LIMITEES INTERCOMMUNALES	2'000.00		2'000.00			
00.314.09	FRAIS D'EXPLOITATION DES FORETS	630'000.00		670'000.00		647'386.69	
00.316.00	FRAIS DECOULANTS DE DROITS D'EAU	80.00		80.00		75.60	
00.319.00	IMPOTS	7'000.00		7'000.00		12'496.25	
00.319.01	COTISATIONS, ABONNEMENTS	2'500.00		2'500.00		440.00	
00.319.02	PERMIS DE COUPE ET FONDS DU BOIS					4'338.00	
00.319.03	FRAIS DE RECEPTION	500.00		500.00			
00.322.05	ESCOMPTEES SUR VENTE DE BOIS			2'000.00			
<b>00.31</b>	<b>TOTAL BIENS ET SERVICES</b>	650'080.00		692'580.00		672'432.94	
<b>00.33</b>	<b>PATRIMOINE ADMINISTRATIF AMORTISSEMENTS COMPTABLE</b>						
00.331.00	AMORTISSEMENTS COMPTABLES	61'500.00		34'000.00		53'261.45	
<b>00.33</b>	<b>TOTAL PATRIMOINE ADMINISTRATIF AMORTISSEMENTS COMP</b>	61'500.00		34'000.00		53'261.45	
<b>00.35</b>	<b>PARTICIPATIONS A DES COLLECTIVITES PUBLIQUES</b>						
00.352.00	CONTRIBUTION AUX FRAIS D'ADMINISTRATION DE LA MU	1'000.00		1'000.00		1'000.00	
<b>00.35</b>	<b>TOTAL PARTICIPATIONS A DES COLLECTIVITES PUBLIQUES</b>	1'000.00		1'000.00		1'000.00	
<b>00.36</b>	<b>SUBVENTIONS ACCORDEES</b>						
00.366.01	SUBSIDES POUR LE BOIS DE CONSTRUCTION	3'000.00		1'800.00		1'800.00	

<b>Comptes de fonctionnement</b>		<b>Budget</b>	<b>2012</b>	<b>Budget</b>	<b>2011</b>	<b>Comptes</b>	<b>2010</b>
		<b>Charges</b>	<b>Revenus</b>	<b>Charges</b>	<b>Revenus</b>	<b>Charges</b>	<b>Revenus</b>
00.366.03	SUBSIDES POUR BOIS DE FEU BOURGEOIS	8'000.00		8'000.00		7'237.50	
<b>00.36</b>	<b>TOTAL SUBVENTIONS ACCORDEES</b>	11'000.00		9'800.00		9'037.50	
<b>00.38</b>	<b>ATTRIBUTION AUX FINANCEMENTS SPECIAUX</b>						
00.380.00	ATTRIBUTION AU FONDS DE REBOISEMENT					2'787.30	
<b>00.38</b>	<b>TOTAL ATTRIBUTION AUX FINANCEMENTS SPECIAUX</b>					2'787.30	
<b>00.42</b>	<b>REVENUS DES BIENS</b>						
00.421.00	INTERETS SUR C/C BANCAIRE		200.00		200.00		268.35
00.421.05	INTERETS DU FONDS DE REBOISEMENT						2'787.30
00.422.00	INTERETS DU FONDS DE REBOISEMENT		500.00		1'000.00		
00.422.01	PRODUITS DES TITRES		3'900.00				3'900.00
<b>00.42</b>	<b>TOTAL REVENUS DES BIENS</b>		4'600.00		1'200.00		6'955.65
<b>00.43</b>	<b>CONTRIBUTIONS</b>						
00.435.01	VENTES DE BOIS		165'000.00		180'000.00		173'320.45
00.435.02	VENTE DE SAPINS DE NOEL		2'500.00		2'500.00		2'434.95
00.435.09	LOCATION DE BIENS DE LA BOURGEOISIE		6'500.00		6'000.00		7'350.00
00.435.10	INDEMNITES POUR UTILISA- TION DE TERRAINS BOURG.		40'000.00		40'000.00		36'026.25
<b>00.43</b>	<b>TOTAL CONTRIBUTIONS</b>		214'000.00		228'500.00		219'131.65
<b>00.46</b>	<b>SUBVENTIONS ACQUISES</b>						
00.461.00	SUBVENTIONS ACQUISES		465'000.00		480'000.00		474'210.00
00.461.04	SUBVENTION POUR LA CONSERVATION DES FORETS		50'000.00		50'000.00		50'000.00
<b>00.46</b>	<b>TOTAL SUBVENTIONS ACQUISES</b>		515'000.00		530'000.00		524'210.00
<b>00</b>	<b>TOTAL BOURGEOISIE</b>	729'580.00	733'600.00	743'380.00	759'700.00	744'633.79	750'297.30
	<b>Total compte de fonctionnement</b>	729'580.00	733'600.00	743'380.00	759'700.00	744'633.79	750'297.30
	<b>Excédent de revenus ou de charges</b>	4'020.00		16'320.00		5'663.51	



<b>Comptes d'investissement</b>		<b>Budget</b>	<b>2012</b>	<b>Budget</b>	<b>2011</b>	<b>Comptes</b>	<b>2010</b>
		<b>Dépenses</b>	<b>Recettes</b>	<b>Dépenses</b>	<b>Recettes</b>	<b>Dépenses</b>	<b>Recettes</b>
<b>70</b>	<b>BOURGEOISIE INVESTISSEMENTS</b>						
<b>70.50</b>	<b>INVESTISSEMENTS PROPRES</b>						
70.500.01	ACHAT DE TERRAINS	10'000.00		10'000.00		-547.00	
70.505.01	DESSERTTE FORESTIERE BANDE 3					146'498.80	
70.505.03	DESSERTTE PLAN-DESERT / BANDE					216'612.65	
70.509.05	CONSTRUCTION DESSERTTE OGEINTSE	400'000.00		75'000.00		14'526.00	
<b>70.50</b>	<b>TOTAL INVESTISSEMENTS PROPRES</b>	410'000.00		85'000.00		377'090.45	
<b>70.66</b>	<b>SUBVENTIONS ACQUISES</b>						
70.660.01	SUBVENTIONS DESSERTTE BANDE 3						79'000.00
70.660.03	SUBV.DESSERTTE PLAN-DESERT -BANDE						136'000.00
70.660.05	SUBVENTIONS DESSERTTE OJINTSE		270'000.00		52'000.00		
<b>70.66</b>	<b>TOTAL SUBVENTIONS ACQUISES</b>		270'000.00		52'000.00		215'000.00
<b>70</b>	<b>TOTAL BOURGEOISIE INVESTISSEMENTS</b>	410'000.00	270'000.00	85'000.00	52'000.00	377'090.45	215'000.00
	<b>Total compte d'investissement</b>	410'000.00	270'000.00	85'000.00	52'000.00	377'090.45	215'000.00
	<b>Investissements nets</b>		140'000.00		33'000.00		162'090.45





B U D G E T 2 0 1 2

B U D G E T D E L A M U N I C I P A L I T É  
D E N E N D A Z

# MESSAGE INTRODUCTIF AU BUDGET 2012 DE LA MUNICIPALITÉ

Mesdames, Messieurs,

Conformément aux dispositions légales en la matière nous avons le plaisir de soumettre à votre approbation le budget de l'Administration communale de Nendaz pour l'exercice 2012. Ce budget a été examiné par la Commission des Finances le 31 octobre 2011 et adopté par le Conseil communal lors de sa séance du 17 novembre 2011.

## COMPTES DE FONCTIONNEMENT

Charges financières	Fr. 28'086'700.00
Revenus financiers	Fr. 35'759'400.00
Marge d'autofinancement	Fr. 7'672'700.00
Amortissements ordinaires	Fr. 5'200'000.00
Amortissements complémentaires	Fr. 0.00
Excédent de revenus	Fr. 2'472'700.00

## COMPTES DES INVESTISSEMENTS

Dépenses	Fr. 14'421'000.00
Recettes	Fr. 6'752'000.00
Investissements nets	Fr. 7'669'000.00

## FINANCEMENT DES INVESTISSEMENTS

Investissements nets	Fr. 7'669'000.00
Marge d'autofinancement	Fr. 7'672'700.00
Excédent de financement	Fr. 3'700.00

## VARIATION DE LA FORTUNE

Report au bilan des investissements nets	Fr. 7'669'000.00
Excédent de financement	Fr. 3'700.00
Amortissements comptables	Fr. 5'200.000.00
Augmentation de la fortune nette	Fr. 2'472'700.00

## 1. ENVIRONNEMENT ÉCONOMIQUE

Le budget 2012 s'inscrit dans un contexte économique incertain. L'année à venir sera laborieuse et agitée pour les Etats-Unis et dans certains pays de la zone euro. Pour nombre d'entre eux la situation économique est proche de celle qui a déclenché la dépression des années 30 (endettement record, chômage élevé, instabilité politique).

Les pays industrialisés sont confrontés à un triple défi : économique, politique et social. L'importance de la dette publique contraint les gouvernements à instaurer des plans de rigueur plutôt que des plans de relance qui permettraient aux entreprises de trouver un nouveau souffle et à la consommation intérieure de se maintenir.

Les économies suisse et valaisanne ont enregistré en 2010 et 2011 une reprise des activités rapide et réjouissante mais cette tendance, au vu des turbulences actuelles au niveau international, ne saurait persister ces prochains mois. En Valais la construction continue sur sa lancée dynamique, en dépit d'une perspective toujours plus évidente de surchauffe. Pour éviter une brusque récession il faut souhaiter que les grands travaux soient mieux étalés dans le temps.

Le tourisme si important pour le Valais est touché de plein fouet par la crise mondiale. L'hôtellerie valaisanne a perdu en un an environ 10% de nuitées et les perspectives 2012 sont moroses. La clientèle étrangère de la classe moyenne ne peut plus accéder à des vacances dans les Alpes suisses (cherté du franc malgré l'intervention de la BNS, plan de rigueur mis en place dans tous les pays avoisinants, etc.).

Le budget 2012 est le premier budget établi sous le régime de la nouvelle péréquation et répartition des tâches entre le canton et les communes (RPT II – VS). L'entrée en vigueur de ce projet de réforme d'envergure est fixée au 1<sup>er</sup> janvier 2012. Le budget présenté prend en compte toutes les informations reçues à ce jour des services de l'Etat et la mise en application définitive nous révélera certainement des écarts lors de l'établissement des décomptes finaux.

L'état des finances communales permet au Conseil communal de poursuivre sa politique d'investissement pour soutenir l'économie locale, l'emploi et offrir des infrastructures modernes.

## 2. LE BUDGET 2012 COMPARÉ AU BUDGET 2011

Le budget 2012 met en évidence une diminution des charges de l'ordre de 790'000 francs et une sensible diminution des recettes de 2,3 millions de francs.

Tant pour les charges que pour les recettes cette variation est due principalement à l'entrée en vigueur de la RPT II - VS et influence essentiellement les chapitres suivants :

- Enseignement et formation
- Santé
- Prévoyance sociale
- Finances et impôts

L'évolution des dépenses et des recettes est expliquée de manière plus détaillée au chapitre suivant.

L'exercice 2012 devrait boucler sur un excédent de revenus de 2'472'700 francs. Compte tenu des amortissements retenus, la marge d'autofinancement budgétisée pour l'exercice 2012 devrait enregistrer une diminution d'environ 1,7 million de francs par rapport à celle prévue au budget 2011. Cela correspond, en valeur relative, à une diminution de la marge d'autofinancement de 18,30%.

Le montant des investissements pour l'exercice 2012 reste quant à lui à un niveau élevé : plus de quatorze millions de francs. Cela s'explique notamment par les travaux de construction de la salle polyvalente à Haute-Nendaz, la poursuite du projet d'agrandissement du centre scolaire d'Aproz, la rénovation et l'aménagement du centre sportif à Haute-Nendaz, l'aménagement du Plateau des Ecluses, le lancement du projet de turbinage de l'eau potable, les travaux de défense, la construction de nouvelles routes de desserte et diverses améliorations de notre réseau routier.

Les investissements bruts prévus au budget sont couverts à hauteur de 6,7 millions de francs par des subventions et des participations de tiers. Le solde de 7'669'000 francs est entièrement financé par la marge d'autofinancement.

## 2.1 Evolution des dépenses et des recettes du budget 2012

COMPTE DE FONCTIONNEMENT	COMPTE 2010	BUDGET 2011	BUDGET 2012	ECART PAR RAPPORT AU BUDGET 2011
<b>DÉPENSES</b>				
30 Charges de personnel	12'788'385	13'025'450	7'938'650	- 5'086'800
31 Biens, services et marchandises	8'167'813	7'965'525	8'566'950	601'425
32 Intérêts passifs	1'193'279	1'167'000	1'313'500	146'500
33 Amortissements financiers	356'680	150'000	150'000	0
34 Parts à des contributions sans affectation	190'377	190'000	149'000	- 41'000
35 Dédommagements à collectivités publiques	1'969'307	1'720'700	1'830'500	109'800
36 Subventions accordées	3'491'602	4'170'200	7'621'100	3'450'900
38 Attributions aux financements spéciaux	188'985	0	0	0
39 Imputations internes	437'000	492'000	517'000	25'000
<b>Total</b>	<b>28'783'428</b>	<b>28'880'875</b>	<b>28'086'700</b>	<b>- 794'175</b>
<b>RECETTES</b>				
40 Impôts	26'795'666	25'005'000	25'382'000	377'000
41 Patentes et concessions	1'024'804	1'113'000	1'013'000	- 100'000
42 Revenus des biens	897'294	594'000	634'000	40'000
43 Contributions	7'260'236	6'956'500	7'015'500	59'000
44 Part à des recettes et contributions s/affectation		0	502'500	502'500
45 Restitutions de collectivités publiques	94'684	79'800	71'500	- 8'300
46 Subventions acquises	3'775'719	3'881'800	623'900	- 3'257'900
49 Imputations internes	437'000	492'000	517'000	25'000
<b>Total</b>	<b>40'285'403</b>	<b>38'122'100</b>	<b>35'759'400</b>	<b>- 2'362'700</b>
<b>Marge d'autofinancement</b>	<b>11'501'975</b>	<b>9'241'225</b>	<b>7'672'700</b>	<b>- 1'568'525</b>
33 Amortissement du patrimoine administratif	6'584'521	4'850'000	5'200'000	350'000
<b>Excédent de charges</b>				<b>- 1'918'525</b>
<b>Excédent de recettes</b>	<b>4'917'454</b>	<b>4'391'225</b>	<b>2'472'700</b>	

### COMPTE DES INVESTISSEMENTS

Dépenses	13'933'959	15'833'000	14'421'000	- 1'412'000
Recettes	3'938'043	5'302'500	6'752'000	1'449'500
<b>Investissements nets</b>	<b>9'995'916</b>	<b>10'530'500</b>	<b>7'669'000</b>	<b>- 2'861'500</b>

### FINANCEMENT

Marge d'autofinancement	11'501'975	9'241'225	7'672'700	- 1'568'525
Investissements nets	9'995'916	10'530'500	7'669'000	- 2'861'500
<b>Insuffisance de financement</b>		<b>1'289'275</b>		
<b>Excédent de financement</b>	<b>1'506'059</b>		<b>3'700</b>	
<b>Degré d'autofinancement</b>	<b>115,07 %</b>	<b>87,76 %</b>	<b>100,05 %</b>	

Les écarts très importants des postes «Charges de personnel» et «Subventions acquises» s'expliquent, pour l'essentiel, par le transfert des charges et subventions relatives au personnel enseignant suite à l'entrée en vigueur de la RPT2. Ces comptes ont été déplacés dans la rubrique «Subventions accordées» et présentent donc un solde nul au budget 2012. De ce fait le poste «Subventions accordées» enregistre une forte croissance due pour 1'915'800 francs au transfert des comptes énumérés ci-dessus et pour le solde aux augmentations générées par la mise en place de nouveaux concepts de subventionnement tant de la prévoyance sociale (chèques familles, participation aux coûts des soins EMS) que de l'agriculture.

### 3. VARIATIONS MAJEURES DU COMPTE DE FONCTIONNEMENT

Les variations majeures (+/- 5'000) de l'exercice 2012 concernent essentiellement les comptes suivants (les chiffres négatifs correspondent à des diminutions de charges ou de recettes):

<b>Administration générale</b>		CHARGES	REVENUS
Budget 2011		3'459'000	320'000
Budget 2012		3'665'850	322'000
Ecart		206'850	2'000

029.30	Traitement et charges sociales du personnel administratif	113'000	
029.310.00	Fournitures de bureau et imprimés	5'000	
029.310.01	Information à la population	16'000	
029.310.02	Impression des comptes et du budget	- 4'000	
029.311.00	Mobilier et machines de bureau	8'000	
029.311.01	Mobilier et matériel informatique	25'000	
029.316.00	Leasing informatique	- 17'000	
029.318.01	Frais de téléphone	5'000	
029.318.01	Frais de port, chèques postaux et banques	10'000	
029.318.12	Licences, logiciels, programmes et maintenance	62'000	
090.314.00	Entretien des bâtiments administratifs	- 27'950	
090.318.00	Assurances chose des bâtiments communaux	6'500	

<b>Sécurité publique</b>		CHARGES	REVENUS
Budget 2011		2'076'300	509'100
Budget 2012		2'178'400	480'800
Ecart		102'100	- 28'300

100.300.00	Commission cadastre et mensurations	- 9'000	
100.318.05	Conservation du cadastre et plans topographiques	55'000	
113.3	Traitement et charges sociales de la police	26'500	
113'437.00	Amendes d'ordre		- 20'000
119.318.00	Cours, frais et interventions colonne de secours	5'500	
122.30	Traitement et charges sociales chambre pupillaire	51'000	
140.30	Traitement et charges sociales service du feu	24'000	
140.311.02	Achat matériel et équipement service du feu	5'000	
140.360.00	Subvention aux privés pour matériel service du feu	6'000	
160.30	Traitement et charges sociales protection civile	- 34'000	
160.311.02	Achat matériel et équipement protection civile	- 5'000	
160.318.03	Frais de cours de protection civile	- 15'000	
160.452.00	Participation intercommunale frais de la protection civile		- 6'300

<b>Enseignement et formation</b>		CHARGES	REVENUS
Budget 2011		7'692'425	3'596'900
Budget 2012		4'630'800	318'600
Ecart		- 3'061'625	- 3'278'300

210.3	Traitement et charges personnel enseignant primaire	- 3'190'000	
210.361.00	Contribution communale au traitement degré primaire	1'394'300	
210.461.00	Subvention personnel enseignant primaire		- 1'302'000
	Diminution de la charge nette	- 493'700	

211.3	Traitement et charges personnel enseignant CO	- 2'176'000	
211.361.00	Contribution communale au traitement CO	521'500	
211.436.01	Encaissement APG sur traitement CO		- 10'000
211.461.00	Subvention personnel enseignant CO		- 1'702'000
	Augmentation de la charge nette	57'500	

213.364.00	Frais de transport élèves du 2 <sup>e</sup> degré	52'000	
219.318.02	Frais de transport des élèves	165'700	
219.461.00	Subvention pour le transport des élèves		- 320'000
	Augmentation de la charge nette	537'700	

		CHARGES	REVENUS
239.361.00	Frais de déplacement des apprentis	- 70'000	
239.364.05	Frais de transport pour les apprentis	106'000	
239.461.00	Participation du canton aux frais de transport des apprentis		53'000
	Diminution de la charge nette	- 17'000	
210.316.00	Location des salles de classe	8'175	
211.310.01	Fournitures scolaires CO	5'000	
220.352.00	Ecolage en instituts spécialisés	5'000	
220.361.00	Contribution communale pour élèves en institution	15'100	
220.361.10	Transport d'élèves en situation de handicap	27'700	
290.3	Traitement et charges sociales direction des écoles	17'000	
290.461.00	Subvention traitement direction des écoles		8'000
299.30	Traitement et charges sociales conciergerie des écoles	- 5'000	
299.312	Frais de chauffage des bâtiments scolaires	34'400	
299.313	Machines et produits de nettoyage	8'000	
299.314	Entretien des bâtiments scolaires	18'400	
	Augmentation de la charge nette	125'775	
	Augmentation totale de la charge nette	210'275	

L'entrée en vigueur de la RPT II-VS influence sensiblement ce chapitre. Sur la base des informations reçues des services financiers de l'Etat du Valais nous constatons des variations importantes au niveau des traitements du personnel enseignant primaires et CO ainsi que pour les subventions du transport des élèves et les frais de déplacement des apprentis. Pour ces 4 postes nous relevons une augmentation de charges de 84'500 francs.

#### Culture - Loisirs - Culte

		CHARGES	REVENUS
Budget 2011		1'693'750	549'800
Budget 2012		1'816'100	523'800
Ecart		122'350	- 26'000
300.30	Traitement et charges sociales de la bibliothèque	6'000	
301.318.05	Musée virtuel	- 10'000	
309.31	Manifestations culturelles, fête nationale, etc.	8'000	
330.314.00	Décoration et entretien des rues, parcs, places	19'000	
340.30	Traitement et charges sociales centre sportif	19'000	
340.313.00	Achat marchandises pour buvettes centre sportif	- 10'000	
340.314.00	Entretien bâtiment et installations centre sportif	10'000	
340.434.00	Entrées au centre sportif		- 20'000
340.435.00	Ventes boissons buvettes du centre sportif		- 10'000
350.314.00	Entretien des places de jeux	16'500	
390.362	Contributions à la paroisse, salaires et charges sociales	53'300	
390.436.00	Récupération sur salaires de la paroisse		5'000

#### Santé

		CHARGES	REVENUS
Budget 2011		582'050	121'800
Budget 2012		582'400	103'800
Ecart		350	- 18'000
440.30	Traitement du service social	4'000	
440.30	Traitement et charges aide sociale AITS	- 53'450	
440.352.00	Participation communale à l'association du CMS	14'300	
440.436	Contribution du CMS aux traitements AITS		- 18'000
460.366	Soins dentaires scolaires	40'000	
470.318.00	Contrôle des denrées alimentaires	- 10'000	
490.318.00	Frais sécurité au travail et protection de la santé	5'500	



**Prévoyance sociale**

		CHARGES	REVENUS
Budget 2011		2'057'300	520'500
Budget 2012		3'061'300	573'900
Ecart		1'004'000	53'400
540.351.00	Participation placement enfants mineurs extérieur canton	12'000	
540.361.00	Curatelle éducative	51'700	
541.365.00	Subvention aux frais crèche P'tit Bec	15'000	
542.311.05	Achat matériel pour aménagement locaux UAPE	20'500	
542.313.00	Repas UAPE	27'200	
542.316.00	Location locaux UAPE	28'500	
542.318	Frais divers et de transport UAPE	9'500	
542.319.00	Frais divers UAPE	- 25'850	
542.436.00	Participation des parents aux frais UAPE		33'000
542.461.00	Subventions sur traitement du personnel UAPE		20'000
560.366.00	Aide à la rénovation de logements	5'000	
560.366.05	Encouragement à la rénovation des vieilles bâtisses	- 10'000	
570.318.00	Frais du 3 <sup>e</sup> âge	8'750	
570.352.02	Agrandissement du Foyer – amortissement SECO	- 42'000	
570.361.00	Participation communale aux coûts des soins EMS	455'000	
589.366.00	Chèques familles	450'000	

Les trois nouveaux postes «Curatelle éducative», «Participation aux coûts des soins» et «Chèques familles» expliquent l'augmentation de un million de francs de ce chapitre.

**Trafic**

		CHARGES	REVENUS
Budget 2011		3'525'850	48'000
Budget 2012		3'839'450	38'000
Ecart		313'600	- 10'000
610.361.00	Subvention communale à l'entretien des routes cantonales	110'000	
620.30	Traitements du personnel des travaux publics	100'000	
620.311.01	Balisage et signalisation routière	- 10'000	
620.312.03	Eclairage public, entretien du réseau	5'000	
620.314.10.004	Entretien des routes et chemins – nivelage	- 20'000	
620.314.10.005	Entretien des routes et chemins – eaux de surface	40'000	
620.315.05	Frais d'entretien véhicules	10'000	
620.317.00	Frais de déplacement et débours divers	5'000	
620.316.00	Location de places de parc	16'800	
620.427.00	Recettes des horodateurs		- 10'000
650.361.02	Financement transports interurbains, bus navettes, lunabus	29'000	

La subvention communale à l'entretien des routes cantonales nous est communiquée par l'Etat du Valais et adaptée sur la base des travaux qu'ils prévoient pour 2012.

**Protection et aménagement de l'environnement**

		CHARGES	REVENUS
Budget 2011		4'612'900	4'769'000
Budget 2012		4'706'000	4'777'000
Ecart		93'200	8'000
700.301.05	Traitement du personnel du service des eaux	10'000	
700.313.00	Achat outillage et matériel service des eaux	- 5'000	
700.314.05	Entretien du réseau et des réservoirs	30'000	
700.391.01	Participation aux intérêts bancaires, service des eaux	8'000	
710.314.06	Entretien station de pompage d'Aproz	- 7'000	
710.436.02	Taxes annuelles des eaux usées		10'000
711.314.00	Entretien de la Step de Siviez	- 13'000	
711.314.	Entretien de la Step de Bieudron	28'000	
711.435.05	Vente d'énergie biogaz		- 15'000
711.436.00...	Participation Aproz Sources Minérales sur Step urbaine		6'000
711.436.01	Participations de tiers sur entretien Step de Bieudron		28'000
720.314.01	Entretien des places et installations de voirie	5'000	
720.318.20	Transport et ramassage des ordures	15'000	
720.318.25	Transport et ramassage du Pet et de l'alu	- 40'000	
720.318.26	Transport et ramassage du papier	10'000	
720.318.32	Transport et ramassage du bois de démolition	6'000	
720.318.33	Transport et traitement des déchets verts	30'000	
720.391.01	Participation aux intérêts bancaires, service de la voirie	17'000	
720.434.00	Taxes annuelles de voirie		- 10'000
721.352.00	Incinération des ordures ménagères	15'000	
740.314.00	Entretien des cimetières	- 5'000	
750.314.06	Entretien des berges du Rhône	- 20'000	
750.161.00	Subvention pour entretien des cours d'eau		- 10'000

<b>Economie publique</b>		CHARGES	REVENUS
Budget 2011		1'548'300	846'000
Budget 2012		1'867'800	926'000
Ecart		319'500	80'000

800.313.00	Achats produits divers pour l'agriculture	5'000	
800.318.10	Plans parcellaires pour surfaces subventionnées	- 23'000	
800.365.00	Subventions par litre de lait coulé	26'000	
800.365.01	Subventions aux laiteries	5'000	
800.365.04	Subventions pour mise en valeur des produits de Nendaz	10'000	
800.366.01	Subventions pour la garde du bétail	57'000	
800.366.02	Subventions pour l'estivage du bétail	8'000	
800.366.04	Subventions pour renouvellement du verger d'abricotiers	70'000	
800.366.10	Subventions pour achat de grandes machines agricoles	30'000	
800.366.11	Subventions pour achat de petites machines agricoles	20'000	
830.352.00	Ristourne de la taxe de promotion touristique	80'000	
830.352.01	Participation à Nendaz Tourisme SA	35'000	
830.430.00	Encaissement de la taxe de promotion touristique		80'000

Ce chapitre enregistre les augmentations induites par la mise en oeuvre d'un concept de subventionnement à l'agriculture plus cohérent. Ce nouveau mode d'attribution, voulu par la commission «Agriculture» et étudié en collaboration avec le Président de la commune, vise le double objectif de soutien à l'entretien du paysage et d'encouragement au maintien ainsi qu'à la promotion des produits du terroir. Il intègre une nouvelle subvention pour l'achat de machines agricoles ainsi qu'une aide financière réintroduite en faveur de la sauvegarde et du maintien de la production d'abricots à Nendaz.

Il faut également relever l'augmentation de la participation communale à Nendaz Tourisme SA portée de 65'000 francs à 100'000 francs.

<b>Finances et impôts</b>		CHARGES	REVENUS
Budget 2011		1'633'000	26'841'000
Budget 2012		1'738'500	27'695'000
Ecart		105'500	854'500

900.341.00	Part cantonale à l'impôt sur les chiens	- 20'000	
900.400.00	Impôt sur le revenu des personnes physiques		- 100'000
900.400.05	Impôt sur la fortune des personnes physiques		500'000
900.400.08	Impôt à la source des personnes physiques		- 80'000
900.400.50	Impôt global		500'000
900.402.01	Impôt sur les immeubles bâtis, art. 188 LF		- 5'000
900.403.00	Impôt sur le bénéfice de liquidation		- 20'000
900.403.01	Impôt sur les gains immobiliers		200'000
900.405.00	Impôt sur les successions et les donations		- 20'000
901.401.00	Impôt sur le bénéfice des personnes morales		- 800'000
901.401.02	Impôt sur le capital des personnes morales		100'000
901.402.00	Impôt foncier des personnes morales		100'000
920.341.00	Alimentation du fonds de péréquation	- 21'000	
920.444.00	Péréquation financière, compensation des charges		502'500
932.411.00	Redevances hydrauliques		- 50'000
932.411.01	Redevances électriques		- 50'000
940.322.00	Intérêts sur emprunts fixes et consolidés	149'500	
940.421.05	Intérêts de retard et frais récupérés		50'000
940.490.00	Intérêts du service de l'eau potable		8'000
940.490.03	Intérêts du service du traitement des déchets		17'000

La projection des recettes fiscales pour l'année 2012 prend en compte la dernière taxation notifiée. Pour la majeure partie des personnes physiques c'est la taxation 2009 qui a servi de base à notre estimation. Les informations obtenues du Canton laissent présager que les années 2011 et 2012 présenteront une augmentation des recettes fiscales globales.

En ce qui concerne les personnes morales, notre estimation prend en compte les difficultés de nos industries confrontées aux problèmes économiques, ce qui explique que les recettes d'impôt sur le bénéfice ont été revues à la baisse.

Avec la mise en place de la RPT2 au 1<sup>er</sup> janvier 2012, la commune de Nendaz devrait, selon les projections cantonales, tirer profit de cette nouvelle organisation. Nous avons donc retenu au budget une rentrée de 502'500 francs.

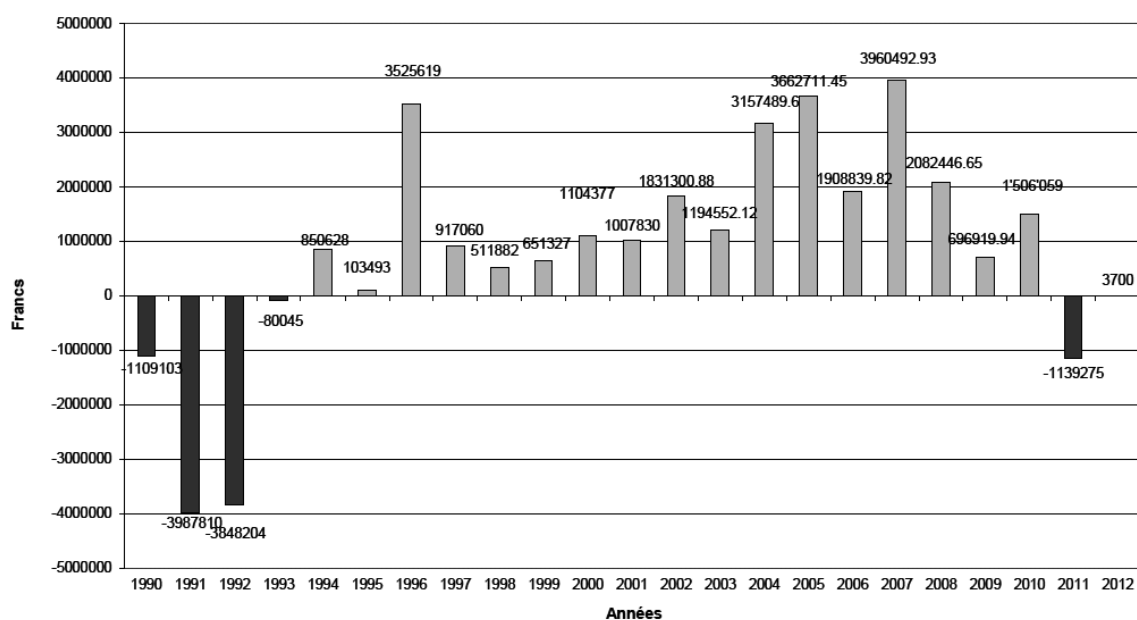
#### 4. MARGE D'AUTOFINANCEMENT ET FINANCEMENT

La marge d'autofinancement se présente de la manière suivante :

Revenus financiers	35'759'400.-
Charges financières	28'086'700.-
Marge d'autofinancement	7'672'700.-

L'évolution à la baisse de la marge d'autofinancement (-18,30 % par rapport au budget 2011) devrait toutefois permettre de couvrir les investissements ordinaires prévus sur le long terme. Pour le présent exercice cet objectif est atteint et les investissements nets de 7'669'000.- sont couverts en totalité. Le programme des travaux requis pour moderniser la commune et l'ensemble de ses infrastructures génère une charge financière très importante mais la Municipalité, soucieuse de maintenir des finances aussi saines que possible, a élaboré un budget 2012 qui dégage, une fois encore, un excédent de recettes.

Commune de Nendaz - Evolution de l'excédent / insuffisance de financement

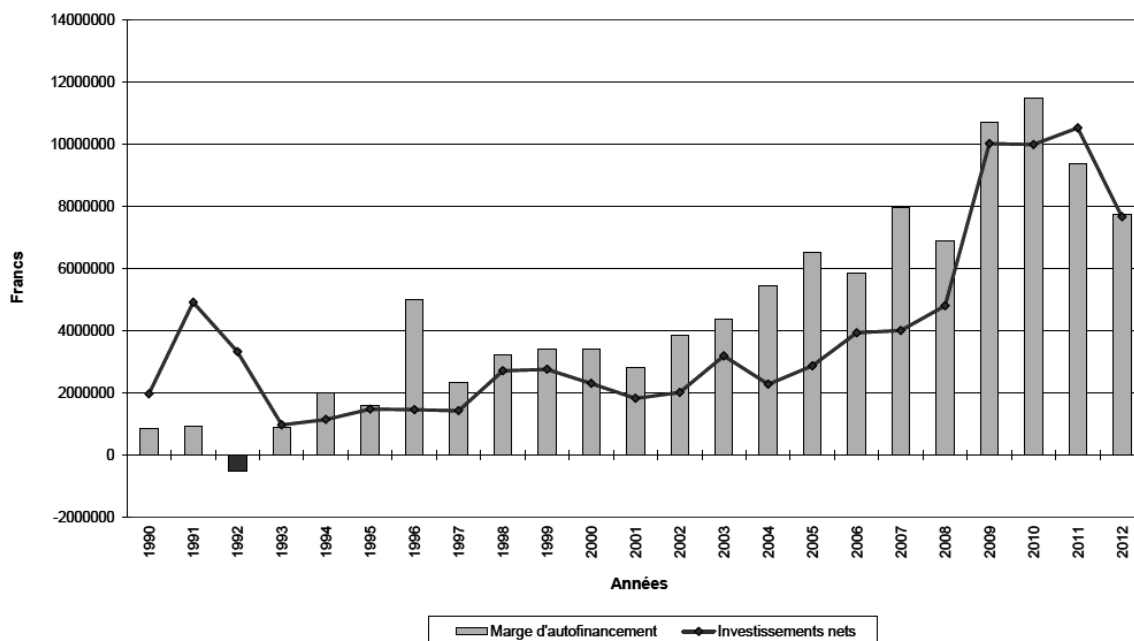


#### 5. COMPTE D'INVESTISSEMENTS

Investissements bruts	14'421'000.-
Recettes d'investissement	6'752'000.-
Investissements nets	7'669'000.-

Les dépenses brutes d'investissement de 14,4 millions de francs confirment la volonté du Conseil communal de poursuivre sa politique de soutien direct à l'activité de l'économie locale en maintenant son effort pour le développement des infrastructures communales. Une part importante du programme d'investissement servira à assurer les tâches prioritaires dévolues à une collectivité à savoir l'entretien et l'amélioration du réseau routier, du réseau d'eau potable, des collecteurs d'eaux usées ainsi que la rénovation des locaux scolaires et des structures d'accueil de la petite enfance, sans oublier les travaux de défense et de sécurité (paravalanches, chutes de pierre, glissements de terrain, entretien des torrents).

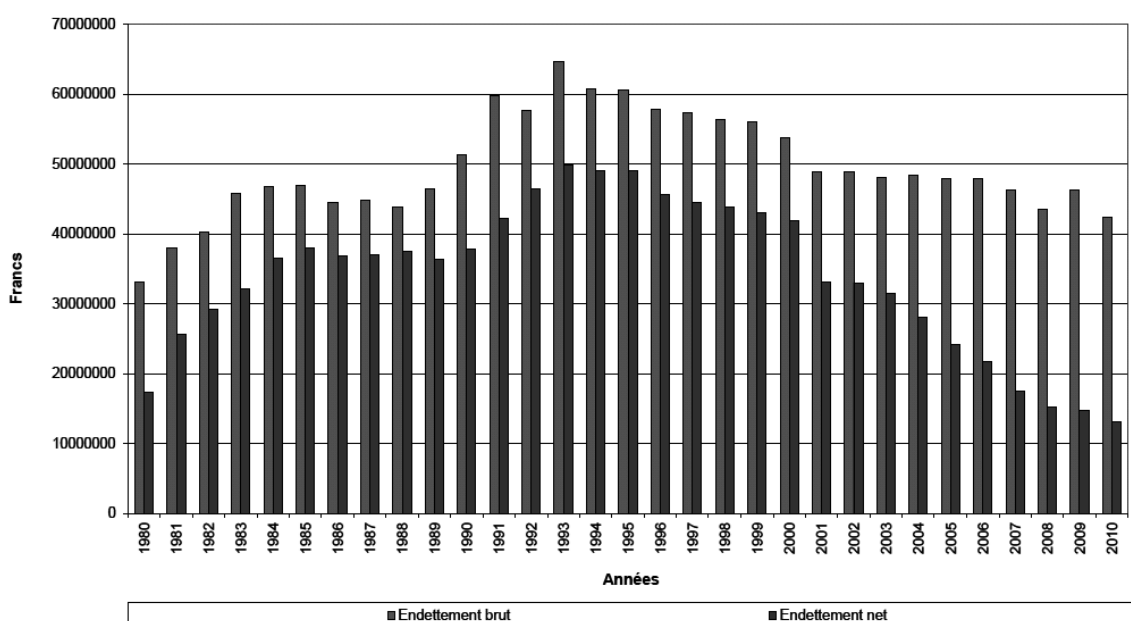
Commune de Nendaz - Evolution marge d'autofinancement et investissements nets



## 6. EVOLUTION DE L'ENDETTEMENT COMMUNAL

Compte tenu des investissements prévus dans le plan quadriennal, il est probable que la Municipalité doive, à l'avenir, avoir recours à de nouveaux emprunts. Une demande allant dans ce sens devrait intervenir dans le courant de l'année 2012. Le graphique qui suit nous renseigne sur l'évolution de l'endettement communal.

Commune de Nendaz - Evolution de l'endettement brut et net



Les investissements importants consentis pour les équipements expliquent la forte progression de l'endettement de la fin des années 1970 et du début des années 1980.

Dès 1985, l'endettement a été stabilisé jusqu'aux intempéries catastrophiques des années 1990 et 1991.

Consécutivement à ces événements, l'endettement a été en forte progression, en lien avec les investissements de réparation des dégâts. L'augmentation de l'endettement brut est également liée à la prise de participation de la commune à SEIC SA pour quelque 3 millions de francs.

Les efforts entrepris dès l'année 1993 ont permis de réduire la dette. La dette nette au 31 décembre 2010 se monte à 13'058'595.- francs, en diminution de 1'695'034.- francs par rapport à 2009. A cette même date l'endettement net par habitant s'élève à 2'191.- francs. Ces chiffres représentent un endettement faible selon les indicateurs financiers fixés par le canton.

## 7. CONCLUSION

Le Conseil communal rappelle ci-après les objectifs régulièrement souhaités mais parfois non réalisables du fait des projets d'envergure réalisés ces dernières années (aménagement du Plateau des Ecluses, rénovation de la patinoire, construction de la salle polyvalente de Haute-Nendaz, etc.), soit :

- maintien de l'équilibre entre la marge d'autofinancement et les investissements,
- maintien de la meilleure marge d'autofinancement possible,
- limitation de l'endettement dans des proportions conformes aux indicateurs financiers,
- poursuite de sa politique de soutien direct à l'activité de l'économie locale,
- poursuite de sa politique de soutien aux familles.

Ces objectifs requièrent une planification rigoureuse des investissements dans le temps et exigent d'intervenir prioritairement là où les enjeux sociaux sont importants. C'est pour cette raison que des moyens importants seront à nouveau engagés en 2012 pour la mise à niveau des centres scolaires.

La Commune de Nendaz peut poursuivre son programme actuel qui traduit le dynamisme de notre collectivité mais elle doit également rester attentive au développement de la conjoncture à court et moyen terme.

Nous remercions et félicitons tous les services communaux, les commissions exécutives, leurs présidentes et présidents, pour la rigueur et le sérieux apportés dans la préparation du présent budget.

Au vu des informations détaillées contenu dans ce message et du souci d'équilibre poursuivi par l'Exécutif, nous vous invitons, Mesdames, Messieurs, à approuver le budget 2012 tel que présenté.

Basse-Nendaz, le 17 novembre 2011

Francis Dumas  
Président

Philippe Charbonnet  
Secrétaire communal

Aperçu du compte annuel		Comptes 2010		Budget 2011		Budget 2012	
<b>Compte de fonctionnement</b>		<b>Charges</b>	<b>Revenus</b>	<b>Charges</b>	<b>Revenus</b>	<b>Charges</b>	<b>Revenus</b>
Total des charges (amortissements inclus)	35'367'949.68		33'730'875.00		33'286'700.00		
Total des revenus		40'285'403.34		38'122'100.00		35'759'400.00	
<b>Excédent de revenus</b>	<b>4'917'453.66</b>		<b>4'391'225.00</b>		<b>2'472'700.00</b>		
<b>Excédent de charges</b>		-		-			-
Total	40'285'403.34	40'285'403.34	38'122'100.00	38'122'100.00	35'759'400.00	35'759'400.00	
<b>Compte des investissements</b>		<b>Dépenses</b>	<b>Recettes</b>	<b>Dépenses</b>	<b>Recettes</b>	<b>Dépenses</b>	<b>Recettes</b>
Total des dépenses reportées au bilan	13'933'958.71		15'833'000.00		14'421'000.00		
Total des recettes reportées au bilan		3'938'042.30		5'302'500.00		6'752'000.00	
<b>Investissements nets 3)</b>		<b>9'995'916.41</b>		<b>10'530'500.00</b>		<b>7'669'000.00</b>	<b>7'669'000.00</b>
Total	13'933'958.71	13'933'958.71	15'833'000.00	15'833'000.00	14'421'000.00	14'421'000.00	
<b>Financement</b>							
Report des investissements nets	9'995'916.41		10'530'500.00		7'669'000.00		
Report des amortissements ordinaires du patrimoine administratif		4'584'520.99		5'000'000.00		5'200'000.00	
Report des amortissements complémentaires du patrimoine administratif		2'000'000.00		-		-	
Report des amortissements du découvert du bilan		-		-		-	
Excédent de revenus du compte de fonctionnement		4'917'453.66		4'391'225.00		2'472'700.00	
Excédent de charges du compte de fonctionnement	-		-		-		
<b>Excédent de financement</b>	<b>1'506'058.24</b>		<b>-</b>		<b>3'700.00</b>		
<b>Insuffisance de financement</b>		-		<b>1'139'275.00</b>			-
Total	11'501'974.65	11'501'974.65	10'530'500.00	10'530'500.00	7'672'700.00	7'672'700.00	
<b>Modification du capital</b>							
Report de l'excédent de financement		1'506'058.24		-		3'700.00	
Report de l'insuffisance de financement	-		1'139'275.00		-		
Report des dépenses d'investissement au bilan		13'933'958.71		15'833'000.00		14'421'000.00	
Report des recettes d'investissement au bilan	3'938'042.30		5'302'500.00		6'752'000.00		
Report des amortissements au bilan	6'584'520.99		5'000'000.00		5'200'000.00		
<b>Augmentation de la fortune nette</b>	<b>4'917'453.66</b>		<b>4'391'225.00</b>		<b>2'472'700.00</b>		
<b>Diminution de la fortune nette</b>		-		-		-	
Total	15'440'016.95	15'440'016.95	15'833'000.00	15'833'000.00	14'424'700.00	14'424'700.00	

3) Remarque: si négatif = excédent de recettes du compte des investissements

Compte de fonctionnement selon les tâches	Comptes 2010		Budget 2011		Budget 2012	
	Charges	Revenus	Charges	Revenus	Charges	Revenus
0 Autorité générale	4'418'708.92	370'865.70	4'129'000.00	320'000.00	4'449'850.00	322'000.00
1 Sécurité publique	2'364'179.37	793'229.75	2'326'300.00	509'100.00	2'447'400.00	480'800.00
2 Enseignement et formation	9'467'616.00	3'501'294.90	9'192'425.00	3'596'900.00	5'534'800.00	318'600.00
3 Culture, loisirs et culte	2'063'177.45	619'907.10	2'406'750.00	549'800.00	2'276'100.00	523'800.00
4 Santé	506'714.81	85'403.45	582'050.00	121'800.00	582'400.00	103'800.00
5 Prévoyance sociale	1'905'677.70	438'713.25	2'141'300.00	520'500.00	3'145'300.00	573'900.00
6 Trafic	6'128'023.46	60'985.20	4'358'850.00	48'000.00	5'289'450.00	38'000.00
7 Protection et aménagement de l'environnement, yc eau, égouts, déchets	5'454'094.74	4'873'853.40	5'412'900.00	4'769'000.00	5'926'100.00	4'777'000.00
8 Economie publique, yc services industriels	1'248'089.85	751'991.40	1'548'300.00	846'000.00	1'896'800.00	926'000.00
9 Finances et impôts	1'811'667.38	28'789'159.19	1'633'000.00	26'841'000.00	1'738'500.00	27'695'500.00
<b>Total des charges et des revenus</b>	<b>35'367'949.68</b>	<b>40'285'403.34</b>	<b>33'730'875.00</b>	<b>38'122'100.00</b>	<b>33'286'700.00</b>	<b>35'759'400.00</b>
<b>Excédent de charges</b>		-		-		-
<b>Excédent de revenus</b>	<b>4'917'453.66</b>		<b>4'391'225.00</b>		<b>2'472'700.00</b>	

## Compte de fonctionnement selon les natures

Comptes 2010

Budget 2011

Budget 2012

	Comptes 2010		Budget 2011		Budget 2012	
	Charges	Revenus	Charges	Revenus	Charges	Revenus
30 Charges de personnel	12'788'384.55		13'025'450.00		7'938'650.00	
31 Biens, services et marchandises	8'167'813.50		7'965'525.00		8'566'950.00	
32 Intérêts passifs	1'193'279.43		1'167'000.00		1'313'500.00	
33 Amortissements	6'941'201.44		5'000'000.00		5'350'000.00	
34 Parts à des contributions sans affectation	190'376.85		190'000.00		149'000.00	
35 Dédommagements versés à des collectivités publiques	1'969'306.66		1'720'700.00		1'830'500.00	
36 Subventions accordées	3'491'602.25		4'170'200.00		7'621'100.00	
37 Subventions redistribuées	-		-		-	
38 Attributions aux financements spéciaux	188'985.00		-		-	
39 Imputations internes	437'000.00		492'000.00		517'000.00	
40 Impôts		26'795'666.29		25'005'000.00		25'382'000.00
41 Patentes et concessions		1'024'804.22		1'113'000.00		1'013'000.00
42 Revenus des biens		897'293.68		594'000.00		634'000.00
43 Contributions		7'260'235.85		6'956'500.00		7'015'500.00
44 Parts à des recettes et contributions sans affectation		-		-		502'500.00
45 Restitutions de collectivités publiques		94'684.05		79'800.00		71'500.00
46 Subventions		3'775'719.25		3'881'800.00		623'900.00
47 Subventions à redistribuer		-		-		-
48 Prélèvements sur les financements spéciaux		-		-		-
49 Imputations internes		437'000.00		492'000.00		517'000.00
<b>Total des charges et des revenus</b>	<b>35'367'949.68</b>	<b>40'285'403.34</b>	<b>33'730'875.00</b>	<b>38'122'100.00</b>	<b>33'286'700.00</b>	<b>35'759'400.00</b>
<b>Excédent de charges</b>		-		-		-
<b>Excédent de revenus</b>	<b>4'917'453.66</b>		<b>4'391'225.00</b>		<b>2'472'700.00</b>	



Compte des investissements selon les tâches		Comptes 2010		Budget 2011		Budget 2012	
		Dépenses	Recettes	Dépenses	Recettes	Dépenses	Recettes
0	Autorité générale	1'032'355.56	-	450'000.00	-	441'000.00	-
1	Sécurité publique	489'626.25	-	500'000.00	110'000.00	467'000.00	240'000.00
2	Enseignement et formation	805'220.55	69'889.00	4'018'000.00	640'000.00	2'593'000.00	400'000.00
3	Culture, loisirs et culte	424'779.05	3'400.00	1'970'000.00	30'000.00	650'000.00	-
4	Santé	-	-	-	-	-	-
5	Prévoyance sociale	12'879.70	-	10'000.00	-	330'000.00	-
6	Trafic	5'100'105.15	133'760.15	1'905'000.00	-	2'610'000.00	380'000.00
7	Protection et aménagement de l'environnement, yc eau, égouts, déchets	6'068'992.45	3'730'993.15	6'980'000.00	4'522'500.00	7'330'000.00	5'732'000.00
8	Economie publique, yc services industriels	-	-	-	-	-	-
9	Finances et impôts	-	-	-	-	-	-
<b>Total des dépenses et des recettes</b>		<b>13'933'958.71</b>	<b>3'938'042.30</b>	<b>15'833'000.00</b>	<b>5'302'500.00</b>	<b>14'421'000.00</b>	<b>6'752'000.00</b>
<b>Excédent de dépenses</b>			<b>9'995'916.41</b>		<b>10'530'500.00</b>		<b>7'669'000.00</b>
<b>Excédent de recettes</b>		-		-		-	

Compte des investissements selon les natures	Comptes 2010		Budget 2011		Budget 2012	
	Dépenses	Recettes	Dépenses	Recettes	Dépenses	Recettes
50 Investissements propres	13'585'753.81		15'488'000.00		14'061'000.00	
52 Prêts et participations permanentes	-		-		-	
56 Subventions accordées	348'204.90		345'000.00		360'000.00	
57 Subventions redistribuées	-		-		-	
58 Autres dépenses activables	-		-		-	
60 Transferts au patrimoine financier		-		-		-
61 Contributions de tiers		1'961'842.00		2'985'000.00		4'120'000.00
62 Remboursement de prêts et participations permanentes		-		-		-
63 Facturation à des tiers		154'688.15		-		-
64 Remboursement de subventions acquises		-		-		-
66 Subventions acquises		1'821'512.15		2'317'500.00		2'632'000.00
67 Subventions à redistribuer		-		-		-
<b>Total des dépenses et des recettes</b>	<b>13'933'958.71</b>	<b>3'938'042.30</b>	<b>15'833'000.00</b>	<b>5'302'500.00</b>	<b>14'421'000.00</b>	<b>6'752'000.00</b>
<b>Excédent de dépenses</b>		<b>9'995'916.41</b>		<b>10'530'500.00</b>		<b>7'669'000.00</b>
<b>Excédent de recettes</b>	-		-		-	

Amortissements de la planification	Comptes	Budget		Plan financier	Plan financier	Plan financier
	2010	2011	2012	2013	2014	2015
Patrimoine administratif de l'année précédente sans les prêts et participations permanentes		38'588'663.20	44'119'163.20	46'588'163.20	55'568'163.20	58'638'163.20
Investissements nets sans les prêts et participations permanentes (selon le budget des investissements)	+	10'530'500.00	7'669'000.00	15'080'000.00	9'670'000.00	8'840'000.00
<b>Patrimoine administratif sans les prêts et participations permanentes (avant les amortissements)</b>	<b>=</b>	<b>45'173'184.19</b>	<b>49'119'163.20</b>	<b>61'668'163.20</b>	<b>65'238'163.20</b>	<b>67'478'163.20</b>
Amortissements ordinaires effectués resp. budgétés du patrimoine administratif sans les prêts et participations permanentes	-	4'584'520.99	5'000'000.00	5'200'000.00	6'100'000.00	7'100'000.00
Amortissements complémentaires effectués resp. budgétés du patrimoine administratif sans les prêts et participations permanentes	-	2'000'000.00	-	-	-	-
<b>Patrimoine administratif sans les prêts et participations permanentes (après les amortissements)</b>	<b>=</b>	<b>38'588'663.20</b>	<b>44'119'163.20</b>	<b>46'588'163.20</b>	<b>55'568'163.20</b>	<b>60'378'163.20</b>
<b>Contrôle des amortissements ordinaires selon le loi</b>						
Patrimoine administratif sans les prêts et participations permanentes (avant les amortissements)		45'173'184.19	49'119'163.20	61'668'163.20	65'238'163.20	67'478'163.20
10 % amortissements ordinaires du patrimoine administratif sans les prêts et participations permanentes (avant les amortissements)		4'517'318.42	4'911'916.32	5'178'816.32	6'166'816.32	6'747'816.32
Ecart par rapport aux amortissements ordinaires effectués resp. budgétés du patrimoine administratif sans les prêts et participations permanentes		67'202.57	88'083.68	21'183.68	-66'816.32	352'183.68

<b>Comptes de fonctionnement</b>		<b>Budget</b>	<b>2012</b>	<b>Budget</b>	<b>2011</b>	<b>Comptes</b>	<b>2010</b>
		<b>Charges</b>	<b>Revenus</b>	<b>Charges</b>	<b>Revenus</b>	<b>Charges</b>	<b>Revenus</b>
<b>0</b>	<b>ADMINISTRATION GENERALE</b>						
<b>01</b>	<b>Législatif et exécutif</b>						
<b>011</b>	<b>Législatif</b>						
<b>011.30</b>	<b>Charges de personnel</b>						
011.300.01	Traitements des scrutateurs	10'000.00		9'500.00		4'250.00	
<b>011.30</b>	<b>TOTAL Charges de personnel</b>	10'000.00		9'500.00		4'250.00	
<b>011.31</b>	<b>Biens, services et marchandises</b>						
011.310.01	Matériel pour votations et élections	1'500.00		2'000.00		506.00	
011.318.01	Frais de ports	15'000.00		12'000.00		7'867.76	
011.318.05	Frais fiduciaires	13'000.00		13'000.00		12'912.00	
<b>011.31</b>	<b>TOTAL Biens, services et marchandises</b>	29'500.00		27'000.00		21'285.76	
<b>011</b>	<b>TOTAL Législatif</b>	39'500.00		36'500.00		25'535.76	
<b>012</b>	<b>Exécutif</b>						
<b>012.30</b>	<b>Charges de personnel</b>						
012.300.00	Honoraires du président	58'500.00		58'500.00		58'500.00	
012.300.01	Indemnisations, jetons de présence, conseil communa	106'000.00		106'000.00		105'900.00	
012.300.02	Indemnisations, jetons de présence, commissions	21'700.00		25'000.00		21'611.05	
012.303.00	Charges sociales AVS-AC-AF	12'500.00		12'500.00		13'957.10	
012.304.01	Charges sociales caisse pension et de prévoyance	4'900.00		4'900.00		4'296.25	
012.305.00	Charges sociales maladie et accidents	1'100.00		1'100.00		1'240.00	
<b>012.30</b>	<b>TOTAL Charges de personnel</b>	204'700.00		208'000.00		205'504.40	

<b>Comptes de fonctionnement</b>		<b>Budget</b>	<b>2012</b>	<b>Budget</b>	<b>2011</b>	<b>Comptes</b>	<b>2010</b>
		<b>Charges</b>	<b>Revenus</b>	<b>Charges</b>	<b>Revenus</b>	<b>Charges</b>	<b>Revenus</b>
<b>012.31</b>	<b>Biens, services et marchandises</b>						
012.317.01	Déplacements et débours divers	18'000.00		18'000.00		18'000.00	
<b>012.31</b>	<b>TOTAL Biens, services et marchandises</b>	18'000.00		18'000.00		18'000.00	
<b>012</b>	<b>TOTAL Exécutif</b>	222'700.00		226'000.00		223'504.40	
<b>01</b>	<b>TOTAL Législatif et exécutif</b>	262'200.00		262'500.00		249'040.16	
<b>02</b>	<b>Administration générale</b>						
<b>029</b>	<b>Administration générale, divers</b>						
<b>029.30</b>	<b>Charges de personnel</b>						
029.301.00	Traitements du personnel administratif	1'978'000.00		1'901'000.00		1'952'771.75	
029.303.00	Charges sociales AVS-AC-AF	195'000.00		175'000.00		172'066.60	
029.304.01	Charges sociales caisse pension et de prévoyance	177'000.00		170'000.00		157'943.65	
029.305.00	Charges sociales maladie et accidents	43'000.00		39'000.00		37'992.85	
029.309.00	Autres charges de personnel	20'000.00		15'000.00		26'936.95	
<b>029.30</b>	<b>TOTAL Charges de personnel</b>	2'413'000.00		2'300'000.00		2'347'711.80	
<b>029.31</b>	<b>Biens, services et marchandises</b>						
029.310.00	Fournitures de bureau et imprimés	98'300.00		93'300.00		98'898.10	
029.310.01	Information à la population	51'000.00		35'000.00		40'188.00	
029.310.02	Frais d'impression : comptes et budget	11'000.00		15'000.00		11'021.00	
029.311.00	Achat mobilier et machines de bureau	15'000.00		7'000.00		24'961.05	
029.311.01	Achat du mobilier machine et matériel informatique	50'000.00		25'000.00		45'838.40	
029.315.00	Entretien des machines et mobilier de bureau	3'100.00		3'100.00		2'798.05	
029.315.01	Entretien du mobilier et des machines informatique	20'000.00		19'400.00		3'242.55	
029.315.02	Frais du local informatique	5'000.00		5'000.00		8'462.90	
029.316.00	Leasing informatique			17'000.00		17'265.50	
029.317.00	Frais de déplacements et débours divers	24'000.00		24'000.00		23'136.65	
029.318.00	Frais de téléphone	20'000.00		15'000.00		21'620.04	
029.318.01	Frais de port, chèques postaux et banques	100'000.00		90'000.00		116'425.67	
029.318.02	Frais d'encaissement et contentieux	60'000.00		60'000.00		78'462.40	

<b>Comptes de fonctionnement</b>		<b>Budget</b>	<b>2012</b>	<b>Budget</b>	<b>2011</b>	<b>Comptes</b>	<b>2010</b>
		<b>Charges</b>	<b>Revenus</b>	<b>Charges</b>	<b>Revenus</b>	<b>Charges</b>	<b>Revenus</b>
029.318.03	Assurances responsabilité civile et machines	55'000.00		58'000.00		53'383.50	
029.318.04	Insertions B.O. et journaux	15'000.00		15'000.00		17'894.05	
029.318.05	Certificat Valais Excellence	6'000.00		6'000.00		22'116.10	
029.318.06	Assistance juridique et technique	10'000.00		10'000.00		2'687.70	
029.318.07	Frais de transactions immobilières	5'000.00		5'000.00		18'363.00	
029.318.10	Réceptions manifestations et vins d'honneur	71'500.00		71'500.00		71'655.95	
029.318.11	Taxes téléinformatiques			3'000.00			
029.318.12	Licences, logiciels, prog et maintenance	176'000.00		114'000.00		111'748.50	
029.318.13	Abonnement internet	21'000.00		18'000.00		13'285.80	
029.319.00	Dons cotisations journaux et livres	20'500.00		17'000.00		24'122.85	
029.319.10	Frais divers					11'144.05	
<b>029.31</b>	<b>TOTAL Biens, services et marchandises</b>	<b>837'400.00</b>		<b>726'300.00</b>		<b>838'721.81</b>	
<b>029.33</b>	<b>Amortissements</b>						
<b>029.331</b>	<b>Patrimoine administratif amortissements ordinaires</b>						
029.331.00	Amortissements comptables	784'000.00		670'000.00		798'210.10	
<b>029.331</b>	<b>TOTAL Patrimoine administratif amortissements ordi</b>	<b>784'000.00</b>		<b>670'000.00</b>		<b>798'210.10</b>	
<b>029.33</b>	<b>TOTAL Amortissements</b>	<b>784'000.00</b>		<b>670'000.00</b>		<b>798'210.10</b>	
<b>029.43</b>	<b>Contributions de tiers</b>						
029.431.00	Emoluments administratifs		7'000.00		5'000.00		8'832.00
029.434.00	Participation de la bourgeoisie		1'000.00		1'000.00		1'000.00
029.434.02	Part. administrative à l'encaissement de la TPT		40'000.00		40'000.00		40'000.00
029.436.01	Encaissements APG-CM-SUVA						40'403.20
029.439.00	Autres recettes		1'000.00		1'000.00		5'395.50
<b>029.43</b>	<b>TOTAL Contributions de tiers</b>		<b>49'000.00</b>		<b>47'000.00</b>		<b>95'630.70</b>
<b>029.45</b>	<b>Restitutions de collectivités publiques</b>						
029.452.00	Refacturation informatique		8'000.00		8'000.00		6'400.00
<b>029.45</b>	<b>TOTAL Restitutions de collectivités publiques</b>		<b>8'000.00</b>		<b>8'000.00</b>		<b>6'400.00</b>

<b>Comptes de fonctionnement</b>		<b>Budget</b>	<b>2012</b>	<b>Budget</b>	<b>2011</b>	<b>Comptes</b>	<b>2010</b>
		<b>Charges</b>	<b>Revenus</b>	<b>Charges</b>	<b>Revenus</b>	<b>Charges</b>	<b>Revenus</b>
<b>029.49</b>	<b>Imputations internes</b>						
029.490.00	Part. du service des eaux frais d'administration		120'000.00		120'000.00		120'000.00
029.490.01	Part. du service égouts frais d'administration		70'000.00		70'000.00		70'000.00
029.490.02	Part. du service voirie frais d'administration		40'000.00		40'000.00		40'000.00
<b>029.49</b>	<b>TOTAL Imputations internes</b>		230'000.00		230'000.00		230'000.00
<b>029</b>	<b>TOTAL Administration générale, divers</b>	4'034'400.00	287'000.00	3'696'300.00	285'000.00	3'984'643.71	332'030.70
<b>02</b>	<b>TOTAL Administration générale</b>	4'034'400.00	287'000.00	3'696'300.00	285'000.00	3'984'643.71	332'030.70
<b>09</b>	<b>Tâches non ventilées</b>						
<b>090</b>	<b>Bâtiments administratifs</b>						
<b>090.30</b>	<b>Charges de personnel</b>						
090.301.00	Traitements conciergerie bâtiments administratifs	32'500.00		32'000.00		37'875.10	
090.303.00	Charges sociales AVS-AC-AF	3'000.00		3'000.00		3'594.85	
090.305.00	Charges sociales maladie et accidents	700.00		700.00		819.60	
<b>090.30</b>	<b>TOTAL Charges de personnel</b>	36'200.00		35'700.00		42'289.55	
<b>090.31</b>	<b>Biens, services et marchandises</b>						
090.312.00	Chauffage et éclairage	64'000.00		60'000.00		65'550.10	
090.314.00	Entretien des bâtiments	29'550.00		57'500.00		57'667.60	
090.318.00	Assurances choses des bâtiments communaux	23'500.00		17'000.00		19'517.80	
<b>090.31</b>	<b>TOTAL Biens, services et marchandises</b>	117'050.00		134'500.00		142'735.50	
<b>090.42</b>	<b>Revenus des biens</b>						
090.427.00	Location des bâtiments et terrains		35'000.00		35'000.00		36'525.00
<b>090.42</b>	<b>TOTAL Revenus des biens</b>		35'000.00		35'000.00		36'525.00

<b>Comptes de fonctionnement</b>		<b>Budget Charges</b>	<b>2012 Revenus</b>	<b>Budget Charges</b>	<b>2011 Revenus</b>	<b>Comptes Charges</b>	<b>2010 Revenus</b>
<b>090.43</b>	<b>Contributions de tiers</b>						
090.439.00	Autres recettes						2'310.00
<b>090.43</b>	<b>TOTAL Contributions de tiers</b>						2'310.00
<b>090</b>	<b>TOTAL Bâtiments administratifs</b>	153'250.00	35'000.00	170'200.00	35'000.00	185'025.05	38'835.00
<b>09</b>	<b>TOTAL Tâches non ventilées</b>	153'250.00	35'000.00	170'200.00	35'000.00	185'025.05	38'835.00
<b>0</b>	<b>TOTAL ADMINISTRATION GENERALE</b>	4'449'850.00	322'000.00	4'129'000.00	320'000.00	4'418'708.92	370'865.70



<b>Comptes de fonctionnement</b>		<b>Budget</b>	<b>2012</b>	<b>Budget</b>	<b>2011</b>	<b>Comptes</b>	<b>2010</b>
		<b>Charges</b>	<b>Revenus</b>	<b>Charges</b>	<b>Revenus</b>	<b>Charges</b>	<b>Revenus</b>
<b>1</b>	<b>SECURITE PUBLIQUE</b>						
<b>10</b>	<b>Protection juridique</b>						
<b>100</b>	<b>Cadastre, poids et mesures</b>						
<b>100.30</b>	<b>Charges de personnel</b>						
100.300.00	Commission du cadastre et mensurations	3'500.00		12'500.00		10'141.80	
100.300.01	Commission de taxation	10'000.00		10'000.00		10'572.70	
100.301.00	Traitements du cadastre	240'000.00		239'000.00		234'186.40	
100.303.00	Charges sociales AVS-AC-AF	24'000.00		22'000.00		23'048.95	
100.304.01	Charges sociales caisse pension et de prévoyanc	28'000.00		27'000.00		20'527.50	
100.305.00	Charges sociales maladie et accidents	5'000.00		5'000.00		4'759.45	
<b>100.30</b>	<b>TOTAL Charges de personnel</b>	<b>310'500.00</b>		<b>315'500.00</b>		<b>303'236.80</b>	
<b>100.31</b>	<b>Biens, services et marchandises</b>						
100.317.00	Frais de déplacements et débours divers	1'000.00		1'000.00		1'420.00	
100.318.00	Frais administratifs divers	10'000.00		10'000.00		7'727.75	
100.318.04	Travaux géométriques	10'000.00		10'000.00		7'390.40	
100.318.05	Conservation du cadastre et plan topographique	95'000.00		40'000.00		97'942.90	
100.318.06	Conservation bâtiments et des points de polygones	90'000.00		90'000.00		96'475.00	
<b>100.31</b>	<b>TOTAL Biens, services et marchandises</b>	<b>206'000.00</b>		<b>151'000.00</b>		<b>210'956.05</b>	
<b>100.43</b>	<b>Contributions de tiers</b>						
100.431.00	Emoluments du cadastre		80'000.00		80'000.00		88'092.60
100.436.01	Encaissements APG-CM-SUVA						1'946.10
<b>100.43</b>	<b>TOTAL Contributions de tiers</b>		<b>80'000.00</b>		<b>80'000.00</b>		<b>90'038.70</b>

<b>Comptes de fonctionnement</b>		<b>Budget</b>	<b>2012</b>	<b>Budget</b>	<b>2011</b>	<b>Comptes</b>	<b>2010</b>
		<b>Charges</b>	<b>Revenus</b>	<b>Charges</b>	<b>Revenus</b>	<b>Charges</b>	<b>Revenus</b>
<b>100.45</b>	<b>Restitutions de collectivités publiques</b>						
100.451.00	Participation de l'Etat pour le cadastre				4'000.00		4'410.50
<b>100.45</b>	<b>TOTAL Restitutions de collectivités publiques</b>				4'000.00		4'410.50
<b>100</b>	<b>TOTAL Cadastre, poids et mesures</b>	516'500.00	80'000.00	466'500.00	84'000.00	514'192.85	94'449.20
<b>102</b>	<b>Police de l'habitant et bureau des étrangers</b>						
<b>102.31</b>	<b>Biens, services et marchandises</b>						
102.318.01	Bureau des étrangers et contrôle des habitants	60'000.00		60'000.00		47'444.25	
<b>102.31</b>	<b>TOTAL Biens, services et marchandises</b>	60'000.00		60'000.00		47'444.25	
<b>102.43</b>	<b>Contributions de tiers</b>						
102.431.01	Recettes contrôle des habitants-bureau étranger		120'000.00		120'000.00		93'587.50
<b>102.43</b>	<b>TOTAL Contributions de tiers</b>		120'000.00		120'000.00		93'587.50
<b>102</b>	<b>TOTAL Police de l'habitant et bureau des étrangers</b>	60'000.00	120'000.00	60'000.00	120'000.00	47'444.25	93'587.50
<b>10</b>	<b>TOTAL Protection juridique</b>	576'500.00	200'000.00	526'500.00	204'000.00	561'637.10	188'036.70
<b>11</b>	<b>Police</b>						
<b>113</b>	<b>Corps de police locale</b>						
<b>113.30</b>	<b>Charges de personnel</b>						
113.300.00	Commission de sécurité	9'000.00		9'000.00		8'009.00	
113.300.01	Tribunal de police	1'500.00		3'500.00		322.80	
113.301.00	Traitements de la police	655'000.00		640'000.00		604'146.25	
113.303.00	Charges sociales AVS-AC-AF	65'000.00		59'000.00		57'263.10	
113.304.01	Charges sociales caisse pension et de prévoyance	49'000.00		50'000.00		36'354.50	
113.305.00	Charges sociales maladie et accidents	14'000.00		13'000.00		12'058.40	

<b>Comptes de fonctionnement</b>		<b>Budget</b>	<b>2012</b>	<b>Budget</b>	<b>2011</b>	<b>Comptes</b>	<b>2010</b>
		<b>Charges</b>	<b>Revenus</b>	<b>Charges</b>	<b>Revenus</b>	<b>Charges</b>	<b>Revenus</b>
113.309.00	Autres charges de personnel	21'600.00		16'100.00		53'536.65	
<b>113.30</b>	<b>TOTAL Charges de personnel</b>	<b>815'100.00</b>		<b>790'600.00</b>		<b>771'690.70</b>	
<b>113.31</b>	<b>Biens, services et marchandises</b>						
113.311.00	Achat du mobilier et des machines de bureau	2'500.00		4'500.00		2'185.85	
113.311.01	Achat équipement et matériel divers	4'500.00		9'200.00		6'291.40	
113.315.00	Entretien du mobilier et des machines	1'500.00		500.00			
113.315.02	Entretien des équipements et matériel divers	4'750.00		6'450.00		511.30	
113.315.03	Entretien des remorques et machines	500.00		500.00			
113.315.05.001	Frais d'entretien VS 157'504	3'000.00		2'000.00		2'030.20	
113.315.05.002	Frais d'entretien VS 204'355	3'000.00		2'000.00		1'554.20	
113.315.05.003	Frais d'entretien VS 348'007	1'700.00		2'500.00		2'318.35	
113.315.06.001	Carburant VS 157'504	3'500.00		3'500.00		2'892.35	
113.315.06.002	Carburant VS 204'355	3'500.00		3'500.00		3'299.60	
113.315.06.003	Carburant VS 348'007	3'000.00		2'000.00		2'830.65	
113.316.10.001	Leasing VS 157'504			3'900.00		9'374.40	
113.316.10.002	Leasing VS 204'355	6'800.00		11'650.00		11'646.60	
113.317.00	Frais de déplacements et débours divers	18'000.00		17'000.00		13'386.00	
113.318.00	Frais administratifs divers	21'200.00		20'500.00		15'835.82	
113.318.01	Frais de tiers pour manifestations	10'000.00		10'000.00		11'244.50	
113.318.02	Frais d'intervention police	1'000.00		1'000.00		2'348.50	
113.318.05	Salubrité et démolition	2'000.00		2'000.00		2'518.80	
113.318.20.001	Assurances et impôts Skoda VS 157'504	1'600.00		1'600.00		1'238.00	
113.318.20.002	Assurances et impôts Skoda VS 204'355	1'600.00		1'600.00		1'433.00	
113.318.20.003	Assurances et impôts VW VS 348'007	2'900.00		1'000.00		790.00	
113.319.10	Frais divers	2'000.00		2'000.00		2'738.00	
<b>113.31</b>	<b>TOTAL Biens, services et marchandises</b>	<b>98'550.00</b>		<b>108'900.00</b>		<b>96'467.52</b>	
<b>113.35</b>	<b>Dédommagements versés aux collectivités publiques</b>						
113.351.00	Contribution tribunaux Hérens - Conthey	7'000.00		7'000.00		7'005.30	
113.352.00	Part aux amendes police intercommunale	12'000.00		12'000.00		6'900.00	
<b>113.35</b>	<b>TOTAL Dédommagements versés aux collectivités publ</b>	<b>19'000.00</b>		<b>19'000.00</b>		<b>13'905.30</b>	
<b>113.43</b>	<b>Contributions de tiers</b>						
113.431.00	Emoluments administratifs						40.00

<b>Comptes de fonctionnement</b>		<b>Budget</b>	<b>2012</b>	<b>Budget</b>	<b>2011</b>	<b>Comptes</b>	<b>2010</b>
		<b>Charges</b>	<b>Revenus</b>	<b>Charges</b>	<b>Revenus</b>	<b>Charges</b>	<b>Revenus</b>
113.431.01	Prolongations et permis de danse		2'000.00		2'000.00		2'710.00
113.436.00	Part. tiers/récupération sur tâches de police		65'000.00		65'000.00		151'939.05
113.436.01	Encaissements APG-CM-SUVA						16'230.25
113.437.00	Amendes		50'000.00		70'000.00		46'981.50
113.439.00	Autres recettes						380.00
113.439.01	Objets trouvés		500.00		500.00		124.00
<b>113.43</b>	<b>TOTAL Contributions de tiers</b>		117'500.00		137'500.00		218'404.80
<b>113.45</b>	<b>Restitutions de collectivités publiques</b>						
113.452.00	Participation intercommunale police		25'000.00		25'000.00		37'026.25
<b>113.45</b>	<b>TOTAL Restitutions de collectivités publiques</b>		25'000.00		25'000.00		37'026.25
<b>113</b>	<b>TOTAL Corps de police locale</b>	932'650.00	142'500.00	918'500.00	162'500.00	882'063.52	255'431.05
<b>119</b>	<b>Sécurité et colonne de secours</b>						
<b>119.31</b>	<b>Biens, services et marchandises</b>						
119.318.00	Cours, frais-interventions colonne secours et école	7'000.00		1'500.00		1'204.60	
<b>119.31</b>	<b>TOTAL Biens, services et marchandises</b>	7'000.00		1'500.00		1'204.60	
<b>119</b>	<b>TOTAL Sécurité et colonne de secours</b>	7'000.00		1'500.00		1'204.60	
<b>11</b>	<b>TOTAL Police</b>	939'650.00	142'500.00	920'000.00	162'500.00	883'268.12	255'431.05
<b>12</b>	<b>Justice</b>						
<b>120</b>	<b>Juge de Commune</b>						
<b>120.30</b>	<b>Charges de personnel</b>						
120.300.00	Traitements du juge, vice-juge et greffier	36'000.00		36'000.00		43'187.90	
120.303.00	Charges sociales AVS-AC-AF	3'000.00		3'000.00		3'769.15	

<b>Comptes de fonctionnement</b>		<b>Budget</b>	<b>2012</b>	<b>Budget</b>	<b>2011</b>	<b>Comptes</b>	<b>2010</b>
		<b>Charges</b>	<b>Revenus</b>	<b>Charges</b>	<b>Revenus</b>	<b>Charges</b>	<b>Revenus</b>
120.305.00	Charges sociales maladie et accidents	1'000.00		1'000.00		501.70	
<b>120.30</b>	<b>TOTAL Charges de personnel</b>	40'000.00		40'000.00		47'458.75	
<b>120.31</b>	<b>Biens, services et marchandises</b>						
120.319.00	Frais divers de justice	500.00		500.00		85.00	
<b>120.31</b>	<b>TOTAL Biens, services et marchandises</b>	500.00		500.00		85.00	
<b>120.43</b>	<b>Contributions de tiers</b>						
120.431.00	Emoluments judiciaires		8'000.00		8'000.00		6'000.00
<b>120.43</b>	<b>TOTAL Contributions de tiers</b>		8'000.00		8'000.00		6'000.00
<b>120</b>	<b>TOTAL Juge de Commune</b>	40'500.00	8'000.00	40'500.00	8'000.00	47'543.75	6'000.00
<b>122</b>	<b>Chambre pupillaire et tutélaire</b>						
<b>122.30</b>	<b>Charges de personnel</b>						
122.300.00	Commission chambre pupillaire	10'750.00		10'750.00		8'603.60	
122.301.00	Traitements de la chambre pupillaire	151'500.00		104'000.00		91'469.00	
122.303.00	Charges sociales AVS-AC-AF	10'500.00		8'000.00		9'407.80	
122.304.01	Charges sociales caisse pension et de prévoyance	9'700.00		9'000.00		7'291.95	
122.305.00	Charges sociales maladie et accidents	2'300.00		2'000.00		2'050.55	
<b>122.30</b>	<b>TOTAL Charges de personnel</b>	184'750.00		133'750.00		118'822.90	
<b>122.31</b>	<b>Biens, services et marchandises</b>						
122.315.00	Entretien du mobilier et des machines	550.00		550.00			
122.317.00	Frais de déplacements et débours divers	2'500.00		2'000.00		2'659.95	
122.318.00	Frais administratifs divers	500.00		500.00		537.00	
<b>122.31</b>	<b>TOTAL Biens, services et marchandises</b>	3'550.00		3'050.00		3'196.95	

<b>Comptes de fonctionnement</b>		<b>Budget</b>	<b>2012</b>	<b>Budget</b>	<b>2011</b>	<b>Comptes</b>	<b>2010</b>
		<b>Charges</b>	<b>Revenus</b>	<b>Charges</b>	<b>Revenus</b>	<b>Charges</b>	<b>Revenus</b>
<b>122.43</b>	<b>Contributions de tiers</b>						
122.431.00	Emoluments de la chambre pupillaire		5'000.00		5'000.00		
<b>122.43</b>	<b>TOTAL Contributions de tiers</b>		5'000.00		5'000.00		
<b>122</b>	<b>TOTAL Chambre pupillaire et tutélaire</b>	188'300.00	5'000.00	136'800.00	5'000.00	122'019.85	
<b>12</b>	<b>TOTAL Justice</b>	228'800.00	13'000.00	177'300.00	13'000.00	169'563.60	6'000.00
<b>14</b>	<b>Police du feu</b>						
<b>140</b>	<b>Police du feu</b>						
<b>140.30</b>	<b>Charges de personnel</b>						
140.301.00	Traitements du service de sécurité	113'000.00		107'000.00		14'652.30	
140.301.01	Séance état-major feu	5'000.00		5'000.00		5'049.50	
140.301.02	Soldes des cours annuels avec repas	18'000.00		17'000.00		17'561.20	
140.301.03	Soldes cours protection de la respiration	8'800.00		8'800.00		7'447.00	
140.301.04	Soldes cours spécialistes tonne-pompe motopompe	16'500.00		12'600.00		12'290.70	
140.301.05	Soldes cours cantonaux ER - officier	7'100.00		7'000.00		1'400.00	
140.301.06	Soldes cours de cadre régional	1'500.00		1'000.00		7'295.00	
140.301.07	Soldes service de piquet	35'400.00		29'400.00		28'900.00	
140.301.08	Soldes service sécurité pour manifestations	9'000.00		9'000.00		6'330.00	
140.301.09	Soldes interventions feu et sécurité	30'000.00		28'000.00		30'135.30	
140.303.00	Charges sociales AVS-AC-AF	11'000.00		10'000.00		1'139.40	
140.304.01	Charges sociales caisse pension et de prévoyance	9'000.00		9'000.00		1'687.80	
140.305.00	Charges sociales maladie et accidents	3'000.00		2'000.00		282.00	
140.309.00	Autres charges de personnel	3'000.00		500.00		3'050.75	
<b>140.30</b>	<b>TOTAL Charges de personnel</b>	270'300.00		246'300.00		137'220.95	
<b>140.31</b>	<b>Biens, services et marchandises</b>						
140.311.00	Achat du mobilier et des machines	3'500.00		1'000.00			
140.311.02	Achat matériel et équipement	35'000.00		30'000.00		53'753.30	
140.311.03	Achat matériel et équipement serv. sécurité	10'000.00		10'000.00		59.70	
140.312.00	Chauffage et éclairage du local du feu	7'500.00		7'500.00		7'982.35	

<b>Comptes de fonctionnement</b>		<b>Budget</b>	<b>2012</b>	<b>Budget</b>	<b>2011</b>	<b>Comptes</b>	<b>2010</b>
		<b>Charges</b>	<b>Revenus</b>	<b>Charges</b>	<b>Revenus</b>	<b>Charges</b>	<b>Revenus</b>
140.314.00	Entretien du local du feu	5'000.00		5'000.00		4'143.65	
140.315.00	Entretien du mobilier et des machines					280.00	
140.315.01	Entretien du matériel	6'000.00		5'000.00		2'534.85	
140.315.02	Entretien des armoires du feu dans les villages	1'500.00		1'500.00		580.80	
140.315.05.001	Frais d'entretien VS 241'292	3'000.00		4'000.00		132.15	
140.315.05.002	Frais d'entretien VS 848	2'000.00		2'000.00		2'888.80	
140.315.05.003	Frais d'entretien tonne pompe VS 10'600	5'000.00		3'500.00		2'849.55	
140.315.05.004	Frais d'entretien du Pinzgauer VS 284'498	2'000.00		2'000.00			
140.315.05.005	Frais d'entretien camion Mercedes VS 11'536	1'000.00		1'000.00			
140.315.05.006	Frais d'entretien camion Echelle VS 12'553	4'000.00		2'000.00			
140.315.06.001	Carburant VS 241'292	1'000.00		1'500.00		898.50	
140.315.06.002	Carburant VS 848	500.00		500.00		436.40	
140.315.06.003	Carburant tonne pompe VS 10'600	1'000.00		500.00		1'630.70	
140.315.06.004	Carburant du Pinzgauer VS 284'498	500.00		500.00			
140.315.06.005	Carburant camion Mercedes VS 11'536	500.00					
140.315.06.006	Carburant camion Echelle VS 12'553	1'000.00		500.00			
140.317.00	Frais de déplacements et débours divers	500.00		750.00			
140.318.00	Frais administratifs divers	3'500.00		2'500.00		1'463.10	
140.318.01	Frais de téléphone	2'500.00		2'500.00		2'508.50	
140.318.02	Liaison radio	20'000.00		20'000.00		16'931.60	
140.318.03	Assurances	1'600.00		1'600.00		95.40	
140.318.04	Frais de cours	1'000.00		500.00		698.40	
140.318.11	Contrat d'assistance Air-Glacières	4'300.00		4'300.00		4'304.00	
140.318.20.001	Assurances et impôts VS 241'292	600.00		600.00		598.00	
140.318.20.002	Assurances et impôts VS 848	1'300.00		1'300.00		1'292.25	
140.318.20.003	Assurances et impôts tonne pompe VS 10'600	4'700.00		4'500.00		4'425.20	
140.318.20.004	Assurances et impôts du Pinzgauer VS 284'498	700.00		700.00		-322.80	
140.318.20.006	Assurances et impôts camion Mercedes VS 11'536	200.00		200.00		209.00	
140.318.20.007	Assurances et impôts camion Echelle VS 12'553	5'000.00		4'000.00			
140.319.00	Cotisations	600.00		2'000.00		2'001.00	
140.319.01	Autres frais	1'000.00		500.00			
<b>140.31</b>	<b>TOTAL Biens, services et marchandises</b>	<b>137'500.00</b>		<b>123'950.00</b>		<b>112'374.40</b>	
<b>140.35</b>	<b>Dédommagements versés aux collectivités publiques</b>						
140.352.00	Part aux frais du centre de secours incendie			2'000.00		2'064.00	
<b>140.35</b>	<b>TOTAL Dédommagements versés aux collectivités publ</b>			<b>2'000.00</b>		<b>2'064.00</b>	

<b>Comptes de fonctionnement</b>		<b>Budget</b>	<b>2012</b>	<b>Budget</b>	<b>2011</b>	<b>Comptes</b>	<b>2010</b>
		<b>Charges</b>	<b>Revenus</b>	<b>Charges</b>	<b>Revenus</b>	<b>Charges</b>	<b>Revenus</b>
<b>140.36</b>	<b>Subventions accordées</b>						
140.360.00	Subventions aux privés pour achat tubes à clé	6'000.00					
<b>140.36</b>	<b>TOTAL Subventions accordées</b>	6'000.00					
<b>140.42</b>	<b>Revenus des biens</b>						
140.427.00	Location Swisscom local du feu à Haute-Nendaz		5'300.00		5'300.00		5'300.00
<b>140.42</b>	<b>TOTAL Revenus des biens</b>		5'300.00		5'300.00		5'300.00
<b>140.43</b>	<b>Contributions de tiers</b>						
140.430.00	Taxes d'exemptions du service du feu		105'000.00		105'000.00		115'675.75
140.431.00	Récupérations auprès des privés s/sinistres du feu		3'000.00		3'000.00		3'972.80
140.436.02	Prestations d'assurances						5'399.00
140.439.00	Autres recettes						850.00
<b>140.43</b>	<b>TOTAL Contributions de tiers</b>		108'000.00		108'000.00		125'897.55
<b>140.46</b>	<b>Subventions</b>						
140.461.00	Subventions pour le service du feu		12'000.00		10'000.00		18'646.05
<b>140.46</b>	<b>TOTAL Subventions</b>		12'000.00		10'000.00		18'646.05
<b>140</b>	<b>TOTAL Police du feu</b>	413'800.00	125'300.00	372'250.00	123'300.00	251'659.35	149'843.60
<b>14</b>	<b>TOTAL Police du feu</b>	413'800.00	125'300.00	372'250.00	123'300.00	251'659.35	149'843.60



<b>Comptes de fonctionnement</b>		<b>Budget</b>	<b>2012</b>	<b>Budget</b>	<b>2011</b>	<b>Comptes</b>	<b>2010</b>
		<b>Charges</b>	<b>Revenus</b>	<b>Charges</b>	<b>Revenus</b>	<b>Charges</b>	<b>Revenus</b>
<b>15</b>	<b>Défense nationale militaire</b>						
<b>150</b>	<b>Administration</b>						
<b>150.31</b>	<b>Biens, services et marchandises</b>						
150.318.00	Remise des uniformes et stand de tir	5'500.00		5'500.00		5'000.00	
<b>150.31</b>	<b>TOTAL Biens, services et marchandises</b>	5'500.00		5'500.00		5'000.00	
<b>150</b>	<b>TOTAL Administration</b>	5'500.00		5'500.00		5'000.00	
<b>15</b>	<b>TOTAL Défense nationale militaire</b>	5'500.00		5'500.00		5'000.00	
<b>16</b>	<b>Protection de population et des biens culturels</b>						
<b>160</b>	<b>Protection civile</b>						
<b>160.30</b>	<b>Charges de personnel</b>						
160.300.00	Commission intercommunale			2'000.00		400.00	
160.301.00	Traitements de la protection civile			25'000.00		17'908.15	
160.303.00	Charges sociales AVS-AC-AF			2'000.00		1'678.65	
160.304.01	Charges sociales caisse pension et de prévoyance			2'500.00		2'063.40	
160.305.00	Charges sociales maladie et accidents			2'000.00		345.05	
160.309.00	Autres charges de personnel			500.00			
<b>160.30</b>	<b>TOTAL Charges de personnel</b>			34'000.00		22'395.25	
<b>160.31</b>	<b>Biens, services et marchandises</b>						
160.311.02	Achat matériel et équipement			5'000.00		71.65	
160.315.00	Entretien du mobilier et des machines	1'000.00		1'000.00			
160.315.01	Entretien du matériel	1'500.00		1'500.00		566.00	
160.315.05.001	Frais d'entretien Pinzgauer VS 284'499					85.55	
160.315.05.010	Frais d'entretien des remorques PCI			500.00			
160.315.06	Carburant Pinzgauer VS 284'499					717.95	
160.318.00	Frais administratifs divers	1'800.00		1'800.00		1'422.15	
160.318.01	Frais de téléphone	500.00		500.00		366.60	

<b>Comptes de fonctionnement</b>		<b>Budget</b>	<b>2012</b>	<b>Budget</b>	<b>2011</b>	<b>Comptes</b>	<b>2010</b>
		<b>Charges</b>	<b>Revenus</b>	<b>Charges</b>	<b>Revenus</b>	<b>Charges</b>	<b>Revenus</b>
160.318.03	Frais de cours			15'000.00		11'169.55	
160.318.04	Frais de plans			1'000.00			
160.318.05	Taxes DAT pour sirènes	800.00		1'400.00		877.45	
160.318.20	Assurances et impôt Pinzgauer VS 284'499					677.30	
160.319.00	Cotisations	350.00		350.00			
<b>160.31</b>	<b>TOTAL Biens, services et marchandises</b>	<b>5'950.00</b>		<b>28'050.00</b>		<b>15'954.20</b>	
<b>160.45</b>	<b>Restitutions de collectivités publiques</b>						
160.452.00	Participation intercommunale PCI				6'300.00		4'933.40
<b>160.45</b>	<b>TOTAL Restitutions de collectivités publiques</b>				<b>6'300.00</b>		<b>4'933.40</b>
<b>160</b>	<b>TOTAL Protection civile</b>	<b>5'950.00</b>		<b>62'050.00</b>	<b>6'300.00</b>	<b>38'349.45</b>	<b>4'933.40</b>
<b>161</b>	<b>Constructions PCi ,autres tâches prot.population</b>						
<b>161.31</b>	<b>Biens, services et marchandises</b>						
161.311.00	Achat du mobilier et des machines	2'000.00		2'000.00			
161.312.00	Chauffage et éclairage des abris	4'000.00		6'500.00		3'178.85	
161.314.00	Entretien des abris	1'000.00		1'000.00		947.65	
161.314.01	Aménagement salle de conduite EM à Brignon	1'000.00		3'000.00			
161.315.00	Entretien du mobilier et des machines	200.00		200.00			
161.315.01	Entretien du matériel					1'086.75	
<b>161.31</b>	<b>TOTAL Biens, services et marchandises</b>	<b>8'200.00</b>		<b>12'700.00</b>		<b>5'213.25</b>	
<b>161.33</b>	<b>Amortissements</b>						
<b>161.331</b>	<b>Patrimoine administratif amortissements ordinaire</b>						
161.331.00	Amortissements comptables	269'000.00		250'000.00		260'503.50	
<b>161.331</b>	<b>TOTAL Patrimoine administratif amortissements ordi</b>	<b>269'000.00</b>		<b>250'000.00</b>		<b>260'503.50</b>	
<b>161.33</b>	<b>TOTAL Amortissements</b>	<b>269'000.00</b>		<b>250'000.00</b>		<b>260'503.50</b>	

<b>Comptes de fonctionnement</b>		<b>Budget Charges</b>	<b>2012 Revenus</b>	<b>Budget Charges</b>	<b>2011 Revenus</b>	<b>Comptes Charges</b>	<b>2010 Revenus</b>
<b>161.38</b>	<b>Attributions aux financements spéciaux</b>						
161.380.00	Attribution au fonds abri PCI					188'985.00	
<b>161.38</b>	<b>TOTAL Attributions aux financements spéciaux</b>					188'985.00	
<b>161.43</b>	<b>Contributions de tiers</b>						
161.436.01	Contributions de remplacement abris PCI						188'985.00
<b>161.43</b>	<b>TOTAL Contributions de tiers</b>						188'985.00
<b>161</b>	<b>TOTAL Constructions PCi ,autres tâches prot.popula</b>	277'200.00		262'700.00		454'701.75	188'985.00
<b>16</b>	<b>TOTAL Protection de population et des biens cultur</b>	283'150.00		324'750.00	6'300.00	493'051.20	193'918.40
<b>1</b>	<b>TOTAL SECURITE PUBLIQUE</b>	2'447'400.00	480'800.00	2'326'300.00	509'100.00	2'364'179.37	793'229.75

<b>Comptes de fonctionnement</b>		<b>Budget</b>	<b>2012</b>	<b>Budget</b>	<b>2011</b>	<b>Comptes</b>	<b>2010</b>
		<b>Charges</b>	<b>Revenus</b>	<b>Charges</b>	<b>Revenus</b>	<b>Charges</b>	<b>Revenus</b>
<b>2</b>	<b>ENSEIGNEMENT ET FORMATION</b>						
<b>21</b>	<b>Ecoles publiques obligatoires</b>						
<b>210</b>	<b>Ecole primaire</b>						
<b>210.30</b>	<b>Charges de personnel</b>						
210.301.00	Traitements degré primaire			2'680'000.00		2'650'383.00	
210.303.00	Charges sociales AVS-AC-AF			247'000.00		243'155.35	
210.304.01	Charges sociales caisse pension et de prévoyance			260'000.00		246'584.45	
210.309.00	Autres charges de personnel			3'000.00		40.50	
<b>210.30</b>	<b>TOTAL Charges de personnel</b>			<b>3'190'000.00</b>		<b>3'140'163.30</b>	
<b>210.31</b>	<b>Biens, services et marchandises</b>						
210.310.01.001	Matériel scolaire école de Baar	13'500.00		13'500.00		13'363.40	
210.310.01.002	Matériel scolaire école de Brignon/la Crête					557.25	
210.310.01.003	Matériel scolaire école de la Biolette	25'100.00		25'100.00		27'894.85	
210.310.01.004	Matériel scolaire école cure Haute-Nendaz					7'982.60	
210.310.01.005	Matériel scolaire école de Haute-Nendaz	32'000.00		32'000.00		23'534.80	
210.310.01.007	Matériel scolaire école d'Aproz	17'800.00		17'800.00		16'528.55	
210.310.01.008	Stock matériel	2'500.00		2'500.00		9'155.35	
210.311.00	Achat du mobilier et des machines	20'000.00		20'000.00		14'622.25	
210.311.01	Achat matériel et engins de gymnastique	8'000.00		8'000.00		9'195.70	
210.311.02	Matériel et frais informatiques	25'000.00		25'000.00		20'604.85	
210.315.00	Entretien du mobilier, machines et engins de gym	4'000.00		4'000.00		3'223.10	
210.316.00	Locations des salles de classe	26'600.00		18'425.00		21'526.70	
210.317.01	Activités sportives scolaires et culturelles	40'000.00		40'000.00		24'133.70	
210.318.00	Frais administratifs divers	5'000.00		5'000.00		4'411.70	
210.318.05	Patrouilleurs scolaires	1'500.00		1'500.00		780.00	
<b>210.31</b>	<b>TOTAL Biens, services et marchandises</b>	<b>221'000.00</b>		<b>212'825.00</b>		<b>197'514.80</b>	
<b>210.35</b>	<b>Dédommagements versés à collectivités publiques</b>						
210.352.00	Frais d'écolage	13'500.00		13'500.00		14'676.00	
<b>210.35</b>	<b>TOTAL Dédommagements versés à collectivités publiq</b>	<b>13'500.00</b>		<b>13'500.00</b>		<b>14'676.00</b>	

<b>Comptes de fonctionnement</b>		<b>Budget</b>	<b>2012</b>	<b>Budget</b>	<b>2011</b>	<b>Comptes</b>	<b>2010</b>
		<b>Charges</b>	<b>Revenus</b>	<b>Charges</b>	<b>Revenus</b>	<b>Charges</b>	<b>Revenus</b>
<b>210.36</b>	<b>Subventions accordées</b>						
210.361.00	Contribution communale aux traitements EP	1'394'300.00					
210.366.00	Aide pédagogique et cours de prévention	21'000.00		21'000.00		6'702.05	
<b>210.36</b>	<b>TOTAL Subventions accordées</b>	<b>1'415'300.00</b>		<b>21'000.00</b>		<b>6'702.05</b>	
<b>210.43</b>	<b>Contributions de tiers</b>						
210.436.01	Encaissements APG-CM-SUVA						19'866.55
210.436.05	Participation des parents aide pédagogique		10'000.00		10'000.00		12'484.05
<b>210.43</b>	<b>TOTAL Contributions de tiers</b>		<b>10'000.00</b>		<b>10'000.00</b>		<b>32'350.60</b>
<b>210.46</b>	<b>Subventions</b>						
210.461.00	Subventions traitements degré primaire				1'302'000.00		1'119'973.10
210.461.02	Subventions pour le matériel scolaire		9'000.00		9'000.00		14'881.10
210.461.05	Subventions pour les locaux scolaires loués		9'900.00		10'700.00		10'713.00
210.461.08	Subventions pour les activités culturelles		1'000.00		2'000.00		300.00
<b>210.46</b>	<b>TOTAL Subventions</b>		<b>19'900.00</b>		<b>1'323'700.00</b>		<b>1'145'867.20</b>
<b>210</b>	<b>TOTAL Ecole primaire</b>	<b>1'649'800.00</b>	<b>29'900.00</b>	<b>3'437'325.00</b>	<b>1'333'700.00</b>	<b>3'359'056.15</b>	<b>1'178'217.80</b>
<b>211</b>	<b>Ecole secondaire du 1er degré-Cycle d'orientation</b>						
<b>211.30</b>	<b>Charges de personnel</b>						
211.301.00	Traitements degré CO			1'825'000.00		1'826'362.20	
211.303.00	Charges sociales AVS-AC-AF			167'500.00		167'754.10	
211.304.01	Charges sociales caisse pension et de prévoyance			182'000.00		176'841.15	
211.309.00	Autres charges de personnel			1'500.00			
<b>211.30</b>	<b>TOTAL Charges de personnel</b>			<b>2'176'000.00</b>		<b>2'170'957.45</b>	
<b>211.31</b>	<b>Biens, services et marchandises</b>						
211.310.01	Fournitures scolaires	75'000.00		70'000.00		76'370.65	
211.311.00	Achat du mobilier et des machines	10'000.00		10'000.00		17'396.85	

<b>Comptes de fonctionnement</b>		<b>Budget</b>	<b>2012</b>	<b>Budget</b>	<b>2011</b>	<b>Comptes</b>	<b>2010</b>
		<b>Charges</b>	<b>Revenus</b>	<b>Charges</b>	<b>Revenus</b>	<b>Charges</b>	<b>Revenus</b>
211.311.01	Achat matériel et engins de gymnastique	4'000.00		4'000.00		43.15	
211.311.02	Matériel et frais informatiques	25'000.00		25'000.00		28'701.85	
211.315.00	Entretien du mobilier, machines et engins de gym	2'000.00		2'000.00		3'280.75	
211.317.01	Activités sportives scolaires et culturelles	40'000.00		40'000.00		47'446.25	
211.318.00	Frais administratifs divers	6'000.00		6'000.00		5'301.10	
211.318.05	Repas scolaires	18'000.00		18'000.00		12'948.75	
211.319.10	Frais divers	1'000.00		1'000.00			
<b>211.31</b>	<b>TOTAL Biens, services et marchandises</b>	181'000.00		176'000.00		191'489.35	
<b>211.35</b>	<b>Dédommagements versés à collectivités publiques</b>						
211.352.00	Frais d'écolage	10'500.00		10'500.00		13'144.65	
<b>211.35</b>	<b>TOTAL Dédommagements versés à collectivités publiq</b>	10'500.00		10'500.00		13'144.65	
<b>211.36</b>	<b>Subventions accordées</b>						
211.361.00	Contribution communale aux traitements CO	521'500.00					
<b>211.36</b>	<b>TOTAL Subventions accordées</b>	521'500.00					
<b>211.43</b>	<b>Contributions de tiers</b>						
211.436.01	Encaissements APG-CM-SUVA				10'000.00		20'491.40
211.436.05	Participation des parents aux activités sportives		5'400.00		5'400.00		6'321.25
211.436.06	Participation des parents aux fournitures scolaire		41'000.00		41'000.00		39'800.60
211.436.07	Participation des parents aux repas		13'000.00		13'000.00		8'536.00
211.439.00	Autres recettes		1'000.00		1'000.00		33.45
<b>211.43</b>	<b>TOTAL Contributions de tiers</b>		60'400.00		70'400.00		75'182.70
<b>211.45</b>	<b>Restitutions de collectivités publiques</b>						
211.452.00	Frais d'écolage commune de Veysonnaz		20'000.00		18'000.00		22'500.00
<b>211.45</b>	<b>TOTAL Restitutions de collectivités publiques</b>		20'000.00		18'000.00		22'500.00
<b>211.46</b>	<b>Subventions</b>						
211.461.00	Subventions pour les traitements degré CO				1'702'000.00		1'655'964.55

<b>Comptes de fonctionnement</b>		<b>Budget</b>	<b>2012</b>	<b>Budget</b>	<b>2011</b>	<b>Comptes</b>	<b>2010</b>
		<b>Charges</b>	<b>Revenus</b>	<b>Charges</b>	<b>Revenus</b>	<b>Charges</b>	<b>Revenus</b>
211.461.01	Subventions pour les repas des élèves				4'500.00		
211.461.02	Subventions moyens d'enseignement		4'600.00		5'600.00		
211.461.03	Subventions pour le matériel scolaire CO.		6'000.00		6'000.00		
211.461.08	Subventions pour les activités culturelles		2'000.00		2'000.00		
<b>211.46</b>	<b>TOTAL Subventions</b>		12'600.00		1'720'100.00		1'655'964.55
<b>211</b>	<b>TOTAL Ecole secondaire du 1er degré-Cycle d'orient</b>	713'000.00	93'000.00	2'362'500.00	1'808'500.00	2'375'591.45	1'753'647.25
<b>213</b>	<b>Ecole secondaire du 2ème degré-ES commerce, collège</b>						
<b>213.36</b>	<b>Subventions accordées</b>						
213.364.00	Frais de transport du 2ème degré général	52'000.00					
<b>213.36</b>	<b>TOTAL Subventions accordées</b>	52'000.00					
<b>213</b>	<b>TOTAL Ecole secondaire du 2ème degré-ES commerce,c</b>	52'000.00					
<b>219</b>	<b>Autres tâches liées aux écoles publiques</b>						
<b>219.30</b>	<b>Charges de personnel</b>						
219.300.00	Commission enseignement et formation	20'000.00		20'000.00		20'535.20	
219.303.00	Charges sociales AVS-AC-AF	1'700.00		1'700.00		8'077.75	
<b>219.30</b>	<b>TOTAL Charges de personnel</b>	21'700.00		21'700.00		28'612.95	
<b>219.31</b>	<b>Biens, services et marchandises</b>						
219.318.01	Education routiere	2'000.00		2'000.00		2'237.55	
219.318.02	Transports des élèves	715'700.00		550'000.00		705'092.30	
219.319.00	Assurance accidents des élèves et des enseignants	65'000.00		65'000.00		65'032.40	
219.319.05	Frais divers	2'000.00		2'000.00			
<b>219.31</b>	<b>TOTAL Biens, services et marchandises</b>	784'700.00		619'000.00		772'362.25	

<b>Comptes de fonctionnement</b>		<b>Budget</b>	<b>2012</b>	<b>Budget</b>	<b>2011</b>	<b>Comptes</b>	<b>2010</b>
		<b>Charges</b>	<b>Revenus</b>	<b>Charges</b>	<b>Revenus</b>	<b>Charges</b>	<b>Revenus</b>
<b>219.43</b>	<b>Contributions de tiers</b>						
219.436.01	Part.Etat assurance accidents du personnel		50'000.00		50'000.00		50'093.95
<b>219.43</b>	<b>TOTAL Contributions de tiers</b>		50'000.00		50'000.00		50'093.95
<b>219.46</b>	<b>Subventions</b>						
219.461.00	Subventions pour le transport des élèves				320'000.00		425'010.75
<b>219.46</b>	<b>TOTAL Subventions</b>				320'000.00		425'010.75
<b>219</b>	<b>TOTAL Autres tâches liées aux écoles publiques</b>	806'400.00	50'000.00	640'700.00	370'000.00	800'975.20	475'104.70
<b>21</b>	<b>TOTAL Ecoles publiques obligatoires</b>	3'221'200.00	172'900.00	6'440'525.00	3'512'200.00	6'535'622.80	3'406'969.75
<b>22</b>	<b>Ecoles spécialisées</b>						
<b>220</b>	<b>Ecoles spécialisées</b>						
<b>220.35</b>	<b>Dédommagements versés aux collectivités publiques</b>						
220.352.00	Instituts spécialisés	40'000.00		35'000.00		39'141.55	
<b>220.35</b>	<b>TOTAL Dédommagements versés aux collectivités publ</b>	40'000.00		35'000.00		39'141.55	
<b>220.36</b>	<b>Subventions accordées</b>						
220.361.00	Contribution communale élèves en institutions	15'100.00					
220.361.10	Transport d'élèves en situation de handicap	27'700.00					
<b>220.36</b>	<b>TOTAL Subventions accordées</b>	42'800.00					
<b>220</b>	<b>TOTAL Ecoles spécialisées</b>	82'800.00		35'000.00		39'141.55	
<b>22</b>	<b>TOTAL Ecoles spécialisées</b>	82'800.00		35'000.00		39'141.55	



<b>Comptes de fonctionnement</b>		<b>Budget</b>	<b>2012</b>	<b>Budget</b>	<b>2011</b>	<b>Comptes</b>	<b>2010</b>
		<b>Charges</b>	<b>Revenus</b>	<b>Charges</b>	<b>Revenus</b>	<b>Charges</b>	<b>Revenus</b>
<b>23</b>	<b>Formation professionnelle</b>						
<b>239.31</b>	<b>Biens, services et marchandises</b>						
239.319.00	Prix de l'apprenant méritant	1'000.00		500.00		1'131.20	
<b>239.31</b>	<b>TOTAL Biens, services et marchandises</b>	1'000.00		500.00		1'131.20	
<b>239.36</b>	<b>Subventions accordées</b>						
239.361.00	Frais de déplacement des apprentis			70'000.00		171'878.65	
239.364.05	Frais de transports pour les apprentis	106'000.00					
239.366.00	Cours de soutien pédagogi que pour les apprentis	5'000.00		5'000.00		3'871.30	
<b>239.36</b>	<b>TOTAL Subventions accordées</b>	111'000.00		75'000.00		175'749.95	
<b>239.46</b>	<b>Subventions</b>						
239.461.00	Part, du canton aux frais transport des apprentis		53'000.00				
<b>239.46</b>	<b>TOTAL Subventions</b>		53'000.00				
<b>23</b>	<b>TOTAL Formation professionnelle</b>	112'000.00	53'000.00	75'500.00		176'881.15	
<b>29</b>	<b>Autres tâches d'enseignement</b>						
<b>290</b>	<b>Administration</b>						
<b>290.30</b>	<b>Charges de personnel</b>						
290.301.00	Traitements des écoles	238'000.00		224'000.00		255'424.00	
290.303.00	Charges sociales AVS-AC-AF	23'000.00		21'000.00		17'670.55	
290.304.01	Charges sociales caisse pension et de prévoyance	26'000.00		25'000.00		48'884.50	
290.305.00	Charges sociales maladie et accidents	5'000.00		5'000.00		4'671.10	
290.309.00	Autres charges de personnel	4'000.00		4'000.00			
<b>290.30</b>	<b>TOTAL Charges de personnel</b>	296'000.00		279'000.00		326'650.15	

<b>Comptes de fonctionnement</b>		<b>Budget</b>	<b>2012</b>	<b>Budget</b>	<b>2011</b>	<b>Comptes</b>	<b>2010</b>
		<b>Charges</b>	<b>Revenus</b>	<b>Charges</b>	<b>Revenus</b>	<b>Charges</b>	<b>Revenus</b>
<b>290.31</b>	<b>Biens, services et marchandises</b>						
290.311.00	Achat du mobilier et des machines	1'000.00		1'000.00			
290.317.00	Frais de déplacements et débours divers	2'500.00		2'500.00		2'081.25	
<b>290.31</b>	<b>TOTAL Biens, services et marchandises</b>	<b>3'500.00</b>		<b>3'500.00</b>		<b>2'081.25</b>	
<b>290.46</b>	<b>Subventions</b>						
290.461.00	Subventions pour la direction des écoles		55'000.00		47'000.00		50'000.00
<b>290.46</b>	<b>TOTAL Subventions</b>		<b>55'000.00</b>		<b>47'000.00</b>		<b>50'000.00</b>
<b>290</b>	<b>TOTAL Administration</b>	<b>299'500.00</b>	<b>55'000.00</b>	<b>282'500.00</b>	<b>47'000.00</b>	<b>328'731.40</b>	<b>50'000.00</b>
<b>292</b>	<b>Formation des adultes</b>						
292.318.00	Université populaire	5'000.00		5'000.00		5'000.00	
<b>292</b>	<b>TOTAL Formation des adultes</b>	<b>5'000.00</b>		<b>5'000.00</b>		<b>5'000.00</b>	
<b>299</b>	<b>Bâtiments scolaires</b>						
<b>299.30</b>	<b>Charges de personnel</b>						
299.301.00	Traitements concierges des écoles	376'000.00		383'000.00		333'018.60	
299.303.00	Charges sociales AVS-AC-AF	37'000.00		35'000.00		30'681.25	
299.304.01	Charges sociales caisse pension et de prévoyance	21'000.00		21'000.00		14'284.90	
299.305.00	Charges sociales maladie et accidents	8'000.00		8'000.00		7'058.85	
299.309.00	Autres charges de personnel	2'500.00		2'500.00		663.25	
<b>299.30</b>	<b>TOTAL Charges de personnel</b>	<b>444'500.00</b>		<b>449'500.00</b>		<b>385'706.85</b>	
<b>299.31</b>	<b>Biens, services et marchandises</b>						
299.312.00.001	Ecole de Haute - Nendaz	38'000.00		17'300.00		16'146.15	
299.312.00.002	Ecole du Praplan	3'700.00		3'700.00		3'216.30	
299.312.00.003	Pavillons la cure	11'000.00		10'450.00		11'128.85	
299.312.00.004	Centre la Biolette	65'400.00		61'700.00		55'783.35	
299.312.00.005	Cycle d'Orientation	70'000.00		58'950.00		50'043.10	

<b>Comptes de fonctionnement</b>		<b>Budget</b>	<b>2012</b>	<b>Budget</b>	<b>2011</b>	<b>Comptes</b>	<b>2010</b>
		<b>Charges</b>	<b>Revenus</b>	<b>Charges</b>	<b>Revenus</b>	<b>Charges</b>	<b>Revenus</b>
299.312.00.006	Ecole de Brignon	13'000.00		17'250.00		9'812.85	
299.312.00.007	Ecole de Baar	13'600.00		10'950.00		8'895.65	
299.312.00.008	Ecole de Fey	12'450.00		11'550.00		9'167.60	
299.312.00.009	Ecole d'Aproz	11'100.00		12'000.00		8'010.70	
299.313.00	Machines, produits nettoyage et conciergerie	38'000.00		30'000.00		28'085.35	
299.313.01	Ateliers concierges outillage et divers	8'000.00		8'000.00		10'111.20	
299.314.00.001	Ecole de Haute - Nendaz	24'550.00		23'550.00		35'762.80	
299.314.00.002	Ecole du Praplan	4'250.00		50.00		1'167.15	
299.314.00.003	Pavillons la cure	9'150.00		10'150.00		2'076.00	
299.314.00.004	Centre la Biolette	55'000.00		54'500.00		117'344.70	
299.314.00.005	Cycle d'Orientation	29'600.00		17'600.00		28'213.60	
299.314.00.006	Ecole de Brignon	5'600.00		9'200.00		12'482.90	
299.314.00.007	Ecole de Baar	8'600.00		150.00		3'910.45	
299.314.00.008	Ecole de Fey	6'250.00		5'150.00		3'107.60	
299.314.00.009	Ecole d'Aproz	950.00		5'200.00		12'629.10	
299.315.05.001	Frais d'entretien VS 23'732	1'300.00		1'000.00		1'775.00	
299.315.05.002	Frais d'entretien VS 109'251	1'300.00		1'000.00		901.80	
299.315.06	Carburant					77.20	
299.315.06.001	Carburant VS 23'732	1'500.00		1'500.00		1'047.30	
299.315.06.002	Carburant VS 109'251	1'500.00		1'500.00		851.70	
299.317.00	Frais de déplacements et débours divers	1'600.00		1'600.00		660.00	
299.318.00	Frais administratifs divers					1'103.00	
299.318.01	Assurances des bâtiments scolaires	29'000.00		29'000.00		33'318.15	
299.318.20	Assurances et impôts des véhicules					811.30	
299.318.20.001	Assurances et impôts VS 23'732	700.00		700.00			
299.318.20.002	Assurances et impôts VS 109'251	700.00		700.00		1'321.00	
<b>299.31</b>	<b>TOTAL Biens, services et marchandises</b>	<b>465'800.00</b>		<b>404'400.00</b>		<b>468'961.85</b>	
<b>299.33</b>	<b>Amortissements</b>						
<b>299.331</b>	<b>Patrimoine administratif amortissements ordinaires</b>						
299.331.00	Amortissements comptables	904'000.00		1'500'000.00		527'570.40	
299.332.00	Amortissements comptables complémentaires					1'000'000.00	
<b>299.331</b>	<b>TOTAL Patrimoine administratif amortissements ordi</b>	<b>904'000.00</b>		<b>1'500'000.00</b>		<b>1'527'570.40</b>	
<b>299.33</b>	<b>TOTAL Amortissements</b>	<b>904'000.00</b>		<b>1'500'000.00</b>		<b>1'527'570.40</b>	

<b>Comptes de fonctionnement</b>		<b>Budget</b>	<b>2012</b>	<b>Budget</b>	<b>2011</b>	<b>Comptes</b>	<b>2010</b>
		<b>Charges</b>	<b>Revenus</b>	<b>Charges</b>	<b>Revenus</b>	<b>Charges</b>	<b>Revenus</b>
<b>299.42</b>	<b>Revenus des biens</b>						
299.427.00	Locations bâtiments scolaires		12'700.00		12'700.00		14'000.00
<b>299.42</b>	<b>TOTAL Revenus des biens</b>		12'700.00		12'700.00		14'000.00
<b>299.43</b>	<b>Contributions de tiers</b>						
299.436.01	Encaissements APG-CM-SUVA						6'213.15
299.436.05	Refacturation EMS Foyer chauffage et produits		25'000.00		25'000.00		24'112.00
<b>299.43</b>	<b>TOTAL Contributions de tiers</b>		25'000.00		25'000.00		30'325.15
<b>299</b>	<b>TOTAL Bâtiments scolaires</b>	1'814'300.00	37'700.00	2'353'900.00	37'700.00	2'382'239.10	44'325.15
<b>29</b>	<b>TOTAL Autres tâches d'enseignement</b>	2'118'800.00	92'700.00	2'641'400.00	84'700.00	2'715'970.50	94'325.15
<b>2</b>	<b>TOTAL ENSEIGNEMENT ET FORMATION</b>	5'534'800.00	318'600.00	9'192'425.00	3'596'900.00	9'467'616.00	3'501'294.90

<b>Comptes de fonctionnement</b>		<b>Budget</b>	<b>2012</b>	<b>Budget</b>	<b>2011</b>	<b>Comptes</b>	<b>2010</b>
		<b>Charges</b>	<b>Revenus</b>	<b>Charges</b>	<b>Revenus</b>	<b>Charges</b>	<b>Revenus</b>
<b>3</b>	<b>CULTURE, LOISIRS ET CULTE</b>						
<b>30</b>	<b>Encouragement à la culture</b>						
<b>300</b>	<b>Bibliothèque</b>						
<b>300.30</b>	<b>Charges de personnel</b>						
300.301.00	Traitements de la bibliothèque	77'000.00		74'000.00		117'048.10	
300.303.00	Charges sociales AVS-AC-AF	8'000.00		7'000.00		11'145.05	
300.304.01	Charges sociales caisse pension et de prévoyance	7'000.00		5'000.00		5'677.45	
300.305.00	Charges sociales maladie et accidents	2'000.00		2'000.00		2'517.55	
300.309.00	Autres charges de personnel	2'000.00		2'000.00		715.40	
<b>300.30</b>	<b>TOTAL Charges de personnel</b>	<b>96'000.00</b>		<b>90'000.00</b>		<b>137'103.55</b>	
<b>300.31</b>	<b>Biens, services et marchandises</b>						
300.311.00	Achat de livres pour la bibliothèque	29'600.00		25'000.00		23'739.75	
300.311.02	Achat matériel et équipement	2'700.00		2'500.00		3'217.25	
300.315.00	Entretien du mobilier et des machines	2'000.00		2'000.00		2'425.50	
300.316.02	Informatique	3'300.00		3'200.00		1'649.55	
300.318.00	Frais administratifs divers	2'550.00		2'550.00		2'349.30	
300.318.05	Animations de la bibliothèque	3'600.00		3'600.00		3'564.20	
<b>300.31</b>	<b>TOTAL Biens, services et marchandises</b>	<b>43'750.00</b>		<b>38'850.00</b>		<b>36'945.55</b>	
<b>300.43</b>	<b>Contributions de tiers</b>						
300.439.00	Autres recettes		800.00		800.00		3'052.20
<b>300.43</b>	<b>TOTAL Contributions de tiers</b>		<b>800.00</b>		<b>800.00</b>		<b>3'052.20</b>

<b>Comptes de fonctionnement</b>		<b>Budget</b>	<b>2012</b>	<b>Budget</b>	<b>2011</b>	<b>Comptes</b>	<b>2010</b>
		<b>Charges</b>	<b>Revenus</b>	<b>Charges</b>	<b>Revenus</b>	<b>Charges</b>	<b>Revenus</b>
<b>300.46</b>	<b>Subventions</b>						
300.461.00	Subventions pour la bibliothèque		20'000.00		20'000.00		19'798.00
<b>300.46</b>	<b>TOTAL Subventions</b>		20'000.00		20'000.00		19'798.00
<b>300</b>	<b>TOTAL Bibliothèque</b>	139'750.00	20'800.00	128'850.00	20'800.00	174'049.10	22'850.20
<b>301</b>	<b>Musées</b>						
<b>301.31</b>	<b>Biens, services et marchandises</b>						
301.318.05	Musée virtuel			10'000.00		6'250.00	
<b>301.31</b>	<b>TOTAL Biens, services et marchandises</b>			10'000.00		6'250.00	
<b>301</b>	<b>TOTAL Musées</b>			10'000.00		6'250.00	
<b>309</b>	<b>Autres tâches culturelles</b>						
<b>309.30</b>	<b>Charges de personnel</b>						
309.300.00	Commission sport, animation et culture	16'000.00		16'000.00		19'098.70	
309.303.00	Charges sociales AVS-AC-AF	1'000.00		1'000.00		1'545.55	
309.305.00	Charges sociales maladie et accidents					33.85	
<b>309.30</b>	<b>TOTAL Charges de personnel</b>	17'000.00		17'000.00		20'678.10	
<b>309.31</b>	<b>Biens, services et marchandises</b>						
309.318.01	Fête nationale	30'000.00		20'000.00			
309.318.02	Manifestations culturelles	15'500.00		23'500.00		9'889.65	
309.318.03	Fête nouveaux citoyens et majorité civique	7'000.00		5'000.00		3'110.40	
309.319.00	Mérites sportifs et culturels	15'000.00		11'000.00		8'167.20	
<b>309.31</b>	<b>TOTAL Biens, services et marchandises</b>	67'500.00		59'500.00		21'167.25	

<b>Comptes de fonctionnement</b>		<b>Budget</b>	<b>2012</b>	<b>Budget</b>	<b>2011</b>	<b>Comptes</b>	<b>2010</b>
		<b>Charges</b>	<b>Revenus</b>	<b>Charges</b>	<b>Revenus</b>	<b>Charges</b>	<b>Revenus</b>
<b>309.33</b>	<b>Amortissements</b>						
<b>309.331</b>	<b>Patrimoine administratif amortissements ordinaires</b>						
309.331.00	Amortissements comptables	113'000.00		13'000.00		47'952.00	
<b>309.331</b>	<b>TOTAL Patrimoine administratif amortissements ordi</b>	113'000.00		13'000.00		47'952.00	
<b>309.33</b>	<b>TOTAL Amortissements</b>	113'000.00		13'000.00		47'952.00	
<b>309.36</b>	<b>Subventions accordées</b>						
309.365.00	Subvention manifestations culturelles					32'999.95	
309.365.01	Subventions sauvegarde patrimoine culturel local	6'000.00		6'000.00			
309.365.02	Subventions aux sociétés manifestations sportives	46'300.00		50'000.00		53'565.50	
309.365.03	Subventions aux sociétés locales	14'000.00		12'000.00		13'500.00	
309.365.04	Subventions concept communal du sport	20'000.00		20'000.00		20'000.00	
309.365.05	Conservatoire cantonal	7'000.00		7'000.00		7'000.00	
309.365.06	Subventions encouragement à la pratique du ski	25'000.00		25'000.00		18'250.00	
<b>309.36</b>	<b>TOTAL Subventions accordées</b>	118'300.00		120'000.00		145'315.45	
<b>309</b>	<b>TOTAL Autres tâches culturelles</b>	315'800.00		209'500.00		235'112.80	
<b>30</b>	<b>TOTAL Encouragement à la culture</b>	455'550.00	20'800.00	348'350.00	20'800.00	415'411.90	22'850.20
<b>33</b>	<b>Parcs publics et chemins pédestres</b>						
<b>330</b>	<b>Parcs publics et chemins pédestres</b>						
<b>330.30</b>	<b>Charges de personnel</b>						
330.301.00	Traitements parcs et chemins pédestres	66'000.00		66'000.00		65'104.00	
330.303.00	Charges sociales AVS-AC-AF	7'000.00		6'000.00		6'198.20	
330.304.01	Charges sociales caisse pension et de prévoyance	7'000.00		5'000.00		4'439.60	

<b>Comptes de fonctionnement</b>		<b>Budget</b>	<b>2012</b>	<b>Budget</b>	<b>2011</b>	<b>Comptes</b>	<b>2010</b>
		<b>Charges</b>	<b>Revenus</b>	<b>Charges</b>	<b>Revenus</b>	<b>Charges</b>	<b>Revenus</b>
330.305.00	Charges sociales maladie et accidents	1'000.00		1'000.00		1'329.70	
<b>330.30</b>	<b>TOTAL Charges de personnel</b>	81'000.00		78'000.00		77'071.50	
<b>330.31</b>	<b>Biens, services et marchandises</b>						
330.314.00	Décoration, entretien des rues,parcs,places,rond-p	92'000.00		73'000.00		76'257.35	
330.314.01	Entretien et frais pistes et chemins pedestres	40'000.00		40'000.00		47'359.20	
330.315.05.001	Frais d'entretien VS 94'173	2'500.00		2'500.00		1'452.40	
330.315.05.002	Frais d'entretien dameuse piste de fond	4'000.00		4'000.00		16'848.65	
330.315.06.001	Carburant VS 94'173	3'400.00		3'000.00		2'774.50	
330.315.06.002	Carburant dameuse piste de fond VS 1'141	2'900.00		2'600.00		2'451.20	
330.316.10.001	Leasing VS 94'173	6'750.00		8'100.00		8'095.80	
330.317.00	Frais de déplacements et débours divers	1'000.00		1'000.00		590.00	
330.318.20.001	Assurances et impôts VS 94'173	1'300.00		1'300.00		1'147.00	
330.318.20.002	Assurances et impôts dameuse VS 1'14	500.00		500.00		222.00	
<b>330.31</b>	<b>TOTAL Biens, services et marchandises</b>	154'350.00		136'000.00		157'198.10	
<b>330</b>	<b>TOTAL Parcs publics et chemins pédestres</b>	235'350.00		214'000.00		234'269.60	
<b>33</b>	<b>TOTAL Parcs publics et chemins pédestres</b>	235'350.00		214'000.00		234'269.60	
<b>34</b>	<b>Centre sportif</b>						
<b>340.30</b>	<b>Charges de personnel</b>						
340.301.00	Traitements du centre sportif	247'000.00		233'000.00		251'176.20	
340.303.00	Charges sociales AVS-AC-AF	24'000.00		21'000.00		23'514.65	
340.304.01	Charges sociales caisse pension et de prévoyance	23'000.00		21'000.00		17'943.55	
340.305.00	Charges sociales maladie et accidents	5'000.00		5'000.00		5'184.85	
340.309.00	Autres charges de personnel	2'000.00		2'000.00		1'567.05	
<b>340.30</b>	<b>TOTAL Charges de personnel</b>	301'000.00		282'000.00		299'386.30	
<b>340.31</b>	<b>Biens, services et marchandises</b>						
340.311.00	Achat de mobilier, machines et matériel	6'500.00		3'000.00		4'635.50	
340.312.00	Chauffage et éclairage du centre sportif	58'300.00		57'000.00		43'570.80	



<b>Comptes de fonctionnement</b>		<b>Budget</b>	<b>2012</b>	<b>Budget</b>	<b>2011</b>	<b>Comptes</b>	<b>2010</b>
		<b>Charges</b>	<b>Revenus</b>	<b>Charges</b>	<b>Revenus</b>	<b>Charges</b>	<b>Revenus</b>
340.313.00	Achat marchandise buvettes	30'000.00		40'000.00		25'288.80	
340.313.01	Achat outillage et matériel divers	3'000.00		3'000.00		2'189.00	
340.314.00	Entretien des bâtiments, installations centre spor	65'200.00		55'200.00		61'489.30	
340.315.00	Entretien, frais mobilier, machines et matériel	4'500.00		4'500.00		2'852.90	
340.315.05	Frais d'entretien VS 67'398	1'000.00		1'000.00		1'374.95	
340.315.06	Carburant VS 67'398	1'600.00		1'600.00		1'554.75	
340.315.07	Frais d'entretien machine à glace Rolba	7'000.00		7'000.00		9'144.00	
340.315.08	Carburant machine à glace Rolba	1'800.00		1'600.00		1'957.55	
340.317.00	Frais de déplacements et débours divers	2'000.00		1'000.00		2'023.00	
340.318.00	Frais administratifs divers	8'000.00		10'000.00		4'393.45	
340.318.02	Assurances RC et choses	5'000.00		5'000.00		5'271.25	
340.318.03	Prestations de service effectuées par des tiers	25'000.00		25'000.00		20'401.50	
340.318.04	Déblaiement neige	10'000.00		10'000.00		9'059.40	
340.318.05	Animations	2'000.00		2'000.00		2'385.90	
340.318.20	Assurances et impôts VS 67'398	1'500.00		1'500.00		733.00	
340.318.21	Assurances et impôts machine à glace Rolba	1'300.00		1'300.00			
340.319.00	Frais divers					8'636.25	
<b>340.31</b>	<b>TOTAL Biens, services et marchandises</b>	<b>233'700.00</b>		<b>229'700.00</b>		<b>206'961.30</b>	
<b>340.33</b>	<b>Amortissements</b>						
<b>340.331</b>	<b>Patrimoine administratif amortissements ordinaires</b>						
340.331.00	Amortissements comptables	347'000.00		700'000.00		225'888.95	
<b>340.331</b>	<b>TOTAL Patrimoine administratif amortissements ordi</b>	<b>347'000.00</b>		<b>700'000.00</b>		<b>225'888.95</b>	
<b>340.33</b>	<b>TOTAL Amortissements</b>	<b>347'000.00</b>		<b>700'000.00</b>		<b>225'888.95</b>	
<b>340.39</b>	<b>Imputations internes</b>						
340.391.00	Part. du centre sportif aux intérêts bancaires	77'000.00		77'000.00		77'000.00	
<b>340.39</b>	<b>TOTAL Imputations internes</b>	<b>77'000.00</b>		<b>77'000.00</b>		<b>77'000.00</b>	

<b>Comptes de fonctionnement</b>		<b>Budget</b>	<b>2012</b>	<b>Budget</b>	<b>2011</b>	<b>Comptes</b>	<b>2010</b>
		<b>Charges</b>	<b>Revenus</b>	<b>Charges</b>	<b>Revenus</b>	<b>Charges</b>	<b>Revenus</b>
<b>340.42</b>	<b>Revenus des biens</b>						
340.427.00	Locations constructions et des installations		50'000.00		50'000.00		61'667.05
<b>340.42</b>	<b>TOTAL Revenus des biens</b>		50'000.00		50'000.00		61'667.05
<b>340.43</b>	<b>Contributions de tiers</b>						
340.431.00	Ristourne taxes de séjour		125'000.00		125'000.00		126'366.65
340.434.00	Entrées centre sportif		150'000.00		170'000.00		242'632.55
340.434.03	Produit des cours		5'000.00		6'000.00		3'071.60
340.435.00	Vente boissons et divers		70'000.00		80'000.00		63'169.35
340.439.00	Autres recettes		3'000.00		3'000.00		1'029.90
<b>340.43</b>	<b>TOTAL Contributions de tiers</b>		353'000.00		384'000.00		436'270.05
<b>34</b>	<b>TOTAL Centre sportif</b>	958'700.00	403'000.00	1'288'700.00	434'000.00	809'236.55	497'937.10
<b>35</b>	<b>Autres loisirs</b>						
<b>350.31</b>	<b>Biens, services et marchandises</b>						
350.313.00	Ludothèque	6'000.00		5'000.00			
350.314.00	Entretien des places de jeu	16'500.00					
<b>350.31</b>	<b>TOTAL Biens, services et marchandises</b>	22'500.00		5'000.00			
<b>35</b>	<b>TOTAL Autres loisirs</b>	22'500.00		5'000.00			
<b>39</b>	<b>Eglises</b>						
<b>390</b>	<b>Eglise catholique romaine</b>						
<b>390.36</b>	<b>Dédommagements versés aux collectivités publiques</b>						
390.362.00.001	Contributions à la paroisse Salaires	390'000.00		384'000.00		389'974.40	
390.362.00.002	Contributions à la paroisse charges et frais	177'000.00		129'700.00		176'972.55	

<b>Comptes de fonctionnement</b>		<b>Budget</b>	<b>2012</b>	<b>Budget</b>	<b>2011</b>	<b>Comptes</b>	<b>2010</b>
		<b>Charges</b>	<b>Revenus</b>	<b>Charges</b>	<b>Revenus</b>	<b>Charges</b>	<b>Revenus</b>
390.362.01	Participation aux frais : paroisse de Veysonnaz	10'000.00		10'000.00		13'975.45	
<b>390.36</b>	<b>TOTAL Dédommagements versés aux collectivités publ</b>	577'000.00		523'700.00		580'922.40	
<b>390.43</b>	<b>Contributions de tiers</b>						
390.436.01	Remboursement et récupération des salaires		100'000.00		95'000.00		99'119.80
<b>390.43</b>	<b>TOTAL Contributions de tiers</b>		100'000.00		95'000.00		99'119.80
<b>390</b>	<b>TOTAL Eglise catholique romaine</b>	577'000.00	100'000.00	523'700.00	95'000.00	580'922.40	99'119.80
<b>391</b>	<b>Eglise réformée évangélique</b>						
<b>391.36</b>	<b>Dédommagements versés aux collectivités publiques</b>						
391.362.00	Contributions à l'église réformée	27'000.00		27'000.00		23'337.00	
<b>391.36</b>	<b>TOTAL Dédommagements versés aux collectivités publ</b>	27'000.00		27'000.00		23'337.00	
<b>391</b>	<b>TOTAL Eglise réformée évangélique</b>	27'000.00		27'000.00		23'337.00	
<b>39</b>	<b>TOTAL Eglises</b>	604'000.00	100'000.00	550'700.00	95'000.00	604'259.40	99'119.80
<b>3</b>	<b>TOTAL CULTURE, LOISIRS ET CULTTE</b>	2'276'100.00	523'800.00	2'406'750.00	549'800.00	2'063'177.45	619'907.10

<b>Comptes de fonctionnement</b>		<b>Budget</b>	<b>2012</b>	<b>Budget</b>	<b>2011</b>	<b>Comptes</b>	<b>2010</b>
		<b>Charges</b>	<b>Revenus</b>	<b>Charges</b>	<b>Revenus</b>	<b>Charges</b>	<b>Revenus</b>
<b>4</b>	<b>SANTE</b>						
<b>44</b>	<b>Centre médico-social</b>						
<b>440.30</b>	<b>Charges de personnel</b>						
440.301.05	Traitements du service social	124'000.00		120'000.00		110'259.65	
440.301.06	Traitements responsable des mesures d'insertion	30'000.00		30'000.00			
440.301.07	Traitements aide sociale AITS	60'000.00		108'000.00		68'560.00	
440.303.00	Charges sociales AVS-AC-AF	12'900.00		10'000.00		10'555.70	
440.303.01	Charges sociales AITS AVS-AC-AF	6'000.00		9'900.00		6'528.10	
440.304.01	Charges sociales caisse pension et de prévoyance	11'300.00		10'000.00		8'259.45	
440.304.02	Charges sociales AITS Caisse de prévoyance	5'400.00		10'800.00		4'547.90	
440.305.00	Charges sociales maladie et accidents	2'800.00		2'200.00		2'329.40	
440.305.01	Charges sociales AITS maladie et accidents	1'200.00		2'200.00		1'437.70	
<b>440.30</b>	<b>TOTAL Charges de personnel</b>	<b>253'600.00</b>		<b>303'100.00</b>		<b>212'477.90</b>	
<b>440.31</b>	<b>Biens, services et marchandises</b>						
440.317.00	Frais de déplacements et débours divers	1'300.00		1'250.00		1'285.75	
440.318.00	Frais administratifs divers	8'000.00		8'000.00		7'023.20	
<b>440.31</b>	<b>TOTAL Biens, services et marchandises</b>	<b>9'300.00</b>		<b>9'250.00</b>		<b>8'308.95</b>	
<b>440.35</b>	<b>Dédommagements versés aux collectivités publiques</b>						
440.352.00	Participation communale à l'association du C.M.S	233'000.00		218'700.00		233'934.66	
<b>440.35</b>	<b>TOTAL Dédommagements versés aux collectivités publ</b>	<b>233'000.00</b>		<b>218'700.00</b>		<b>233'934.66</b>	
<b>440.43</b>	<b>Contributions de tiers</b>						
440.436.01	Encaissements APG-CM-SUVA						-1'609.25
440.436.02	Contribution du CMS aux traitements AITS		40'000.00		72'000.00		37'360.80

<b>Comptes de fonctionnement</b>		<b>Budget</b>	<b>2012</b>	<b>Budget</b>	<b>2011</b>	<b>Comptes</b>	<b>2010</b>
		<b>Charges</b>	<b>Revenus</b>	<b>Charges</b>	<b>Revenus</b>	<b>Charges</b>	<b>Revenus</b>
440.436.03	Contribution du CMS aux charges sociales/serv.soc		63'800.00		49'800.00		49'651.90
<b>440.43</b>	<b>TOTAL Contributions de tiers</b>		103'800.00		121'800.00		85'403.45
<b>44</b>	<b>TOTAL Centre médico-social</b>	495'900.00	103'800.00	531'050.00	121'800.00	454'721.51	85'403.45
<b>46</b>	<b>Service médical des écoles</b>						
<b>460</b>	<b>Prophylaxie dentaire</b>						
<b>460.36</b>	<b>Subventions accordées</b>						
460.366.00	Soins dentaires scolaires	80'000.00		40'000.00		42'010.50	
<b>460.36</b>	<b>TOTAL Subventions accordées</b>	80'000.00		40'000.00		42'010.50	
<b>460</b>	<b>TOTAL Prophylaxie dentaire</b>	80'000.00		40'000.00		42'010.50	
<b>46</b>	<b>TOTAL Service médical des écoles</b>	80'000.00		40'000.00		42'010.50	
<b>47</b>	<b>Contrôle des denrées alimentaires</b>						
<b>470</b>	<b>Contrôle des denrées alimentaires</b>						
<b>470.31</b>	<b>Biens, services et marchandises</b>						
470.318.00	Contrôle des denrées alimentaires			10'000.00		9'428.60	
<b>470.31</b>	<b>TOTAL Biens, services et marchandises</b>			10'000.00		9'428.60	
<b>470</b>	<b>TOTAL Contrôle des denrées alimentaires</b>			10'000.00		9'428.60	
<b>47</b>	<b>TOTAL Contrôle des denrées alimentaires</b>			10'000.00		9'428.60	

<b>Comptes de fonctionnement</b>		<b>Budget Charges</b>	<b>2012 Revenus</b>	<b>Budget Charges</b>	<b>2011 Revenus</b>	<b>Comptes Charges</b>	<b>2010 Revenus</b>
<b>49</b>	<b>Autres dépenses de santé</b>						
<b>490</b>	<b>Autres dépenses de santé</b>						
<b>490.31</b>	<b>Biens, services et marchandises</b>						
490.318.00	Frais MMST (sécurité au travail-protection santé)	6'500.00		1'000.00		554.20	
<b>490.31</b>	<b>TOTAL Biens, services et marchandises</b>	6'500.00		1'000.00		554.20	
<b>490</b>	<b>TOTAL Autres dépenses de santé</b>	6'500.00		1'000.00		554.20	
<b>49</b>	<b>TOTAL Autres dépenses de santé</b>	6'500.00		1'000.00		554.20	
<b>4</b>	<b>TOTAL SANTE</b>	582'400.00	103'800.00	582'050.00	121'800.00	506'714.81	85'403.45

<b>Comptes de fonctionnement</b>		<b>Budget</b>	<b>2012</b>	<b>Budget</b>	<b>2011</b>	<b>Comptes</b>	<b>2010</b>
		<b>Charges</b>	<b>Revenus</b>	<b>Charges</b>	<b>Revenus</b>	<b>Charges</b>	<b>Revenus</b>
<b>5</b>	<b>PREVOYANCE SOCIALE</b>						
<b>50</b>	<b>Assurance vieillesse, survivants et AI</b>						
<b>500</b>	<b>Agence AVS</b>						
<b>500.45</b>	<b>Restitutions de collectivités publiques</b>						
500.451.00	Participation de l' Etat à l' agence AVS		18'500.00		18'500.00		19'413.90
<b>500.45</b>	<b>TOTAL Restitutions de collectivités publiques</b>		18'500.00		18'500.00		19'413.90
<b>500</b>	<b>TOTAL Agence AVS</b>		18'500.00		18'500.00		19'413.90
<b>50</b>	<b>TOTAL Assurance vieillesse, survivants et AI</b>		18'500.00		18'500.00		19'413.90
<b>53</b>	<b>Autres assurances sociales</b>						
<b>530</b>	<b>Prestations complémentaires AVS et AI</b>						
<b>530.36</b>	<b>Subventions accordées</b>						
530.361.00	Part aux prestations complémentaires AVS-AI	349'000.00		349'000.00		294'542.50	
530.361.05	Part alloc.familiales personnes sans activité	5'700.00		5'700.00		6'011.05	
<b>530.36</b>	<b>TOTAL Subventions accordées</b>	354'700.00		354'700.00		300'553.55	
<b>530</b>	<b>TOTAL Prestations complémentaires AVS et AI</b>	354'700.00		354'700.00		300'553.55	
<b>53</b>	<b>TOTAL Autres assurances sociales</b>	354'700.00		354'700.00		300'553.55	

<b>Comptes de fonctionnement</b>		<b>Budget</b>	<b>2012</b>	<b>Budget</b>	<b>2011</b>	<b>Comptes</b>	<b>2010</b>
		<b>Charges</b>	<b>Revenus</b>	<b>Charges</b>	<b>Revenus</b>	<b>Charges</b>	<b>Revenus</b>
<b>54</b>	<b>Protection de la jeunesse</b>						
<b>540</b>	<b>Protection de la jeunesse</b>						
<b>540.31</b>	<b>Biens, services et marchandises</b>						
540.318.00	Projet jeunesse	5'000.00		5'000.00			
<b>540.31</b>	<b>TOTAL Biens, services et marchandises</b>	5'000.00		5'000.00			
<b>540.35</b>	<b>Dédommagements versés aux collectivités publiques</b>						
540.351.00	Part. placement enfants mineurs à l'ext.canton	28'000.00		16'000.00		27'883.35	
<b>540.35</b>	<b>TOTAL Dédommagements versés aux collectivités publ</b>	28'000.00		16'000.00		27'883.35	
<b>540.36</b>	<b>Subventions accordées</b>						
540.361.00	Curatelle éducative	51'700.00					
<b>540.36</b>	<b>TOTAL Subventions accordées</b>	51'700.00					
<b>540</b>	<b>TOTAL Protection de la jeunesse</b>	84'700.00		21'000.00		27'883.35	
<b>541</b>	<b>Garderies d'enfants, crèches</b>						
<b>541.30</b>	<b>Charges de personnel collectivités publiques</b>						
541.301.00	Traitement du personnel	27'000.00		27'000.00		25'101.55	
541.303.00	Charges sociales AVS-AC-AF	5'000.00		5'000.00		2'378.15	
541.305.00	Charges sociales maladie et accidents					454.55	
541.309.00	Autres charges de personnel					703.25	
<b>541.30</b>	<b>TOTAL Charges de personnel collectivités publiques</b>	32'000.00		32'000.00		28'637.50	
<b>541.31</b>	<b>Biens, services et marchandises</b>						
541.313.00	Repas des crèches	3'000.00		3'000.00		1'510.30	
541.316.00	Loyers des crèches	6'000.00		6'000.00		5'200.00	



<b>Comptes de fonctionnement</b>		<b>Budget</b>	<b>2012</b>	<b>Budget</b>	<b>2011</b>	<b>Comptes</b>	<b>2010</b>
		<b>Charges</b>	<b>Revenus</b>	<b>Charges</b>	<b>Revenus</b>	<b>Charges</b>	<b>Revenus</b>
541.318.00	Frais des crèches communales	3'000.00		3'000.00		2'763.35	
<b>541.31</b>	<b>TOTAL Biens, services et marchandises</b>	12'000.00		12'000.00		9'473.65	
<b>541.35</b>	<b>Dédommagements versés aux collectivités publiques</b>						
541.352.01	Participation aux frais placement dans crèches	20'000.00		24'000.00		10'729.65	
<b>541.35</b>	<b>TOTAL Dédommagements versés aux collectivités publ</b>	20'000.00		24'000.00		10'729.65	
<b>541.36</b>	<b>Subventions accordées</b>						
541.365.00	Subventions aux frais Crèche P'tit Bec	175'000.00		160'000.00		112'656.05	
<b>541.36</b>	<b>TOTAL Subventions accordées</b>	175'000.00		160'000.00		112'656.05	
<b>541.43</b>	<b>Contributions de tiers</b>						
541.436.00	Participation des privés à la crèche touristique		30'000.00		30'000.00		20'470.00
<b>541.43</b>	<b>TOTAL Contributions de tiers</b>		30'000.00		30'000.00		20'470.00
<b>541</b>	<b>TOTAL Garderies d'enfants, crèches</b>	239'000.00	30'000.00	228'000.00	30'000.00	161'496.85	20'470.00
<b>542</b>	<b>U.A.P.E</b>						
<b>542.30</b>	<b>Charges de personnel</b>						
542.301.00	Traitements personnel UAPE	118'000.00		118'000.00		93'033.60	
542.303.00	Charges sociales AVS-AC-AF	12'000.00		10'000.00		8'618.85	
542.304.00	Charges sociales caisse pension et de prévoyance	6'000.00		6'000.00		3'146.15	
542.305.00	Charges sociales maladie et accidents	2'000.00		2'000.00		1'995.50	
542.309.00	Autres charges de personnel	1'000.00		1'000.00		1'090.50	
<b>542.30</b>	<b>TOTAL Charges de personnel</b>	139'000.00		137'000.00		107'884.60	
<b>542.31</b>	<b>Biens, services et marchandises</b>						
542.311.00	Achat de matériel éducatif	1'200.00		500.00		788.00	
542.311.05	Achat aménagement des locaux	20'500.00				3'909.60	

<b>Comptes de fonctionnement</b>		<b>Budget</b>	<b>2012</b>	<b>Budget</b>	<b>2011</b>	<b>Comptes</b>	<b>2010</b>
		<b>Charges</b>	<b>Revenus</b>	<b>Charges</b>	<b>Revenus</b>	<b>Charges</b>	<b>Revenus</b>
542.313.00	Repas UAPE	48'000.00		20'800.00		36'441.40	
542.316.00	Location	28'500.00				13'393.85	
542.318.00	Frais administratifs divers	1'500.00					
542.318.02	Frais de transports UAPE	8'000.00				9'275.05	
542.319.00	Frais divers			25'850.00		1'285.20	
<b>542.31</b>	<b>TOTAL Biens, services et marchandises</b>	107'700.00		47'150.00		65'093.10	
<b>542.43</b>	<b>Contributions de tiers</b>						
542.436.00	Participation des parents à l' UAPE		75'000.00		42'000.00		67'639.80
<b>542.43</b>	<b>TOTAL Contributions de tiers</b>		75'000.00		42'000.00		67'639.80
<b>542.46</b>	<b>Subventions acquises</b>						
542.461.00	Subventions s/traitements du personnel		50'000.00		30'000.00		32'654.00
542.461.05	Subventions matériel éducatif		400.00				150.00
<b>542.46</b>	<b>TOTAL Subventions acquises</b>		50'400.00		30'000.00		32'804.00
<b>542</b>	<b>TOTAL U.A.P.E</b>	246'700.00	125'400.00	184'150.00	72'000.00	172'977.70	100'443.80
<b>54</b>	<b>TOTAL Protection de la jeunesse</b>	570'400.00	155'400.00	433'150.00	102'000.00	362'357.90	120'913.80

<b>Comptes de fonctionnement</b>		<b>Budget</b>	<b>2012</b>	<b>Budget</b>	<b>2011</b>	<b>Comptes</b>	<b>2010</b>
		<b>Charges</b>	<b>Revenus</b>	<b>Charges</b>	<b>Revenus</b>	<b>Charges</b>	<b>Revenus</b>
<b>55</b>	<b>Handicapés</b>						
<b>550</b>	<b>Handicapés</b>						
<b>550.36</b>	<b>Subventions accordées</b>						
550.361.00	Institutions handicapés et sociales	520'000.00		520'000.00		484'964.20	
<b>550.36</b>	<b>TOTAL Subventions accordées</b>	520'000.00		520'000.00		484'964.20	
<b>550</b>	<b>TOTAL Handicapés</b>	520'000.00		520'000.00		484'964.20	
<b>55</b>	<b>TOTAL Handicapés</b>	520'000.00		520'000.00		484'964.20	
<b>56</b>	<b>Encouragement à la construction de logements</b>						
<b>560</b>	<b>Encouragement à la construction de logements</b>						
<b>560.36</b>	<b>Subventions accordées</b>						
560.366.00	Aide à la rénovation de logements	10'000.00		5'000.00		394.70	
560.366.05	Encouragement rénovation des vieilles bâtisses	20'000.00		30'000.00		13'000.00	
<b>560.36</b>	<b>TOTAL Subventions accordées</b>	30'000.00		35'000.00		13'394.70	
<b>560.43</b>	<b>Contributions de tiers</b>						
560.436.01	Contributions zones réservées		100'000.00		100'000.00		24'993.00
<b>560.43</b>	<b>TOTAL Contributions de tiers</b>		100'000.00		100'000.00		24'993.00
<b>560</b>	<b>TOTAL Encouragement à la construction de logements</b>	30'000.00	100'000.00	35'000.00	100'000.00	13'394.70	24'993.00
<b>56</b>	<b>TOTAL Encouragement à la construction de logements</b>	30'000.00	100'000.00	35'000.00	100'000.00	13'394.70	24'993.00

<b>Comptes de fonctionnement</b>		<b>Budget</b>	<b>2012</b>	<b>Budget</b>	<b>2011</b>	<b>Comptes</b>	<b>2010</b>
		<b>Charges</b>	<b>Revenus</b>	<b>Charges</b>	<b>Revenus</b>	<b>Charges</b>	<b>Revenus</b>
<b>57</b>	<b>Etablissement médico-social (EMS)</b>						
<b>570</b>	<b>Etablissement médico-social (EMS)</b>						
<b>570.31</b>	<b>Biens, services et marchandises</b>						
570.318.00	Frais du 3ème age	34'800.00		26'050.00		30'530.45	
<b>570.31</b>	<b>TOTAL Biens, services et marchandises</b>	34'800.00		26'050.00		30'530.45	
<b>570.33</b>	<b>Amortissements</b>						
<b>570.331</b>	<b>Patrimoine administratif amortissements ordinaires</b>						
570.331.00	Amortissements comptables	84'000.00		84'000.00		62'508.50	
<b>570.331</b>	<b>TOTAL Patrimoine administratif amortissements ordi</b>	84'000.00		84'000.00		62'508.50	
<b>570.33</b>	<b>TOTAL Amortissements</b>	84'000.00		84'000.00		62'508.50	
<b>570.35</b>	<b>Dédommagements versés aux collectivités publiques</b>						
570.352.00	Fonds de rénovation EMS Foyer Ma Vallée	35'000.00		35'000.00		35'000.00	
570.352.02	Agrandissement du Foyer amortissement SECO			42'000.00			
<b>570.35</b>	<b>TOTAL Dédommagements versés aux collectivités publ</b>	35'000.00		77'000.00		35'000.00	
<b>570.36</b>	<b>Subventions accordées</b>						
570.361.00	Participation communale aux coûts des soins EMS	455'000.00					
<b>570.36</b>	<b>TOTAL Subventions accordées</b>	455'000.00					
<b>570</b>	<b>TOTAL Etablissement médico-social (EMS)</b>	608'800.00		187'050.00		128'038.95	
<b>57</b>	<b>TOTAL Etablissement médico-social (EMS)</b>	608'800.00		187'050.00		128'038.95	

<b>Comptes de fonctionnement</b>		<b>Budget</b>	<b>2012</b>	<b>Budget</b>	<b>2011</b>	<b>Comptes</b>	<b>2010</b>
		<b>Charges</b>	<b>Revenus</b>	<b>Charges</b>	<b>Revenus</b>	<b>Charges</b>	<b>Revenus</b>
<b>58</b>	<b>Assistance</b>						
<b>580</b>	<b>Aide sociale individuelle</b>						
<b>580.36</b>	<b>Subventions accordées</b>						
580.366.00	Secours et assistance	472'000.00		472'000.00		498'650.60	
580.366.01	Participation aux pensions alimentaires	23'800.00		23'800.00		22'393.85	
<b>580.36</b>	<b>TOTAL Subventions accordées</b>	<b>495'800.00</b>		<b>495'800.00</b>		<b>521'044.45</b>	
<b>580.46</b>	<b>Subventions acquises</b>						
580.461.00	Subventions Etat pour l'assistance		300'000.00		300'000.00		273'392.55
<b>580.46</b>	<b>TOTAL Subventions acquises</b>		<b>300'000.00</b>		<b>300'000.00</b>		<b>273'392.55</b>
<b>580</b>	<b>TOTAL Aide sociale individuelle</b>	<b>495'800.00</b>	<b>300'000.00</b>	<b>495'800.00</b>	<b>300'000.00</b>	<b>521'044.45</b>	<b>273'392.55</b>
<b>581</b>	<b>Subventions aux institutions sociales</b>						
<b>581.36</b>	<b>Subventions accordées</b>						
581.365.00	Subventions aux oeuvres d'utilité publique	6'500.00		6'500.00		4'450.00	
<b>581.36</b>	<b>TOTAL Subventions accordées</b>	<b>6'500.00</b>		<b>6'500.00</b>		<b>4'450.00</b>	
<b>581</b>	<b>TOTAL Subventions aux institutions sociales</b>	<b>6'500.00</b>		<b>6'500.00</b>		<b>4'450.00</b>	
<b>582</b>	<b>Fonds cantonal pour l'emploi</b>						
<b>582.30</b>	<b>Charges de personnel</b>						
582.301.05	Traitements fonds communal pour l'emploi	15'000.00		15'000.00			
582.303.00	Charges sociales AVS-AC-AF	1'400.00		1'400.00			
582.305.00	Charges sociales maladie et accidents	300.00		300.00			
<b>582.30</b>	<b>TOTAL Charges de personnel</b>	<b>16'700.00</b>		<b>16'700.00</b>			

<b>Comptes de fonctionnement</b>		<b>Budget</b>	<b>2012</b>	<b>Budget</b>	<b>2011</b>	<b>Comptes</b>	<b>2010</b>
		<b>Charges</b>	<b>Revenus</b>	<b>Charges</b>	<b>Revenus</b>	<b>Charges</b>	<b>Revenus</b>
<b>582.36</b>	<b>Subventions accordées</b>						
582.361.00	Participation au fonds cantonal pour l'emploi	81'000.00		81'000.00		80'656.75	
<b>582.36</b>	<b>TOTAL Subventions accordées</b>	81'000.00		81'000.00		80'656.75	
<b>582</b>	<b>TOTAL Fonds cantonal pour l'emploi</b>	97'700.00		97'700.00		80'656.75	
<b>589</b>	<b>Autres tâches d'assistance</b>						
<b>589.30</b>	<b>Charges de personnel</b>						
589.300.00	Commission des affaires sociales	10'400.00		10'400.00		9'557.05	
589.303.00	Charges sociales AVS-AC-AF	1'000.00		1'000.00		656.05	
589.305.00	Charges sociales maladie et accidents					4.10	
<b>589.30</b>	<b>TOTAL Charges de personnel</b>	11'400.00		11'400.00		10'217.20	
<b>589.36</b>	<b>Subventions accordées</b>						
589.366.00	Chèque famille	450'000.00					
<b>589.36</b>	<b>TOTAL Subventions accordées</b>	450'000.00					
<b>589</b>	<b>TOTAL Autres tâches d'assistance</b>	461'400.00		11'400.00		10'217.20	
<b>58</b>	<b>TOTAL Assistance</b>	1'061'400.00	300'000.00	611'400.00	300'000.00	616'368.40	273'392.55
<b>5</b>	<b>TOTAL PREVOYANCE SOCIALE</b>	3'145'300.00	573'900.00	2'141'300.00	520'500.00	1'905'677.70	438'713.25

<b>Comptes de fonctionnement</b>		<b>Budget</b>	<b>2012</b>	<b>Budget</b>	<b>2011</b>	<b>Comptes</b>	<b>2010</b>
		<b>Charges</b>	<b>Revenus</b>	<b>Charges</b>	<b>Revenus</b>	<b>Charges</b>	<b>Revenus</b>
<b>6</b>	<b>TRAFIC</b>						
<b>61</b>	<b>Routes cantonales</b>						
<b>610</b>	<b>Routes cantonales</b>						
<b>610.36</b>	<b>Subventions accordées</b>						
610.361.00	Subvention communale à l'entretien des rtes cant	560'000.00		450'000.00		431'023.35	
<b>610.36</b>	<b>TOTAL Subventions accordées</b>	560'000.00		450'000.00		431'023.35	
<b>610</b>	<b>TOTAL Routes cantonales</b>	560'000.00		450'000.00		431'023.35	
<b>61</b>	<b>TOTAL Routes cantonales</b>	560'000.00		450'000.00		431'023.35	
<b>62</b>	<b>Routes communales</b>						
<b>620</b>	<b>Réseau des routes communales</b>						
<b>620.30</b>	<b>Charges de personnel</b>						
620.300.00	Commission trafic	12'000.00		12'000.00		16'757.40	
620.301.05	Traitements du personnel TP	953'000.00		882'000.00		837'421.40	
620.303.00	Charges sociales AVS-AC-AF	94'000.00		81'000.00		86'013.50	
620.304.01	Charges sociales caisse pension et de prévoyance	91'000.00		77'000.00		73'143.10	
620.305.00	Charges sociales maladie et accidents	20'000.00		18'000.00		18'095.40	
620.309.00	Autres charges de personnel	8'000.00		8'000.00		19'912.10	
<b>620.30</b>	<b>TOTAL Charges de personnel</b>	1'178'000.00		1'078'000.00		1'051'342.90	
<b>620.31</b>	<b>Biens, services et marchandises</b>						
620.311.00	Achat de mobilier, machines et matériel	500.00		1'000.00		2'905.20	
620.311.01	Balisage et signalisation routières	70'000.00		80'000.00		97'583.40	
620.312.00	Chauffage et éclairage dépôt des Bouilllets	18'000.00		15'500.00		16'930.65	
620.312.02	Eclairage public consommation	90'000.00		90'000.00		85'004.25	
620.312.03	Eclairage public entretien du réseau	45'000.00		40'000.00		54'742.90	
620.313.00	Achat outillage et matériel divers	30'000.00		30'000.00		39'902.55	

Comptes de fonctionnement		Budget	2012	Budget	2011	Comptes	2010
		Charges	Revenus	Charges	Revenus	Charges	Revenus
620.313.01	Produits pour service hivernal	150'000.00		150'000.00		190'937.85	
620.314.00	Entretien bâtiments et installations, Bouilllets	3'000.00		3'000.00		13'646.60	
620.314.05	Déblaiement neige	500'000.00		500'000.00		400'682.70	
620.314.10.001	Entr.des routes/chemins : balayage	15'000.00		15'000.00		6'798.10	
620.314.10.002	Entr.des routes/chemins : fauchage	40'000.00		40'000.00		38'770.95	
620.314.10.004	Entr.des routes/chemins : surface nivelage	30'000.00		50'000.00		13'310.65	
620.314.10.005	Entr.des routes/chemins : eaux de surface	100'000.00		60'000.00		33'773.65	
620.314.10.007	Entr.des routes/chemins : goudronnage divers	60'000.00		60'000.00		143'518.00	
620.314.10.008	Entr.des routes/chemins : dégâts imprévisibles					4'198.70	
620.314.10.009	Entr.des routes/chemins : divers	270'000.00		270'000.00		357'786.15	
620.315.05.001	Frais d'entretien divers véhicules et machines	20'000.00		20'000.00		15'389.60	
620.315.05.002	Frais d'entretien VS 79'837	2'500.00		1'500.00		1'693.95	
620.315.05.003	Frais d'entretien VS 47'630	4'000.00		4'000.00		2'909.60	
620.315.05.004	Frais d'entretien VS 81'612	5'000.00		2'500.00		24'676.45	
620.315.05.005	Frais d'entretien VS 196'217	6'000.00		6'000.00		13'677.40	
620.315.05.006	Frais d'entretien balayeuse VS 732	15'000.00		10'000.00		8'399.05	
620.315.05.007	Frais d'entretien fraise à neige VS 135077	3'000.00		2'000.00		11'336.65	
620.315.05.008	Frais d'entretien tracteur VS 144507	20'000.00		15'000.00		18'736.60	
620.315.05.009	Frais d'entretien VS 93'061	13'000.00		10'000.00		13'977.00	
620.315.05.010	Frais d'entretien VS 105'027	4'000.00		4'000.00		4'637.00	
620.315.05.011	Frais d'entretien VS 123'075	6'000.00		6'000.00		5'030.70	
620.315.05.012	Frais d'entretien Luge à moteur VS 204	500.00		500.00			
620.315.06.001	Carburant divers véhicules et machines	5'000.00		3'500.00		3'321.80	
620.315.06.002	Carburant VS 79'837	3'800.00		3'200.00		3'497.40	
620.315.06.003	Carburant VS 47'630	7'600.00		6'500.00		8'734.20	
620.315.06.004	Carburant VS 81'612	5'100.00		4'800.00		3'010.10	
620.315.06.005	Carburant VS 196'217	8'900.00		7'500.00		9'070.90	
620.315.06.006	Carburant balayeuse VS 732	6'700.00		5'600.00		5'187.95	
620.315.06.007	Carburant fraise à neige VS 135'077	1'900.00		1'000.00		1'057.95	
620.315.06.008	Carburant tracteur VS 144'507	8'600.00		7'000.00		8'382.10	
620.315.06.009	Carburant VS 93'061	7'600.00		6'400.00		6'302.10	
620.315.06.010	Carburant VS 105'027	6'700.00		4'800.00		5'458.65	
620.315.06.011	Carburant VS 123'075	2'700.00		3'000.00		3'171.80	
620.316.00	Location et entretien local de Basse-Nendaz	22'000.00		22'000.00		22'176.25	
620.317.00	Frais de déplacements et débours divers	16'000.00		11'000.00		17'419.00	
620.318.00	Frais administratifs divers	8'000.00		8'000.00		3'225.17	
620.318.03	Servitudes et droits de passage	10'000.00		10'000.00		11'485.00	
620.318.04	Etudes diverses	20'000.00		20'000.00		37'393.35	
620.318.20.001	Assurances et impôts divers véhicules	100.00		100.00			
620.318.20.002	Assurances et impôts VS 79'837	1'500.00		1'000.00		810.00	
620.318.20.003	Assurances et impôts VS 47'630	4'000.00		1'800.00		1'809.20	



<b>Comptes de fonctionnement</b>		<b>Budget</b>	<b>2012</b>	<b>Budget</b>	<b>2011</b>	<b>Comptes</b>	<b>2010</b>
		<b>Charges</b>	<b>Revenus</b>	<b>Charges</b>	<b>Revenus</b>	<b>Charges</b>	<b>Revenus</b>
620.318.20.004	Assurances et impôts VS 81'612	2'500.00		1'700.00		3'787.00	
620.318.20.005	Assurances et impôts VS 196'217	1'700.00		1'900.00		1'830.00	
620.318.20.006	Assurances et impôts VS 732	2'800.00		2'800.00		2'532.40	
620.318.20.007	Assurances et impôts fraise à neige VS 135077	1'500.00		1'500.00		1'467.90	
620.318.20.008	Assurances et impôts VS 144507	3'100.00		1'400.00		3'071.00	
620.318.20.009	Assurances et impôts VS 93'061	1'500.00		1'800.00		1'739.00	
620.318.20.010	Assurances et impôts VS 105'027	3'200.00		3'000.00		3'746.10	
620.318.20.011	Assurances et impôts VS 123'075	1'200.00		1'200.00		1'093.00	
620.318.20.012	Assurances et impôts Luge à moteur VS 204	1'600.00		1'500.00		1'420.95	
620.319.00	Frais divers	1'000.00		1'000.00			
<b>620.31</b>	<b>TOTAL Biens, services et marchandises</b>	<b>1'686'800.00</b>		<b>1'631'000.00</b>		<b>1'793'156.57</b>	
<b>620.33</b>	<b>Amortissements</b>						
<b>620.331</b>	<b>Patrimoine administratif amortissements ordinaires</b>						
620.331.00	Amortissements comptables	1'450'000.00		833'000.00		1'592'691.75	
620.332.00	Amortissements comptables complémentaires					1'000'000.00	
<b>620.331</b>	<b>TOTAL Patrimoine administratif amortissements ordi</b>	<b>1'450'000.00</b>		<b>833'000.00</b>		<b>2'592'691.75</b>	
<b>620.33</b>	<b>TOTAL Amortissements</b>	<b>1'450'000.00</b>		<b>833'000.00</b>		<b>2'592'691.75</b>	
<b>620.43</b>	<b>Contributions de tiers</b>						
620.436.01	Encaissements APG-CM-SUVA						16'968.25
620.436.02	Ristourne de l'Etat frais déneigement int.localité		15'000.00		15'000.00		18'754.00
620.436.05	Travaux exécutés pour des tiers		3'000.00		3'000.00		3'150.00
<b>620.43</b>	<b>TOTAL Contributions de tiers</b>		<b>18'000.00</b>		<b>18'000.00</b>		<b>38'872.25</b>
<b>620</b>	<b>TOTAL Réseau des routes communales</b>	<b>4'314'800.00</b>	<b>18'000.00</b>	<b>3'542'000.00</b>	<b>18'000.00</b>	<b>5'437'191.22</b>	<b>38'872.25</b>
<b>621</b>	<b>Parkings et places de parc</b>						
<b>621.31</b>	<b>Biens, services et marchandises</b>						
621.314.00	Entretien des horodateurs	1'850.00		1'850.00		1'266.59	

<b>Comptes de fonctionnement</b>		<b>Budget</b>	<b>2012</b>	<b>Budget</b>	<b>2011</b>	<b>Comptes</b>	<b>2010</b>
		<b>Charges</b>	<b>Revenus</b>	<b>Charges</b>	<b>Revenus</b>	<b>Charges</b>	<b>Revenus</b>
621.316.00	Location des places de parc	16'800.00					
<b>621.31</b>	<b>TOTAL Biens, services et marchandises</b>	18'650.00		1'850.00		1'266.59	
<b>621.42</b>	<b>Revenus des biens</b>						
621.427.00	Recettes horodateurs		20'000.00		30'000.00		18'112.95
<b>621.42</b>	<b>TOTAL Revenus des biens</b>		20'000.00		30'000.00		18'112.95
<b>621</b>	<b>TOTAL Parkings et places de parc</b>	18'650.00	20'000.00	1'850.00	30'000.00	1'266.59	18'112.95
<b>62</b>	<b>TOTAL Routes communales</b>	4'333'450.00	38'000.00	3'543'850.00	48'000.00	5'438'457.81	56'985.20
<b>65</b>	<b>Trafic régional</b>						
<b>650</b>	<b>Entreprises de trafic régional</b>						
<b>650.36</b>	<b>Subventions accordées</b>						
650.361.01	Financement transports publics régionaux	77'000.00		75'000.00		74'342.30	
650.361.02	Financement transports interurbains(bus navette)	319'000.00		290'000.00		184'200.00	
<b>650.36</b>	<b>TOTAL Subventions accordées</b>	396'000.00		365'000.00		258'542.30	

<b>Comptes de fonctionnement</b>		<b>Budget Charges</b>	<b>2012 Revenus</b>	<b>Budget Charges</b>	<b>2011 Revenus</b>	<b>Comptes Charges</b>	<b>2010 Revenus</b>
<b>650.43</b>	<b>Contributions de tiers</b>						
650.436.00	Participation de tiers aux transports (navettes)						4'000.00
<b>650.43</b>	<b>TOTAL Contributions de tiers</b>						4'000.00
<b>650</b>	<b>TOTAL Entreprises de trafic régional</b>	396'000.00		365'000.00		258'542.30	4'000.00
<b>65</b>	<b>TOTAL Trafic régional</b>	396'000.00		365'000.00		258'542.30	4'000.00
<b>6</b>	<b>TOTAL TRAFIC</b>	5'289'450.00	38'000.00	4'358'850.00	48'000.00	6'128'023.46	60'985.20

<b>Comptes de fonctionnement</b>		<b>Budget</b>	<b>2012</b>	<b>Budget</b>	<b>2011</b>	<b>Comptes</b>	<b>2010</b>
		<b>Charges</b>	<b>Revenus</b>	<b>Charges</b>	<b>Revenus</b>	<b>Charges</b>	<b>Revenus</b>
<b>7</b>	<b>PROTECTION ET AMENAGEMENT DE L'ENVIRONNEMENT</b>						
<b>70</b>	<b>Approvisionnement et alimentation/eau potable</b>						
<b>700</b>	<b>Approvisionnement et alimentation/eau potable</b>						
<b>700.30</b>	<b>Charges de personnel</b>						
700.300.00	Commission aménagement et équipement	10'000.00		10'000.00		8'495.50	
700.301.05	Traitements service des eaux	244'000.00		236'000.00		260'594.20	
700.303.00	Charges sociales AVS-AC-AF	24'000.00		22'000.00		25'318.15	
700.304.01	Charges sociales caisse pension et de prévoyance	19'000.00		19'000.00		17'321.05	
700.305.00	Charges sociales maladie et accidents	5'000.00		5'000.00		5'229.55	
700.309.00	Autres charges de personnel	4'000.00		4'000.00		10'522.30	
<b>700.30</b>	<b>TOTAL Charges de personnel</b>	<b>306'000.00</b>		<b>296'000.00</b>		<b>327'480.75</b>	
<b>700.31</b>	<b>Biens, services et marchandises</b>						
700.311.00	Achat de mobilier, machines et matériel	2'000.00		2'000.00		2'128.00	
700.312.00	Achat d'eau	100'000.00		100'000.00		214'809.50	
700.312.01	Achat et réparation de compteurs	40'000.00		40'000.00		45'493.30	
700.313.00	Achat outillage et matériel divers	7'000.00		12'000.00		12'507.05	
700.314.00	Entretien des bornes hydrantes	30'000.00		32'000.00		31'696.55	
700.314.05	Entretien du réseau et des réservoirs	270'000.00		240'000.00		243'723.75	
700.315.00	Entretien du matériel et de l'outillage	2'000.00		2'000.00			
700.315.05.001	Frais d'entretien des Quad	2'000.00		2'000.00		906.30	
700.315.05.003	Frais d'entretien VS 121'165	2'700.00		2'700.00		5'168.45	
700.315.05.004	Frais d'entretien VS 287'338	5'200.00		3'200.00		5'560.30	
700.315.06.001	Carburant des Quad	1'100.00		1'000.00		800.65	
700.315.06.003	Carburant VS 121'165	2'500.00		2'300.00		2'597.65	
700.315.06.004	Carburant VS 287'338	3'600.00		3'200.00		3'288.85	
700.316.10.003	Leasing VS 121'165					5'354.55	
700.317.00	Frais de déplacements et débours divers	2'000.00		2'000.00		3'002.20	
700.318.00	Frais administratifs divers	10'000.00		10'000.00		18'230.41	
700.318.02	Assurances RC et choses	28'000.00		26'000.00		27'741.15	
700.318.05	Frais d'analyse des eaux	10'000.00		10'000.00		4'681.20	
700.318.20.001	Assurances et impôts des Quad	4'000.00		3'000.00		3'302.15	
700.318.20.003	Assurances et impôts VS 121'165	1'300.00		1'300.00		1'275.00	
700.318.20.004	Assurances et impôts VS 287'338	1'200.00		1'200.00		1'139.00	

<b>Comptes de fonctionnement</b>		<b>Budget</b>	<b>2012</b>	<b>Budget</b>	<b>2011</b>	<b>Comptes</b>	<b>2010</b>
		<b>Charges</b>	<b>Revenus</b>	<b>Charges</b>	<b>Revenus</b>	<b>Charges</b>	<b>Revenus</b>
700.319.00	Frais divers et TVA non récupérable	20'000.00		20'000.00			
<b>700.31</b>	<b>TOTAL Biens, services et marchandises</b>	544'600.00		515'900.00		633'406.01	
<b>700.33</b>	<b>Amortissements</b>						
<b>700.331</b>	<b>Patrimoine administratif amortissements ordinaires</b>						
700.331.00	Amortissements comptables	380'000.00		260'000.00		377'636.20	
<b>700.331</b>	<b>TOTAL Patrimoine administratif amortissements ordi</b>	380'000.00		260'000.00		377'636.20	
<b>700.33</b>	<b>TOTAL Amortissements</b>	380'000.00		260'000.00		377'636.20	
<b>700.35</b>	<b>Dédommagements versés aux collectivités publiques</b>						
700.352.00	Ristourne taxe d'eau à la commune de Veysonnaz	4'000.00		4'000.00		3'591.65	
<b>700.35</b>	<b>TOTAL Dédommagements versés aux collectivités publ</b>	4'000.00		4'000.00		3'591.65	
<b>700.39</b>	<b>Imputations internes</b>						
700.390.00	Part.frais administration du service des eau	120'000.00		120'000.00		120'000.00	
700.391.01	Part.intérêts bancaires du service des eaux	90'000.00		82'000.00		10'000.00	
<b>700.39</b>	<b>TOTAL Imputations internes</b>	210'000.00		202'000.00		130'000.00	
<b>700.43</b>	<b>Contributions de tiers</b>						
700.435.00	Vente d'eau à Seba		80'000.00		80'000.00		72'052.45
700.436.01	Encaissements APG-CM-SUVA						4'110.05
700.436.02	Taxe annuelle d'eau potable		1'600'000.00		1'600'000.00		1'596'085.40
700.436.05	Travaux exécutés pour des tiers						967.00
700.436.06	Amendes d'ordre						3'750.00
<b>700.43</b>	<b>TOTAL Contributions de tiers</b>		1'680'000.00		1'680'000.00		1'676'964.90
<b>700</b>	<b>TOTAL Approvisionnement et alimentation/eau potabl</b>	1'444'600.00	1'680'000.00	1'277'900.00	1'680'000.00	1'472'114.61	1'676'964.90

<b>Comptes de fonctionnement</b>		<b>Budget</b>	<b>2012</b>	<b>Budget</b>	<b>2011</b>	<b>Comptes</b>	<b>2010</b>
		<b>Charges</b>	<b>Revenus</b>	<b>Charges</b>	<b>Revenus</b>	<b>Charges</b>	<b>Revenus</b>
<b>701</b>	<b>Station de pompage</b>						
<b>701.31</b>	<b>Biens, services et marchandises</b>						
701.314.00	Station de traitement de Tortin-Pramounet	57'000.00		57'000.00		31'844.60	
<b>701.31</b>	<b>TOTAL Biens, services et marchandises</b>	57'000.00		57'000.00		31'844.60	
<b>701</b>	<b>TOTAL Station de pompage</b>	57'000.00		57'000.00		31'844.60	
<b>70</b>	<b>TOTAL Approvisionnement et alimentation/eau potabl</b>	1'501'600.00	1'680'000.00	1'334'900.00	1'680'000.00	1'503'959.21	1'676'964.90
<b>71</b>	<b>Assainissement des eaux usées</b>						
<b>710</b>	<b>Assainissement des eaux usées</b>						
<b>710.30</b>	<b>Charges de personnel</b>						
710.301.05	Traitements des steps	307'000.00		306'000.00		308'802.45	
710.303.00	Charges sociales AVS-AC-AF	30'000.00		28'000.00		28'877.60	
710.304.01	Charges sociales caisse pension et de prévoyance	32'000.00		32'000.00		28'044.70	
710.305.00	Charges sociales maladie et accidents	7'000.00		6'000.00		6'314.90	
710.309.00	Autres charges de personnel	2'000.00		2'000.00		1'006.80	
<b>710.30</b>	<b>TOTAL Charges de personnel</b>	378'000.00		374'000.00		373'046.45	
<b>710.31</b>	<b>Biens, services et marchandises</b>						
710.313.00	Achat outillage et matériel divers	5'000.00		5'000.00		3'238.75	
710.314.05	Entretien du réseau	160'000.00		160'000.00		152'229.40	
710.314.06	Entretien de la station de pompage d'Aproz	5'000.00		12'000.00		3'934.80	
710.315.05.001	Frais d'entretien divers véhicules et machines	3'000.00		3'000.00		1'010.10	
710.315.05.002	Frais d'entretien VS 85'053	4'000.00		2'500.00		3'690.70	
710.315.06.001	Carburant divers véhicules et machines			500.00			
710.315.06.002	Carburant VS 85'053	4'000.00		4'000.00		3'211.15	
710.317.00	Frais de déplacements et débours divers	3'000.00		4'000.00		2'237.40	
710.318.00	Frais administratifs divers	5'000.00		5'000.00		4'912.92	
710.318.02	Assurances RC et choses	16'000.00		18'000.00		13'371.15	
710.318.20.002	Assurances et impôts VS 85'053	2'000.00		2'000.00		1'509.00	

<b>Comptes de fonctionnement</b>		<b>Budget</b>	<b>2012</b>	<b>Budget</b>	<b>2011</b>	<b>Comptes</b>	<b>2010</b>
		<b>Charges</b>	<b>Revenus</b>	<b>Charges</b>	<b>Revenus</b>	<b>Charges</b>	<b>Revenus</b>
710.319.00	Frais divers	2'000.00		1'000.00			
<b>710.31</b>	<b>TOTAL Biens, services et marchandises</b>	209'000.00		217'000.00		189'345.37	
<b>710.33</b>	<b>Amortissements</b>						
<b>710.331</b>	<b>Patrimoine administratif amortissements ordinaires</b>						
710.331.00	Amortissements comptables	284'000.00		250'000.00		300'946.59	
<b>710.331</b>	<b>TOTAL Patrimoine administratif amortissements ordi</b>	284'000.00		250'000.00		300'946.59	
<b>710.33</b>	<b>TOTAL Amortissements</b>	284'000.00		250'000.00		300'946.59	
<b>710.35</b>	<b>Dédommagements versés aux collectivités publiques</b>						
710.352.00	Ristourne taxes d'égouts à la commune de Veysonnaz	31'000.00		31'000.00		32'660.25	
<b>710.35</b>	<b>TOTAL Dédommagements versés aux collectivités publ</b>	31'000.00		31'000.00		32'660.25	
<b>710.39</b>	<b>Imputations internes</b>						
710.390.00	Part.frais administration service eaux usées	70'000.00		70'000.00		70'000.00	
710.391.01	Part.intérêts bancaires service eaux usées-step	80'000.00		80'000.00		80'000.00	
<b>710.39</b>	<b>TOTAL Imputations internes</b>	150'000.00		150'000.00		150'000.00	
<b>710.43</b>	<b>Contributions de tiers</b>						
710.436.01	Encaissements APG-CM-SUVA						3'626.50
710.436.02	Taxes annuelles eaux usées		1'110'000.00		1'100'000.00		1'069'295.55
<b>710.43</b>	<b>TOTAL Contributions de tiers</b>		1'110'000.00		1'100'000.00		1'072'922.05
<b>710</b>	<b>TOTAL Assainissement des eaux usées</b>	1'052'000.00	1'110'000.00	1'022'000.00	1'100'000.00	1'045'998.66	1'072'922.05

<b>Comptes de fonctionnement</b>		<b>Budget</b>	<b>2012</b>	<b>Budget</b>	<b>2011</b>	<b>Comptes</b>	<b>2010</b>
		<b>Charges</b>	<b>Revenus</b>	<b>Charges</b>	<b>Revenus</b>	<b>Charges</b>	<b>Revenus</b>
<b>711</b>	<b>Station d'épuration des eaux usées</b>						
<b>711.31</b>	<b>Biens, services et marchandises</b>						
711.314.00	Entretien step de Siviez			13'000.00		21'000.00	
711.314.05.001	Analyses laboratoire	35'000.00		32'000.00		31'812.55	
711.314.05.002	Energie	90'000.00		70'000.00		82'907.55	
711.314.05.003	Produits chimiques et lubrifiant	120'000.00		90'000.00		101'540.60	
711.314.05.004	Equipement,machines et instrumentation	40'000.00		45'000.00		26'180.00	
711.314.05.005	Traitement des boues	235'000.00		250'000.00		215'333.55	
711.314.05.007	Ristourne vente d'énergie biogaz à ASM					8'872.37	
711.314.05.009	Entretien step	15'000.00		20'000.00		9'070.45	
711.314.10.001	Entretien et matières auxiliaires	61'000.00		61'000.00		59'338.10	
711.314.10.005	Equipement et machines	30'000.00		30'000.00		17'985.75	
711.319.10	Frais divers et TVA non récupérable	20'000.00		20'000.00		23'478.65	
<b>711.31</b>	<b>TOTAL Biens, services et marchandises</b>	<b>646'000.00</b>		<b>631'000.00</b>		<b>597'519.57</b>	
<b>711.43</b>	<b>Contributions de tiers</b>						
711.435.00	Vente d'énergie biogaz		55'000.00		70'000.00		56'901.98
711.436.00.001	Personnel d'exploitation		86'000.00		86'000.00		86'004.00
711.436.00.002	Utilisation divers et des infrastructures		9'000.00		9'000.00		9'000.00
711.436.00.003	Réactifs et produits communs		28'000.00		28'000.00		27'996.00
711.436.00.004	Traitement des boues du prétraitement		42'000.00		36'000.00		32'315.32
711.436.00.005	Utilisation de l'infrastructure boue		30'000.00		23'000.00		20'604.21
711.436.00.006	Traitement final eaux sur step urbaine		77'000.00		84'000.00		50'605.84
711.436.01	Participations de tiers		260'000.00		232'000.00		226'375.00
711.436.02	Participation Seba pour équipements/matières auxi		91'000.00		91'000.00		77'323.85
711.436.03	Travaux exécutés pour des tiers						33'071.70
<b>711.43</b>	<b>TOTAL Contributions de tiers</b>		<b>678'000.00</b>		<b>659'000.00</b>		<b>620'197.90</b>
<b>711</b>	<b>TOTAL Station d'épuration des eaux usées</b>	<b>646'000.00</b>	<b>678'000.00</b>	<b>631'000.00</b>	<b>659'000.00</b>	<b>597'519.57</b>	<b>620'197.90</b>
<b>71</b>	<b>TOTAL Assainissement des eaux usées</b>	<b>1'698'000.00</b>	<b>1'788'000.00</b>	<b>1'653'000.00</b>	<b>1'759'000.00</b>	<b>1'643'518.23</b>	<b>1'693'119.95</b>



<b>Comptes de fonctionnement</b>		<b>Budget</b>	<b>2012</b>	<b>Budget</b>	<b>2011</b>	<b>Comptes</b>	<b>2010</b>
		<b>Charges</b>	<b>Revenus</b>	<b>Charges</b>	<b>Revenus</b>	<b>Charges</b>	<b>Revenus</b>
<b>72</b>	<b>Traitement des déchets</b>						
<b>720</b>	<b>Traitement des déchets</b>						
<b>720.30</b>	<b>Charges de personnel</b>						
720.301.00	Traitements des décharges	49'000.00		49'000.00		54'292.95	
720.303.00	Charges sociales AVS-AC-AF	5'000.00		4'000.00		4'705.30	
720.304.01	Charges sociales caisse pension et de prévoyance	5'000.00		5'000.00		3'014.00	
720.305.00	Charges sociales maladie et accidents	1'000.00		1'000.00		1'012.45	
720.309.00	Autres charges de personnel	500.00					
<b>720.30</b>	<b>TOTAL Charges de personnel</b>	<b>60'500.00</b>		<b>59'000.00</b>		<b>63'024.70</b>	
<b>720.31</b>	<b>Biens, services et marchandises</b>						
720.311.00	Achat de conteneurs, machines et matériel	20'000.00		20'000.00		3'007.35	
720.313.00	Achat outillage et matériel divers	1'000.00		1'000.00		45.60	
720.314.00	Entretien des décharges publiques	50'000.00		50'000.00		54'888.90	
720.314.01	Entretien des places et installation de voirie	25'000.00		20'000.00		24'481.75	
720.315.00	Entretien du matériel et de l'outillage	500.00		1'000.00			
720.317.00	Frais de déplacements et débours divers	1'000.00		1'000.00		508.00	
720.318.10	Impôt préalable non récupérable	20'000.00		20'000.00		40'575.85	
720.318.20	Transport et ramassage des ordures	290'000.00		275'000.00		242'426.35	
720.318.22	Transport et ramassage des verres	73'000.00		70'000.00		56'459.50	
720.318.24	Transport et ramassage de la ferraille	1'000.00		1'000.00		814.50	
720.318.25	Transport et ramassage du PET et de l'alu	20'000.00		60'000.00			
720.318.26	Transport et ramassage du papier	65'000.00		55'000.00		79'362.95	
720.318.28	Transport et ramassage des objets encombrants	200'000.00		200'000.00		183'147.90	
720.318.30	Transport et ramassage des huiles usagées	2'000.00		5'000.00		665.00	
720.318.32	Transport et ramassage du bois de démolition	30'000.00		24'000.00		26'676.50	
720.318.33	Transport et traitement des déchets verts	160'000.00		130'000.00		89'134.80	
720.319.00	Frais divers	500.00		1'000.00			
<b>720.31</b>	<b>TOTAL Biens, services et marchandises</b>	<b>959'000.00</b>		<b>934'000.00</b>		<b>802'194.95</b>	

<b>Comptes de fonctionnement</b>		<b>Budget</b>	<b>2012</b>	<b>Budget</b>	<b>2011</b>	<b>Comptes</b>	<b>2010</b>
		<b>Charges</b>	<b>Revenus</b>	<b>Charges</b>	<b>Revenus</b>	<b>Charges</b>	<b>Revenus</b>
<b>720.33</b>	<b>Amortissements</b>						
<b>720.331</b>	<b>Patrimoine administratif amortissements ordinaires</b>						
720.331.00	Amortissements comptables	116'000.00		75'000.00		120'619.70	
<b>720.331</b>	<b>TOTAL Patrimoine administratif amortissements ordi</b>	116'000.00		75'000.00		120'619.70	
<b>720.33</b>	<b>TOTAL Amortissements</b>	116'000.00		75'000.00		120'619.70	
<b>720.35</b>	<b>Dédommagements versés aux collectivités publiques</b>						
720.352.00	Association régional de Sion et Sierre	42'000.00		42'000.00		40'675.55	
720.352.01	Ristourne t.v. commune de Veysonnaz	40'000.00		40'000.00		37'626.65	
<b>720.35</b>	<b>TOTAL Dédommagements versés aux collectivités publ</b>	82'000.00		82'000.00		78'302.20	
<b>720.39</b>	<b>Imputations internes</b>						
720.390.00	Part. aux frais d'administration	40'000.00		40'000.00		40'000.00	
720.391.01	Part. aux intérêts bancaires	40'000.00		23'000.00		40'000.00	
<b>720.39</b>	<b>TOTAL Imputations internes</b>	80'000.00		63'000.00		80'000.00	
<b>720.43</b>	<b>Contributions de tiers</b>						
720.434.00	Taxes annuelles de voirie		820'000.00		830'000.00		819'097.00
720.434.02	Taxes des décharges publiques		100'000.00		100'000.00		130'382.50
720.436.01	Encaissements APG-CM-SUVA						4'860.10
720.436.04	Péréquation transports		18'000.00		18'000.00		18'475.65
720.439.00	Autres recettes		1'000.00		2'000.00		
<b>720.43</b>	<b>TOTAL Contributions de tiers</b>		939'000.00		950'000.00		972'815.25
<b>720</b>	<b>TOTAL Traitement des déchets</b>	1'297'500.00	939'000.00	1'213'000.00	950'000.00	1'144'141.55	972'815.25

<b>Comptes de fonctionnement</b>		<b>Budget</b>	<b>2012</b>	<b>Budget</b>	<b>2011</b>	<b>Comptes</b>	<b>2010</b>
		<b>Charges</b>	<b>Revenus</b>	<b>Charges</b>	<b>Revenus</b>	<b>Charges</b>	<b>Revenus</b>
<b>721</b>	<b>Usine d'incinération des ordures ménagères</b>						
<b>721.35</b>	<b>Dédommagements versés aux collectivités publiques</b>						
721.352.00	Incinération des ordures (uto)	530'000.00		515'000.00		480'969.90	
<b>721.35</b>	<b>TOTAL Dédommagements versés aux collectivités publ</b>	530'000.00		515'000.00		480'969.90	
<b>721</b>	<b>TOTAL Usine d'incinération des ordures ménagères</b>	530'000.00		515'000.00		480'969.90	
<b>72</b>	<b>TOTAL Traitement des déchets</b>	1'827'500.00	939'000.00	1'728'000.00	950'000.00	1'625'111.45	972'815.25
<b>74</b>	<b>Cimetières et columbarium</b>						
<b>740</b>	<b>Cimetières et columbarium</b>						
<b>740.31</b>	<b>Biens, services et marchandises</b>						
740.314.00	Entretien des cimetières	5'000.00		10'000.00		3'620.75	
740.318.00	Frais d'inhumation Commune de Veysonnaz	2'000.00		2'000.00		1'900.00	
<b>740.31</b>	<b>TOTAL Biens, services et marchandises</b>	7'000.00		12'000.00		5'520.75	
<b>740</b>	<b>TOTAL Cimetières et columbarium</b>	7'000.00		12'000.00		5'520.75	
<b>74</b>	<b>TOTAL Cimetières et columbarium</b>	7'000.00		12'000.00		5'520.75	
<b>75</b>	<b>Correction des eaux</b>						
<b>750</b>	<b>Correction des eaux</b>						
<b>750.31</b>	<b>Biens, services et marchandises</b>						
750.314.00	Entretien des torrents	250'000.00		250'000.00		205'226.40	

<b>Comptes de fonctionnement</b>		<b>Budget</b>	<b>2012</b>	<b>Budget</b>	<b>2011</b>	<b>Comptes</b>	<b>2010</b>
		<b>Charges</b>	<b>Revenus</b>	<b>Charges</b>	<b>Revenus</b>	<b>Charges</b>	<b>Revenus</b>
750.314.06	Entretien des berges du Rhône	60'000.00		80'000.00		49'234.00	
<b>750.31</b>	<b>TOTAL Biens, services et marchandises</b>	310'000.00		330'000.00		254'460.40	
<b>750.46</b>	<b>Subventions acquises</b>						
750.461.00	Subventions entretien des cours d'eau		100'000.00		110'000.00		153'128.95
<b>750.46</b>	<b>TOTAL Subventions acquises</b>		100'000.00		110'000.00		153'128.95
<b>750</b>	<b>TOTAL Correction des eaux</b>	310'000.00	100'000.00	330'000.00	110'000.00	254'460.40	153'128.95
<b>75</b>	<b>TOTAL Correction des eaux</b>	310'000.00	100'000.00	330'000.00	110'000.00	254'460.40	153'128.95
<b>76</b>	<b>Protection avalanches et éboulements</b>						
<b>760</b>	<b>Protection avalanches et éboulements</b>						
<b>760.31</b>	<b>Biens, services et marchandises</b>						
760.318.10	Frais protection avalanches (Télé-Nendaz)	17'000.00		15'000.00		12'760.00	
<b>760.31</b>	<b>TOTAL Biens, services et marchandises</b>	17'000.00		15'000.00		12'760.00	

<b>Comptes de fonctionnement</b>		<b>Budget</b>	<b>2012</b>	<b>Budget</b>	<b>2011</b>	<b>Comptes</b>	<b>2010</b>
		<b>Charges</b>	<b>Revenus</b>	<b>Charges</b>	<b>Revenus</b>	<b>Charges</b>	<b>Revenus</b>
<b>760.33</b>	<b>Amortissements</b>						
<b>760.331</b>	<b>Patrimoine administratif amortissements ordinaires</b>						
760.331.00	Amortissements comptables	440'000.00		215'000.00		267'718.05	
<b>760.331</b>	<b>TOTAL Patrimoine administratif amortissements ordi</b>	440'000.00		215'000.00		267'718.05	
<b>760.33</b>	<b>TOTAL Amortissements</b>	440'000.00		215'000.00		267'718.05	
<b>760</b>	<b>TOTAL Protection avalanches et éboulements</b>	457'000.00		230'000.00		280'478.05	
<b>76</b>	<b>TOTAL Protection avalanches et éboulements</b>	457'000.00		230'000.00		280'478.05	
<b>79</b>	<b>Aménagement</b>						
<b>790</b>	<b>Aménagement du territoire</b>						
<b>790.30</b>	<b>Charges de personnel</b>						
790.300.00	Commission des constructions/aménagement	10'000.00		10'000.00		13'684.20	
790.303.00	Charges sociales AVS-AC-AF					1'261.20	
790.305.00	Charges sociales maladie et accidents					4.10	
<b>790.30</b>	<b>TOTAL Charges de personnel</b>	10'000.00		10'000.00		14'949.50	
<b>790.31</b>	<b>Biens, services et marchandises</b>						
790.318.00	Etudes diverses	25'000.00		25'000.00		12'328.35	
790.318.01	Etudes bâtiments communaux					3'728.35	
790.318.05	Plan d'aménagement du territoire	20'000.00		20'000.00		8'494.20	
790.318.10	Frais du SIT	10'000.00		10'000.00		14'356.00	
<b>790.31</b>	<b>TOTAL Biens, services et marchandises</b>	55'000.00		55'000.00		38'906.90	

<b>Comptes de fonctionnement</b>		<b>Budget Charges</b>	<b>2012 Revenus</b>	<b>Budget Charges</b>	<b>2011 Revenus</b>	<b>Comptes Charges</b>	<b>2010 Revenus</b>
<b>790.35</b>	<b>Dédommagements versés aux collectivités publiques</b>						
790.351.00	Autorisations cantonales de construire	60'000.00		60'000.00		87'190.25	
<b>790.35</b>	<b>TOTAL Dédommagements versés aux collectivités publ</b>	60'000.00		60'000.00		87'190.25	
<b>790.43</b>	<b>Contributions de tiers</b>						
790.431.00	Permis de construire		250'000.00		250'000.00		331'387.35
790.431.01	Amendes de construction		10'000.00		10'000.00		25'840.00
790.431.02	Attestations de zone		10'000.00		10'000.00		17'597.00
790.439.00	Autres recettes						3'000.00
<b>790.43</b>	<b>TOTAL Contributions de tiers</b>		270'000.00		270'000.00		377'824.35
<b>790</b>	<b>TOTAL Aménagement du territoire</b>	125'000.00	270'000.00	125'000.00	270'000.00	141'046.65	377'824.35
<b>79</b>	<b>TOTAL Aménagement</b>	125'000.00	270'000.00	125'000.00	270'000.00	141'046.65	377'824.35
<b>7</b>	<b>TOTAL PROTECTION ET AMENAGEMENT DE L'ENVIRONNEME</b>	5'926'100.00	4'777'000.00	5'412'900.00	4'769'000.00	5'454'094.74	4'873'853.40

<b>Comptes de fonctionnement</b>		<b>Budget</b>	<b>2012</b>	<b>Budget</b>	<b>2011</b>	<b>Comptes</b>	<b>2010</b>
		<b>Charges</b>	<b>Revenus</b>	<b>Charges</b>	<b>Revenus</b>	<b>Charges</b>	<b>Revenus</b>
<b>8</b>	<b>ECONOMIE PUBLIQUE</b>						
<b>80</b>	<b>Agriculture</b>						
<b>800</b>	<b>Agriculture</b>						
<b>800.30</b>	<b>Charges de personnel</b>						
800.300.00	Commission agricole	5'000.00		5'000.00		5'554.40	
800.301.00	Traitement inspecteurs bétail et suppléants	1'000.00		1'000.00		911.15	
800.303.00	Charges sociales AVS-AC-AF	150.00		150.00		308.00	
800.305.00	Charges sociales maladie et accidents	50.00		50.00		15.15	
<b>800.30</b>	<b>TOTAL Charges de personnel</b>	<b>6'200.00</b>		<b>6'200.00</b>		<b>6'788.70</b>	
<b>800.31</b>	<b>Biens, services et marchandises</b>						
800.313.00	Achat de produits divers	30'000.00		25'000.00		26'170.00	
800.317.00	Frais de déplacements et débours divers	100.00		100.00		70.00	
800.318.00	Frais découlant de droits d'eaux	2'000.00		2'000.00		770.00	
800.318.10	Plans parcellaires pour surfaces subventionnées	5'000.00		28'000.00			
800.319.00	Frais divers			1'000.00			
<b>800.31</b>	<b>TOTAL Biens, services et marchandises</b>	<b>37'100.00</b>		<b>56'100.00</b>		<b>27'010.00</b>	
<b>800.33</b>	<b>Amortissements</b>						
<b>800.331</b>	<b>Patrimoine administratif amortissements ordinaires</b>						
800.331.00	Amortissements comptables	29'000.00				2'275.25	
<b>800.331</b>	<b>TOTAL Patrimoine administratif amortissements ordi</b>	<b>29'000.00</b>				<b>2'275.25</b>	
<b>800.33</b>	<b>TOTAL Amortissements</b>	<b>29'000.00</b>				<b>2'275.25</b>	
<b>800.35</b>	<b>Dédommagements versés aux collectivités publiques</b>						
800.351.00	Part.des collectivités au franc du paysage	3'000.00		3'000.00		2'541.25	

<b>Comptes de fonctionnement</b>		<b>Budget</b>	<b>2012</b>	<b>Budget</b>	<b>2011</b>	<b>Comptes</b>	<b>2010</b>
		<b>Charges</b>	<b>Revenus</b>	<b>Charges</b>	<b>Revenus</b>	<b>Charges</b>	<b>Revenus</b>
800.351.01	Contr.fonds entretien + correction cours d'eau	11'500.00		15'000.00		11'314.00	
<b>800.35</b>	<b>TOTAL Dédommagements versés aux collectivités publ</b>	14'500.00		18'000.00		13'855.25	
<b>800.36</b>	<b>Subventions accordées</b>						
800.365.00	Subventions par litre de lait coulé	26'000.00					
800.365.01	Subventions aux laiteries	20'000.00		15'000.00		15'000.00	
800.365.02	Subventions aux alpages utilisation touristique	30'000.00		30'000.00		30'000.00	
800.365.04	Subvention mise en valeur des produits de Nendaz	20'000.00		10'000.00		16'790.00	
800.365.06	Subventions RP Fey/Condémines	275'000.00		275'000.00			
800.365.07	Subventions améliorations intégrales	100'000.00		100'000.00		13'458.50	
800.366.00	Subventions pour les constructions agricoles	23'500.00		23'500.00			
800.366.01	Subventions pour la garde du bétail	90'000.00		33'000.00		31'510.00	
800.366.02	Subventions pour l'estivage du bétail	60'000.00		52'000.00		46'017.00	
800.366.03	Subventions aide à la culture de la framboise	15'000.00		15'000.00		9'079.00	
800.366.04	Subvention renouvellement du verger abricotier	70'000.00				3'279.30	
800.366.10	Subventions achat grandes machines agricoles	30'000.00					
800.366.11	Subventions achat petites machines agricoles	20'000.00					
<b>800.36</b>	<b>TOTAL Subventions accordées</b>	779'500.00		553'500.00		165'133.80	
<b>800.43</b>	<b>Contributions de tiers</b>						
800.436.00	Participation EOS au RP Fey/Condémines		275'000.00		275'000.00		
800.436.05	Location appart.Violettes HN en faveur des paysans						80'126.50
<b>800.43</b>	<b>TOTAL Contributions de tiers</b>		275'000.00		275'000.00		80'126.50
<b>800.46</b>	<b>Subventions acquises</b>						
800.461.00	Subventions cantonales		1'000.00		1'000.00		1'107.20
<b>800.46</b>	<b>TOTAL Subventions acquises</b>		1'000.00		1'000.00		1'107.20
<b>800</b>	<b>TOTAL Agriculture</b>	866'300.00	276'000.00	633'800.00	276'000.00	215'063.00	81'233.70



<b>Comptes de fonctionnement</b>		<b>Budget</b>	<b>2012</b>	<b>Budget</b>	<b>2011</b>	<b>Comptes</b>	<b>2010</b>
		<b>Charges</b>	<b>Revenus</b>	<b>Charges</b>	<b>Revenus</b>	<b>Charges</b>	<b>Revenus</b>
<b>801</b>	<b>Irrigation</b>						
<b>801.36</b>	<b>Subventions accordées</b>						
801.365.00	Subventions pour l'irrigation	200'000.00		200'000.00		30'000.00	
<b>801.36</b>	<b>TOTAL Subventions accordées</b>	200'000.00		200'000.00		30'000.00	
<b>801</b>	<b>TOTAL Irrigation</b>	200'000.00		200'000.00		30'000.00	
<b>80</b>	<b>TOTAL Agriculture</b>	1'066'300.00	276'000.00	833'800.00	276'000.00	245'063.00	81'233.70
<b>81</b>	<b>Sylviculture</b>						
<b>810</b>	<b>Sylviculture en général</b>						
<b>810.36</b>	<b>Subventions accordées</b>						
810.362.00	Subv. au triage salaire du garde forestier	65'000.00		64'000.00		65'145.75	
810.362.01	Subventions à l'entretien des forêts protectrices	50'000.00		50'000.00		50'000.00	
<b>810.36</b>	<b>TOTAL Subventions accordées</b>	115'000.00		114'000.00		115'145.75	
<b>810</b>	<b>TOTAL Sylviculture en général</b>	115'000.00		114'000.00		115'145.75	
<b>81</b>	<b>TOTAL Sylviculture</b>	115'000.00		114'000.00		115'145.75	
<b>83</b>	<b>Tourisme</b>						
<b>830</b>	<b>Société de Développement</b>						
<b>830.35</b>	<b>Dédommagements versés aux collectivités publiques</b>						
830.352.00	Ristourne de la taxe promotion touristique	610'000.00		530'000.00		805'000.00	
830.352.01	Participation à Nendaz Tourisme SA	100'000.00		65'000.00		65'000.00	

<b>Comptes de fonctionnement</b>		<b>Budget</b>	<b>2012</b>	<b>Budget</b>	<b>2011</b>	<b>Comptes</b>	<b>2010</b>
		<b>Charges</b>	<b>Revenus</b>	<b>Charges</b>	<b>Revenus</b>	<b>Charges</b>	<b>Revenus</b>
830.352.02	Participation à Sion Région-Tourisme					12'258.00	
<b>830.35</b>	<b>TOTAL Dédommagements versés aux collectivités publ</b>	710'000.00		595'000.00		882'258.00	
<b>830.43</b>	<b>Contributions de tiers</b>						
830.430.00	Encaissement de la taxe promotion touristique		650'000.00		570'000.00		670'757.70
<b>830.43</b>	<b>TOTAL Contributions de tiers</b>		650'000.00		570'000.00		670'757.70
<b>830</b>	<b>TOTAL Société de Développement</b>	710'000.00	650'000.00	595'000.00	570'000.00	882'258.00	670'757.70
<b>83</b>	<b>TOTAL Tourisme</b>	710'000.00	650'000.00	595'000.00	570'000.00	882'258.00	670'757.70
<b>84</b>	<b>Industrie, artisanat et commerce</b>						
<b>840</b>	<b>Industrie, artisanat et commerce</b>						
<b>840.30</b>	<b>Charges de personnel</b>						
840.300.00	Commission économie et tourisme	5'200.00		5'200.00		5'189.90	
840.303.00	Charges sociales AVS-AC-AF	300.00		300.00		433.20	
<b>840.30</b>	<b>TOTAL Charges de personnel</b>	5'500.00		5'500.00		5'623.10	
<b>840</b>	<b>TOTAL Industrie, artisanat et commerce</b>	5'500.00		5'500.00		5'623.10	
<b>84</b>	<b>TOTAL Industrie, artisanat et commerce</b>	5'500.00		5'500.00		5'623.10	
<b>8</b>	<b>TOTAL ECONOMIE PUBLIQUE</b>	1'896'800.00	926'000.00	1'548'300.00	846'000.00	1'248'089.85	751'991.40

<b>Comptes de fonctionnement</b>		<b>Budget</b>	<b>2012</b>	<b>Budget</b>	<b>2011</b>	<b>Comptes</b>	<b>2010</b>
		<b>Charges</b>	<b>Revenus</b>	<b>Charges</b>	<b>Revenus</b>	<b>Charges</b>	<b>Revenus</b>
<b>9</b>	<b>FINANCES ET IMPÔTS</b>						
<b>90</b>	<b>Impôts</b>						
<b>900</b>	<b>Impôts personnes physiques</b>						
<b>900.33</b>	<b>Amortissement du patrimoine financier</b>						
900.330.00	Remise d'impôt					224.90	
900.330.10	Pertes fiscales s/revenu /la fortune pers.physique	140'000.00		140'000.00		297'297.00	
900.330.30	Pertes fiscales autres impôts pers.physiques					4'475.05	
900.330.40	Pertes sur autres débiteurs					53'482.90	
<b>900.33</b>	<b>TOTAL Amortissement du patrimoine financier</b>	140'000.00		140'000.00		355'479.85	
<b>900.34</b>	<b>Parts à des contributions sans affectation</b>						
900.341.00	Part cantonale à l'impôt sur les chiens			20'000.00		20'095.00	
900.341.01	Impôt payé sur les immeubles bâis, art. 188	40'000.00		40'000.00		39'951.35	
<b>900.34</b>	<b>TOTAL Parts à des contributions sans affectation</b>	40'000.00		60'000.00		60'046.35	
<b>900.40</b>	<b>Impôts</b>						
<b>900.400</b>	<b>Impôts sur le revenu et sur la fortune</b>						
900.400.00	Impôt sur le revenu des personnes physiques		12'500'000.00		12'600'000.00		12'481'728.35
900.400.05	Impôt sur la fortune des personnes physiques		2'500'000.00		2'000'000.00		2'753'645.85
900.400.06	Impôt personnel		35'000.00		33'000.00		73'945.45
900.400.08	Impôt à la source des personnes physiques		520'000.00		600'000.00		735'351.79
900.400.50	Impôt global		1'000'000.00		500'000.00		940'923.05
<b>900.400</b>	<b>TOTAL Impôts sur le revenu et sur la fortune</b>		16'555'000.00		15'733'000.00		16'985'594.49
<b>900.402</b>	<b>Impôt foncier</b>						
900.402.00	Impôt fonciers des personnes physiques		1'000'000.00		1'000'000.00		1'351'902.15
900.402.01	Impôt perçu sur les immeubles bâtis, art. 188		115'000.00		120'000.00		116'256.60
<b>900.402</b>	<b>TOTAL Impôt foncier</b>		1'115'000.00		1'120'000.00		1'468'158.75

<b>Comptes de fonctionnement</b>		<b>Budget</b>	<b>2012</b>	<b>Budget</b>	<b>2011</b>	<b>Comptes</b>	<b>2010</b>
		<b>Charges</b>	<b>Revenus</b>	<b>Charges</b>	<b>Revenus</b>	<b>Charges</b>	<b>Revenus</b>
<b>900.403</b>	<b>Impôts sur les gains en capital</b>						
900.403.00	Impôt sur le bénéfice de liquidation		30'000.00		50'000.00		12'392.45
900.403.01	Impôt sur les gains immobiliers		700'000.00		500'000.00		956'082.75
900.403.02	Impôt sur les prestations en capital prévoyance		250'000.00		250'000.00		346'667.60
900.403.03	Impôt sur les gains de loterie						30'273.80
<b>900.403</b>	<b>TOTAL Impôts sur les gains en capital</b>		980'000.00		800'000.00		1'345'416.60
<b>900.405</b>	<b>Impôts sur les successions et donations</b>						
900.405.00	Impôt sur les successions et les donations		60'000.00		80'000.00		36'952.55
<b>900.405</b>	<b>TOTAL Impôts sur les successions et donations</b>		60'000.00		80'000.00		36'952.55
<b>900.406</b>	<b>Impôts sur la propriété et sur la dépense</b>						
900.406.01	Impôts sur les chiens		50'000.00		50'000.00		51'740.00
<b>900.406</b>	<b>TOTAL Impôts sur la propriété et sur la dépense</b>		50'000.00		50'000.00		51'740.00
<b>900.407</b>	<b>Amendes fiscales des personnes physiques</b>						
900.407.01	Amendes fiscales des personnes physiques		2'000.00		2'000.00		1'909.00
<b>900.407</b>	<b>TOTAL Amendes fiscales des personnes physiques</b>		2'000.00		2'000.00		1'909.00
<b>900.40</b>	<b>TOTAL Impôts</b>		18'762'000.00		17'785'000.00		19'889'771.39
<b>900</b>	<b>TOTAL Impôts personnes physiques</b>	180'000.00	18'762'000.00	200'000.00	17'785'000.00	415'526.20	19'889'771.39
<b>901</b>	<b>Impôts personnes morales</b>						
<b>901.33</b>	<b>Amortissement du patrimoine financier</b>						
901.330.10	Pertes fiscales des impôts personnes morales	10'000.00		10'000.00		1'200.60	
<b>901.33</b>	<b>TOTAL Amortissement du patrimoine financier</b>	10'000.00		10'000.00		1'200.60	

<b>Comptes de fonctionnement</b>		<b>Budget</b>	<b>2012</b>	<b>Budget</b>	<b>2011</b>	<b>Comptes</b>	<b>2010</b>
		<b>Charges</b>	<b>Revenus</b>	<b>Charges</b>	<b>Revenus</b>	<b>Charges</b>	<b>Revenus</b>
<b>901.40</b>	<b>Impôts</b>						
<b>901.401</b>	<b>Impôts sur le bénéfice et sur le capital</b>						
901.401.00	Impôt sur le bénéfice des personnes morales		4'200'000.00		5'000'000.00		4'999'778.55
901.401.02	Impôt sur le capital des personnes morales		800'000.00		700'000.00		971'588.50
<b>901.401</b>	<b>TOTAL Impôts sur le bénéfice et sur le capital</b>		5'000'000.00		5'700'000.00		5'971'367.05
<b>901.402</b>	<b>Impôt foncier</b>						
901.402.00	Impôts fonciers des personnes morales		1'600'000.00		1'500'000.00		871'560.65
<b>901.402</b>	<b>TOTAL Impôt foncier</b>		1'600'000.00		1'500'000.00		871'560.65
<b>901.40</b>	<b>TOTAL Impôts</b>		6'600'000.00		7'200'000.00		6'842'927.70
<b>901</b>	<b>TOTAL Impôts personnes morales</b>	10'000.00	6'600'000.00	10'000.00	7'200'000.00	1'200.60	6'842'927.70
<b>909</b>	<b>Autres impôts</b>						
<b>909.31</b>	<b>Biens, services et marchandises</b>						
909.318.00	Paiement de l'impôt cantonal	70'000.00		70'000.00		71'330.65	
<b>909.31</b>	<b>TOTAL Biens, services et marchandises</b>	70'000.00		70'000.00		71'330.65	
<b>909.40</b>	<b>Autres impôts</b>						
<b>909.409</b>	<b>Autres impôts</b>						
909.409.01	Impôts récupérés						43'259.65

<b>Comptes de fonctionnement</b>		<b>Budget</b>	<b>2012</b>	<b>Budget</b>	<b>2011</b>	<b>Comptes</b>	<b>2010</b>
		<b>Charges</b>	<b>Revenus</b>	<b>Charges</b>	<b>Revenus</b>	<b>Charges</b>	<b>Revenus</b>
909.409.02	Impôts anticipés		20'000.00		20'000.00		19'707.55
<b>909.409</b>	<b>TOTAL Autres impôts</b>		20'000.00		20'000.00		62'967.20
<b>909.40</b>	<b>TOTAL Autres impôts</b>		20'000.00		20'000.00		62'967.20
<b>909</b>	<b>TOTAL Autres impôts</b>	70'000.00	20'000.00	70'000.00	20'000.00	71'330.65	62'967.20
<b>90</b>	<b>TOTAL Impôts</b>	260'000.00	25'382'000.00	280'000.00	25'005'000.00	488'057.45	26'795'666.29
<b>92</b>	<b>Péréquation financière</b>						
<b>920</b>	<b>Péréquation financière</b>						
<b>920.34</b>	<b>Parts à des contributions sans affectation</b>						
920.341.00	Alimentation du fonds de péréquation	109'000.00		130'000.00		130'330.50	
<b>920.34</b>	<b>TOTAL Parts à des contributions sans affectation</b>	109'000.00		130'000.00		130'330.50	
<b>920.44</b>	<b>Parts à des recettes et contrib.sans affectation</b>						
920.444.00	Péréquation financière compensation des charges		502'500.00				
<b>920.44</b>	<b>TOTAL Parts à des recettes et contrib.sans affecta</b>		502'500.00				
<b>920</b>	<b>TOTAL Péréquation financière</b>	109'000.00	502'500.00	130'000.00		130'330.50	
<b>92</b>	<b>TOTAL Péréquation financière</b>	109'000.00	502'500.00	130'000.00		130'330.50	

<b>Comptes de fonctionnement</b>		<b>Budget</b>	<b>2012</b>	<b>Budget</b>	<b>2011</b>	<b>Comptes</b>	<b>2010</b>
		<b>Charges</b>	<b>Revenus</b>	<b>Charges</b>	<b>Revenus</b>	<b>Charges</b>	<b>Revenus</b>
<b>93</b>	<b>Quotes-parts aux recettes</b>						
<b>932</b>	<b>Parts des communes aux réales et patentes</b>						
<b>932.41</b>	<b>Patentes et concessions</b>						
<b>932.410</b>	<b>Patentes</b>						
932.410.00	Redevances pour autorisations d'exploiter		10'000.00		10'000.00		12'483.05
932.410.01	Patentes pour jeux et appareils de musique		3'000.00		3'000.00		3'375.00
<b>932.410</b>	<b>TOTAL Patentes</b>		13'000.00		13'000.00		15'858.05
<b>932.411</b>	<b>Concessions</b>						
932.411.00	Redevances hydrauliques		350'000.00		400'000.00		333'340.70
932.411.01	Redevances électriques		650'000.00		700'000.00		675'605.47
<b>932.411</b>	<b>TOTAL Concessions</b>		1'000'000.00		1'100'000.00		1'008'946.17
<b>932.41</b>	<b>TOTAL Patentes et concessions</b>		1'013'000.00		1'113'000.00		1'024'804.22
<b>932</b>	<b>TOTAL Parts des communes aux réales et patentes</b>		1'013'000.00		1'113'000.00		1'024'804.22
<b>93</b>	<b>TOTAL Quotes-parts aux recettes</b>		1'013'000.00		1'113'000.00		1'024'804.22
<b>94</b>	<b>Gérance de la fortune et des dettes</b>						
<b>940</b>	<b>Intérêts</b>						
<b>940.31</b>	<b>Frais &amp; Pertes</b>						
940.318.00	Frais d'administration des titres	6'000.00		6'000.00			
940.319.09	Pertes sur débiteurs	50'000.00		50'000.00			
<b>940.31</b>	<b>TOTAL Frais &amp; Pertes</b>	56'000.00		56'000.00			

<b>Comptes de fonctionnement</b>		<b>Budget</b>	<b>2012</b>	<b>Budget</b>	<b>2011</b>	<b>Comptes</b>	<b>2010</b>
		<b>Charges</b>	<b>Revenus</b>	<b>Charges</b>	<b>Revenus</b>	<b>Charges</b>	<b>Revenus</b>
<b>940.32</b>	<b>Intérêts passifs</b>						
<b>940.321</b>	<b>Dettes à court terme</b>						
940.321.00	Intérêts sur comptes courants	2'000.00		1'000.00			
940.321.05	Intérêts divers créanciers	1'000.00		1'000.00		604.80	
<b>940.321</b>	<b>TOTAL Dettes à court terme</b>	<b>3'000.00</b>		<b>2'000.00</b>		<b>604.80</b>	
<b>940.322</b>	<b>Dettes à moyen et à long terme</b>						
940.322.00	Intérêts sur emprunts fixes et consolidés	1'195'500.00		1'050'000.00		985'942.83	
<b>940.322</b>	<b>TOTAL Dettes à moyen et à long terme</b>	<b>1'195'500.00</b>		<b>1'050'000.00</b>		<b>985'942.83</b>	
<b>940.329</b>	<b>Autres intérêts passifs</b>						
940.329.00	Intérêts rémunérateurs s/acptes payés en avance	35'000.00		35'000.00		78'906.90	
940.329.01	Intérêts de remboursement facturés et payés en tro	80'000.00		80'000.00		127'824.90	
<b>940.329</b>	<b>TOTAL Autres intérêts passifs</b>	<b>115'000.00</b>		<b>115'000.00</b>		<b>206'731.80</b>	
<b>940.32</b>	<b>TOTAL Intérêts passifs</b>	<b>1'313'500.00</b>		<b>1'167'000.00</b>		<b>1'193'279.43</b>	
<b>940.42</b>	<b>Revenus des biens</b>						
<b>940.420</b>	<b>Banques</b>						
940.420.00	Intérêts sur comptes bancaires		1'000.00		1'000.00		19'150.81
<b>940.420</b>	<b>TOTAL Banques</b>		<b>1'000.00</b>		<b>1'000.00</b>		<b>19'150.81</b>
<b>940.421</b>	<b>Créances</b>						
940.421.00	Intérêts moratoires acpte impayés ou payés /retard		100'000.00		50'000.00		202'395.55
940.421.01	Intérêts compensatoires		30'000.00		30'000.00		119'971.20
940.421.05	Intérêts de retard et frais récupérés		210'000.00		210'000.00		313'531.07
<b>940.421</b>	<b>TOTAL Créances</b>		<b>340'000.00</b>		<b>290'000.00</b>		<b>635'897.82</b>



<b>Comptes de fonctionnement</b>		<b>Budget</b>	<b>2012</b>	<b>Budget</b>	<b>2011</b>	<b>Comptes</b>	<b>2010</b>
		<b>Charges</b>	<b>Revenus</b>	<b>Charges</b>	<b>Revenus</b>	<b>Charges</b>	<b>Revenus</b>
<b>940.422</b>	<b>Placements du patrimoine</b>						
940.422.01	Produits des titres		170'000.00		170'000.00		100'143.45
<b>940.422</b>	<b>TOTAL Placements du patrimoine</b>		170'000.00		170'000.00		100'143.45
<b>940.424</b>	<b>Gain comptable placement patrimoine financier</b>						
940.424.10	Rachat ADB personnes physiques						6'496.60
<b>940.424</b>	<b>TOTAL Gain comptable placement patrimoine financie</b>						6'496.60
<b>940.42</b>	<b>TOTAL Revenus des biens</b>		511'000.00		461'000.00		761'688.68
<b>940.49</b>	<b>Imputations internes</b>						
<b>940.490</b>	<b>Charges imputées</b>						
940.490.00	Intérêts du service d'eau potable		90'000.00		82'000.00		10'000.00
940.490.01	Intérêts du service des eaux usées et step		80'000.00		80'000.00		80'000.00
940.490.02	Intérêts du centre sportif		77'000.00		77'000.00		77'000.00
940.490.03	Intérêts du traitement des déchets		40'000.00		23'000.00		40'000.00
<b>940.490</b>	<b>TOTAL Charges imputées</b>		287'000.00		262'000.00		207'000.00
<b>940.49</b>	<b>TOTAL Imputations internes</b>		287'000.00		262'000.00		207'000.00
<b>940</b>	<b>TOTAL Intérêts</b>	1'369'500.00	798'000.00	1'223'000.00	723'000.00	1'193'279.43	968'688.68
<b>94</b>	<b>TOTAL Gérance de la fortune et des dettes</b>	1'369'500.00	798'000.00	1'223'000.00	723'000.00	1'193'279.43	968'688.68
<b>9</b>	<b>TOTAL FINANCES ET IMPÔTS</b>	1'738'500.00	27'695'500.00	1'633'000.00	26'841'000.00	1'811'667.38	28'789'159.19
	<b>Total compte de fonctionnement</b>	33'286'700.00	35'759'400.00	33'730'875.00	38'122'100.00	35'367'949.68	40'285'403.34
	<b>Excédent de revenus ou de charges</b>	2'472'700.00		4'391'225.00		4'917'453.66	

<b>Comptes d'investissement</b>		<b>Budget</b>	<b>2012</b>	<b>Budget</b>	<b>2011</b>	<b>Comptes</b>	<b>2010</b>
		<b>Dépenses</b>	<b>Recettes</b>	<b>Dépenses</b>	<b>Recettes</b>	<b>Dépenses</b>	<b>Recettes</b>
<b>0</b>	<b>ADMINISTRATION GENERALE</b>						
<b>02</b>	<b>Administration générale</b>						
<b>029</b>	<b>Administration générale, divers</b>						
<b>029.50</b>	<b>INVESTISSEMENTS PROPRES</b>						
029.500.01	Achats de terrains	100'000.00		250'000.00		577'330.00	
029.500.02	Achats/ventes de terrains des Ecluses					200'000.00	
029.505.00	Développement durable	20'000.00		30'000.00		13'986.00	
029.506.00	Développement informatique	220'000.00		160'000.00		104'672.41	
029.508.00	Harmonisation des registres (rues)	20'000.00		10'000.00		88'520.75	
<b>029.50</b>	<b>TOTAL INVESTISSEMENTS PROPRES</b>	<b>360'000.00</b>		<b>450'000.00</b>		<b>984'509.16</b>	
<b>029</b>	<b>TOTAL Administration générale, divers</b>	<b>360'000.00</b>		<b>450'000.00</b>		<b>984'509.16</b>	
<b>02</b>	<b>TOTAL Administration générale</b>	<b>360'000.00</b>		<b>450'000.00</b>		<b>984'509.16</b>	
<b>09</b>	<b>Tâches non ventilées</b>						
<b>090</b>	<b>Bâtiments administratifs</b>						
<b>090.50</b>	<b>INVESTISSEMENTS PROPRES</b>						
090.503.00	Aménagement bâtiment communal	50'000.00				36'083.05	
090.503.01	Bâtiments communaux adaptation barrières ext.	31'000.00					

<b>Comptes d'investissement</b>		<b>Budget</b>	<b>2012</b>	<b>Budget</b>	<b>2011</b>	<b>Comptes</b>	<b>2010</b>
		<b>Dépenses</b>	<b>Recettes</b>	<b>Dépenses</b>	<b>Recettes</b>	<b>Dépenses</b>	<b>Recettes</b>
090.503.02	Local commercial Haute-Nendaz village					11'763.35	
<b>090.50</b>	<b>TOTAL INVESTISSEMENTS PROPRES</b>	81'000.00				47'846.40	
<b>090</b>	<b>TOTAL Bâtiments administratifs</b>	81'000.00				47'846.40	
<b>09</b>	<b>TOTAL Tâches non ventilées</b>	81'000.00				47'846.40	
<b>0</b>	<b>TOTAL ADMINISTRATION GENERALE</b>	441'000.00		450'000.00		1'032'355.56	

<b>Comptes d'investissement</b>		<b>Budget</b>	<b>2012</b>	<b>Budget</b>	<b>2011</b>	<b>Comptes</b>	<b>2010</b>
		<b>Dépenses</b>	<b>Recettes</b>	<b>Dépenses</b>	<b>Recettes</b>	<b>Dépenses</b>	<b>Recettes</b>
<b>1</b>	<b>SECURITE PUBLIQUE</b>						
<b>10</b>	<b>Protection juridique</b>						
<b>100</b>	<b>Cadastre, poids et mesures</b>						
<b>100.50</b>	<b>INVESTISSEMENTS PROPRES</b>						
100.509.02	Mensurations cadastrales lot 6					2'152.00	
100.509.03	Mensurations cadastrales lot 7			120'000.00		20'502.45	
100.509.04	Mensurations cadastrales lot 8			110'000.00		55'521.60	
100.509.05	Mensurations cadastrales lot 9	67'000.00		220'000.00		336'376.80	
100.509.10	Mensurations couche adressage des bâtiments	50'000.00		50'000.00			
100.509.20	Mensurations constitution des dossiers de PPE	20'000.00					
<b>100.50</b>	<b>TOTAL INVESTISSEMENTS PROPRES</b>	137'000.00		500'000.00		414'552.85	
<b>100.61</b>	<b>CONTRIBUTION DE TIERS</b>						
100.611.06	Participation des privés aux mensurations lot 9				110'000.00		
<b>100.61</b>	<b>TOTAL CONTRIBUTION DE TIERS</b>				110'000.00		
<b>100</b>	<b>TOTAL Cadastre, poids et mesures</b>	137'000.00		500'000.00	110'000.00	414'552.85	
<b>10</b>	<b>TOTAL Protection juridique</b>	137'000.00		500'000.00	110'000.00	414'552.85	

<b>Comptes d'investissement</b>		<b>Budget</b>	<b>2012</b>	<b>Budget</b>	<b>2011</b>	<b>Comptes</b>	<b>2010</b>
		<b>Dépenses</b>	<b>Recettes</b>	<b>Dépenses</b>	<b>Recettes</b>	<b>Dépenses</b>	<b>Recettes</b>
<b>11</b>	<b>Police</b>						
<b>113</b>	<b>Corps de police locale</b>						
<b>113.50</b>	<b>INVESTISSEMENTS PROPRES</b>						
113.506.00	Police Haute-Nendaz	30'000.00				75'073.40	
<b>113.50</b>	<b>TOTAL INVESTISSEMENTS PROPRES</b>	30'000.00				75'073.40	
<b>113</b>	<b>TOTAL Corps de police locale</b>	30'000.00				75'073.40	
<b>11</b>	<b>TOTAL Police</b>	30'000.00				75'073.40	
<b>14</b>	<b>Police du feu</b>						
<b>140</b>	<b>Police du feu</b>						
<b>140.50</b>	<b>INVESTISSEMENTS PROPRES</b>						
140.506.00	Achat et équipement des véhicules du feu	300'000.00					
<b>140.50</b>	<b>TOTAL INVESTISSEMENTS PROPRES</b>	300'000.00					
<b>140.66</b>	<b>SUBVENTIONS ACQUISES</b>						
140.661.00	Subventions pour les véhicules du feu		240'000.00				
<b>140.66</b>	<b>TOTAL SUBVENTIONS ACQUISES</b>		240'000.00				
<b>140</b>	<b>TOTAL Police du feu</b>	300'000.00	240'000.00				
<b>14</b>	<b>TOTAL Police du feu</b>	300'000.00	240'000.00				
<b>1</b>	<b>TOTAL SECURITE PUBLIQUE</b>	467'000.00	240'000.00	500'000.00	110'000.00	489'626.25	

<b>Comptes d'investissement</b>		<b>Budget</b>	<b>2012</b>	<b>Budget</b>	<b>2011</b>	<b>Comptes</b>	<b>2010</b>
		<b>Dépenses</b>	<b>Recettes</b>	<b>Dépenses</b>	<b>Recettes</b>	<b>Dépenses</b>	<b>Recettes</b>
<b>2</b>	<b>ENSEIGNEMENT ET FORMATION</b>						
<b>21</b>	<b>Ecoles publiques obligatoires</b>						
<b>210</b>	<b>Ecole primaire</b>						
<b>210.50</b>	<b>INVESTISSEMENTS PROPRES</b>						
210.503.00	Centre scolaire d'Aproz agrandissement	400'000.00		150'000.00		5'592.95	
210.503.03	Ecole de la Biolette	350'000.00		170'000.00		93'705.85	
210.503.04	Centre scolaire HN salle de gym. polyvalente	1'825'000.00		3'500'000.00		374'496.50	
210.503.05	Centre scolaire HN			8'000.00		192'872.25	
210.503.06	Ecole de Baar			30'000.00			
210.503.10	Sécurité des bâtiments scolaires			100'000.00			
<b>210.50</b>	<b>TOTAL INVESTISSEMENTS PROPRES</b>	<b>2'575'000.00</b>		<b>3'958'000.00</b>		<b>666'667.55</b>	
<b>210.66</b>	<b>SUBVENTIONS ACQUISES</b>						
210.661.01	Subventions cant.centre scolaire Haute-Nendaz				600'000.00		19'750.00
210.661.02	Subventions cant.centre scolaire Aproz				30'000.00		
210.661.03	Subventions cant.centre scolaire de la Biolette		90'000.00				
210.661.04	Subventions cant.salle de gym de Haute-Nendaz		300'000.00				
<b>210.66</b>	<b>TOTAL SUBVENTIONS ACQUISES</b>		<b>390'000.00</b>		<b>630'000.00</b>		<b>19'750.00</b>
<b>210</b>	<b>TOTAL Ecole primaire</b>	<b>2'575'000.00</b>	<b>390'000.00</b>	<b>3'958'000.00</b>	<b>630'000.00</b>	<b>666'667.55</b>	<b>19'750.00</b>
<b>211</b>	<b>Ecole secondaire du 1er degré-Cycle d'orientation</b>						
<b>211.50</b>	<b>INVESTISSEMENTS PROPRES</b>						
211.503.01	Centre scolaire CO	18'000.00		60'000.00		138'553.00	
<b>211.50</b>	<b>TOTAL INVESTISSEMENTS PROPRES</b>	<b>18'000.00</b>		<b>60'000.00</b>		<b>138'553.00</b>	

<b>Comptes d'investissement</b>		<b>Budget</b>	<b>2012</b>	<b>Budget</b>	<b>2011</b>	<b>Comptes</b>	<b>2010</b>
		<b>Dépenses</b>	<b>Recettes</b>	<b>Dépenses</b>	<b>Recettes</b>	<b>Dépenses</b>	<b>Recettes</b>
<b>211.66</b>	<b>SUBVENTIONS ACQUISES</b>						
211.661.01	Subventions cycle d'orientation bâtiment		10'000.00		10'000.00		45'000.00
<b>211.66</b>	<b>TOTAL SUBVENTIONS ACQUISES</b>		10'000.00		10'000.00		45'000.00
<b>211</b>	<b>TOTAL Ecole secondaire du 1er degré-Cycle d'orient</b>	18'000.00	10'000.00	60'000.00	10'000.00	138'553.00	45'000.00
<b>21</b>	<b>TOTAL Ecoles publiques obligatoires</b>	2'593'000.00	400'000.00	4'018'000.00	640'000.00	805'220.55	64'750.00
<b>29</b>	<b>Autres tâches d'enseignement</b>						
<b>299</b>	<b>Bâtiments scolaires</b>						
<b>299.66</b>	<b>SUBVENTIONS ACQUISES</b>						
299.661.01	Subventions cantonales centres scolaires						5'139.00
<b>299.66</b>	<b>TOTAL SUBVENTIONS ACQUISES</b>						5'139.00
<b>299</b>	<b>TOTAL Bâtiments scolaires</b>						5'139.00
<b>29</b>	<b>TOTAL Autres tâches d'enseignement</b>						5'139.00
<b>2</b>	<b>TOTAL ENSEIGNEMENT ET FORMATION</b>	2'593'000.00	400'000.00	4'018'000.00	640'000.00	805'220.55	69'889.00

<b>Comptes d'investissement</b>		<b>Budget</b>	<b>2012</b>	<b>Budget</b>	<b>2011</b>	<b>Comptes</b>	<b>2010</b>
		<b>Dépenses</b>	<b>Recettes</b>	<b>Dépenses</b>	<b>Recettes</b>	<b>Dépenses</b>	<b>Recettes</b>
<b>3</b>	<b>CULTURE, LOISIRS ET CULTE</b>						
<b>33</b>	<b>Parcs publics et chemins pédestres</b>						
<b>330</b>	<b>Parcs publics et chemins pédestres</b>						
<b>330.50</b>	<b>INVESTISSEMENTS PROPRES</b>						
330.500.01	Réseau pédestre			100'000.00		118'512.55	
330.500.05	Panneaux d'information	25'000.00				77'788.70	
330.500.06	Décoration de Noël	5'000.00		10'000.00		15'652.55	
<b>330.50</b>	<b>TOTAL INVESTISSEMENTS PROPRES</b>	<b>30'000.00</b>		<b>110'000.00</b>		<b>211'953.80</b>	
<b>330.66</b>	<b>SUBVENTIONS ACQUISES</b>						
330.661.01	Subventions réseau pédestre				30'000.00		3'400.00
<b>330.66</b>	<b>TOTAL SUBVENTIONS ACQUISES</b>				<b>30'000.00</b>		<b>3'400.00</b>
<b>330</b>	<b>TOTAL Parcs publics et chemins pédestres</b>	<b>30'000.00</b>		<b>110'000.00</b>	<b>30'000.00</b>	<b>211'953.80</b>	<b>3'400.00</b>
<b>33</b>	<b>TOTAL Parcs publics et chemins pédestres</b>	<b>30'000.00</b>		<b>110'000.00</b>	<b>30'000.00</b>	<b>211'953.80</b>	<b>3'400.00</b>
<b>34</b>	<b>Centre sportif</b>						
<b>340.50</b>	<b>INVESTISSEMENTS PROPRES</b>						
340.501.00.001	Patinoire du centre sportif	100'000.00		1'795'000.00		45'877.55	
340.501.00.002	Bâtiment du centre sportif	450'000.00					
340.501.00.003	Piscine du centre sportif			10'000.00		54'123.35	
340.501.00.006	Siviez					68'209.75	
340.501.30	Véhicules du centre sportif	20'000.00		30'000.00			
<b>340.50</b>	<b>TOTAL INVESTISSEMENTS PROPRES</b>	<b>570'000.00</b>		<b>1'835'000.00</b>		<b>168'210.65</b>	
<b>34</b>	<b>TOTAL Centre sportif</b>	<b>570'000.00</b>		<b>1'835'000.00</b>		<b>168'210.65</b>	



<b>Comptes d'investissement</b>		<b>Budget</b>	<b>2012</b>	<b>Budget</b>	<b>2011</b>	<b>Comptes</b>	<b>2010</b>
		<b>Dépenses</b>	<b>Recettes</b>	<b>Dépenses</b>	<b>Recettes</b>	<b>Dépenses</b>	<b>Recettes</b>
<b>35</b>	<b>Autres loisirs</b>						
<b>350.50</b>	<b>INVESTISSEMENTS PROPRES</b>						
350.500.00	Aménagement places de jeux	50'000.00		25'000.00			
350.500.05	Aménagement ludothèque					44'614.60	
<b>350.50</b>	<b>TOTAL INVESTISSEMENTS PROPRES</b>	50'000.00		25'000.00		44'614.60	
<b>35</b>	<b>TOTAL Autres loisirs</b>	50'000.00		25'000.00		44'614.60	
<b>3</b>	<b>TOTAL CULTURE, LOISIRS ET CULTE</b>	650'000.00		1'970'000.00	30'000.00	424'779.05	3'400.00

<b>Comptes d'investissement</b>		<b>Budget</b>	<b>2012</b>	<b>Budget</b>	<b>2011</b>	<b>Comptes</b>	<b>2010</b>
		<b>Dépenses</b>	<b>Recettes</b>	<b>Dépenses</b>	<b>Recettes</b>	<b>Dépenses</b>	<b>Recettes</b>
<b>5</b>	<b>PREVOYANCE SOCIALE</b>						
<b>54</b>	<b>Protection de la jeunesse</b>						
<b>542</b>	<b>U.A.P.E</b>						
<b>542.50</b>	<b>INVESTISSEMENTS PROPRES</b>						
542.501.00	Aménagements UAPE garderies et crèches	320'000.00					
<b>542.50</b>	<b>TOTAL INVESTISSEMENTS PROPRES</b>	320'000.00					
<b>542</b>	<b>TOTAL U.A.P.E</b>	320'000.00					
<b>54</b>	<b>TOTAL Protection de la jeunesse</b>	320'000.00					
<b>57</b>	<b>Etablissement médico-social (EMS)</b>						
<b>570</b>	<b>Etablissement médico-social (EMS)</b>						
<b>570.50</b>	<b>INVESTISSEMENTS PROPRES</b>						
570.501.00	Etudes appartements à encadrement médico-social	10'000.00		10'000.00		12'879.70	
<b>570.50</b>	<b>TOTAL INVESTISSEMENTS PROPRES</b>	10'000.00		10'000.00		12'879.70	
<b>570</b>	<b>TOTAL Etablissement médico-social (EMS)</b>	10'000.00		10'000.00		12'879.70	
<b>57</b>	<b>TOTAL Etablissement médico-social (EMS)</b>	10'000.00		10'000.00		12'879.70	
<b>5</b>	<b>TOTAL PREVOYANCE SOCIALE</b>	330'000.00		10'000.00		12'879.70	

Comptes d'investissement		Budget	2012	Budget	2011	Comptes	2010
		Dépenses	Recettes	Dépenses	Recettes	Dépenses	Recettes
<b>6</b>	<b>TRAFIC</b>						
<b>61</b>	<b>Routes cantonales</b>						
<b>610</b>	<b>Routes cantonales</b>						
<b>610.50</b>	<b>INVESTISSEMENTS PROPRES</b>						
610.561.00	Subvention communale à l'amélioration rtes cant.	360'000.00		345'000.00		348'204.90	
<b>610.50</b>	<b>TOTAL INVESTISSEMENTS PROPRES</b>	360'000.00		345'000.00		348'204.90	
<b>610</b>	<b>TOTAL Routes cantonales</b>	360'000.00		345'000.00		348'204.90	
<b>61</b>	<b>TOTAL Routes cantonales</b>	360'000.00		345'000.00		348'204.90	
<b>62</b>	<b>Routes communales</b>						
<b>620</b>	<b>Réseau des routes communales</b>						
<b>620.50</b>	<b>INVESTISSEMENTS PROPRES</b>						
620.501.00.001	Routes Aproz					183'004.50	
620.501.00.002	Routes Fey-Bieudron- Condémines					20'678.15	
620.501.00.003	Routes Basse-Nendaz	270'000.00		240'000.00		449'467.75	
620.501.00.004	Routes Beuson					36'861.60	
620.501.00.007	Routes Clèbes	400'000.00		200'000.00		364'209.30	
620.501.00.008	Routes Saclentse					122'828.00	
620.501.00.009	Routes Haute-Nendaz village - Sornard	200'000.00		100'000.00		805'629.45	
620.501.00.010	Routes Nendaz station			350'000.00		1'184'144.75	
620.501.00.020	Routes les mayens	150'000.00				25'368.90	
620.501.00.030	Autres routes	100'000.00		200'000.00			
620.501.01.001	Route,aménagement eaux de surface Ecluses à HN	500'000.00				1'120'721.65	
620.501.01.005	Etudes et aménagements divers des Ecluses à HN	50'000.00					
620.501.20	Eclairage public	150'000.00		100'000.00		258'958.65	
620.501.30	Véhicules et matériel équipe d'entretien	200'000.00		240'000.00		180'027.55	
620.501.40	Dépôt travaux publics et service des eaux	100'000.00		30'000.00			
620.501.50	Plaques des rues et No des bâtiments	100'000.00		100'000.00			

<b>Comptes d'investissement</b>		<b>Budget</b>	<b>2012</b>	<b>Budget</b>	<b>2011</b>	<b>Comptes</b>	<b>2010</b>
		<b>Dépenses</b>	<b>Recettes</b>	<b>Dépenses</b>	<b>Recettes</b>	<b>Dépenses</b>	<b>Recettes</b>
620.501.60	Catalogue des routes communales	30'000.00					
<b>620.50</b>	<b>TOTAL INVESTISSEMENTS PROPRES</b>	2'250'000.00		1'560'000.00		4'751'900.25	
<b>620.61</b>	<b>CONTRIBUTION DE TIERS</b>						
620.610.00	Participation de tiers		380'000.00				
<b>620.61</b>	<b>TOTAL CONTRIBUTION DE TIERS</b>		380'000.00				
<b>620</b>	<b>TOTAL Réseau des routes communales</b>	2'250'000.00	380'000.00	1'560'000.00		4'751'900.25	
<b>62</b>	<b>TOTAL Routes communales</b>	2'250'000.00	380'000.00	1'560'000.00		4'751'900.25	
<b>63</b>	<b>Facturation à des tiers</b>						
<b>631</b>	<b>Ouvrages de génie civil</b>						
631.630.00	Participation du canton aux routes cantonales						115'856.20
631.630.05	Facturation à des privés						17'903.95
<b>631</b>	<b>TOTAL Ouvrages de génie civil</b>						133'760.15
<b>63</b>	<b>TOTAL Facturation à des tiers</b>						133'760.15
<b>6</b>	<b>TOTAL TRAFIC</b>	2'610'000.00	380'000.00	1'905'000.00		5'100'105.15	133'760.15

<b>Comptes d'investissement</b>		<b>Budget</b>	<b>2012</b>	<b>Budget</b>	<b>2011</b>	<b>Comptes</b>	<b>2010</b>
		<b>Dépenses</b>	<b>Recettes</b>	<b>Dépenses</b>	<b>Recettes</b>	<b>Dépenses</b>	<b>Recettes</b>
<b>7</b>	<b>PROTECTION ET AMENAGEMENT DE L'ENVIRONNEMENT</b>						
<b>70</b>	<b>Approvisionnement et alimentation/eau potable</b>						
<b>700</b>	<b>Approvisionnement et alimentation/eau potable</b>						
<b>700.50</b>	<b>INVESTISSEMENTS PROPRES</b>						
700.501.02	Réseaux divers et rénovations de conduites	50'000.00		100'000.00			
700.501.03	Captage du Chappey	50'000.00		50'000.00			
700.501.04	Turbinage de l'eau potable	280'000.00		50'000.00			
700.501.05	Zones de protection	40'000.00		40'000.00			
700.501.08	Adduction eau potable : 19ème étape Clèbes					15'514.85	
700.501.09	Eau potable Siviez-Beuson			870'000.00		958'394.90	
700.501.10	Réservoir de Siviez	100'000.00					
700.501.11	Réservoir de Tracouet					31'230.00	
700.501.15	Eau potable Beuson la Lombarde	250'000.00					
700.501.20.001	Eau potable Aproz					92'865.55	
700.501.20.002	Eau potable Fey-Bieudron- Condémines					29'422.00	
700.501.20.003	Eau potable Basse-Nendaz	50'000.00		150'000.00		140'830.00	
700.501.20.004	Eau potable Beuson					25'641.00	
700.501.20.006	Eau potable Baar					22'029.80	
700.501.20.007	Eau potable Clèbes	40'000.00					
700.501.20.009	Eau potable Haute-Nendaz village et Sornard	50'000.00		100'000.00		207'857.00	
700.501.20.010	Eau potable Nendaz station					103'498.90	
700.501.20.020	Eau potable les Mayens			60'000.00			
700.506.00	Véhicules service des eaux					26'765.80	
<b>700.50</b>	<b>TOTAL INVESTISSEMENTS PROPRES</b>	<b>910'000.00</b>		<b>1'420'000.00</b>		<b>1'654'049.80</b>	
<b>700.61</b>	<b>CONTRIBUTION DE TIERS</b>						
700.610.00	Taxes de raccordement au réseau d'eau		1'000'000.00		1'000'000.00		999'947.50
<b>700.61</b>	<b>TOTAL CONTRIBUTION DE TIERS</b>		<b>1'000'000.00</b>		<b>1'000'000.00</b>		<b>999'947.50</b>
<b>700</b>	<b>TOTAL Approvisionnement et alimentation/eau potabl</b>	<b>910'000.00</b>	<b>1'000'000.00</b>	<b>1'420'000.00</b>	<b>1'000'000.00</b>	<b>1'654'049.80</b>	<b>999'947.50</b>

<b>Comptes d'investissement</b>		<b>Budget</b>	<b>2012</b>	<b>Budget</b>	<b>2011</b>	<b>Comptes</b>	<b>2010</b>
		<b>Dépenses</b>	<b>Recettes</b>	<b>Dépenses</b>	<b>Recettes</b>	<b>Dépenses</b>	<b>Recettes</b>
<b>701</b>	<b>Station de pompage</b>						
<b>701.50</b>	<b>INVESTISSEMENTS PROPRES</b>						
701.501.00	Station de pompage de Pramounet	50'000.00		50'000.00			
701.501.05	Station de traitement de Tortin-Pramounet	50'000.00		350'000.00		336'462.35	
<b>701.50</b>	<b>TOTAL INVESTISSEMENTS PROPRES</b>	100'000.00		400'000.00		336'462.35	
<b>701</b>	<b>TOTAL Station de pompage</b>	100'000.00		400'000.00		336'462.35	
<b>70</b>	<b>TOTAL Approvisionnement et alimentation/eau potabl</b>	1'010'000.00	1'000'000.00	1'820'000.00	1'000'000.00	1'990'512.15	999'947.50
<b>71</b>	<b>Assainissement des eaux usées</b>						
<b>710</b>	<b>Assainissement des eaux usées</b>						
<b>710.50</b>	<b>INVESTISSEMENTS PROPRES</b>						
710.501.02	Réseaux divers et rénovations de conduites	50'000.00		200'000.00			
710.501.10	Egouts Siviez-Beuson	100'000.00		500'000.00		647'400.90	
710.501.30.001	Egouts Aproz					17'044.60	
710.501.30.002	Egouts Fey-Bieudron- Condémines					42'373.50	
710.501.30.003	Egouts Basse-Nendaz			150'000.00			
710.501.30.004	Egouts Beuson			100'000.00			
710.501.30.006	Egouts Baar					60'615.10	
710.501.30.008	Egouts Saclentse					53'764.80	
710.501.30.009	Egouts Haute-Nendaz village et Sornard	100'000.00		100'000.00			
710.501.30.020	Egouts les Mayens	150'000.00					
710.501.40	Egouts Aproz-Bieudron + pompage			200'000.00		580'820.95	
710.509.01	Plan général d'évacuation des eaux (PGEE)			40'000.00		142'882.45	
<b>710.50</b>	<b>TOTAL INVESTISSEMENTS PROPRES</b>	400'000.00		1'290'000.00		1'544'902.30	
<b>710.61</b>	<b>CONTRIBUTION DE TIERS</b>						
710.610.00	Taxes de raccordement au réseau d'égouts		800'000.00		825'000.00		656'894.50

<b>Comptes d'investissement</b>		<b>Budget</b>	<b>2012</b>	<b>Budget</b>	<b>2011</b>	<b>Comptes</b>	<b>2010</b>
		<b>Dépenses</b>	<b>Recettes</b>	<b>Dépenses</b>	<b>Recettes</b>	<b>Dépenses</b>	<b>Recettes</b>
710.610.05	Part.Commune de Sion collect. Aproz-Bieudron						155'000.00
<b>710.61</b>	<b>TOTAL CONTRIBUTION DE TIERS</b>		800'000.00		825'000.00		811'894.50
<b>710.66</b>	<b>SUBVENTIONS ACQUISES</b>						
710.660.01	Subventions fédérales PGEE et plan d'équipement				20'000.00		20'000.00
710.660.02	Subventions fédérales égouts Siviez-Beuson				50'000.00		117'467.00
710.661.03	Subventions cantonales égouts Aproz - Bieudron						195'000.00
<b>710.66</b>	<b>TOTAL SUBVENTIONS ACQUISES</b>				70'000.00		332'467.00
<b>710</b>	<b>TOTAL Assainissement des eaux usées</b>	400'000.00	800'000.00	1'290'000.00	895'000.00	1'544'902.30	1'144'361.50
<b>711</b>	<b>Station d'épuration des eaux usées</b>						
<b>711.50</b>	<b>INVESTISSEMENTS PROPRES</b>						
711.501.01	Step de Bieudron	200'000.00				34'035.00	
711.501.02	Step de Bieudron investissements /entretien			50'000.00		50'000.00	
<b>711.50</b>	<b>TOTAL INVESTISSEMENTS PROPRES</b>	200'000.00		50'000.00		84'035.00	
<b>711.66</b>	<b>SUBVENTIONS ACQUISES</b>						
711.661.00	Subventions cantonales step de Bieudron		100'000.00				
<b>711.66</b>	<b>TOTAL SUBVENTIONS ACQUISES</b>		100'000.00				
<b>711</b>	<b>TOTAL Station d'épuration des eaux usées</b>	200'000.00	100'000.00	50'000.00		84'035.00	
<b>71</b>	<b>TOTAL Assainissement des eaux usées</b>	600'000.00	900'000.00	1'340'000.00	895'000.00	1'628'937.30	1'144'361.50

<b>Comptes d'investissement</b>		<b>Budget</b>	<b>2012</b>	<b>Budget</b>	<b>2011</b>	<b>Comptes</b>	<b>2010</b>
		<b>Dépenses</b>	<b>Recettes</b>	<b>Dépenses</b>	<b>Recettes</b>	<b>Dépenses</b>	<b>Recettes</b>
<b>72</b>	<b>Traitement des déchets</b>						
<b>720</b>	<b>Traitement des déchets</b>						
<b>720.50</b>	<b>INVESTISSEMENTS PROPRES</b>						
720.501.00	Installations de voirie	100'000.00		100'000.00		261'182.00	
720.501.01	Décharge des Eterpas	100'000.00				121'078.70	
720.501.05	Etudes des décharges	100'000.00		100'000.00		24'387.60	
<b>720.50</b>	<b>TOTAL INVESTISSEMENTS PROPRES</b>	300'000.00		200'000.00		406'648.30	
<b>720</b>	<b>TOTAL Traitement des déchets</b>	300'000.00		200'000.00		406'648.30	
<b>72</b>	<b>TOTAL Traitement des déchets</b>	300'000.00		200'000.00		406'648.30	
<b>74</b>	<b>Cimetières et columbarium</b>						
<b>740</b>	<b>Cimetières et columbarium</b>						
<b>740.50</b>	<b>INVESTISSEMENTS PROPRES</b>						
740.501.00	Rénovation des cimetières et des cryptes					28'788.75	
<b>740.50</b>	<b>TOTAL INVESTISSEMENTS PROPRES</b>					28'788.75	
<b>740</b>	<b>TOTAL Cimetières et columbarium</b>					28'788.75	
<b>74</b>	<b>TOTAL Cimetières et columbarium</b>					28'788.75	
<b>75</b>	<b>Correction des eaux</b>						
<b>750</b>	<b>Correction des eaux</b>						
<b>750.50</b>	<b>INVESTISSEMENTS PROPRES</b>						
750.501.20.002	Mesures prioritaires Aproz arrière-digue					683'884.70	



<b>Comptes d'investissement</b>		<b>Budget</b>	<b>2012</b>	<b>Budget</b>	<b>2011</b>	<b>Comptes</b>	<b>2010</b>
		<b>Dépenses</b>	<b>Recettes</b>	<b>Dépenses</b>	<b>Recettes</b>	<b>Dépenses</b>	<b>Recettes</b>
750.501.20.003	Mesures prioritaires sur la Prinste					10'000.00	
750.501.30.001	Mesures prioritaires diverses	200'000.00		100'000.00		10'500.00	
750.501.30.002	Torrents divers	500'000.00		470'000.00		44'243.10	
750.501.30.004	Aménagement décharges à neige			100'000.00		1'142.20	
<b>750.50</b>	<b>TOTAL INVESTISSEMENTS PROPRES</b>	700'000.00		670'000.00		749'770.00	
<b>750.61</b>	<b>Contributions de tiers</b>						
750.610.01	Participation de tiers pour les dangers de crues						150'000.00
<b>750.61</b>	<b>TOTAL Contributions de tiers</b>						150'000.00
<b>750.66</b>	<b>SUBVENTIONS ACQUISES</b>						
750.660.00	Subventions fédérales dangers des crues						242'568.55
750.661.05	Subventions cantonales dangers des crues		375'000.00		330'000.00		348'308.15
<b>750.66</b>	<b>TOTAL SUBVENTIONS ACQUISES</b>		375'000.00		330'000.00		590'876.70
<b>750</b>	<b>TOTAL Correction des eaux</b>	700'000.00	375'000.00	670'000.00	330'000.00	749'770.00	740'876.70
<b>75</b>	<b>TOTAL Correction des eaux</b>	700'000.00	375'000.00	670'000.00	330'000.00	749'770.00	740'876.70
<b>76</b>	<b>Protection avalanches et éboulements</b>						
<b>760</b>	<b>Protection avalanches et éboulements</b>						
<b>760.50</b>	<b>INVESTISSEMENTS PROPRES</b>						
760.501.01	Paravalanche Lavantier lot 4			350'000.00		429'688.55	
760.501.04	Travaux de défense Tsabloplan			200'000.00		52'865.40	
760.501.05	Travaux de défense torrent d'Alou	800'000.00				13'000.00	
760.501.06	Travaux de défense Falaise des Eterpas	90'000.00		50'000.00			
760.501.08	Travaux de défense forêt des Eaux	750'000.00		700'000.00		24'819.55	
760.501.09	Travaux de défense falaise de Brignon					188'387.15	
760.501.10	Travaux de défense gorges de la Printse	20'000.00		20'000.00			

<b>Comptes d'investissement</b>		<b>Budget</b>	<b>2012</b>	<b>Budget</b>	<b>2011</b>	<b>Comptes</b>	<b>2010</b>
		<b>Dépenses</b>	<b>Recettes</b>	<b>Dépenses</b>	<b>Recettes</b>	<b>Dépenses</b>	<b>Recettes</b>
760.501.20	Travaux de défense divers	60'000.00		60'000.00		339'119.55	
<b>760.50</b>	<b>TOTAL INVESTISSEMENTS PROPRES</b>	1'720'000.00		1'380'000.00		1'047'880.20	
<b>760.63</b>	<b>Facturation à des tiers</b>						
760.630.00	Facturation à des tiers						20'928.00
<b>760.63</b>	<b>TOTAL Facturation à des tiers</b>						20'928.00
<b>760.66</b>	<b>SUBVENTIONS ACQUISES</b>						
760.660.00	Subventions fédérales paravalanche Lavanthier 4				140'000.00		168'451.80
760.660.02	Subventions fédérales défense forêt des Eaux				385'000.00		
760.660.04	Subventions fédérales défense Tsabloplan				100'000.00		
760.660.06	Subventions fédérales défense falaises Eterpas				29'000.00		
760.660.09	Subventions fédérales défense falaise Brignon						104'150.00
760.660.20	Subventions fédérales défense divers						159'000.00
760.661.01	Subventions cantonales paravalanche Lavanthier 4				185'500.00		252'677.65
760.661.02	Subventions cantonales défense forêt des Eaux		695'000.00		210'000.00		
760.661.04	Subventions cantonales défense Tsabloplan				70'000.00		
760.661.06	Subventions cantonales défense falaises Eterpas		75'000.00		10'000.00		
760.661.07	Subventions cantonales défense torrent d'Alou		680'000.00				
760.661.09	Subventions cantonales défense falaise Brignon						44'600.00
760.661.10	Subventions cantonales défense gorges Printse		17'000.00		18'000.00		
760.661.20	Subventions cantonales défense diverses		50'000.00		50'000.00		96'000.00
<b>760.66</b>	<b>TOTAL SUBVENTIONS ACQUISES</b>		1'517'000.00		1'197'500.00		824'879.45
<b>760</b>	<b>TOTAL Protection avalanches et éboulements</b>	1'720'000.00	1'517'000.00	1'380'000.00	1'197'500.00	1'047'880.20	845'807.45
<b>76</b>	<b>TOTAL Protection avalanches et éboulements</b>	1'720'000.00	1'517'000.00	1'380'000.00	1'197'500.00	1'047'880.20	845'807.45

<b>Comptes d'investissement</b>		<b>Budget</b>	<b>2012</b>	<b>Budget</b>	<b>2011</b>	<b>Comptes</b>	<b>2010</b>
		<b>Dépenses</b>	<b>Recettes</b>	<b>Dépenses</b>	<b>Recettes</b>	<b>Dépenses</b>	<b>Recettes</b>
<b>79</b>	<b>Aménagement</b>						
<b>790</b>	<b>Aménagement du territoire</b>						
<b>790.50</b>	<b>INVESTISSEMENTS PROPRES</b>						
790.509.02	Révision du plan d'aménagement	80'000.00		80'000.00		148'226.75	
790.509.03	Divers PAD	20'000.00		20'000.00			
790.509.04	Equipement de zones mesures préparatoires			100'000.00			
790.509.10	Etudes secteur pistes ski					4'601.85	
790.509.11	Elaboration du SIT communal	15'000.00		15'000.00		24'315.00	
790.509.15	Cartes des dangers	5'000.00		5'000.00		15'236.90	
790.509.20	Cadastre souterrain	110'000.00					
<b>790.50</b>	<b>TOTAL INVESTISSEMENTS PROPRES</b>	<b>230'000.00</b>		<b>220'000.00</b>		<b>192'380.50</b>	
<b>790.66</b>	<b>SUBVENTIONS ACQUISES</b>						
790.661.05	Subventions cantonales cartes des dangers				50'000.00		
<b>790.66</b>	<b>TOTAL SUBVENTIONS ACQUISES</b>				<b>50'000.00</b>		
<b>790</b>	<b>TOTAL Aménagement du territoire</b>	<b>230'000.00</b>		<b>220'000.00</b>	<b>50'000.00</b>	<b>192'380.50</b>	
<b>791</b>	<b>Plans de développement</b>						
<b>791.50</b>	<b>INVESTISSEMENTS PROPRES</b>						
791.509.01	Etudes diverses équipements de zones	70'000.00		50'000.00			
791.509.20.001	Etudes	120'000.00		100'000.00		817.75	
791.509.20.002	Routes, eaux de surface et éclairage	770'000.00		100'000.00			
791.509.20.003	Eau potable	60'000.00		40'000.00			
791.509.20.004	Eaux usées	130'000.00		60'000.00			
791.509.30.001	Etudes	120'000.00		100'000.00		23'257.50	
791.509.30.002	Routes, eaux de surface et éclairage	500'000.00		300'000.00			
791.509.30.003	Eau potable	40'000.00		40'000.00			
791.509.30.004	Eaux usées	60'000.00		60'000.00			

<b>Comptes d'investissement</b>		<b>Budget</b>	<b>2012</b>	<b>Budget</b>	<b>2011</b>	<b>Comptes</b>	<b>2010</b>
		<b>Dépenses</b>	<b>Recettes</b>	<b>Dépenses</b>	<b>Recettes</b>	<b>Dépenses</b>	<b>Recettes</b>
791.509.30.005	Tunnel	900'000.00		500'000.00			
<b>791.50</b>	<b>TOTAL INVESTISSEMENTS PROPRES</b>	2'770'000.00		1'350'000.00		24'075.25	
<b>791.61</b>	<b>Contributions de tiers</b>						
791.610.00	Participation de tiers Les Cartes - Sornard		670'000.00		300'000.00		
791.610.05	Participation de tiers Magrappé - Veysonnaz		1'270'000.00		750'000.00		
<b>791.61</b>	<b>TOTAL Contributions de tiers</b>		1'940'000.00		1'050'000.00		
<b>791</b>	<b>TOTAL Plans de développement</b>	2'770'000.00	1'940'000.00	1'350'000.00	1'050'000.00	24'075.25	
<b>79</b>	<b>TOTAL Aménagement</b>	3'000'000.00	1'940'000.00	1'570'000.00	1'100'000.00	216'455.75	
<b>7</b>	<b>TOTAL PROTECTION ET AMENAGEMENT DE L'ENVIRONNEME</b>	7'330'000.00	5'732'000.00	6'980'000.00	4'522'500.00	6'068'992.45	3'730'993.15
	<b>Total compte d'investissement</b>	14'421'000.00	6'752'000.00	15'833'000.00	5'302'500.00	13'933'958.71	3'938'042.30
	<b>Investissements nets</b>		7'669'000.00		10'530'500.00		9'995'916.41

## PLAN FINANCIER

### RÉSULTAT

	COMPTE 2010	BUDGET 2011	BUDGET 2012	PLAN FINANCIER 2013	PLAN FINANCIER 2014	PLAN FINANCIER 2015
<b>Prévisions compte de fonctionnement</b>						
Total des charges financières	28'783'429	28'730'875	28'086'700	28'499'000	29'070'000	29'600'000
Total des revenus financiers	40'285'403	38'122'100	35'759'400	36'570'000	37'300'000	38'000'000
Marge d'autofinancement	11'501'975	9'391'225	7'672'700	8'071'000	8'230'000	8'400'000
Amortissements ordinaires	4'584'521	5'000'000	5'200'000	6'100'000	6'600'000	7'100'000
Amortissements complémentaires	2'000'000	-	-	-	-	-
Amortissement du découvert au bilan	-	-	-	-	-	-
Excédent revenus (+) charges (-)	4'917'454	4'391'225	2'472'700	1'971'000	1'630'000	1'300'000

### Prévision du compte des investissements

Total des dépenses	13'933'959	15'833'000	14'421'000	20'395'000	12'860'000	13'465'000
Total des recettes	3'938'042	5'302'500	6'752'000	5'315'000	3'190'000	4'625'000
Investissements nets	9'995'916	10'530'500	7'669'000	15'080'000	9'670'000	8'840'000

### Financement des investissements

Report des investissements nets	9'995'916	10'530'500	7'669'000	15'080'000	9'670'000	8'840'000
Marge d'autofinancement	11'501'975	9'391'225	7'672'700	8'071'000	8'230'000	8'400'000
Excédent (+) découvert (-) de financement	1'506'058	-1'139'275	3'700	-7'009'000	-1'440'000	-440'000

### Modification de la fortune/découvert

Excédent revenus (+) charges (-)	4'917'454	4'391'225	2'472'700	1'971'000	1'630'000	1'300'000
Fortune nette	20'097'986	24'489'211	26'961'911	28'932'911	30'562'911	31'862'911
Découvert au bilan	-	-	-	-	-	-

Budgets approuvés par le Conseil Communal  
en séance du 17 novembre 2011.

Budgets acceptés par l'assemblée primaire  
le ...

Le Président  
Francis Dumas

Le Secrétaire  
Philippe Charbonnet

# AGGLOSION - UN PROJET POUR L'AGGLOMÉRATION SÉDUNOISE

Message du Conseil Communal

Mesdames et Messieurs,

## **INTRODUCTION**

En 2007 l'assemblée générale extraordinaire de l'Association des communes de la région de Sion (ARS) prenait la décision de principe de s'engager résolument dans un projet d'agglomération de la région sédunoise.

Le but étant de mettre en commun les préoccupations des autorités communales, de réfléchir ensemble à un développement harmonieux et cohérent de notre territoire, dans le sens des exigences de la confédération, avec la perspective d'entrevoir de substantielles participations du fonds fédéral d'infrastructures.

Le canton est associé à la démarche et participe aux frais d'étude. Un projet de loi est en cours de traitement et a fait l'objet d'une première lecture au parlement cantonal lors de la session de septembre dernier.

## **LE FONDS D'INFRASTRUCTURE DE LA CONFÉDÉRATION**

La loi fédérale sur le fonds d'infrastructure est entrée en vigueur le 1<sup>er</sup> janvier 2008. Le fonds «trafic d'agglomération» est doté de 6 milliards de francs (sur un total de 20.8 milliards), 2.56 milliards de francs pour cofinancer les projets urgents (déjà attribués) et 3.44 milliards de francs pour le cofinancement des agglomérations.

Ces contributions fédérales sont allouées par le Parlement par périodes de 4 ans entre 2011 et 2027. Seules les agglomérations qui auront élaboré et fait approuver par leur Canton et par la Confédération un «projet d'agglomération» pourront bénéficier de ce fonds.

Les projets d'agglomération de 2<sup>e</sup> génération tels que celui du Chablais, doivent être déposés auprès de la Confédération avant le 31 décembre 2011.

## **LES EXIGENCES À REMPLIR**

Le projet d'agglomération est un instrument de planification à long terme, renouvelé périodiquement.

Le projet d'agglomération comprend un concept de développement coordonné «transport et urbanisation», ainsi que des projets et des mesures qui portent sur les infrastructures et sur l'exploitation des différents moyens de transport.

Pour pouvoir bénéficier des contributions fédérales, les projets d'agglomération doivent remplir certaines exigences de base dans les domaines suivants: participation, entité responsable, analyses de la situation actuelle en matière de transports et d'urbanisme, largeur de l'éventail de mesures, évaluation coût-efficacité, mise en oeuvre et controlling.

De plus, les mesures du projet d'agglomération doivent prouver des effets positifs dans les domaines suivants : qualité du système de transports, développement urbain vers l'intérieur, sécurité du trafic, atteintes à l'environnement et consommation de ressources.

## **PÉRIMÈTRE**

Selon l'OFS (Office Fédéral de la Statistique), l'agglomération de Sion regroupe depuis 2000 les 11 communes, de Sion, Ardon, Vétroz, Conthey, Savièse, Grimisuat, Arbaz, Saint-Léonard, Vex, Les Agettes et Salins.

Le périmètre a été réexaminé dans le cadre de l'étude préliminaire réalisée dans le courant de l'année 2009. Sur la base de cette étude, les communes ont décidé d'élargir le périmètre aux villages d'Aproz, de Saint-Romain et de Botyre. De plus les communes ont décidé de limiter le projet d'agglomération aux villages situés en plaine et sur le plateau, jusqu'à une altitude d'environ 1'100 mètres.

## **ORGANISATION DE L'ÉTUDE**

Sont partenaires du projet, le canton, les treize communes faisant partie de l'agglomération, les huit autres communes des districts de Sion, Hérens, Conthey (ARS).

Le projet est placé sous la responsabilité d'un comité de pilotage présidé par le Préfet du district de Sion, Madame Evelyne Crettez Reber et composé du chef du service cantonal du développement territorial (SDT) Monsieur Damian Jerjen et des treize présidents des communes concernées. Il est accompagné d'un groupe technique composé des techniciens communaux.

Le mandat d'étude a été confié à un groupement pluridisciplinaire de mandataires.

Monsieur François Mathis secrétaire de l'ARS en assume le secrétariat et la coordination et, malgré son départ à la retraite en juillet 2011, les communes l'ont mandaté pour poursuivre le suivi du projet jusqu'à son dépôt auprès de la Confédération en décembre 2011.

## **DÉROULEMENT DE L'ÉTUDE**

Les étapes suivantes ont eu lieu :

2009 Etude préliminaire

2010 Validation de l'étude préliminaire par les communes concernées :

- analyses de base
- diagnostic de l'état actuel
- hypothèses de développement
- enjeux
- premier atelier participatif avec les élus communaux le 14 décembre

2011 Validation du concept général par le Comité de pilotage (COPIL)

- fin février : transmission du rapport intermédiaire à la confédération
- mars : mise en consultation formelle du projet auprès des communes, du canton et des associations
- mai : adaptation du projet, suite à la consultation de la confédération, du canton, des communes et des associations
- juin : consultation publique
- octobre : finalisation et priorisation des mesures
- début décembre : validation par les communes et le canton
- fin décembre : dépôt du projet à la confédération

## **DIAGNOSTIC**

Les analyses ont notamment porté sur l'examen des forces et des faiblesses des domaines suivants :

- Le contexte géographique
- L'habitat et les emplois
- L'urbanisation
- La structure des déplacements et leur répartition modale
- Le réseau routier et le stationnement
- Les transports publics et mobilités douces
- Le paysage, les espaces naturels, l'environnement et l'agriculture

## HYPOTHÈSES DE DÉVELOPPEMENT

Au niveau de l'habitat l'agglomération compte aujourd'hui 70'000 habitants.

L'Office fédérale de la statistique (OFS) prévoit de manière générale une augmentation de la population jusqu'à l'horizon 2034. La croissance de la population est due principalement au solde migratoire international et intercantonal. Le projet d'agglomération est réalisé sur des hypothèses de développement à l'horizon 2030, soit dans la période de croissance prévue par le scénario «moyen de l'OFS». Compte tenu de la situation centrale de l'agglomération sédunoise en Valais, on estime que l'évolution de la population de son agglomération sera plus favorable que dans le reste du canton.

Ceci s'explique notamment par les facteurs suivants :

- accessibilité en direction des zones urbanisées de Berne et de l'arc lémanique
- attractivité de la capitale en termes d'emplois, de formations et de services
- disponibilité des terrains et prix favorables en comparaison nationale
- qualité du cadre de vie et proximité des zones de loisirs

Le développement de l'agglomération se base ainsi sur les valeurs de croissance observées ces dernières années. L'objectif de croissance est plafonné à 1,5% par an de moyenne.

L'agglomération devrait ainsi atteindre, à l'horizon 2030 entre 90'000 et 95'000 habitants.

Au niveau des emplois, la situation au début 2009 était de 36'163 emplois au sein de l'agglomération.

La croissance moyenne annuelle entre 2000 et 2008 a été de 1.5%, soit 3'959 emplois. Le taux varie entre la plaine et le coteau, basé sur une estimation de 1.5% d'augmentation annuelle moyenne, à l'horizon 2030 l'agglomération pourrait compter 50'000 emplois.

Les deux éléments emplois et habitants sont directement liés, car pour attirer de nouveaux habitants et éviter le départ des jeunes après leur formation, il est essentiel de pouvoir offrir des emplois dans le périmètre de l'agglomération.

## OBJECTIFS

Le projet d'agglomération sédunoise vise un objectif général qui peut être énoncé de la manière suivante :

*«A l'horizon 2030, le projet d'agglomération sédunoise redessine le centre du Valais autour de la Ville de Sion, agrandie, accessible et animée.*

*En plaine, il vise à contenir l'étalement urbain et à structurer le tissu bâti des pôles de Sion et Ardon-Vétroz-Conthey, ainsi qu'à répartir les activités entre le centre et les périphéries.*

*Sur les coteaux, il vise à équilibrer et à améliorer les relations avec la plaine, ainsi qu'à exploiter les qualités propres de chaque espace.»*

Les objectifs sectoriels sont de trois natures :

Paysage, nature et environnement

- par la revalorisation et la préservation du paysage
- par la mise en valeur du patrimoine
- par la protection des milieux naturels
- par une agriculture et viticulture respectueuse de l'environnement
- par un développement durable et évolutif

Urbanisation

- par des limites claires à l'extension des constructions
- par un développement de l'urbanisation à l'intérieur du tissu existant
- par des zones d'activité rationnelles et durables
- par un cadre de vie sécurisé et valorisé

Mobilité

- par un réseau routier coordonné
- par des transports publics harmonisés
- par le développement de la mobilité douce



## CONCEPT ET PROJET

L'évolution planifiée de la situation actuelle, sous l'impulsion du projet d'agglomération, devrait amener à un rééquilibrage des zones de développement. Aux côtés de la ville historique, l'émergence d'un deuxième centre (Ardon-Vétroz-Conthey) permet de répartir habitants et emplois sur un territoire plus vaste. Ensemble, les deux noyaux de l'agglomération comptent plus de 60'000 habitants et près de 30'000 emplois. Afin de réduire son emprise sur le territoire, les deux noyaux sont séparés par un espace non-bâti reliant Mont d'Orge aux Iles à travers la vallée du Rhône.

Dans le deuxième cercle, plusieurs villages du coteau sont appelés à exercer une centralité communale ou régionale. Relais naturels entre les villages-satellites, les vallées latérales et la plaine, ils canalisent les flux, regroupent commerces et services et attirent les nouveaux habitants.

Le concept retenu présente les avantages suivants:

- atténuation de la centralité de la ville de Sion,
- réduction des problèmes de congestion (trafic) et de saturation (espace disponible),
- rééquilibrage entre les deux pôles urbanisés de plaine,
- structuration de la zone urbaine d'Ardon, Vétroz et Conthey (plaine),
- réduction des surfaces périurbaines aux abords des villages de plaine,
- constitution ou consolidation de centralités sur le coteau,
- création d'emplois décentralisés à proximité des zones d'habitat,
- hiérarchisation des réseaux de transport en trois cercles (centre urbain de plaine = TP+MD / villages-centres du coteau = TP / territoire étendu de la région = TP+TIM).

## MESURES

Le projet d'agglomération n'identifie que très peu de mesures pour la commune de Nendaz.

Il s'agit notamment au chapitre :

### 7.3 Mobilité

#### 7.3.1 Mesures infrastructurelles cartographiées

#### M13 Nendaz

##### M13.1 Aménagement de la traversée d'Aproz

##### M13.2 Aménagement de la traversée de Baar

#### 7.3.2 Mesures infrastructurelles non cartographiées

#### M15 Liaisons mécanisées plaine – montagne

##### M15.1 Aproz - Nendaz

Les principales caractéristiques des mesures figurent dans le projet d'agglomération. Tous ces éléments devront être précisés par des études de détail à réaliser.

## GOUVERNANCE

Pour la réalisation des mesures retenues, les partenaires s'engagent à oeuvrer de manière concertée dans leurs domaines de compétences et dans la mesure de leurs moyens. Ils devront établir, à cet effet, une convention qui définira notamment le but, l'organisation et le financement de ce travail commun.

Il convient de souligner que ces structures vont évoluer progressivement en fonction de l'avancement du dossier, mais aussi en fonction de l'évolution de la législation cantonale en la matière. Elles devraient en particulier être affinées et consolidées, d'ici deux ans, en vue de la signature de l'accord sur les prestations et de la mise en oeuvre des mesures retenues.

## **CONVENTION DE FINANCEMENT**

Pour chaque mesure de la liste A contenue dans l'accord sur les prestations (période 2015-2019), une convention de financement est conclue entre l'office compétent de la Confédération et le canton et/ou l'entreprise de transport pour les mesures d'infrastructure ferroviaire, ceci conformément à la législation sur les chemins de fer. Du côté de la Confédération, le suivi des mesures dans le domaine de la route et de la mobilité douce est assuré par l'OFROU, celui des mesures dans le domaine du rail et des transports publics par l'OFT.

La convention de financement est signée avant le début de la mise en oeuvre. Avant sa signature, il faut impérativement que la mesure soit prête à être réalisée et que son financement soit garanti. Cela signifie concrètement que l'approbation des plans est entrée en force, respectivement lorsque le canton a délivré son autorisation de construire, et lorsque le financement de la part de l'agglomération est garanti (crédits cantons, villes, communes).

La Confédération invite les agglomérations à disposer au moment de la remise du projet d'agglomération, pour chaque mesure inscrite sur la liste A, d'un avant-projet de manière à se doter notamment d'une estimation correcte du coût des mesures.

## **DÉCISION**

A ce stade du projet, l'Assemblée primaire est consultée pour qu'elle donne son accord de principe au dépôt du projet d'agglomération de Sion auprès de la Confédération.

Par ce fait, le Comité de pilotage sera habilité à soumettre à la Confédération le projet d'agglomération de Sion comme étant l'expression d'une volonté politique bien établie.

L'organe législatif est informé qu'il sera à nouveau consulté, au moment de la signature de l'accord sur les prestations, pour les objets de sa compétence, notamment pour les questions relatives à l'aménagement du territoire et au financement des mesures la concernant.

En vous remerciant de réserver un accueil favorable à cette proposition, nous vous prions de croire, Mesdames et Messieurs, à l'expression de nos sentiments distingués.