



BUDGET 2013

BOURGEOISIE ET
COMMUNE DE NENDAZ



TABLE DES MATIÈRES

4	Convocation
----------	-------------

BUDGET DE LA BOURGEOISIE

6	Message introductif
8	Aperçu du compte annuel
9	Budget de fonctionnement selon les tâches
9	Budget de fonctionnement selon les natures
10	Budget des investissements selon les tâches
10	Budget des investissements selon les natures
11	Plan financier

BUDGET DE LA MUNICIPALITÉ

14	Message introductif
32	Aperçu du compte annuel
33	Budget de fonctionnement selon les tâches
33	Budget de fonctionnement selon les natures
34	Budget des investissements selon les tâches
34	Budget des investissements selon les natures
35	Budget des investissements
36	Plan financier
37	Demande d'emprunt destiné à l'agrandissement du centre scolaire d'Aproz

C O N V O C A T I O N

L'assemblée primaire et bourgeoisiale de Nendaz est convoquée le

MARDI 19 FÉVRIER 2013

à 20 h, à la salle de gymnastique du cycle d'orientation, à Basse-Nendaz.

L'ordre du jour est le suivant :

1. Protocole
2. Approbation du budget 2013 de la Bourgeoisie
3. Approbation du budget 2013 de la Municipalité
4. Présentation du plan financier 2014-2016
5. Nomination des réviseurs pour la période législative 2013-2016, conformément à l'art. 83, alinéa 2 de la loi sur les communes du 5 février 2004
6. Demande d'autorisation d'emprunt de 8'000'000 de francs destiné au financement des crédits d'engagement octroyés par l'assemblée primaire lors de sa séance du 20 décembre 2011 en faveur de l'agrandissement du centre scolaire d'Aproz, conformément à l'art. 17, lettre e, de la loi sur les communes du 5 février 2004
7. Divers

Les budgets 2013 de la Bourgeoisie et de la Municipalité sont soumis à la consultation du public dès ce jour et jusqu'à celui de l'assemblée, au secrétariat communal, à Basse-Nendaz, aux heures d'ouverture habituelles (14h-18h du lundi au vendredi).

Ces documents sont également à disposition sur le site internet de l'administration communale (www.nendaz.org).

L'administration communale



B U D G E T 2 0 1 3

B U D G E T D E L A B O U R G E O I S I E
D E N E N D A Z

2. PRINCIPALES CARACTÉRISTIQUES DU BUDGET 2013

L'exploitation

Le budget d'exploitation de la Bourgeoisie avant amortissements, se solde avec une marge d'autofinancement de 68'120 francs.

Les investissements

Le budget de la Bourgeoisie prévoit des travaux d'investissement pour des achats de terrains et la construction de dessertes forestières :

- des investissements bruts de	Fr. 410'000.00
- des recettes correspondantes de	Fr. 260'000.00
- un investissement net de	Fr. 150'000.00

Le budget laisse apparaître une insuffisance de financement de 81'880 francs et une augmentation de la fortune de 2'120 francs. A relever que le montant de l'insuffisance de financement, fera l'objet d'un prélèvement sur le fonds forestier de réserve.

Par ce budget 2013 le conseil réaffirme sa volonté de maintenir une gestion équilibrée de nos moyens, en privilégiant les principes de subsidiarité, d'équité et de proportionnalité.

POUR LE CONSEIL COMMUNAL DE NENDAZ

Le Président
Francis Dumas

Le Secrétaire
Philippe Charbonnet

APERÇU DU COMPTE ANNUEL

COMPTE DE FONCTIONNEMENT	COMPTES 2011		BUDGET 2012		BUDGET 2013	
	CHARGES	REVENUS	CHARGES	REVENUS	CHARGES	REVENUS
Total des charges (amortissements inclus)	775'894.29		729'580.00		733'480.00	
Total des revenus		867'058.73		733'600.00		735'600.00
Excédent de revenus	91'164.44		4'020.00		2'120.00	
Excédent de charges		-		-		-
Total	867'058.73	867'058.73	733'600.00	733'600.00	735'600.00	735'600.00

COMPTE DES INVESTISSEMENTS	DÉPENSES	RECETTES	DÉPENSES	RECETTES	DÉPENSES	RECETTES
Total des dépenses reportées au bilan	51'057.85		410'000.00		410'000.00	
Total des recettes reportées au bilan		47'897.05		270'000.00		260'000.00
Investissements nets ³		3'160.80		140'000.00		150'000.00
Total	51'057.85	51'057.85	410'000.00	410'000.00	410'000.00	410'000.00

FINANCEMENT						
Report des investissements nets	3'160.80		140'000.00		150'000.00	
Report des amortissements ordinaires du patrimoine administratif		51'360.80		61'500.00		66'000.00
Report des amortissements complémentaires du patrimoine administratif		-		-		-
Report des amortissements du découvert du bilan		-		-		-
Excédent de revenus du compte de fonctionnement		91'164.44		4'020.00		2'120.00
Excédent de charges du compte de fonctionnement		-		-		-
Excédent de financement	139'364.44			-		-
Insuffisance de financement				74'480.00		81'880.00
Total	142'525.24	142'525.24	140'000.00	140'000.00	150'000.00	150'000.00

MODIFICATION DU CAPITAL						
Report de l'excédent de financement		139'364.44		-		-
Report de l'insuffisance de financement		-		74'480.00		81'880.00
Report des dépenses d'investissement au bilan		51'057.85		410'000.00		410'000.00
Report des recettes d'investissement au bilan	47'897.05		270'000.00		260'000.00	
Report des amortissements au bilan	51'360.80		61'500.00		66'000.00	
Augmentation de la fortune nette	91'164.44		4'020.00		2'120.00	
Diminution de la fortune nette						
Total	190'422.29	190'422.29	410'000.00	410'000.00	410'000.00	410'000.00

³ Remarque : si négatif = excédent de recettes du compte des investissements

COMPTE DE FONCTIONNEMENT SELON LES TÂCHES

	COMPTES 2011		BUDGET 2012		BUDGET 2013	
	CHARGES	REVENUS	CHARGES	REVENUS	CHARGES	REVENUS
0 Autorité générale	-	-	-	-	-	-
1 Sécurité publique	-	-	-	-	-	-
2 Enseignement et formation	-	-	-	-	-	-
3 Culture, loisirs et culte	-	-	-	-	-	-
4 Santé	-	-	-	-	-	-
5 Prévoyance sociale	-	-	-	-	-	-
6 Trafic	-	-	-	-	-	-
7 Protection et aménagement de l'environnement, yc eau, égouts, déchets	-	-	-	-	-	-
8 Economie publique, yc services industriels	775'894.29	867'058.73	729'580.00	733'600.00	733'480.00	735'600.00
9 Finances et impôts	-	-	-	-	-	-
Total des charges et des revenus	775'894.29	867'058.73	729'580.00	733'600.00	733'480.00	735'600.00
Excédent de charges		-		-		-
Excédent de revenus	91'164.44		4'020.00		2'120.00	

COMPTE DE FONCTIONNEMENT SELON LES NATURES

	COMPTES 2011		BUDGET 2012		BUDGET 2013	
	CHARGES	REVENUS	CHARGES	REVENUS	CHARGES	REVENUS
30 Charges de personnel	4'897.65		6'000.00		6'000.00	
31 Biens, services et marchandises	707'194.59		650'080.00		650'080.00	
32 Intérêts passifs	-		-		-	
33 Amortissements	51'360.80		61'500.00		66'000.00	
34 Parts à des contributions sans affectation	-		-		-	
35 Dédommagements versés à des collectivités publiques	1'000.00		1'000.00		1'000.00	
36 Subventions accordées	8'640.00		11'000.00		10'400.00	
37 Subventions redistribuées	-		-		-	
38 Attributions aux financements spéciaux	2'801.25		-		-	
39 Imputations internes	-		-		-	
40 Impôts		-		-		-
41 Patentes et concessions		-		-		-
42 Revenus des biens		7'485.65		4'600.00		4'600.00
43 Contributions		300'308.18		214'000.00		216'000.00
44 Parts à des recettes et contributions sans affectation		-		-		-
45 Restitutions de collectivités publiques		-		-		-
46 Subventions		559'264.90		515'000.00		515'000.00
47 Subventions à redistribuer		-		-		-
48 Prélèvements sur les financements spéciaux		-		-		-
49 Imputations internes		-		-		-
Total des charges et des revenus	775'894.29	867'058.73	729'580.00	733'600.00	733'480.00	735'600.00
Excédent de charges		-		-		-
Excédent de revenus	91'164.44		4'020.00		2'120.00	

COMPTE DES INVESTISSEMENTS SELON LES TÂCHES

	COMPTES 2011		BUDGET 2012		BUDGET 2013	
	DÉPENSES	RECETTES	DÉPENSES	RECETTES	DÉPENSES	RECETTES
0 Autorité générale	-	-	-	-	-	-
1 Sécurité publique	-	-	-	-	-	-
2 Enseignement et formation	-	-	-	-	-	-
3 Culture, loisirs et culte	-	-	-	-	-	-
4 Santé	-	-	-	-	-	-
5 Prévoyance sociale	-	-	-	-	-	-
6 Trafic	-	-	-	-	-	-
7 Protection et aménagement de l'environnement, yc eau, égouts, déchets	-	-	-	-	-	-
8 Economie publique, yc services industriels	51'057.85	47'897.05	410'000.00	270'000.00	410'000.00	260'000.00
9 Finances et impôts	-	-	-	-	-	-
Total des dépenses et des recettes	51'057.85	47'897.05	410'000.00	270'000.00	410'000.00	260'000.00
Excédent de dépenses		3'160.80		140'000.00		150'000.00
Excédent de recettes	-		-		-	

COMPTE DES INVESTISSEMENTS SELON LES NATURES

	COMPTES 2011		BUDGET 2012		BUDGET 2013	
	DÉPENSES	RECETTES	DÉPENSES	RECETTES	DÉPENSES	RECETTES
50 Investissements propres	51'057.85		410'000.00		410'000.00	
52 Prêts et participations permanentes	-		-		-	
56 Subventions accordées	-		-		-	
57 Subventions redistribuées	-		-		-	
58 Autres dépenses activables	-		-		-	
60 Transferts au patrimoine financier		-		-		-
61 Contributions de tiers		-		-		-
62 Remboursement de prêts et participations permanentes		-		-		-
63 Facturation à des tiers		-		-		-
64 Remboursement de subventions acquises		-		-		-
66 Subventions acquises		47'897.05		270'000.00		260'000.00
67 Subventions à redistribuer		-		-		-
Total des dépenses et des recettes	51'057.85	47'897.05	410'000.00	270'000.00	410'000.00	260'000.00
Excédent de dépenses		3'160.80		140'000.00		150'000.00
Excédent de recettes	-		-		-	

PLAN FINANCIER

RÉSULTAT

	COMPTES 2011	BUDGET 2012	BUDGET 2013	PLAN FINANCIER 2014	PLAN FINANCIER 2015	PLAN FINANCIER 2016
--	--------------	-------------	-------------	------------------------	------------------------	------------------------

Prévisions compte de fonctionnement

Total des charges financières	724'533	668'080	667'480	681'000	694'000	694'000
Total des revenus financiers	867'059	733'600	735'600	745'000	746'000	761'000
Marge d'autofinancement	142'525	65'520	68'120	64'000	52'000	67'000
Amortissements ordinaires	51'361	61'500	66'000	72'100	65'900	60'300
Amortissements complémentaires	-	-	-	-	-	-
Amortissement du découvert au bilan	-	-	-	-	-	-
Excédent revenus (+) charges (-)	91'164	4'020	2'120	-8'100	-13'900	6'700

Prévision du compte des investissements

Total des dépenses	51'058	410'000	410'000	350'000	10'000	10'000
Total des recettes	47'897	270'000	260'000	220'000	-	-
Investissements nets	3'161	140'000	150'000	130'000	10'000	10'000

Financement des investissements

Report des investissements nets	3'161	140'000	150'000	130'000	10'000	10'000
Marge d'autofinancement	142'525	65'520	68'120	64'000	52'000	67'000
Excédent (+) découvert (-) de financement	139'364	-74'480	-81'880	-66'000	42'000	57'000

Modification de la fortune/découvert

Excédent revenus (+) charges (-)	91'164	4'020	2'120	-8'100	-13'900	6'700
Fortune nette	1'328'925	1'332'945	1'335'065	1'326'965	1'313'065	1'319'765
Découvert au bilan	-	-	-	-	-	-

Comptes de fonctionnement		Budget	2013	Budget	2012	Comptes	2011
		Charges	Revenus	Charges	Revenus	Charges	Revenus
00	BOURGEOISIE						
00.30	CHARGES DE PERSONNEL						
00.309.09	VACATION DE LA COMMISSION BOURGEOISIALE	6'000.00		6'000.00		4'897.65	
00.30	TOTAL CHARGES DE PERSONNEL	6'000.00		6'000.00		4'897.65	
00.31	BIENS ET SERVICES						
00.313.00	FRAIS ADMINISTRATIFS	500.00		500.00		196.15	
00.313.04	SAPINS DE NOEL	7'500.00		7'500.00		6'824.20	
00.314.01	PART. AUX FRAIS ENTRETIEN LIMITEES INTERCOMMUNALES	2'000.00		2'000.00			
00.314.09	FRAIS D'EXPLOITATION DES FORETS	630'000.00		630'000.00		688'317.89	
00.316.00	FRAIS DECOULANTS DE DROITS D'EAU	80.00		80.00		75.60	
00.319.00	IMPOTS	7'000.00		7'000.00		9'340.75	
00.319.01	COTISATIONS, ABONNEMENTS	2'500.00		2'500.00		2'440.00	
00.319.03	FRAIS DE RECEPTION	500.00		500.00			
00.31	TOTAL BIENS ET SERVICES	650'080.00		650'080.00		707'194.59	
00.33	PATRIMOINE ADMINISTRATIF AMORTISSEMENTS COMPTABLE						
00.331.00	AMORTISSEMENTS COMPTABLES	66'000.00		61'500.00		51'360.80	
00.33	TOTAL PATRIMOINE ADMINISTRATIF AMORTISSEMENTS COMP	66'000.00		61'500.00		51'360.80	
00.35	PARTICIPATIONS A DES COLLECTIVITES PUBLIQUES						
00.352.00	CONTRIBUTION AUX FRAIS D'ADMINISTRATION DE LA MU	1'000.00		1'000.00		1'000.00	
00.35	TOTAL PARTICIPATIONS A DES COLLECTIVITES PUBLIQUES	1'000.00		1'000.00		1'000.00	
00.36	SUBVENTIONS ACCORDEES						
00.366.01	SUBSIDES POUR LE BOIS DE CONSTRUCTION	2'400.00		3'000.00			
00.366.03	SUBSIDES POUR BOIS DE FEU BOURGEOIS	8'000.00		8'000.00		8'640.00	
00.36	TOTAL SUBVENTIONS ACCORDEES	10'400.00		11'000.00		8'640.00	

Comptes de fonctionnement		Budget Charges	2013 Revenus	Budget Charges	2012 Revenus	Comptes Charges	2011 Revenus
00.38	ATTRIBUTION AUX FINANCEMENTS SPECIAUX						
00.380.00	ATTRIBUTION AU FONDS DE REBOISEMENT					2'801.25	
00.38	TOTAL ATTRIBUTION AUX FINANCEMENTS SPECIAUX					2'801.25	
00.42	REVENUS DES BIENS						
00.421.00	INTERETS SUR C/C BANCAIRE		200.00		200.00		167.40
00.421.01	INTERETS DE RETARD ET FRAIS RECUPERES						32.00
00.422.00	INTERETS DU FONDS DE REBOISEMENT		500.00		500.00		
00.422.01	PRODUITS DES TITRES		3'900.00		3'900.00		4'485.00
00.42	TOTAL REVENUS DES BIENS		4'600.00		4'600.00		4'684.40
00.43	CONTRIBUTIONS						
00.435.01	VENTES DE BOIS		167'000.00		165'000.00		254'143.98
00.435.02	VENTE DE SAPINS DE NOEL		2'500.00		2'500.00		1'933.35
00.435.09	LOCATION DE BIENS DE LA BOURGEOISIE		6'500.00		6'500.00		4'450.00
00.435.10	INDEMNITES POUR UTILISA- TION DE TERRAINS BOURG.		40'000.00		40'000.00		39'780.85
00.43	TOTAL CONTRIBUTIONS		216'000.00		214'000.00		300'308.18
00.46	SUBVENTIONS ACQUISES						
00.461.00	SUBVENTIONS ACQUISES		465'000.00		465'000.00		509'264.90
00.461.04	SUBVENTION POUR LA CONSERVATION DES FORETS		50'000.00		50'000.00		50'000.00
00.46	TOTAL SUBVENTIONS ACQUISES		515'000.00		515'000.00		559'264.90
00	TOTAL BOURGEOISIE	733'480.00	735'600.00	729'580.00	733'600.00	775'894.29	864'257.48
	Total compte de fonctionnement	733'480.00	735'600.00	729'580.00	733'600.00	775'894.29	864'257.48
	Excédent de revenus ou de charges	2'120.00		4'020.00		88'363.19	

Comptes d'investissement		Budget	2013	Budget	2012	Comptes	2011
		Dépenses	Recettes	Dépenses	Recettes	Dépenses	Recettes
70	BOURGEOISIE INVESTISSEMENTS						
70.50	INVESTISSEMENTS PROPRES						
70.500.01	ACHAT DE TERRAINS	10'000.00		10'000.00			
70.505.03	DESSERTTE PLAN-DESERT / BANDE					47'655.85	
70.509.05	CONSTRUCTION DESSERTTE OGEINTSE	400'000.00		400'000.00		3'402.00	
70.50	TOTAL INVESTISSEMENTS PROPRES	410'000.00		410'000.00		51'057.85	
70.66	SUBVENTIONS ACQUISES						
70.660.03	SUBV.DESSERTTE PLAN-DESERT -BANDE						30'600.00
70.660.05	SUBVENTIONS DESSERTTE OJINTSE		260'000.00		270'000.00		
70.66	TOTAL SUBVENTIONS ACQUISES		260'000.00		270'000.00		30'600.00
70	TOTAL BOURGEOISIE INVESTISSEMENTS	410'000.00	260'000.00	410'000.00	270'000.00	51'057.85	30'600.00
	Total compte d'investissement	410'000.00	260'000.00	410'000.00	270'000.00	51'057.85	30'600.00
	Investissements nets		150'000.00		140'000.00		20'457.85





B U D G E T 2 0 1 3

BUDGET DE LA MUNICIPALITÉ
DE NENDAZ

MESSAGE INTRODUCTIF AU BUDGET 2013 DE LA MUNICIPALITÉ

Mesdames, Messieurs,

Conformément aux dispositions légales en la matière nous avons le plaisir de soumettre à votre approbation le budget de l'Administration communale de Nendaz pour l'exercice 2013. Ce budget a été adopté par le Conseil communal lors de sa séance du 31 janvier 2013.

COMPTES DE FONCTIONNEMENT

Charges financières	Fr. 28'723'950.00
Revenus financiers	Fr. 36'001'950.00
Marge d'autofinancement	Fr. 7'278'000.00
Amortissements ordinaires	Fr. 6'300'000.00
Excédent de revenus	Fr. 978'000.00

COMPTES DES INVESTISSEMENTS

Dépenses	Fr. 20'333'000.00
Recettes	Fr. 7'605'000.00
Investissements nets	Fr. 12'728'000.00

FINANCEMENT DES INVESTISSEMENTS

Investissements nets	Fr. 12'728'000.00
Marge d'autofinancement	Fr. 7'278'000.00
Découvert de financement et recours théorique à l'emprunt	Fr. 5'450'000.00

VARIATION DE LA FORTUNE

Report au bilan des investissements nets	Fr. 12'728'000.00
Découvert de financement	Fr. - 5'450'000.00
Amortissements comptables	Fr. - 6'300'000.00
Augmentation de la fortune nette	Fr. 978'000.00

MESSAGE DU CONSEIL COMMUNAL

1. ENVIRONNEMENT ÉCONOMIQUE

L'économie suisse qui dépend, pour une part importante de ses revenus, de ses relations avec le monde extérieur évolue dans un environnement difficile avec la crise qui frappe l'Europe depuis 2008 et prend de l'ampleur chez nos voisins. Ceux-ci sont également nos principaux partenaires commerciaux. A l'heure actuelle l'Europe s'appauvrit de manière importante et rapide. La plupart des Etats vivent à crédit et acquittent des charges d'intérêt disproportionnées. Malgré la stabilisation provisoire de la crise de l'euro suite aux récentes décisions de la Banque Centrale Européenne, le surendettement des Etats demeure un frein dramatique à la croissance. Si la zone euro veut retrouver sa compétitivité elle n'échappera pas à des réformes structurelles drastiques et à une recapitalisation de ses banques. Les estimations de croissance du PIB (Produit intérieur brut) helvétique ont été revues à la baisse par les instituts conjoncturels et varient entre 0.5% et 1.2%. L'économie valaisanne s'inscrit également dans cette phase de recul et le secteur économique du tourisme, lié à la cherté du franc, souffre particulièrement.

La faible conjoncture européenne et même mondiale ne facilitera pas la croissance en 2013 du PIB mondial qui devrait, selon les spécialistes, retrouver un rythme plus soutenu à partir de 2014. La Suisse, grâce à la solidité de son économie, pourrait échapper à la récession et la consommation privée continuera de bénéficier de l'immigration et d'un marché du travail plus ou moins robuste.

La construction valaisanne a poursuivi sa croissance en 2011 et le rythme des constructions s'est maintenu en 2012. Dès 2013 il faudra toutefois compter avec les effets de la mise en œuvre de l'initiative sur les résidences secondaires. Le sensible accroissement du volume de demandes de construire enregistré en 2012 devrait se traduire par le maintien de l'activité du bâtiment en 2013. Il faut cependant relever que le coup de frein porté au développement immobilier des stations sera inégal et difficile pour un certain nombre d'entreprises et passera obligatoirement par le redimensionnement du secteur de la construction.

Le tourisme si important pour le Valais passe par une phase particulièrement difficile et reste touché par la crise du franc fort qui provoque un décalage des prix pour les clients étrangers. Il serait faux de réduire le problème du tourisme valaisan à ce seul phénomène sans prendre en considération qu'il est indispensable pour attirer les tour-opérateurs d'investir plus massivement dans le maintien et le renouvellement des installations sportives et de combler le déficit flagrant d'hôtels capables d'attirer l'attention des milieux du tourisme.

Confrontés à la nécessité de gérer les défis économiques actuels nous devons nous préparer à réaliser de belles performances dans ce climat d'incertitude et d'équilibre instable.

L'état des finances communales permet au Conseil communal de poursuivre sa politique de soutien à l'économie locale, de maintien d'une politique familiale attractive, de soutien et de promotion de l'agriculture locale, de défense des intérêts économiques et touristiques de notre commune, de développement des infrastructures liées à l'enseignement, la formation, la culture, etc., tout en préservant une excellente santé financière et une forte capacité d'investissement.

2. LE BUDGET 2013 COMPARÉ AU BUDGET 2012

Le budget 2013 comparé au budget 2012 met en évidence une augmentation des charges de 637'250 francs et des recettes de 242'550 francs. L'évolution des dépenses et des recettes est expliquée de manière détaillée au chapitre suivant.

L'exercice 2013 devrait boucler sur un excédent de revenus de 978'000 francs. Compte tenu des amortissements prévus, la marge d'autofinancement budgétisée enregistre une baisse de l'ordre de 394'700 francs par rapport au budget 2012.

Le montant des investissements reste quant à lui à un niveau très élevé: plus de 20 millions de francs. Cela s'explique principalement par la fin des travaux de construction de la salle polyvalente de Haute-Nendaz, le début des travaux d'agrandissement du centre scolaire d'Aproz, la poursuite des travaux d'aménagement du Plateau des Ecluses, l'agrandissement du centre sportif à Haute-Nendaz, la construction de nouvelles routes de desserte, la rénovation et l'amélioration de nos réseaux routiers, eau potable, éclairage public et eaux usées, sans oublier les travaux de défense contre les avalanches et les dangers dus à l'eau.

Les investissements bruts prévus au budget sont couverts à hauteur de 7,6 millions de francs par des subventions et des participations de tiers et à hauteur de 7,2 millions de francs par la marge d'autofinancement. Il en résulte donc une insuffisance de financement de 5,4 millions de francs.

Evolution des dépenses et des recettes du budget 2013

COMPTE DE FONCTIONNEMENT	COMPTES 2011	BUDGET 2012	BUDGET 2013	ECART PAR RAPPORT AU BUDGET 2012
DÉPENSES				
30 Charges de personnel	12'893'664	7'938'650	8'432'770	494'120
31 Biens, services et marchandises	8'459'500	8'524'950	9'165'780	640'830
32 Intérêts passifs	1'059'446	1'313'500	1'072'500	- 241'000
33 Amortissements financiers	425'534	200'000	200'000	0
34 Parts à des contributions sans affectation	195'420	149'000	395'000	246'000
35 Dédommagements à collectivités publiques	1'899'999	1'822'500	1'916'100	93'600
36 Subventions accordées	4'380'486	7'621'100	7'024'800	- 596'300
38 Attributions aux financements spéciaux	728'370	0	0	0
39 Imputations internes	492'000	517'000	517'000	0
Total	30'534'419	28'086'700	28'723'950	637'250
RECETTES				
40 Impôts	26'504'587	25'382'000	25'077'000	- 305'000
41 Patentes et concessions	897'777	1'013'000	1'168'000	155'000
42 Revenus des biens	1'036'258	634'000	878'050	244'050
43 Contributions	8'461'514	7'015'500	7'214'500	199'000
44 Part à des recettes et contributions s/affectation	0	502'500	637'000	134'500
45 Restitutions de collectivités publiques	93'970	71'500	83'500	12'000
46 Subventions acquises	3'301'877	623'900	426'900	- 197'000
49 Imputations internes	492'000	517'000	517'000	0
Total	40'787'983	35'759'400	36'001'950	242'550
Marge d'autofinancement	10'253'564	7'672'700	7'278'000	- 394'700
33 Amortissement du patrimoine administratif	- 5'359'435	- 5'200'000	- 6'300'000	1'100'000
Excédent de charges				
Excédent de recettes	4'894'130	2'472'700	978'000	
COMPTE DES INVESTISSEMENTS				
Dépenses	19'194'282	14'421'000	20'333'000	5'912'000
Recettes	5'213'101	6'752'000	7'605'000	853'000
Investissements nets	13'981'181	7'669'000	12'728'000	5'059'000
FINANCEMENT				
Marge d'autofinancement	10'253'564	7'672'700	7'278'000	- 394'700
Investissements nets	13'981'181	7'669'000	12'728'000	5'309'000
Insuffisance de financement	3'727'617		5'450'000	
Excédent de financement		3'700		
Degré d'autofinancement	73.39%	100.05%	57.18%	

3. VARIATIONS MAJEURES DU COMPTE DE FONCTIONNEMENT

Les variations majeures (+/-5'000) du budget 2013 comparé au budget 2012 concernent essentiellement les comptes suivants (les chiffres négatifs correspondent à des diminutions de charges ou de recettes).

Administration générale		CHARGES	REVENUS
Budget 2012		3'665'850.00	322'000.00
Budget 2013		3'938'500.00	373'000.00
Ecart en francs		272'650.00	51'000.00
Ecart en %		7.44	15.84
029.301.00	Traitements du personnel administratif	51'000.00	
029.303.00	Charges sociales AVS-AC-AF	5'000.00	
029.304.01	Charges sociales caisse de prévoyance	10'500.00	
029.309.00	Autres charges de personnel	81'000.00	
	Total	147'500.00	
029.318.12	Licences, logiciels, programmes, maintenance	14'000.00	
029.318.02	Frais d'encaissement et contentieux	15'000.00	
029.318.20	Cartes journalières CFF	24'600.00	
029.436.00	Vente des cartes journalières CFF		20'000.00
029.310.01	Information à la population	- 7'900.00	
090.312.00	Chauffage et éclairage bâtiments publics	20'600.00	
090.314.00	Entretien des bâtiments publics	60'350.00	
090.439.00	Location de terrains et bâtiments publics		34'000.00

Traitement et charges du personnel administratif: + 147'500.–

Cette augmentation provient de la mise en œuvre des mesures sociales prévues en faveur du personnel dans le nouveau règlement du personnel.

Cartes journalières CFF: + 24'600.–

Vente des cartes journalières CFF: + 20'000.–

Mise à disposition des habitants de Nendaz de deux cartes journalières CFF « Commune » afin de faciliter l'accès aux transports publics. Ce service a été mis en place en 2011 et n'avait pas été retenu au budget 2012.

Licences, logiciels, programmes et maintenance: + 14'000.–

Acquisition de nouveaux logiciels et de licences supplémentaires pour les diverses applications utilisées actuellement.

Frais d'encaissement et de contentieux: + 15'000.–

Budget établi sur la base des coûts réels supportés lors des exercices 2010 à 2012.

Information à la population: - 7'900.–

Publication du Nendaz Panorama fixée à quatre numéros par an.

Chauffage et éclairage des bâtiments publics: + 20'600.–

Cette augmentation est due essentiellement aux frais induits par l'acquisition en 2011-2012 de l'immeuble du Toko et de la Crèche du P'tit Bec.

Entretien des bâtiments publics: + 60'350.–

Les travaux d'entretien retenus au budget porteront essentiellement sur la rénovation des appartements du Toko, des mesures de sécurité de la salle de gym de Baar, du bâtiment administratif de Basse-Nendaz, de la rénovation des panneaux solaires du couvert de la Djette et de la création du fonds de rénovation de l'Ancienne Poste de Haute-Nendaz.

Location de terrains et bâtiments publics: + 34'000.–

La projection des recettes tient compte des revenus générés par les nouvelles acquisitions immobilières (Toko - P'tit Bec).

Sécurité publique		CHARGES	REVENUS
Budget 2012		2'178'400.00	480'800.00
Budget 2013		2'602'620.00	662'850.00
Ecart en francs		424'220.00	182'050.00
Ecart en %		19.47	37.86

100.300.00	Commission du cadastre et mensurations	8'900.00	
100.301.00	Traitements du cadastre + charges sociales	- 64'500.00	
100.318.03	Mutations techniques - mise à jour cadastre	10'000.00	
100.318.06	Conservation bâtiments et points polygones	- 10'000.00	
102.318.01	Bureau des étrangers et contrôle habitants	- 10'000.00	
113.301.00	Traitements de la police + charges sociales	98'000.00	
113.309.00	Autres charges de personnel	24'700.00	
113.316.10	Leasing véhicules	-6'800.00	
113.318.04	Liaison radio	35'000.00	
113.452.00	Participation intercommunale aux frais police		15'000.00

Service de sécurité			
140 à 162	Variations sur l'ensemble des comptes suite à la mise place du CSI Printse	334'720.00	163'050.00

Commission du cadastre et des mensurations: + 8'900.–

Budget établi sur la moyenne des coûts réels supportés en 2011 et 2012.

Traitement du cadastre: - 64'500.–

La consigne budgétaire prend en considération la réduction du temps de travail de l'ancien teneur de registres ainsi qu'une nouvelle répartition des charges salariales entre les services cadastre et sécurité.

Mutations techniques et mise à jour du cadastre: + 10'000.–

Conservation des bâtiments et des points de polygone: - 10'000.–

Ces postes concernent la mise à jour du cadastre par le bureau de géomètre mandaté et varient selon les constructions et les transactions immobilières.

Frais du bureau des étrangers et du contrôle des habitants: - 10'000.–

Cette baisse trouve son explication dans le fait que le budget 2013 a été établi sur la moyenne des frais réels enregistrés en 2011 et 2012.

Traitement de la police, charges sociales et frais divers: + 98'000.–

Cette augmentation est due à l'ajustement des classes salariales du personnel de police afin de les mettre en conformité avec celles des autres polices tant cantonales que municipales.

Autres charges de personnel: + 24'700.–

L'augmentation de ce poste provient pour l'essentiel des frais engendrés par la formation (cours d'aspirant, formation continue) et par le renouvellement périodique des équipements des agents et des auxiliaires.

Leasing véhicules: - 6'800.–

Echéance du leasing en juillet 2012 et véhicule conservé par la commune.

Liaison radio: + 35'000.–

La mise en exploitation du système Polycom par la police cantonale nécessite le remplacement du matériel radio utilisé actuellement par les agents afin de garantir une gestion optimale des différentes missions assurées par la police municipale.

Participation intercommunale aux frais de police: - 15'000.–

Consigne établie sur la base de l'accord forfaitaire en vigueur et sur les coûts réels supportés en 2011 et 2012.

Service sécurité

Suite à la mise en fonction du CSI Printse ce poste a été entièrement restructuré du point de vue comptable et une comparaison entre les données 2012 et 2013 est très difficile. Le mode de comptabilisation mis en place, conformément aux exigences cantonales, a nécessité le transfert d'environ 190'000 francs. de charges salariales dans ce poste qui tient également compte d'une variation sensible des cours de formation des sapeurs-pompiers et des samaritains. La location des locaux communaux au CSI-Printse engendre une augmentation de charges de 97'620 francs compensée par une recette supplémentaire de 83'550 francs Dans les recettes nous enregistrons également la contribution de Veysonnaz au CSI-Printse pour un montant de 54'000 francs.

Enseignement et formation		CHARGES	REVENUS
Budget 2012		4'630'800.00	318'600.00
Budget 2013		4'825'900.00	203'600.00
Ecart en francs		195'100.00	-115'000.00
Ecart en %		4.21	-36.10
210.361.00	Contribution communale aux traitements EP	73'200.00	
211.361.00	Contribution communale aux traitements CO	96'500.00	
219.318.02	Transport des élèves	109'300.00	
219.318.20	Assurance-accidents élèves et enseignants	- 55'000.00	
219.436.01	Participation Etat assurance-accidents		- 50'000.00
299.312.00	Frais chauffage et éclairage des écoles :		
	Centre scolaire de Haute-Nendaz	- 19'700.00	
	Pavillons de Haute-Nendaz	- 4'700.00	
	Cycle d'orientation	- 7'000.00	
	Total	- 31'400.00	
299.312.00	Frais chauffage et éclairage :		
	UAPE - Cure de Haute-Nendaz	5'100.00	
	Salle polyvalente de Haute-Nendaz	20'000.00	
	Total	25'100.00	
299.314.00	Entretien des bâtiments scolaires :		
	Centre scolaire de Haute-Nendaz	9'050.00	
	Centre scolaire de la Biolette	20'000.00	
	Cycle d'orientation	- 9'600.00	
	Ecole de Fey	16'100.00	
	Salle polyvalente de Haute-Nendaz	5'000.00	
	Total	40'550.00	

Contribution communale aux traitements pour l'école primaire : + 73'200.-

Contribution communale aux traitements pour le cycle d'orientation : + 96'500.-

Suite à l'entrée en vigueur de la RPT, les charges salariales du personnel enseignant ne figurent plus dans les comptes communaux mais dans ceux du Canton. Celui-ci définit le coût moyen par élève et facture 30% de ce coût aux communes en prenant en considération le nombre d'élèves.

Transport des élèves : + 109'300.-

Budget établi sur la base de l'évolution des coûts supportés en 2010, 2011 et 2012. Ce poste est majoré des frais de transport engendrés par le déplacement des élèves d'Aproz à Fey durant la période de construction du nouveau centre scolaire.

Assurance-accidents des élèves et des enseignants - charges : - 55'000.- / - recettes : - 50'000.-

Suite aux nouvelles dispositions de la loi sur l'harmonisation ces mesures sont prises en charge par le canton et ensuite refacturées à la commune, ce qui explique la diminution de la charge et l'annulation de la recette.

Transport des apprentis

Les écarts des différents postes traitant des frais de transport des apprentis sont dus pour l'essentiel à des transferts de charges et de subventions dans de nouveaux comptes suite à l'entrée en vigueur de la RPT et au nouveau concept de subventionnement.

Frais de chauffage et d'éclairage des écoles : - 31'400.-

Les résultats des travaux d'assainissement des chaufferies et des bâtiments concernés ainsi qu'une meilleure gestion des ressources énergétiques expliquent en grande partie cette baisse qui sera confirmée lors du bouclage de l'exercice 2012.

Frais de chauffage et d'éclairage des bâtiments scolaires : + 25'100.-

Cette rubrique enregistre les frais inhérents à l'éclairage et au chauffage :

- de la nouvelle halle polyvalente qui sera mise en service dans le courant de l'année 2013
- de la mise en place en 2012 de l'UAPE à la cure de Haute-Nendaz.

Entretien des bâtiments scolaires : + 40'550.-

Le budget tient compte de la rénovation des classes de l'école de Fey, de la Biolette et des coûts réels nécessaires à l'entretien des bâtiments cités pour le maintien de la valeur du patrimoine financier

Culture, loisirs et culte		CHARGES	REVENUS
Budget 2012		1'816'100.00	523'800.00
Budget 2013		1'904'070.00	465'800.00
Ecart en francs		87'970.00	- 58'000.00
Ecart en %		4.84	- 11.07
300.301.00	Traitements de la bibliothèque	18'500.00	
309.318.02	Manifestations culturelles	6'500.00	
309.365.04	Subvention concept communal du sport	20'000.00	
330.314.00	Décoration, entretien des rues, parcs, places	8'000.00	
330.314.01	Entretien des pistes et chemins pédestres	- 20'000.00	
330.315.05	Frais d'entretien dameuse piste de fond	6'000.00	
330.316.10	Leasing véhicules	- 6'750.00	
340.312.00	Chauffage et éclairage des locaux :		
	Centre sportif	- 58'300.00	
	Patinoire, piscine, divers	53'300.00	
	Total	- 5'000.00	
340.314.00	Entretien des bâtiments et installations :		
	Centre sportif	- 62'500.00	
	Patinoire	23'150.00	
	Piscine	30'200.00	
	Installations diverses aux Ecluses	15'300.00	
	Total	6'150.00	
340.319.00	Frais divers et TVA non récupérable	15'000.00	
340.431.00	Ristourne taxes de séjour		- 15'000.00
340.434.00	Entrées centre sportif		- 30'000.00
340.434.03	Produit des cours		- 5'000.00
350.314.00	Entretien des places de jeu	13'500.00	

Traitement de la bibliothèque : + 18'500.-

Augmentation du temps de travail de l'employée auxiliaire engendré par le succès croissant de notre bibliothèque communale.

Manifestations culturelles : + 6'500.–

Consigne calculée selon les frais connus lors de l'établissement du budget et réellement engagés en 2013.

Subvention concept communal du sport : + 20'000.–

Consigne établie sur la base de projets réels à concrétiser en 2013.

Décoration et entretien des rues et places : + 8'000.–

Le budget tient compte des besoins réels pour la maintenance des décorations lumineuses et se base sur la moyenne des coûts des deux dernières années.

Frais d'entretien des pistes et des chemins pédestres : - 20'000.–

Consigne réduite de 50% sur décision du Conseil communal.

Frais d'entretien de la dameuse pour pistes de fond : + 6'000.–

Budget établi sur la moyenne des coûts réels des deux dernières années.

Leasing véhicule : - 6'750.–

Echéance du leasing en octobre 2012 et véhicule racheté par la commune.

Chauffage et éclairage des locaux : centre sportif, patinoire et divers : - 5'000.–

Le résultat des travaux d'assainissement du bâtiment ainsi qu'une meilleure gestion des moyens énergétiques expliquent en grande partie cette baisse qui sera confirmée lors du bouclage de l'exercice 2012.

Entretien des bâtiments et des installations : + 6'150.–

Consigne budgétaire établie sur la base des frais supportés lors de l'exercice 2012 majorée de travaux d'entretien spécifiques comme la mise aux normes des barrières de la piscine et du sol de la buvette de la piscine.

Ristourne des taxes de séjour : - 15'000.–

Consigne établie sur la base des chiffres 2011 et 2012.

Frais divers et Tva non récupérable : + 15'000.–

Consigne établie sur la base des décomptes TVA 2010 et 2011.

Centre sportif : entrées, produit des cours et recettes diverses : - 35'000.–

La baisse enregistrée pour les entrées est due essentiellement à l'arrêt du partenariat entre certaines agences de location et Nend'Accès. La baisse des autres recettes est à mettre en relation avec cet état de fait.

Entretien des places de jeux : + 13'500.–

Cette augmentation est due à la mise en conformité, selon les normes en vigueur, de la place de jeu de l'école de Baar.

Santé		CHARGES	REVENUS
Budget 2012		582'400.00	103'800.00
Budget 2013		559'300.00	63'800.00
Ecart en francs		- 23'100.00	- 40'000.00
Ecart en %		- 3.97	- 38.54
440.352.00	Participation communale à l'association CMS	57'000.00	
440.301.07	Traitements aide sociale AITS + charges	- 71'400.00	
440.436.02	Contribution du CMS aux traitements AITS		- 40'000.00
460.366.00	Soins dentaires et scolaires	- 10'000.00	

Participation communale à l'association du CMS: + 57'000.–

L'augmentation de la participation communale résulte du changement de mode de subventionnement suite à l'entrée en vigueur de la RPT. La part communale relative à la contribution résiduelle aux coûts des soins par les pouvoirs publics représente un montant de 45'000 francs (pour le budget 2012 ce poste n'avait pas été retenu dans le cadre de l'élaboration du budget définitif).

AIT: traitements, charges sociales et contribution du CMS - charges: - 71'400.– / - recettes: - 40'000.–

Suite aux nouvelles dispositions de la LIAS (loi sur l'intégration et l'aide sociale) ces mesures de réinsertion ne sont plus reconnues et utilisées. Les postes budgétaires y relatifs sont donc radiés.

Prévoyance sociale		CHARGES	REVENUS
Budget 2012		3'061'300.00	573'900.00
Budget 2013		2'641'570.00	573'900.00
Ecart en francs		- 419'730.00	0.00
Ecart en %		- 13.71	0.00
530.361.00	Part aux prestations complémentaires AVS-AI	- 13'000.00	
541.300.00	Commission jeunesse et emploi	9'000.00	
541.301.00	Traitement du personnel + charges sociales	- 32'000.00	
541.31	Frais, repas et loyers des crèches	- 12'000.00	
541.365.00	Subventions aux frais Crèche P'tit Bec	- 50'000.00	
541.436.00	Participation des privés à la crèche touristique		- 30'000.00
542.301.00	Traitements personnel UAPE + charges	96'500.00	
542.313.00	Repas UAPE	27'000.00	
542.436.00	Participation des parents aux frais UAPE		40'000.00
550.361.00	Institutions handicapés et sociales	77'000.00	
570.361.00	Participation au coût des soins EMS	- 455'000.00	
570.427.00	Location bâtiment EMS Foyer Ma Vallée		90'000.00
580.366.00	Secours et assistance	- 48'000.00	
580.461.00	Subventions Etat pour l'assistance		- 100'000.00
582.301.05	Traitements fonds communal pour l'emploi	21'000.00	
589.366.00	Aide à la famille	- 50'000.00	

Participation aux prestations complémentaires AVS - AI: - 13'000.–

Budget établi sur la base d'informations communiquées par l'Etat du Valais.

Commission jeunesse et emploi: + 9'000.–

Nouvelle commission, attribution d'un budget de fonctionnement.

Traitement et charges sociales du personnel: - 32'000 .–

Compte supprimé en 2013. Les charges y relatives sont comptabilisées dans le compte « Traitement et charges sociales du personnel UAPE ».

Frais divers, repas et loyers des crèches: - 12'000.–

Subvention aux frais de la crèche du P'tit Bec: - 50'000.–

Participation des privés à la crèche touristique: - 30'000.–

En ce qui concerne les frais de placement de la petite enfance (crèches) et afin de permettre une meilleure visibilité des coûts les charges y relatives seront dorénavant imputées comme suit:

- Frais des bâtiments des crèches communales
- Participation aux frais de placement dans les crèches hors commune
- Participation aux frais de la crèche touristique
- Subvention aux frais de la crèche du P'tit Bec
- Amortissements
- Recette des loyers facturés aux crèches

Traitement et charges sociales du personnel UAPE: + 96'500.–

En raison de la forte demande en UAPE et pour garantir la qualité de l'accueil des postes supplémentaires ont été créés en 2012.

Frais de repas UAPE, charges: + 27'000.–**Participation des parents aux frais, recettes: + 40'000.–**

Importante augmentation de la demande, consigne adaptée en conséquence.

Contributions institutions pour handicapés: + 77'000.–

Poste régi par la loi cantonale sur l'harmonisation. Budget à la hausse compte tenu du fait que le nouveau taux de répartition des charges n'est toujours pas entré en vigueur. Budget établi sur la base d'informations communiquées par l'Etat du Valais.

Participation au coût des soins EMS: - 455'000.–

Poste supprimé en 2013 en raison de la non-entrée en vigueur de la loi sur les soins de longue durée.

Location du bâtiment EMS Foyer Ma Vallée: + 90'000.–

Il s'agit d'un nouveau poste destiné à alimenter le fonds de rénovation de l'EMS. Ce montant est versé pour autant que l'équilibre budgétaire de l'EMS le permette.

Régimes sociaux: secours et assistance - 48'000.–**Régimes sociaux: subvention de l'Etat du Valais - 100'000.–**

Budget établi sur la base d'informations communiquées par l'Etat du Valais.

Traitement et charges sociales du fonds communal pour l'emploi: + 21'000.–

En raison de la suppression des mesures de réinsertion via l'organisation d'emplois sous le couvert des AITS, il a été décidé de renforcer ce poste dans le but de fournir une activité de courte durée (un à deux mois) aux personnes en fin de droit auprès de l'assurance-chômage afin de leur permettre d'accéder à un nouveau délai-cadre.

Aide à la famille: - 50'000.–

Budget revu à la baisse et établi sur la base des coûts réels supportés en 2012.

Trafic		CHARGES	REVENUS
Budget 2012		3'839'450.00	38'000.00
Budget 2013		4'226'720.00	42'000.00
Ecart en francs		387'270.00	4'000.00
Ecart en %		10.09	10.53
610.361.00	Participation entretien des routes cantonales	40'000.00	
620.300.00	Commission Trafic et travaux publics	6'000.00	
620.301.00	Traitement du personnel des travaux publics	- 25'000.00	
620.311.01	Balisages et signalisations routières	30'000.00	
620.312.02	Eclairage public consommation	10'000.00	
620.312.03	Eclairage public entretien du réseau	- 10'000.00	
620.314.05	Déblaiement neige	- 30'000.00	
620.314.10	Entretien routes/chemins: balayage	- 5'000.00	
620.314.10	Entretien routes/chemins: surface nivelage	10'000.00	
620.314.10	Entretien routes/chemins: eaux de surface	10'000.00	
620.314.10	Entretien routes/chemins: goudronnage	140'000.00	
620.314.10	Entretien routes/chemins: travaux divers	130'000.00	
620.315.05	Frais entretien des véhicules	45'000.00	
620.315.06	Frais carburant des véhicules	7'300.00	
620.316.10	Leasing balayeuse	23'620.00	
620.317.00	Frais de déplacements et débours divers	8'000.00	
620.318.00	Frais administratifs et divers	- 4'500.00	

620.318.03	Frais de servitudes et droits de passage	- 7'500.00	
620.318.05	Travaux géométriques	10'000.00	
620.318.20	Assurance RC et casco des véhicules	14'500.00	
621.316.00	Location des places de parc	- 16'800.00	
650.314.00	Entretien et frais funiculaires des Ecluses	15'000.00	
360.361.02	Financement des bus navettes	- 16'000.00	
350.361.01	Financement des transports publics régionaux	8'000.00	

Participation à l'entretien des routes cantonales: + 40'000.–

Ce chiffre nous est communiqué par l'Etat du Valais et adapté sur la base des travaux prévus par le SRCE en 2013.

Traitement du personnel: - 25'000.–

Ce poste prend en compte les divers réajustements suite à la mise en vigueur de la nouvelle échelle des salaires. Le poste supplémentaire prévu en 2012 n'a pas été repourvu et après analyse de la situation non retenu pour 2013.

Balisages et signalisations routières: + 30'000.–

Cette rubrique regroupe les coûts relatifs aux études et à la mise en place, suite à l'aménagement de la RC à Haute-Nendaz, d'une nouvelle signalisation à la bifurcation de Siviez au lieu-dit La Crête.

Elle englobe également, en sus du budget ordinaire, certains travaux prévus en 2012 et qui n'ont pu être réalisés pour des questions d'homologation par les services concernés.

Eclairage public, consommation: + 10'000.–

Le budget a été établi sur la base de la consommation 2011 en tenant compte de l'extension du réseau.

Eclairage public, entretien: - 10'000.–

Le budget a été calculé en fonction des besoins d'entretien des années précédentes.

Déblaiement neige: - 30'000.–

Cette consigne a été établie sur la base des frais engagés en 2010, 2011 et 2012.

Entretien des routes et chemins communaux: + 285'000.–

Les travaux retenus au budget pour l'entretien des routes et chemins communaux portent sur des travaux ponctuels dans des zones particulièrement dégradées afin de garantir le maintien de la valeur des ouvrages. Une vision locale sera effectuée par les responsables communaux à la sortie de l'hiver afin de déterminer les priorités. Les montants inscrits au budget sont basés sur les coûts réels des deux dernières années.

Entretien, carburant et assurances des véhicules: + 66'800.–

Ce poste prend en considération la moyenne des frais engagés en 2011 et 2012 sur certains véhicules en service depuis plus de dix ans comme par exemple les deux Toyota et la balayeuse Aebi. Le budget englobe également les coûts induits par l'acquisition en 2012 du véhicule «Ladog» dont la date de livraison est fixée au printemps 2013.

Leasing balayeuse: + 23'620.–

Après plus de dix ans de service le véhicule affecté aux travaux de balayage ne suffit plus et doit être remplacé. De plus l'extension de la gestion des zones à entretenir nécessite l'achat d'un véhicule performant qui permettra de répondre aux demandes sans cesse croissantes de la population. Le financement de cette acquisition se fera par le biais d'un leasing sur cinq ans.

Frais administratifs divers: - 4'500.–

Frais de servitudes et droits de passage: - 7'500.–

Travaux géométriques: + 10'000.–

Modification de la ventilation des charges et comptes revus à la baisse sur la base des frais engagés en 2011 et 2012.

Location de places de parc: - 16'800.–

Suppression de la charge locative du parking attenant à l'immeuble du Toko suite à l'achat du bâtiment par la commune.

Entretien et frais de maintenance du funiculaire des Ecluses : + 15'000.–

Cette rubrique regroupe les coûts relatifs à la maintenance et à l'entretien de l'ascenseur incliné reliant Les Ecluses et la place de la Télécabine à Haute-Nendaz.

Financement des bus navettes intra-station : - 16'000.–

Le service mis en place est identique à celui de la saison 2011/2012. La baisse des coûts est due à la durée de la période durant laquelle ce service fonctionne et qui varie chaque année en fonction de la date des fêtes de Pâques.

Financement des transports publics régionaux : + 8'000.–

Le budget a été établi sur la base des frais engagés en 2012.

Environnement		CHARGES	REVENUS
Budget 2012		4'672'100.00	4'777'000.00
Budget 2013		4'581'970.00	4'984'500.00
Ecart en francs		- 90'130.00	207'500.00
Ecart en %		- 1.93	4.34

700.300.00	Commission aménagements et équipements	- 10'000.00	
700.301.05	Traitements service des eaux + charges	8'000.00	
700.312.00	Achat et réparation de compteurs	20'000.00	
700.314.05	Entretien du réseau et des réservoirs	30'000.00	
700.318.00	Frais administratifs divers	8'000.00	
700.436.05	Travaux exécutés pour des tiers		10'000.00
710.436.02	Taxes annuelles des eaux usées		50'000.00
720.434.00	Taxes annuelles de voirie		20'000.00
720.434.02	Taxes des décharges publiques		100'000.00

STEP			
711.314.05	Energie	-10'000.00	
711.314.05	Traitement des boues	15'000.00	
711.314.05	Ristourne sur ventes d'énergie biogaz	12'500.00	
711.314.05	Entretien Step	-5'000.00	
711.314.10	Entretien et matières auxiliaires	19'000.00	
711.435.00	Vente d'énergie biogaz		- 5'000.00
711.436.00	Traitement des boues du prétraitement		18'000.00
711.436.00	Utilisation de l'infrastructure boue		5'000.00
711.436.00	Traitement final eaux sur Step urbaine		- 7'000.00
711.436.00	Participations à la vente d'énergie		12'500.00
711.436.02	Participation ASM pour équipements/matières		19'000.00
711.436.03	Travaux exécutés pour des tiers		11'000.00
Total STEP		31'500.00	53'500.00

Elimination des ordures			
720.318.20	Transport et ramassage des ordures	- 20'000.00	
720.318.26	Transport et ramassage du papier	40'000.00	
720.318.28	Transport et ramassage objets encombrants	- 40'000.00	
720.318.32	Transport et ramassage du bois de démolition	20'000.00	
720.318.33	Transport et traitement des déchets verts	- 10'000.00	
721.352.00	Incinération des ordures (UTO)	- 40'000.00	
Total élimination des ordures		- 50'000.00	

750.314.00	Entretien des torrents	- 100'000.00	
750.314.06	Entretien des berges du Rhône	- 30'000.00	
750.461.00	Subventions entretien des cours d'eau		- 42'000.00
790.300.01	Commission réseaux et équipements	6'000.00	
790.318.00	Etudes diverses – Cité de l'énergie	- 15'000.00	
760.431.00	Contributions de tiers sur frais protection		13'000.00
790.318.10	Frais du SIT	20'000.00	

Commission aménagement et équipements: - 10'000.–

Commission supprimée suite à nouvelle répartition des dicastères au 1^{er} janvier 2013.

Achat et réparation de compteurs: + 20'000.–

Entretien du réseau et des réservoirs: + 30'000.–

Cette rubrique regroupe les coûts inhérents à l'entretien du réseau, des réservoirs, de la station de pompage et autres installations afin d'assurer le maintien de leur valeur. Les charges retenues ont été calculées sur les frais réels engagés en 2011 et 2012 et sont conformes à la réalité.

Frais administratifs divers: + 8'000.–

Frais des abonnements Swisscom pour le téléphone portable permettant ainsi la gestion des alarmes en provenance de la station de pompage et autres réservoirs.

Travaux exécutés pour des tiers: + 10'000.–

Facturation de compteurs de remplacement. Budget établi sur la base des factures émises en 2011 et 2012 et revu en fonction des expériences de ces dernières années.

Taxes annuelles des eaux usées: + 50'000.–

Taxes annuelles de voirie: + 20'000.–

Le montant du budget a été adapté aux taxes encaissées ces dernières années. Il faut toutefois relever qu'il est difficile de prévoir le nombre de constructions à venir.

Taxes des décharges publiques: + 100'000.–

Lors de l'élaboration du budget 2012 de nombreux critères faisaient défaut pour évaluer ce poste et une politique de prudence avait prévalu. Il est également tenu compte d'une révision, en 2013, de la taxe pour le dépôt des matériaux terreux.

Elimination des ordures: - 50'000.–

Le montant du budget de chaque rubrique a été adapté aux coûts réels comptabilisés ces dernières années.

STEP: charges + 31'50.– / Revenus + 53'500.–

Les montants retenus au budget tant pour les charges que pour les revenus sont calculés sur les frais réels engagés en 2012 et revus en fonction des expériences de ces dernières années.

Entretien des torrents et berges du Rhône: - 130'000.–

Subvention entretien des cours d'eau: - 42'000.–

L'entretien des torrents et des berges du Rhône est planifié en collaboration avec le SRCE et les travaux prévus sont engagés sur la base des disponibilités financières du canton.

Contributions de tiers sur les frais de protection: + 13'000.–

Participation de l'Etat du Valais (SRCE et SFO) aux frais de sécurité pour la surveillance de l'avalanche de Lavantier.

Frais du SIT: + 20'000.–

Budget adapté aux nouvelles exigences et comprenant l'acquisition des logiciels et les frais de cours du personnel.

Commission réseaux et équipements: + 6'000.–

Nouvelle commission suite à la modification des dicastères au 1^{er} janvier 2013.

Etudes diverses – Cité de l'énergie: - 15'000.–

Budget revu à la baisse et adapté aux frais connus et à engager en 2013

Services économiques	CHARGES	REVENUS
Budget 2012	1'901'800.00	926'000.00
Budget 2013	1'746'800.00	916'000.00
Ecart en francs	- 155'000.00	- 10'000.00
Ecart en %	- 8.15	- 1.08

Subvention améliorations structurelles			
800.365.07	Plan-Baar	- 100'000.00	
800.365.08	Les Hauts de Fey	5'000.00	
800.365.09	Les Bas de Fey	5'000.00	
800.365.10	La Moudonne	70'000.00	
800.365.11	Les Eudrans	30'000.00	
	Total	10'000.00	

800.365.03	Subvention ordonnance qualité écologique	25'000.00	
800.365.04	Subvention mise en valeurs produits Nendaz	- 10'000.00	
800.366.00	Subvention pour les constructions agricoles	-8'500.00	
800.366	Subvention renouvellement verger abricotiers	- 20'000.00	
801.365.00	Subventions pour l'irrigation	- 174'500.00	
830.352.00	Ristourne de la taxe de promotion touristique	- 10'000.00	
830.430.00	Encaissement de la taxe promotion touristique		- 10'000.00
830.352.04	Participation au financement ARS + Agglo	25'000.00	

Subvention pour l'ordonnance sur la qualité écologique : + 25'000.–

Conformément à l'ordonnance cette subvention a pour but de soutenir les agriculteurs qui fournissent un effort particulier pour la sauvegarde et la promotion de la biodiversité naturelle.

Subvention pour améliorations structurelles : + 10'000.–

Ces chiffres sont établis sur la base d'informations fournies par l'Etat de Valais et selon un programme de réalisation géré par l'Office des Améliorations structurelles.

Subvention pour mise en valeur des produits de Nendaz : - 10'000.–

Réduction à 10'000 fr. de la subvention versée à l'Association des Bienfaits de la Printse. Cette modification n'avait pas été retenue lors de l'élaboration du budget 2012.

Subvention pour les constructions agricoles : - 8'500.–

Subvention pour le renouvellement du verger d'abricotiers : - 20'000.–

Le budget est établi sur la base des demandes connues lors de son élaboration ce qui explique les variations, positives ou négatives, d'une année sur l'autre

Subventions pour l'irrigation : - 174'500.–

Lors de l'élaboration du budget 2012 des informations relatives à des travaux de réfection des bisses de Baar et Vieux nous avaient été communiquées par le service des Améliorations structurelles de l'Etat du Valais. Sur cette base un montant de 180'000 fr. avait été retenu au budget. A ce jour aucune information ne nous est parvenue et nous annulons cette consigne.

Participation au financement de l'ARS : + 25'000.–

Cette rubrique enregistre les soutiens consentis par la Commune à l'association AggloSion et la participation aux frais de l'HES.

Encaissement et ristourne taxe de promotion touristique - recettes : -10'000.– / - charges : - 10'000.–

La base de nos prévisions budgétaires est constituée par les taxations 2011 et 2012. Nous estimons que nos prévisions devraient être proches de la réalité.

Finances et impôts

	CHARGES	REVENUS
Budget 2012	1'738'500.00	27'695'500.00
Budget 2013	1'696'500.00	27'716'500.00
Ecart en francs	- 42'000.00	21'000.00
Ecart en %	- 2.42	0.08

900.400.00	Impôt sur le revenu des personnes physiques		500'000.00
900.400.05	Impôt sur la fortune des personnes physiques		250'000.00
900.400.08	Impôt à la source des personnes physiques		- 120'000.00
900.400.50	Impôt global		- 200'000.00
900.402.00	Impôt fonciers des personnes physiques		200'000.00
900.403.01	Impôt sur les gains immobiliers		100'000.00
900.403.02	Impôt sur prestations en capital prévoyance		150'000.00
900.406.01	Impôt sur les chiens		15'000.00
901.401.00	Impôt sur le bénéfice des personnes morales		- 1'200'000.00
909.318.00	Païement de l'impôt cantonal	- 45'000.00	
920.341.00	Alimentation du fonds de péréquation	241'000.00	
920.441.02	Répartition fonds compensation des charges		134'500.00
932.411.00	Redevances hydrauliques		190'000.00
932.411.01	Redevances électriques		- 35'000.00
940.321.00	Intérêts sur comptes courants	8'000.00	
940.322.00	Intérêts sur emprunts fixes et consolidés	- 270'000.00	
940.329.01	Intérêts de remboursement facturés en trop	20'000.00	
940.421.00	Intérêts moratoires acomptes impayés		70'000.00
940.421.01	Intérêts compensatoires		60'000.00
940.422.01	Produits des titres		- 83'500.00
940.421.05	Intérêts de retard et frais récupérés		- 10'000.00

Recettes fiscales stables

La base de nos prévisions budgétaires est constituée par la taxation 2010 avec quelques comparaisons et ajustements selon la taxation 2011 qui a débuté. En nous basant sur les informations de l'Etat du Valais nous estimons que nos prévisions devraient être proches de la réalité.

Redevances électriques et hydrauliques. Intérêts payés et perçus. Produits divers.

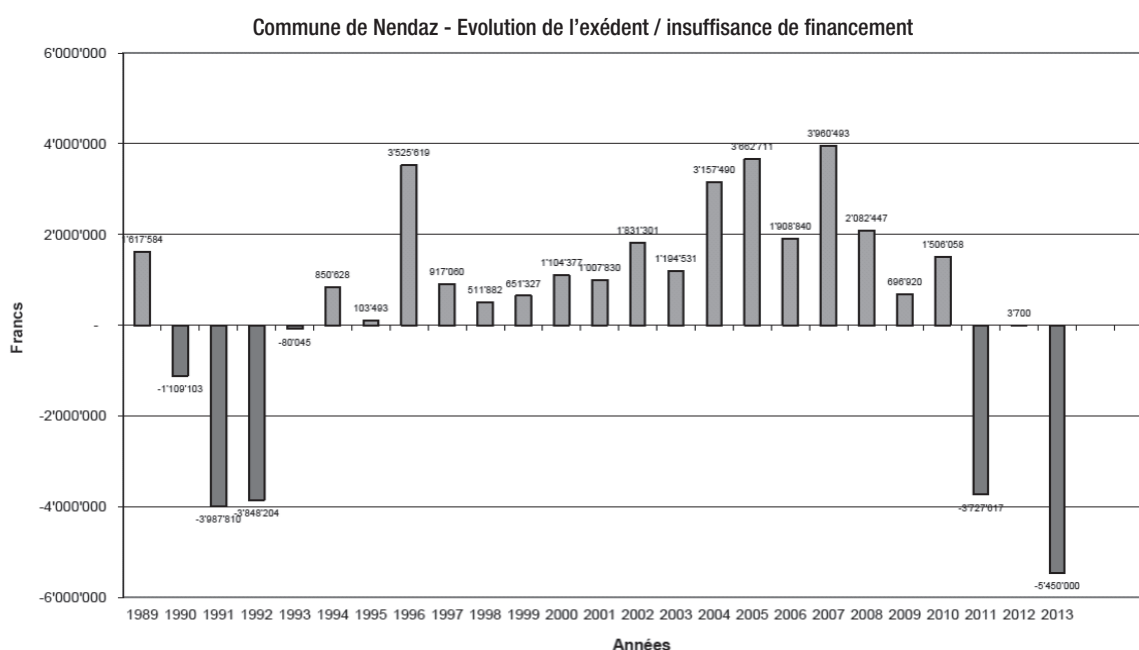
Ces différents comptes ne demandent aucun commentaire. Comme ci-dessus nos prévisions sont basées sur les données des exercices 2010, 2011 et 2012.

4. MARGE D'AUTOFINANCEMENT ET FINANCEMENT

La marge d'autofinancement se présente de la manière suivante :

Revenus financiers	Fr. 36'001'950.00
Charges financières	Fr. 28'723'950.00
Marge d'autofinancement	Fr. 7'278'000.00

L'évolution de la marge d'autofinancement (-5.14% par rapport au budget 2012) permet toutefois de couvrir les investissements ordinaires retenus au budget et prévus sur le long terme. Cet objectif, non réalisé dans le présent budget, trouve son explication dans le fait que les investissements requis pour moderniser la commune sont plus élevés que les investissements moyens des derniers exercices. Nous avons considérés les investissements consentis pour les services de l'eau, de l'épuration des eaux usées, de la voirie, du trafic, des bâtiments et installations, etc., comme autofinancés.



5. COMPTE D'INVESTISSEMENTS

Investissements bruts	Fr. 20'333'000.00
Recettes d'investissement	Fr. 7'605'000.00
Investissements nets	Fr. 12'728'000.00

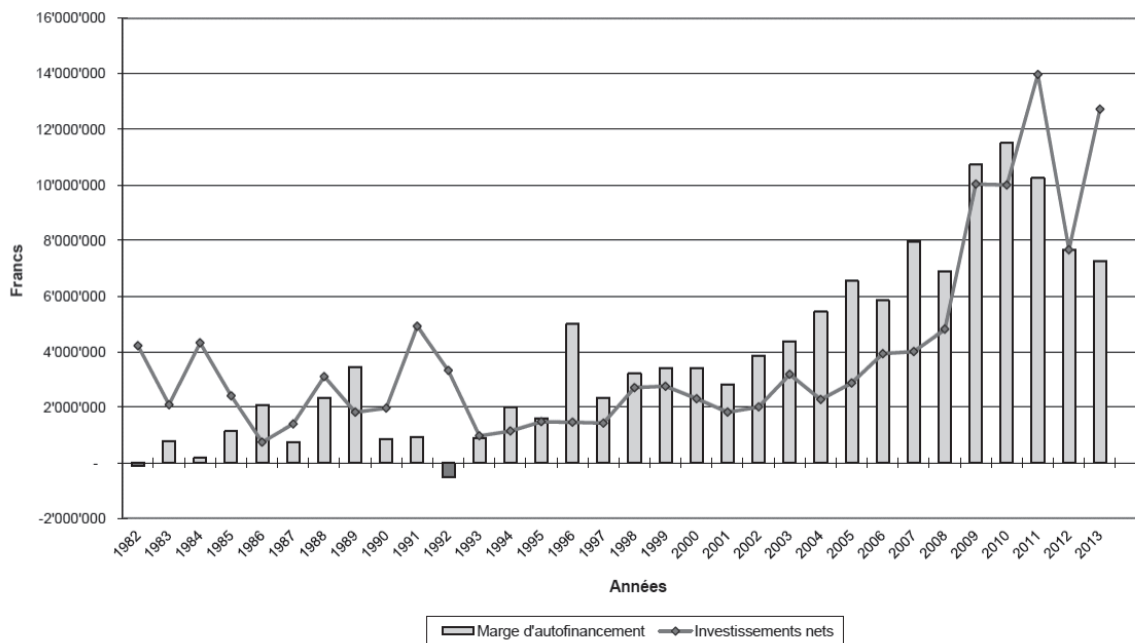
Le compte des investissements présente un volume de dépenses record de plus de 20,3 millions de francs couvert par des recettes de l'ordre de 7,6 millions de francs. Les investissements nets de 12,7 millions de francs sont financés à hauteur de 57.18% par la marge d'autofinancement. Comparés au budget 2012, les investissements nets sont en augmentation de 5.912'000 francs. Ce montant s'explique notamment par la poursuite de plusieurs projets d'envergure comme la salle polyvalente de Haute-Nendaz et le centre scolaire d'Aproz, entre autres.

Les principaux investissements (nets) prévus en 2013 se rapportent aux objets suivants :

Centre scolaire d'Aproz : réalisation d'une première étape	2'500'000.00
Salle polyvalente de Haute-Nendaz : fin des travaux	2'970'000.00
Participation à l'amélioration des routes cantonales	380'000.00
Route cantonale à Haute-Nendaz et routes communales y compris eau potable, eaux usées et éclairage public à Baar, Haute-Nendaz village, Magrappé, Clèbes, Haute-Nendaz station et divers	2'400'000.00
Aménagements routiers et divers aux Ecluses y compris éclairage	1'160'000.00

Le budget des investissements est détaillé aux pages 35 et 36.

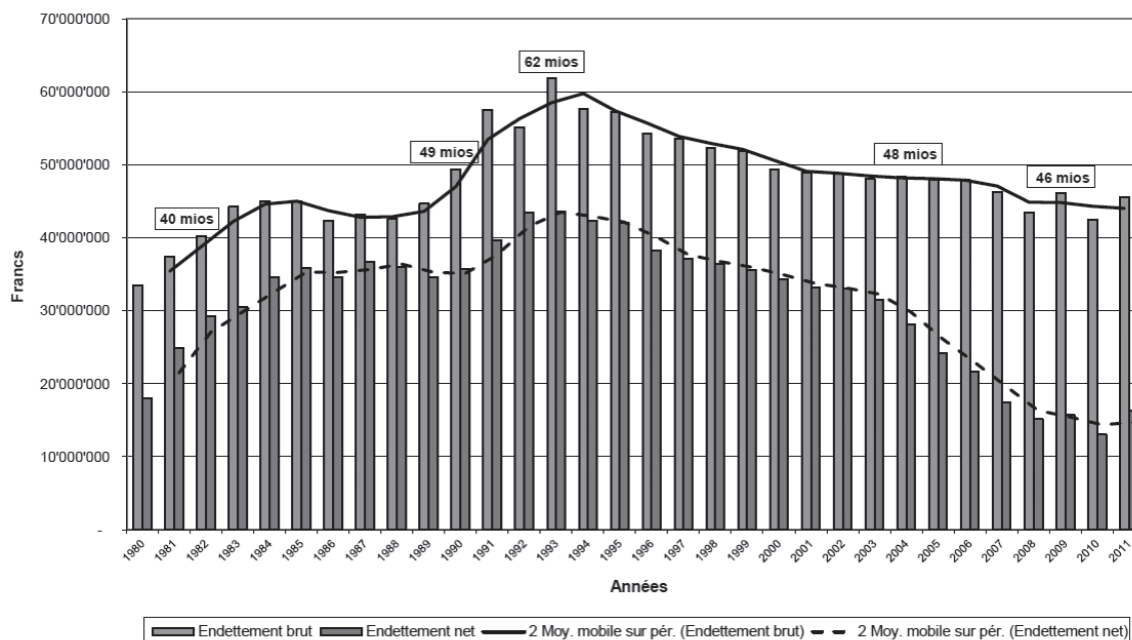
Commune de Nendaz - Evolution marge d'autofinancement et investissements nets



6. ÉVOLUTION DE L'ENDETTEMENT COMMUNAL

Les investissements importants consentis pour la réparation des dégâts dus aux intempéries des années 1990 et 1991 expliquent la forte progression de l'endettement de 1991 à 1993. Dès la fin 1993 les efforts entrepris ont permis de réduire sensiblement l'endettement communal. La dette nette au 31 décembre 2011 se monte à 16,3 millions de francs, en augmentation de 3,3 millions de francs par rapport à 2010. Cet accroissement de la dette s'explique par les projets mis en chantier durant l'exercice 2011, à savoir le début des travaux de la salle polyvalente à Haute-Nendaz, la rénovation de la patinoire du centre sportif, l'ascenseur incliné des Ecluses, etc.

Commune de Nendaz - Evolution de l'endettement brut et net



7. CONCLUSION

Le Conseil communal est conscient que le budget proposé à votre approbation présente un déséquilibre important. Il sera d'autant plus attentif au cours de ces prochains exercices et veillera à limiter ses engagements tout en poursuivant sa politique de soutien direct à l'activité économique locale.

Si les indicateurs financiers basés sur les prévisions budgétaires confirment la bonne santé financière de la commune et donnent satisfaction, ils rappellent également au Conseil communal que rien n'est acquis et qu'il sera amené à prendre des décisions importantes pour maintenir l'équilibre financier.

Il convient toutefois de tempérer nos appréhensions en considérant que les investissements que la Municipalité a consentis ces dernières années et ceux qu'elle consent encore actuellement sont des investissements pour le long terme qui nous permettront de relever avec sérénité les défis à venir.

Nous tenons également à remercier et féliciter l'ensemble des services communaux, les commissions exécutives, leurs présidentes et présidents, pour la rigueur et le sérieux apportés dans la préparation du présent budget.

L'exécutif est plus que jamais déterminé dans son action et invite l'Assemblée primaire à adopter le présent budget tel que présenté et à autoriser le Conseil communal à contracter les emprunts que ce budget implique.

Basse-Nendaz, le 31 janvier 2013

ADMINISTRATION COMMUNALE

Le Président
Francis Dumas

Le Secrétaire
Philippe Charbonnet

APERÇU DU COMPTE ANNUEL

COMPTE DE FONCTIONNEMENT	COMPTES 2011		BUDGET 2012		BUDGET 2013	
	CHARGES	REVENUS	CHARGES	REVENUS	CHARGES	REVENUS
Total des charges (amortissements inclus)	35'893'853.65		33'286'700.00		35'023'950.00	
Total des revenus		40'787'983.74		35'759'400.00		36'001'950.00
Excédent de revenus	4'894'130.09		2'472'700.00		978'000.00	
Excédent de charges		-		-		-
Total	40'787'983.74	40'787'983.74	35'759'400.00	35'759'400.00	36'001'950.00	36'001'950.00

COMPTE DES INVESTISSEMENTS	DÉPENSES	RECETTES	DÉPENSES	RECETTES	DÉPENSES	RECETTES
Total des dépenses reportées au bilan	19'194'282.86		14'421'000.00		20'333'000.00	
Total des recettes reportées au bilan		5'213'101.40		6'752'000.00		7'605'000.00
Investissements nets ³		13'981'181.46		7'669'000.00		12'728'000.00
Total	19'194'282.86	19'194'282.86	14'421'000.00	14'421'000.00	20'333'000.00	20'333'000.00

FINANCEMENT						
Report des investissements nets	13'981'181.46		7'669'000.00		12'728'000.00	
Report des amortissements ordinaires du patrimoine administratif		5'359'434.66		5'200'000.00		6'300'000.00
Report des amortissements complémentaires du patrimoine administratif		-		-		-
Report des amortissements du découvert du bilan		-		-		-
Excédent de revenus du compte de fonctionnement		4'894'130.09		2'472'700.00		978'000.00
Excédent de charges du compte de fonctionnement		-		-		-
Excédent de financement		-	3'700.00		-	
Insuffisance de financement		3'727'616.71		-		5'450'000.00
Total	13'981'181.46	13'981'181.46	7'672'700.00	7'672'700.00	12'728'000.00	12'728'000.00

MODIFICATION DU CAPITAL						
Report de l'excédent de financement		-		3'700.00		-
Report de l'insuffisance de financement	3'727'616.71		-		5'450'000.00	
Report des dépenses d'investissement au bilan		19'194'282.86		14'421'000.00		20'333'000.00
Report des recettes d'investissement au bilan	5'213'101.40		6'752'000.00		7'605'000.00	
Report des amortissements au bilan	5'359'434.66		5'200'000.00		6'300'000.00	
Augmentation de la fortune nette	4'894'130.09		2'472'700.00		978'000.00	
Diminution de la fortune nette		-		-		-
Total	19'194'282.86	19'194'282.86	14'424'700.00	14'424'700.00	20'333'000.00	20'333'000.00

³ Remarque : si négatif = excédent de recettes du compte des investissements

COMPTE DE FONCTIONNEMENT SELON LES TÂCHES

	COMPTES 2011		BUDGET 2012		BUDGET 2013	
	CHARGES	REVENUS	CHARGES	REVENUS	CHARGES	REVENUS
0 Autorité générale	4'600'961.23	370'052.05	4'449'850.00	322'000.00	4'722'500.00	373'000.00
1 Sécurité publique	2'522'633.60	860'429.98	2'447'400.00	480'800.00	2'871'620.00	662'850.00
2 Enseignement et formation	8'219'125.35	3'149'476.95	5'534'800.00	318'600.00	6'322'900.00	203'600.00
3 Culture, loisirs et culte	2'270'941.18	498'326.15	2'276'100.00	523'800.00	2'364'070.00	465'800.00
4 Santé	484'974.79	113'902.05	582'400.00	103'800.00	559'300.00	63'800.00
5 Prévoyance sociale	2'431'577.04	819'670.40	3'145'300.00	573'900.00	2'725'570.00	573'900.00
6 Trafic	5'817'086.18	50'768.76	5'289'450.00	38'000.00	5'933'720.00	42'000.00
7 Protection et aménagement de l'environnement, yc eau, égouts, déchets	5'872'061.99	5'240'868.52	5'926'100.00	4'777'000.00	6'051'970.00	4'984'500.00
8 Economie publique, yc services industriels	1'978'891.00	1'276'020.35	1'896'800.00	926'000.00	1'775'800.00	916'000.00
9 Finances et impôts	1'695'601.29	28'408'468.53	1'738'500.00	27'695'500.00	1'696'500.00	27'716'500.00
Total des charges et des revenus	35'893'853.65	40'787'983.74	33'286'700.00	35'759'400.00	35'023'950.00	36'001'950.00
Excédent de charges		-		-		-
Excédent de revenus	4'894'130.09		2'472'700.00		978'000.00	

COMPTE DE FONCTIONNEMENT SELON LES NATURES

	COMPTES 2011		BUDGET 2012		BUDGET 2013	
	CHARGES	REVENUS	CHARGES	REVENUS	CHARGES	REVENUS
30 Charges de personnel	12'893'663.50		7'938'650.00		8'432'770.00	
31 Biens, services et marchandises	8'459'500.46		8'524'950.00		9'165'780.00	
32 Intérêts passifs	1'059'445.89		1'313'500.00		1'072'500.00	
33 Amortissements	5'784'969.06		5'400'000.00		6'500'000.00	
34 Parts à des contributions sans affectation	195'419.90		149'000.00		395'000.00	
35 Dédommagements versés à des collectivités publiques	1'899'998.74		1'822'500.00		1'916'100.00	
36 Subventions accordées	4'380'486.10		7'621'100.00		7'024'800.00	
37 Subventions redistribuées	-		-		-	
38 Attributions aux financements spéciaux	728'370.00		-		-	
39 Imputations internes	492'000.00		517'000.00		517'000.00	
40 Impôts		26'504'587.30		25'382'000.00		25'077'000.00
41 Patentes et concessions		897'777.55		1'013'000.00		1'168'000.00
42 Revenus des biens		1'036'257.89		634'000.00		878'050.00
43 Contributions		8'461'514.10		7'015'500.00		7'214'500.00
44 Parts à des recettes et contributions sans affectation		-		502'500.00		637'000.00
45 Restitutions de collectivités publiques		93'970.45		71'500.00		83'500.00
46 Subventions		3'301'876.45		623'900.00		426'900.00
47 Subventions à redistribuer		-		-		-
48 Prélèvements sur les financements spéciaux		-		-		-
49 Imputations internes		492'000.00		517'000.00		517'000.00
Total des charges et des revenus	35'893'853.65	40'787'983.74	33'286'700.00	35'759'400.00	35'023'950.00	36'001'950.00
Excédent de charges		-		-		-
Excédent de revenus	4'894'130.09		2'472'700.00		978'000.00	

COMPTE DES INVESTISSEMENTS SELON LES TÂCHES

	COMPTES 2011		BUDGET 2012		BUDGET 2013	
	DÉPENSES	RECETTES	DÉPENSES	RECETTES	DÉPENSES	RECETTES
0 Autorité générale	2'157'156.15	299'920.00	441'000.00	-	676'000.00	-
1 Sécurité publique	180'443.90	312'822.00	467'000.00	240'000.00	233'000.00	-
2 Enseignement et formation	2'702'245.65	520'577.00	2'593'000.00	400'000.00	6'480'000.00	800'000.00
3 Culture, loisirs et culte	1'913'806.38	-5'346.00	650'000.00	-	720'000.00	-
4 Santé	-	-	-	-	-	-
5 Prévoyance sociale	10'000.00	-	330'000.00	-	42'000.00	-
6 Trafic	5'332'356.93	368'231.15	2'610'000.00	380'000.00	4'122'000.00	390'000.00
7 Protection et aménagement de l'environnement, yc eau, égouts, déchets	6'898'273.85	3'716'897.25	7'330'000.00	5'732'000.00	8'060'000.00	6'415'000.00
8 Economie publique, yc services industriels	-	-	-	-	-	-
9 Finances et impôts	-	-	-	-	-	-
Total des dépenses et des recettes	19'194'282.86	5'213'101.40	14'421'000.00	6'752'000.00	20'333'000.00	7'605'000.00
Excédent de dépenses		13'981'181.46		7'669'000.00		12'728'000.00
Excédent de recettes	-		-		-	

COMPTE DES INVESTISSEMENTS SELON LES NATURES

	COMPTES 2011		BUDGET 2012		BUDGET 2013	
	DÉPENSES	RECETTES	DÉPENSES	RECETTES	DÉPENSES	RECETTES
50 Investissements propres	18'804'489.26		14'061'000.00		19'921'000.00	
52 Prêts et participations permanentes	-		-		-	
56 Subventions accordées	389'793.60		360'000.00		412'000.00	
57 Subventions redistribuées	-		-		-	
58 Autres dépenses activables	-		-		-	
60 Transferts au patrimoine financier		299'920.00		-		-
61 Contributions de tiers		2'404'617.30		4'120'000.00		3'690'000.00
62 Remboursement de prêts et participations permanentes		-		-		-
63 Facturation à des tiers		368'231.15		-		-
64 Remboursement de subventions acquises		-		-		-
66 Subventions acquises		2'140'332.95		2'632'000.00		3'915'000.00
67 Subventions à redistribuer		-		-		-
Total des dépenses et des recettes	19'194'282.86	5'213'101.40	14'421'000.00	6'752'000.00	20'333'000.00	7'605'000.00
Excédent de dépenses		13'981'181.46		7'669'000.00		12'728'000.00
Excédent de recettes	-		-		-	

COMPTES D'INVESTISSEMENT

BUDGET 2013

		DÉPENSES	RECETTES
0	ADMINISTRATION GÉNÉRALE		
029.500.01	Achats de terrains	100'000	
029.505.00	Développement durable	20'000	
029.506.00	Développement informatique	200'000	
090.503.10	Bâtiment Toko à HN, aménagements divers	350'000	
090.503.15	Chapelle de Baar, mesures de sécurité	6'000	
0	TOTAL ADMINISTRATION GÉNÉRALE	676'000	
1	SÉCURITÉ PUBLIQUE		
100.509.05	Mensurations cadastrales, lot 9	115'000	
100.509.10	Mensurations, adressage des bâtiments	80'000	
100.509.20	Mensurations, constitution des dossiers de PPE	15'000	
113.506.00	Police Haute-Nendaz	23'000	
1	TOTAL SÉCURITÉ PUBLIQUE	233'000	
2	ENSEIGNEMENT ET FORMATION		
210.503.00	Centre scolaire d'Aproz, agrandissement	3'000'000	
210.503.03	Centre scolaire de la Biolette	140'000	
210.503.04	Centre scolaire de Haute-Nendaz, salle polyvalente	3'270'000	
210.503.08	Centre scolaire de Fey	20'000	
210.661.02	Subventions cantonales, centre scolaire d'Aproz		500'000
210.661.04	Subventions cantonales, salle polyvalente de HN		300'000
211.503.01	Cycle d'orientation	50'000	
2	TOTAL ENSEIGNEMENT ET FORMATION	6'480'000	800'000
3	CULTURE, LOISIRS ET CULTES		
309.500.01	Bibliothèque, matériel et mobilier	15'000	
330.500.01	Réseau pédestre	50'000	
330.500.05	Panneaux d'informations	25'000	
330.500.06	Décorations de Noël	10'000	
340.501.00	Aménagement et réfection du centre sportif	450'000	
350.500.00	Aménagement de places de jeux	170'000	
3	TOTAL CULTURE, LOISIRS ET CULTES	720'000	
5	PRÉVOYANCE SOCIALE		
550.561.00	Institutions pour handicapés	32'000	
570.501.00	Etudes appartements à encadrement médico-social	10'000	
5	TOTAL PRÉVOYANCE SOCIALE	42'000	
6	TRAFIC		
610.561.00	Participation à l'amélioration des routes cantonales	380'000	
620.501.00	Routes communales	1'971'500	
620.501.01	Aménagement des Ecluses	1'160'000	
620.501.20	Eclairage public	303'500	
620.501.30	Véhicules et matériel équipe d'entretien	57'000	
620.501.40	Dépôt des travaux publics et su service des eaux	100'000	
620.501.50	Plaques des rues et numéros des bâtiments	100'000	
620.501.70	Cadastre du bruit le long des routes	10'000	
620.610.00	Participations de tiers		390'000
621.506.01	Horodateurs	40'000	
6	TOTAL TRAFIC	4'122'000	390'000

		BUDGET 2013	
		DÉPENSES	RECETTES
7	PROTECTION ET AMÉNAGEMENT DE L'ENVIRONNEMENT		
700.501	Eau potable : réseaux divers et rénovations	635'000	
700.501.05	Zone de protection des sources	100'000	
700.509.01	Plan directeur des eaux	50'000	
700.610.00	Taxes de raccordement au réseau d'eau potable		1'000'000
701.501.00	Station de pompage de Pramounet	25'000	
710.501.02	Eaux usées : réseaux divers et rénovations	370'000	
710.610.00	Taxes de raccordement au réseau d'eaux usées		800'000
711.501	Step de Bieudron	550'000	
711.661.00	Subventions cantonales à la Step de Bieudron		250'000
720.501.00	Installations de places de voirie	270'000	
720.501.05	Etudes des décharges	50'000	
740.501.00	Rénovation des cimetières	100'000	
750.501	Correction des eaux : sécurisation torrents divers	1'020'000	
750.661.00	Subventions cantonales torrents divers		480'000
760.501	Protection avalanches et éboulements	2'730'000	
760.661	Subventions cantonales protection avalanches		2'385'000
790.509	Aménagement du territoire	220'000	
791.509	Equipement de zones : Magrappé	1'940'000	
791.610	Equipement de zones : participations de tiers		1'500'000
7	TOTAL PROTECTION DE L'ENVIRONNEMENT	8'060'000	6'415'000
	TOTAL GENERAL DES INVESTISSEMENTS	20'333'000	7'605'000
	INVESTISSEMENTS NETS		12'728'000

PLAN FINANCIER

RÉSULTAT	COMPTES 2011	BUDGET 2012	BUDGET 2013	PLAN FINANCIER 2014	PLAN FINANCIER 2015	PLAN FINANCIER 2016
Prévisions compte de fonctionnement						
Total des charges financières	30'534'419	28'086'700	28'723'950	29'297'995	29'879'955	30'473'555
Total des revenus financiers	40'787'984	35'759'400	36'001'950	36'817'401	37'553'749	38'304'825
Marge d'autofinancement	10'253'565	7'672'700	7'278'000	7'519'406	7'673'794	7'831'270
Amortissements ordinaires	5'359'435	5'200'000	6'300'000	7'120'000	7'500'000	7'500'000
Amortissements complémentaires	-	-	-	-	-	-
Amortissement du découvert au bilan	-	-	-	-	-	-
Excédent revenus (+) charges (-)	4'894'130	2'472'700	978'000	399'406	173'794	331'270
Prévision du compte des investissements						
Total des dépenses	19'194'283	14'421'000	20'333'000	19'620'000	14'636'500	11'738'000
Total des recettes	5'213'101	6'752'000	7'605'000	4'620'000	4'075'000	3'787'000
Investissements nets	13'981'181	7'669'000	12'728'000	15'000'000	10'561'500	7'951'000
Financement des investissements						
Report des investissements nets	13'981'181	7'669'000	12'728'000	15'000'000	10'561'500	7'951'000
Marge d'autofinancement	10'253'565	7'672'700	7'278'000	7'519'406	7'673'794	7'831'270
Excédent (+) découvert (-) de financement	- 3'727'617	3'700	- 5'450'000	- 7'480'594	- 2'887'706	- 119'730
Modification de la fortune/découvert						
Excédent revenus (+) charges (-)	4'894'130	2'472'700	978'000	399'406	173'794	331'270
Fortune nette	24'992'116	27'464'816	28'442'816	28'842'222	29'016'016	29'347'286
Découvert au bilan	-	-	-	-	-	-

Comptes de fonctionnement		Budget	2013	Budget	2012	Comptes	2011
		Charges	Revenus	Charges	Revenus	Charges	Revenus
0	ADMINISTRATION GENERALE						
01	Législatif et exécutif						
011	Législatif						
011.30	Charges de personnel						
011.300.01	Traitements des scrutateurs	12'000.00		10'000.00		7'775.00	
011.30	TOTAL Charges de personnel	12'000.00		10'000.00		7'775.00	
011.31	Biens, services et marchandises						
011.310.01	Matériel pour votations et élections	1'500.00		1'500.00		1'197.00	
011.318.01	Frais de ports	18'600.00		15'000.00		8'729.00	
011.318.05	Frais fiduciaires	13'000.00		13'000.00		12'960.00	
011.31	TOTAL Biens, services et marchandises	33'100.00		29'500.00		22'886.00	
011	TOTAL Législatif	45'100.00		39'500.00		30'661.00	
012	Exécutif						
012.30	Charges de personnel						
012.300.00	Honoraires du président	58'500.00		58'500.00		58'500.00	
012.300.01	Indemnisations, jetons de présence, conseil communa	111'000.00		106'000.00		102'450.00	
012.300.02	Indemnisations, jetons de présence, commissions	22'000.00		21'700.00		22'433.30	
012.303.00	Charges sociales AVS-AC-AF	14'000.00		12'500.00		14'536.15	
012.304.01	Charges sociales caisse pension et de prévoyance	4'900.00		4'900.00		5'578.05	
012.305.00	Charges sociales maladie et accidents	1'100.00		1'100.00		1'082.35	
012.30	TOTAL Charges de personnel	211'500.00		204'700.00		204'579.85	

Comptes de fonctionnement		Budget	2013	Budget	2012	Comptes	2011
		Charges	Revenus	Charges	Revenus	Charges	Revenus
012.31	Biens, services et marchandises						
012.317.01	Déplacements et débours divers	18'000.00		18'000.00		18'000.00	
012.31	TOTAL Biens, services et marchandises	18'000.00		18'000.00		18'000.00	
012	TOTAL Exécutif	229'500.00		222'700.00		222'579.85	
01	TOTAL Législatif et exécutif	274'600.00		262'200.00		253'240.85	
02	Administration générale						
029	Administration générale, divers						
029.30	Charges de personnel						
029.301.00	Traitements du personnel administratif	2'029'000.00		1'978'000.00		2'025'818.10	
029.303.00	Charges sociales AVS-AC-AF	200'000.00		195'000.00		176'005.45	
029.303.01	Charges sociales exercice antérieur AVS-AC-AF					12'353.60	
029.304.01	Charges sociales caisse pension et de prévoyance	187'500.00		177'000.00		149'530.45	
029.305.00	Charges sociales maladie et accidents	44'000.00		43'000.00		37'583.25	
029.309.00	Autres charges de personnel	101'000.00		20'000.00		14'830.20	
029.30	TOTAL Charges de personnel	2'561'500.00		2'413'000.00		2'416'121.05	
029.31	Biens, services et marchandises						
029.310.00	Fournitures de bureau et imprimés	98'300.00		98'300.00		108'591.30	
029.310.01	Information à la population	43'100.00		51'000.00		27'012.00	
029.310.02	Frais d'impression : comptes et budget	11'000.00		11'000.00		11'287.00	
029.311.00	Achat mobilier et machines de bureau	15'000.00		15'000.00		19'129.70	
029.311.01	Achat du mobilier machine et matériel informatique	45'000.00		50'000.00		16'330.00	
029.315.00	Entretien des machines et mobilier de bureau	3'100.00		3'100.00		2'068.50	
029.315.01	Entretien du mobilier et des machines informatique	15'000.00		20'000.00		9'196.85	
029.315.02	Frais du local informatique	5'000.00		5'000.00			
029.317.00	Frais de déplacements et débours divers	24'000.00		24'000.00		22'104.75	
029.318.00	Frais de téléphone	20'000.00		20'000.00		15'545.65	
029.318.01	Frais de port, chèques postaux et banques	100'000.00		100'000.00		95'621.68	
029.318.02	Frais d'encaissement et contentieux	75'000.00		60'000.00		75'969.50	

Comptes de fonctionnement		Budget	2013	Budget	2012	Comptes	2011
		Charges	Revenus	Charges	Revenus	Charges	Revenus
029.318.03	Assurances responsabilité civile et machines	55'000.00		55'000.00		56'281.80	
029.318.04	Insertions B.O. et journaux	15'000.00		15'000.00		18'630.85	
029.318.05	Certificat Valais Excellence	6'000.00		6'000.00		4'579.20	
029.318.06	Assistance juridique et technique	5'000.00		10'000.00		1'980.00	
029.318.07	Frais de transactions immobilières	5'000.00		5'000.00		22'837.25	
029.318.10	Réceptions manifestations et vins d'honneur	71'500.00		71'500.00		109'368.05	
029.318.12	Licences, logiciels, prog et maintenance	190'000.00		176'000.00		163'206.85	
029.318.13	Abonnement internet	20'000.00		21'000.00		9'398.50	
029.318.20	Cartes journalières CFF	24'600.00				22'600.00	
029.319.00	Dons cotisations journaux et livres	20'500.00		20'500.00		25'419.20	
029.319.10	Frais divers					2'332.40	
029.31	TOTAL Biens, services et marchandises	867'100.00		837'400.00		839'491.03	
029.33	Amortissements						
029.331	Patrimoine administratif amortissements ordinaires						
029.331.00	Amortissements comptables	784'000.00		784'000.00		908'436.15	
029.331	TOTAL Patrimoine administratif amortissements ordi	784'000.00		784'000.00		908'436.15	
029.33	TOTAL Amortissements	784'000.00		784'000.00		908'436.15	
029.43	Contributions de tiers						
029.431.00	Emoluments administratifs		7'000.00		7'000.00		1'700.00
029.434.00	Participation de la bourgeoisie		1'000.00		1'000.00		1'000.00
029.434.02	Part. administrative à l'encaissement de la TPT		40'000.00		40'000.00		40'000.00
029.436.00	Vente des cartes journalières CFF		20'000.00				9'220.00
029.436.01	Encaissements APG-CM-SUVA						27'763.55
029.439.00	Autres recettes		1'000.00		1'000.00		2'718.00
029.439.01	Recettes exercices antérieurs						12'560.50
029.43	TOTAL Contributions de tiers		69'000.00		49'000.00		94'962.05

Comptes de fonctionnement		Budget	2013	Budget	2012	Comptes	2011
		Charges	Revenus	Charges	Revenus	Charges	Revenus
029.45	Restitutions de collectivités publiques						
029.452.00	Refacturation informatique		5'000.00		8'000.00		2'120.00
029.45	TOTAL Restitutions de collectivités publiques		5'000.00		8'000.00		2'120.00
029.49	Imputations internes						
029.490.00	Part. du service des eaux frais d'administration		120'000.00		120'000.00		120'000.00
029.490.01	Part. du service égouts frais d'administration		70'000.00		70'000.00		70'000.00
029.490.02	Part. du service voirie frais d'administration		40'000.00		40'000.00		40'000.00
029.49	TOTAL Imputations internes		230'000.00		230'000.00		230'000.00
029	TOTAL Administration générale, divers	4'212'600.00	304'000.00	4'034'400.00	287'000.00	4'164'048.23	327'082.05
02	TOTAL Administration générale	4'212'600.00	304'000.00	4'034'400.00	287'000.00	4'164'048.23	327'082.05
09	Tâches non ventilées						
090	Bâtiments administratifs						
090.30	Charges de personnel						
090.301.00	Traitements conciergerie bâtiments administratifs	32'500.00		32'500.00		32'085.80	
090.303.00	Charges sociales AVS-AC-AF	3'000.00		3'000.00		3'120.45	
090.305.00	Charges sociales maladie et accidents	700.00		700.00		1'027.50	
090.30	TOTAL Charges de personnel	36'200.00		36'200.00		36'233.75	
090.31	Biens, services et marchandises						
090.312.00	Chauffage et éclairage			64'000.00		64'647.40	
090.312.00.001	Ancienne école de Bieudron	5'000.00					
090.312.00.002	Salle de Gym Baar	2'500.00					
090.312.00.003	Ancienne école de Clèbes	8'500.00					
090.312.00.004	Bâtiment communal Basse-Nendaz	40'000.00					
090.312.00.005	Salle paroissiale Basse-Nendaz	3'500.00					
090.312.00.006	Magasin Vis à vis Haute-Nendaz	1'900.00					

Comptes de fonctionnement		Budget	2013	Budget	2012	Comptes	2011
		Charges	Revenus	Charges	Revenus	Charges	Revenus
090.312.00.007	Bâtiment TOKO Haute-Nendaz	15'000.00					
090.312.00.008	Poste de police Haute-Nendaz	2'500.00					
090.312.00.009	Grand Place Haute-Nendaz	700.00					
090.312.00.012	Chalet garderie P'tit Bec Haute-Nendaz	5'000.00					
090.314.00	Entretien des bâtiments			29'550.00		60'578.30	
090.314.00.001	Ancienne école de Bieudron	1'000.00					
090.314.00.002	Salle de Gym Baar	10'600.00					
090.314.00.003	Ancienne école de Clèbes	5'300.00					
090.314.00.004	Bâtiment communal Basse-Nendaz	11'900.00					
090.314.00.005	Salle paroissiale Basse-Nendaz	1'500.00					
090.314.00.006	Magasin Vis à vis Haute-Nendaz	8'800.00					
090.314.00.007	Bâtiment TOKO Haute-Nendaz	20'000.00					
090.314.00.008	Poste de police Haute-Nendaz	20'000.00					
090.314.00.009	Grand Place Haute-Nendaz	2'000.00					
090.314.00.010	Local place Gherla Haute-Nendaz	500.00					
090.314.00.011	Couverts	4'300.00					
090.314.00.012	Chalet garderie P'tit Bec Haute-Nendaz	4'000.00					
090.318.00	Assurances choses des bâtiments communaux	24'600.00		23'500.00		22'212.70	
090.31	TOTAL Biens, services et marchandises	199'100.00		117'050.00		147'438.40	
090.42	Revenus des biens						
090.427.00	Location des bâtiments et terrains		69'000.00		35'000.00		40'660.00
090.42	TOTAL Revenus des biens		69'000.00		35'000.00		40'660.00

Comptes de fonctionnement		Budget Charges	2013 Revenus	Budget Charges	2012 Revenus	Comptes Charges	2011 Revenus
090.43	Contributions de tiers						
090.439.00	Autres recettes						2'310.00
090.43	TOTAL Contributions de tiers						2'310.00
090	TOTAL Bâtiments administratifs	235'300.00	69'000.00	153'250.00	35'000.00	183'672.15	42'970.00
09	TOTAL Tâches non ventilées	235'300.00	69'000.00	153'250.00	35'000.00	183'672.15	42'970.00
0	TOTAL ADMINISTRATION GENERALE	4'722'500.00	373'000.00	4'449'850.00	322'000.00	4'600'961.23	370'052.05

Comptes de fonctionnement		Budget	2013	Budget	2012	Comptes	2011
		Charges	Revenus	Charges	Revenus	Charges	Revenus
1	SECURITE PUBLIQUE						
10	Protection juridique						
100	Cadastre, poids et mesures						
100.30	Charges de personnel						
100.300.00	Commission du cadastre et mensurations	12'400.00		3'500.00		6'390.60	
100.300.01	Commission de taxation	10'000.00		10'000.00		5'902.80	
100.301.00	Traitements du cadastre	188'000.00		240'000.00		148'975.65	
100.303.00	Charges sociales AVS-AC-AF	18'500.00		24'000.00		23'764.55	
100.304.01	Charges sociales caisse pension et de prévoyanc	22'000.00		28'000.00		26'427.50	
100.305.00	Charges sociales maladie et accidents	4'000.00		5'000.00		4'973.75	
100.30	TOTAL Charges de personnel	254'900.00		310'500.00		216'434.85	
100.31	Biens, services et marchandises						
100.317.00	Frais de déplacements et débours divers	1'000.00		1'000.00		5'315.80	
100.318.00	Frais administratifs divers	10'000.00		10'000.00		4'567.20	
100.318.03	Mutations techniques pour mise à jour du cadastre	10'000.00					
100.318.04	Travaux géométriques	10'000.00		10'000.00		5'838.80	
100.318.05	Mise à jour, conservation de l'ancien cadastre	95'000.00		95'000.00		78'651.00	
100.318.06	Conservation bâtiments et des points de polygones	80'000.00		90'000.00		80'500.00	
100.31	TOTAL Biens, services et marchandises	206'000.00		206'000.00		174'872.80	
100.43	Contributions de tiers						
100.431.00	Emoluments du cadastre		80'000.00		80'000.00		93'169.10
100.43	TOTAL Contributions de tiers		80'000.00		80'000.00		93'169.10
100	TOTAL Cadastre, poids et mesures	460'900.00	80'000.00	516'500.00	80'000.00	391'307.65	93'169.10

Comptes de fonctionnement		Budget	2013	Budget	2012	Comptes	2011
		Charges	Revenus	Charges	Revenus	Charges	Revenus
102	Police de l'habitant et bureau des étrangers						
102.31	Biens, services et marchandises						
102.318.01	Bureau des étrangers et contrôle des habitants	50'000.00		60'000.00		43'427.10	
102.31	TOTAL Biens, services et marchandises	50'000.00		60'000.00		43'427.10	
102.43	Contributions de tiers						
102.431.01	Recettes contrôle des habitants-bureau étranger		120'000.00		120'000.00		84'316.50
102.43	TOTAL Contributions de tiers		120'000.00		120'000.00		84'316.50
102	TOTAL Police de l'habitant et bureau des étrangers	50'000.00	120'000.00	60'000.00	120'000.00	43'427.10	84'316.50
10	TOTAL Protection juridique	510'900.00	200'000.00	576'500.00	200'000.00	434'734.75	177'485.60
11	Police						
113	Corps de police locale						
113.30	Charges de personnel						
113.300.00	Commission de sécurité	9'000.00		9'000.00		9'721.50	
113.300.01	Tribunal de police	3'000.00		1'500.00			
113.301.00	Traitements de la police	735'500.00		655'000.00		675'906.90	
113.303.00	Charges sociales AVS-AC-AF	72'500.00		65'000.00		64'524.80	
113.304.01	Charges sociales caisse pension et de prévoyance	59'000.00		49'000.00		39'902.20	
113.305.00	Charges sociales maladie et accidents	16'000.00		14'000.00		13'623.50	
113.309.00	Autres charges de personnel	46'300.00		21'600.00		34'007.45	
113.30	TOTAL Charges de personnel	941'300.00		815'100.00		837'686.35	
113.31	Biens, services et marchandises						
113.311.00	Achat du mobilier et des machines de bureau	3'000.00		2'500.00		8'333.70	
113.311.01	Achat équipement et matériel divers	7'000.00		4'500.00		11'743.80	
113.315.00	Entretien du mobilier et des machines	1'500.00		1'500.00		24.00	

Comptes de fonctionnement		Budget	2013	Budget	2012	Comptes	2011
		Charges	Revenus	Charges	Revenus	Charges	Revenus
113.315.01	Entretien et maintenance vidéo surveillance	3'000.00					
113.315.02	Entretien des équipements et matériel divers	2'350.00		4'750.00		1'576.15	
113.315.03	Entretien des remorques et machines	500.00		500.00		265.00	
113.315.05.001	Frais d'entretien VS 157'504	3'500.00		3'000.00		8'899.20	
113.315.05.002	Frais d'entretien VS 204'355	3'500.00		3'000.00		5'397.15	
113.315.05.003	Frais d'entretien VS 348'007	3'500.00		1'700.00		2'345.00	
113.315.06.001	Carburant VS 157'504	3'500.00		3'500.00		3'592.60	
113.315.06.002	Carburant VS 204'355	3'500.00		3'500.00		4'852.15	
113.315.06.003	Carburant VS 348'007	3'000.00		3'000.00		3'168.75	
113.316.10.001	Leasing VS 157'504					2'352.30	
113.316.10.002	Leasing VS 204'355			6'800.00		11'689.80	
113.317.00	Frais de déplacements et débours divers	18'400.00		18'000.00		15'954.75	
113.318.00	Frais administratifs divers	20'000.00		21'200.00		16'812.80	
113.318.01	Frais de tiers pour manifestations	11'000.00		10'000.00		17'294.05	
113.318.02	Frais d'intervention police	2'000.00		1'000.00		1'264.10	
113.318.04	Liaison radio	35'000.00					
113.318.05	Salubrité et démolition	2'000.00		2'000.00		10.80	
113.318.20.001	Assurances et impôts Skoda VS 157'504	1'600.00		1'600.00		1'234.15	
113.318.20.002	Assurances et impôts Skoda VS 204'355	1'600.00		1'600.00		1'498.05	
113.318.20.003	Assurances et impôts VW VS 348'007	2'900.00		2'900.00		469.40	
113.319.10	Frais divers	1'000.00		2'000.00			
113.31	TOTAL Biens, services et marchandises	133'350.00		98'550.00		118'777.70	
113.35	Dédommagements versés aux collectivités publiques						
113.352.00	Part aux amendes police intercommunale	12'000.00		12'000.00		6'890.00	
113.35	TOTAL Dédommagements versés aux collectivités publ	12'000.00		12'000.00		6'890.00	
113.43	Contributions de tiers						
113.431.00	Emoluments administratifs						80.00
113.431.01	Prolongations et permis de danse		2'000.00		2'000.00		3'510.00
113.436.00	Part. tiers/récupération sur tâches de police		69'000.00		65'000.00		128'459.60
113.436.01	Encaissements APG-CM-SUVA						15'867.65
113.437.00	Amendes		50'000.00		50'000.00		42'837.93
113.439.00	Autres recettes						614.80

Comptes de fonctionnement		Budget	2013	Budget	2012	Comptes	2011
		Charges	Revenus	Charges	Revenus	Charges	Revenus
113.439.01	Objets trouvés		500.00		500.00		87.30
113.43	TOTAL Contributions de tiers		121'500.00		117'500.00		191'457.28
113.45	Restitutions de collectivités publiques						
113.452.00	Participation intercommunale police		40'000.00		25'000.00		43'557.50
113.45	TOTAL Restitutions de collectivités publiques		40'000.00		25'000.00		43'557.50
113	TOTAL Corps de police locale	1'086'650.00	161'500.00	925'650.00	142'500.00	963'354.05	235'014.78
119	Sécurité et colonne de secours						
119.31	Biens, services et marchandises						
119.318.00	Cours, frais-interventions colonne secours et école	7'000.00		7'000.00		473.40	
119.31	TOTAL Biens, services et marchandises	7'000.00		7'000.00		473.40	
119	TOTAL Sécurité et colonne de secours	7'000.00		7'000.00		473.40	
11	TOTAL Police	1'093'650.00	161'500.00	932'650.00	142'500.00	963'827.45	235'014.78
12	Justice						
120	Juge de Commune						
120.30	Charges de personnel						
120.300.00	Traitements du juge, vice-juge et greffier	36'000.00		36'000.00		47'031.20	
120.303.00	Charges sociales AVS-AC-AF	3'500.00		3'000.00		4'224.10	
120.305.00	Charges sociales maladie et accidents	1'000.00		1'000.00		512.65	
120.30	TOTAL Charges de personnel	40'500.00		40'000.00		51'767.95	

Comptes de fonctionnement		Budget	2013	Budget	2012	Comptes	2011
		Charges	Revenus	Charges	Revenus	Charges	Revenus
120.31	Biens, services et marchandises						
120.319.00	Frais divers de justice	500.00		500.00		85.00	
120.31	TOTAL Biens, services et marchandises	500.00		500.00		85.00	
120.35	Dédommagements versés aux collectivités publiques						
120.351.00	Contribution tribunaux Hérens - Conthey	10'600.00		7'000.00			
120.35	TOTAL Dédommagements versés aux collectivités publ	10'600.00		7'000.00			
120.43	Contributions de tiers						
120.431.00	Emoluments judiciaires		8'000.00		8'000.00		7'000.00
120.43	TOTAL Contributions de tiers		8'000.00		8'000.00		7'000.00
120	TOTAL Juge de Commune	51'600.00	8'000.00	47'500.00	8'000.00	51'852.95	7'000.00
122	Chambre pupillaire et tutélaire						
122.30	Charges de personnel						
122.300.00	Commission chambre pupillaire	10'750.00		10'750.00		8'129.00	
122.301.00	Traitements de la chambre pupillaire	144'000.00		151'500.00		94'769.15	
122.303.00	Charges sociales AVS-AC-AF	9'000.00		10'500.00		9'863.20	
122.304.01	Charges sociales caisse pension et de prévoyance	9'000.00		9'700.00		8'411.60	
122.305.00	Charges sociales maladie et accidents	2'000.00		2'300.00		2'134.30	
122.309.00	Autres charges de personnel					292.20	
122.30	TOTAL Charges de personnel	174'750.00		184'750.00		123'599.45	
122.31	Biens, services et marchandises						
122.315.00	Entretien du mobilier et des machines	550.00		550.00			
122.317.00	Frais de déplacements et débours divers	2'500.00		2'500.00		3'389.90	

Comptes de fonctionnement		Budget	2013	Budget	2012	Comptes	2011
		Charges	Revenus	Charges	Revenus	Charges	Revenus
122.318.00	Frais administratifs divers	500.00		500.00		1'259.25	
122.31	TOTAL Biens, services et marchandises	3'550.00		3'550.00		4'649.15	
122.43	Contributions de tiers						
122.431.00	Emoluments de la chambre pupillaire		5'000.00		5'000.00		8'000.00
122.43	TOTAL Contributions de tiers		5'000.00		5'000.00		8'000.00
122	TOTAL Chambre pupillaire et tutélaire	178'300.00	5'000.00	188'300.00	5'000.00	128'248.60	8'000.00
12	TOTAL Justice	229'900.00	13'000.00	235'800.00	13'000.00	180'101.55	15'000.00
14	Police du feu						
140	Police du feu Commune de Nendaz						
140.30	Charges de personnel						
140.301.00	Traitements du service de sécurité	129'500.00		113'000.00		115'361.80	
140.301.01	Séance état-major feu			5'000.00		4'029.20	
140.301.02	Soldes des cours annuels avec repas			18'000.00		21'290.60	
140.301.03	Soldes cours protection de la respiration			8'800.00		8'134.50	
140.301.04	Soldes cours spécialistes tonne-pompe motopompe			16'500.00		12'017.70	
140.301.05	Soldes cours cantonaux ER - officier			7'100.00		3'570.00	
140.301.06	Soldes cours de cadre régional			1'500.00		850.00	
140.301.07	Soldes service de piquet			35'400.00		29'275.00	
140.301.08	Soldes police du feu pour manifestations	5'000.00		9'000.00		10'825.00	
140.301.09	Soldes interventions feu	35'000.00		30'000.00		22'236.25	
140.303.00	Charges sociales AVS-AC-AF	12'600.00		11'000.00		11'072.35	
140.304.01	Charges sociales caisse pension et de prévoyance	13'900.00		9'000.00		8'709.10	
140.305.00	Charges sociales maladie et accidents	2'800.00		3'000.00		2'279.05	
140.309.00	Autres charges de personnel	1'000.00		3'000.00		3'711.00	
140.30	TOTAL Charges de personnel	199'800.00		270'300.00		253'361.55	

Comptes de fonctionnement		Budget	2013	Budget	2012	Comptes	2011
		Charges	Revenus	Charges	Revenus	Charges	Revenus
140.31	Biens, services et marchandises						
140.311.00	Achat du mobilier et des machines	1'000.00		3'500.00		721.45	
140.311.02	Achat matériel et équipement			35'000.00		29'293.35	
140.311.03	Achat matériel et équipement serv. sécurité			10'000.00		8'946.15	
140.312.00	Chauffage et éclairage du local du feu			7'500.00		6'966.70	
140.314.00	Entretien du local du feu	5'000.00		5'000.00		20'346.40	
140.315.01	Entretien du matériel			6'000.00		4'760.00	
140.315.02	Entretien des armoires du feu dans les villages			1'500.00			
140.315.05.001	Frais d'entretien VS 241'292			3'000.00		2'198.25	
140.315.05.002	Frais d'entretien VS 848			2'000.00		924.20	
140.315.05.003	Frais d'entretien tonne pompe VS 10'600			5'000.00		10'042.20	
140.315.05.004	Frais d'entretien du Pinzgauer VS 284'498			2'000.00		1'371.85	
140.315.05.005	Frais d'entretien camion Mercedes VS 11'536			1'000.00		652.85	
140.315.05.006	Frais d'entretien camion Echelle VS 12'553			4'000.00		1'223.70	
140.315.06.001	Carburant VS 241'292			1'000.00		1'977.00	
140.315.06.002	Carburant VS 848			500.00		500.00	
140.315.06.003	Carburant tonne pompe VS 10'600			1'000.00		1'943.95	
140.315.06.004	Carburant du Pinzgauer VS 284'498			500.00		603.20	
140.315.06.005	Carburant camion Mercedes VS 11'536			500.00			
140.315.06.006	Carburant camion Echelle VS 12'553			1'000.00		565.45	
140.317.00	Frais de déplacements et débours divers			500.00		269.40	
140.318.00	Frais administratifs divers			3'500.00		1'390.50	
140.318.01	Frais de téléphone	2'200.00		2'500.00		2'246.95	
140.318.02	Liaison radio			20'000.00		18'448.40	
140.318.03	Assurances			1'600.00		1'112.00	
140.318.04	Frais de cours			1'000.00		1'198.80	
140.318.11	Contrat d'assistance Air-Glacières	4'300.00		4'300.00		4'320.00	
140.318.20.001	Assurances et impôts VS 241'292			600.00		595.40	
140.318.20.002	Assurances et impôts VS 848			1'300.00		1'324.40	
140.318.20.003	Assurances et impôts tonne pompe VS 10'600			4'700.00		4'726.85	
140.318.20.004	Assurances et impôts du Pinzgauer VS 284'498			700.00			
140.318.20.006	Assurances et impôts camion Mercedes VS 11'536			200.00		207.35	
140.318.20.007	Assurances et impôts camion Echelle VS 12'553			5'000.00		4'175.10	
140.319.00	Cotisations	600.00		600.00		418.00	
140.319.01	Autres frais	1'000.00		1'000.00			
140.31	TOTAL Biens, services et marchandises	14'100.00		137'500.00		133'469.85	

Comptes de fonctionnement		Budget	2013	Budget	2012	Comptes	2011
		Charges	Revenus	Charges	Revenus	Charges	Revenus
140.35	Dédommagements versés aux collectivités publiques						
140.352.00	Part aux frais du centre de secours incendie					2'064.00	
140.35	TOTAL Dédommagements versés aux collectivités publ					2'064.00	
140.36	Subventions accordées						
140.360.00	Subventions aux privés pour achat tubes à clé	5'000.00		6'000.00			
140.36	TOTAL Subventions accordées	5'000.00		6'000.00			
140.42	Revenus des biens						
140.427.00	Location Swisscom local du feu à Haute-Nendaz		5'300.00		5'300.00		5'300.00
140.427.05	Location des locaux au CSI		83'550.00				
140.42	TOTAL Revenus des biens		88'850.00		5'300.00		5'300.00
140.43	Contributions de tiers						
140.430.00	Taxes d'exemptions du service du feu		105'000.00		105'000.00		103'227.65
140.431.00	Récupérations auprès des privés s/sinistres du feu		3'000.00		3'000.00		17'570.30
140.431.05	Récupérations frais de gestion CSI		5'000.00				
140.431.06	Récupérations soldes sinistres feu Veysonnaz		7'500.00				
140.436.01	Encaissements APG-CM-SUVA						3'278.50
140.436.02	Prestations d'assurances						5'700.00
140.439.00	Autres recettes						1'361.40
140.43	TOTAL Contributions de tiers		120'500.00		108'000.00		131'137.85
140.46	Subventions						
140.461.00	Subventions pour le service du feu				12'000.00		12'000.00
140.46	TOTAL Subventions				12'000.00		12'000.00
140	TOTAL Police du feu Commune de Nendaz	218'900.00	209'350.00	413'800.00	125'300.00	388'895.40	148'437.85

Comptes de fonctionnement		Budget	2013	Budget	2012	Comptes	2011
		Charges	Revenus	Charges	Revenus	Charges	Revenus
141	Police du feu CSI Printse						
141.300.00	Commission intercommunale CSI Printse	1'200.00					
141.301.00	Traitements du CSI Printse	101'800.00					
141.301.01	Séance état-major feu	8'500.00					
141.301.02	Soldes des cours annuels avec repas	39'000.00					
141.301.03	Soldes cours protection de la respiration	14'000.00					
141.301.04	Soldes cours spécialistes tonne-pompe motopompe	20'000.00					
141.301.05	Soldes cours cantonaux ER - officier	13'000.00					
141.301.06	Soldes cours de cadre régional	2'000.00					
141.301.07	Soldes service de piquet	36'600.00					
141.303.00	Charges sociales AVS-AC-AF	10'000.00					
141.304.01	Charges sociales caisse pension et de prévoyance	8'500.00					
141.305.00	Charges sociales maladie et accidents	2'300.00					
141.309.00	Autres charges de personnel	500.00					
141.311.02	Achat matériel et équipement	30'000.00					
141.312.00	Chauffage /éclairage entretien des locaux	9'000.00					
141.315.01	Entretien du matériel	8'000.00					
141.315.02	Entretien des armoires du feu dans les villages	1'000.00					
141.315.05.001	Frais d'entretien VS 241'292	1'000.00					
141.315.05.002	Frais d'entretien VS 848	1'500.00					
141.315.05.003	Frais d'entretien tonne pompe VS 10'600	2'000.00					
141.315.05.006	Frais d'entretien camion Echelle VS 12'553	2'000.00					
141.315.05.007	Frais d'entretien Ford Transit Veysonnaz VS10399	1'000.00					
141.315.05.008	Frais d'entretien MB Sprinter 519	500.00					
141.315.06.001	Carburant VS 241'292	1'500.00					
141.315.06.002	Carburant VS 848	500.00					
141.315.06.003	Carburant tonne pompe VS 10'600	1'500.00					
141.315.06.006	Carburant camion Mercedes VS 11'536	500.00					
141.315.06.007	Carburant camion échelle automobile VS 12'553	1'000.00					
141.315.06.008	Carburant Ford Transit Transit Veysonnaz VS10399	700.00					
141.315.06.009	Carburant MB Sprinter 519	700.00					
141.316.00	Locations des locaux	97'620.00					
141.317.00	Frais de déplacements et débours divers	1'500.00					
141.318.00	Frais administratifs et de gestion	9'000.00					
141.318.01	Frais de téléphone	3'000.00					
141.318.02	Liaison radio	9'000.00					
141.318.03	Assurances	750.00					
141.318.04	Frais de cours	9'000.00					
141.318.20.001	Assurances et impôts VS 241'292	550.00					
141.318.20.002	Assurances et impôts VS 848	1'400.00					

Comptes de fonctionnement		Budget	2013	Budget	2012	Comptes	2011
		Charges	Revenus	Charges	Revenus	Charges	Revenus
141.318.20.003	Assurances et impôts tonne pompe VS 10'600	4'600.00					
141.318.20.006	Assurances et impôts camion Mercedes VS 11'536	200.00					
141.318.20.007	Assurances et impôts camion échelle VS 12'553	4'000.00					
141.318.20.008	Assurances et impôts Ford Transit Veysonnaz VS1039	1'500.00					
141.318.20.009	Assurances et impôts MB Sprinter 519	1'000.00					
141.319.00	Cotisations	1'500.00					
141.319.01	Autres frais	4'500.00					
141.35	Dédommagements versés aux collectivités publiques						
141.351.00	Taxes SMT EAlarme canton VS	5'000.00					
141.35	TOTAL Dédommagements versés aux collectivités publ	5'000.00					
141.43	Contributions de tiers						
141.431.05	Contribution de la commune de Veysonnaz		54'000.00				
141.43	TOTAL Contributions de tiers		54'000.00				
141.46	Subventions						
141.461.00	Subventions pour le service du feu		25'000.00				
141.46	TOTAL Subventions		25'000.00				
141	TOTAL Police du feu CSI Printse	473'920.00	79'000.00				
14	TOTAL Police du feu	692'820.00	288'350.00	413'800.00	125'300.00	388'895.40	148'437.85

Comptes de fonctionnement		Budget	2013	Budget	2012	Comptes	2011
		Charges	Revenus	Charges	Revenus	Charges	Revenus
15	Défense nationale militaire						
150	Administration						
150.31	Biens, services et marchandises						
150.318.00	Remise des uniformes et stand de tir	5'000.00		5'500.00		5'000.00	
150.31	TOTAL Biens, services et marchandises	5'000.00		5'500.00		5'000.00	
150	TOTAL Administration	5'000.00		5'500.00		5'000.00	
15	TOTAL Défense nationale militaire	5'000.00		5'500.00		5'000.00	
16	Protection de population et des biens culturels						
160	Protection civile						
160.30	Charges de personnel						
160.301.00	Traitements de la protection civile					20'962.00	
160.303.00	Charges sociales AVS-AC-AF					2'064.70	
160.304.01	Charges sociales caisse pension et de prévoyance					2'086.60	
160.305.00	Charges sociales maladie et accidents					428.10	
160.30	TOTAL Charges de personnel					25'541.40	
160.31	Biens, services et marchandises						
160.315.00	Entretien du mobilier et des machines			1'000.00			
160.315.01	Entretien du matériel			1'500.00			
160.318.00	Frais administratifs divers			1'800.00		1'250.75	
160.318.01	Frais de téléphone			500.00		337.05	
160.318.03	Frais de cours					10'646.05	
160.318.05	Taxes DAT pour sirènes			800.00		883.10	
160.318.20	Assurances et impôt Pinzgauer VS 284'499					675.20	

Comptes de fonctionnement		Budget	2013	Budget	2012	Comptes	2011
		Charges	Revenus	Charges	Revenus	Charges	Revenus
160.319.00	Cotisations			350.00		240.00	
160.31	TOTAL Biens, services et marchandises			5'950.00		14'032.15	
160.45	Restitutions de collectivités publiques						
160.452.00	Participation intercommunale PCI						5'056.75
160.45	TOTAL Restitutions de collectivités publiques						5'056.75
160	TOTAL Protection civile			5'950.00		39'573.55	5'056.75
161	Constructions PCI						
161.31	Biens, services et marchandises						
161.311.00	Achat du mobilier et des machines	8'000.00		2'000.00			
161.311.02	Achat matériel et équipement					2'971.10	
161.312.00	Chauffage et éclairage des abris	4'000.00		4'000.00		2'001.00	
161.314.00	Entretien des abris	1'000.00		1'000.00		2'456.45	
161.314.01	Salle de conduite EM à Brignon	1'250.00		1'000.00			
161.315.00	Entretien du mobilier et des machines	200.00		200.00			
161.318.05	Taxes DAT pour sirènes	800.00					
161.31	TOTAL Biens, services et marchandises	15'250.00		8'200.00		7'428.55	
161.33	Amortissements						
161.331	Patrimoine administratif amortissements ordinaire						
161.331.00	Amortissements comptables	269'000.00		269'000.00		221'321.90	
161.331	TOTAL Patrimoine administratif amortissements ordi	269'000.00		269'000.00		221'321.90	
161.33	TOTAL Amortissements	269'000.00		269'000.00		221'321.90	

Comptes de fonctionnement		Budget Charges	2013 Revenus	Budget Charges	2012 Revenus	Comptes Charges	2011 Revenus
161.38	Attributions aux financements spéciaux						
161.380.00	Attribution au fonds abri PCI					274'980.00	
161.38	TOTAL Attributions aux financements spéciaux					274'980.00	
161.43	Contributions de tiers						
161.436.01	Contributions de remplacement abris PCI						274'980.00
161.43	TOTAL Contributions de tiers						274'980.00
161	TOTAL Constructions PCI	284'250.00		277'200.00		503'730.45	274'980.00
162	Colonne de secours et samaritains						
162.30	Charges de personnel						
162.301.00	Soldes colonne de secours et samaritains	33'100.00					
162.301.08	Soldes samaritains pour manifestations	10'000.00					
162.30	TOTAL Charges de personnel	43'100.00					
162.31	Biens, services et marchandises						
162.311.02	Achat matériel et équipement colonne secour	5'000.00					
162.311.03	Achat matériel et équipement samaritains	5'000.00					
162.315.01	Entretien du matériel	2'000.00					
162.31	TOTAL Biens, services et marchandises	12'000.00					
162	TOTAL Colonne de secours et samaritains	55'100.00					
16	TOTAL Protection de population et des biens cultur	339'350.00		283'150.00		543'304.00	280'036.75
1	TOTAL SECURITE PUBLIQUE	2'871'620.00	662'850.00	2'447'400.00	480'800.00	2'515'863.15	855'974.98

Comptes de fonctionnement		Budget	2013	Budget	2012	Comptes	2011
		Charges	Revenus	Charges	Revenus	Charges	Revenus
2	ENSEIGNEMENT ET FORMATION						
21	Ecoles publiques obligatoires						
210	Ecole primaire						
210.30	Charges de personnel						
210.301.00	Traitements degré primaire					2'490'829.25	
210.303.00	Charges sociales AVS-AC-AF					242'080.95	
210.304.01	Charges sociales caisse pension et de prévoyance					232'937.75	
210.309.00	Autres charges de personnel					3'054.50	
210.30	TOTAL Charges de personnel					2'968'902.45	
210.31	Biens, services et marchandises						
210.310.01.001	Matériel scolaire école de Baar	13'500.00		13'500.00		10'229.85	
210.310.01.003	Matériel scolaire école de la Biolette	25'100.00		25'100.00		22'441.00	
210.310.01.004	Matériel scolaire école cure Haute-Nendaz					8'063.80	
210.310.01.005	Matériel scolaire école de Haute-Nendaz	32'000.00		32'000.00		17'334.75	
210.310.01.006	Matériel scolaire école de Fey					265.25	
210.310.01.007	Matériel scolaire école d'Aproz	17'800.00		17'800.00		15'238.90	
210.310.01.008	Stock matériel	2'500.00		2'500.00		10'136.90	
210.311.00	Achat du mobilier et des machines	20'000.00		20'000.00		25'939.80	
210.311.01	Achat matériel et engins de gymnastique	8'000.00		8'000.00		943.25	
210.311.02	Matériel et frais informatiques	25'000.00		25'000.00		23'179.00	
210.315.00	Entretien du mobilier, machines et engins de gym	4'000.00		4'000.00		3'069.50	
210.316.00	Locations des salles de classe	26'600.00		26'600.00		16'993.85	
210.317.01	Activités sportives scolaires et culturelles	40'000.00		40'000.00		27'975.50	
210.318.00	Frais administratifs divers	5'000.00		5'000.00		2'252.50	
210.318.05	Patrouilleurs scolaires	1'500.00		1'500.00		710.50	
210.31	TOTAL Biens, services et marchandises	221'000.00		221'000.00		184'774.35	
210.35	Dédommagements versés à collectivités publiques						
210.352.00	Frais d'écolage	13'500.00		13'500.00		18'500.00	
210.35	TOTAL Dédommagements versés à collectivités publiq	13'500.00		13'500.00		18'500.00	

Comptes de fonctionnement		Budget	2013	Budget	2012	Comptes	2011
		Charges	Revenus	Charges	Revenus	Charges	Revenus
210.36	Subventions accordées						
210.361.00	Contribution communale aux traitements EP	1'467'500.00		1'394'300.00			
210.366.00	Aide pédagogique et cours de prévention	21'000.00		21'000.00		6'430.00	
210.36	TOTAL Subventions accordées	1'488'500.00		1'415'300.00		6'430.00	
210.43	Contributions de tiers						
210.436.01	Encaissements APG-CM-SUVA						9'891.95
210.436.05	Participation des parents aide pédagogique		10'000.00		10'000.00		13'460.50
210.43	TOTAL Contributions de tiers		10'000.00		10'000.00		23'352.45
210.46	Subventions						
210.461.00	Subventions traitements degré primaire						815'299.15
210.461.02	Subventions pour le matériel scolaire		9'000.00		9'000.00		9'131.65
210.461.05	Subventions pour les locaux scolaires loués		9'900.00		9'900.00		10'713.00
210.461.08	Subventions pour les activités culturelles		1'000.00		1'000.00		
210.46	TOTAL Subventions		19'900.00		19'900.00		835'143.80
210	TOTAL Ecole primaire	1'723'000.00	29'900.00	1'649'800.00	29'900.00	3'178'606.80	858'496.25
211	Ecole secondaire du 1er degré-Cycle d'orientation						
211.30	Charges de personnel						
211.301.00	Traitements degré CO					1'851'920.10	
211.303.00	Charges sociales AVS-AC-AF					177'762.05	
211.304.01	Charges sociales caisse pension et de prévoyance					164'342.90	
211.30	TOTAL Charges de personnel					2'194'025.05	
211.31	Biens, services et marchandises						
211.310.01	Fournitures scolaires	75'000.00		75'000.00		85'932.25	
211.311.00	Achat du mobilier et des machines	10'000.00		10'000.00		2'980.80	
211.311.01	Achat matériel et engins de gymnastique	4'000.00		4'000.00		205.75	

Comptes de fonctionnement		Budget	2013	Budget	2012	Comptes	2011
		Charges	Revenus	Charges	Revenus	Charges	Revenus
211.311.02	Matériel et frais informatiques	25'000.00		25'000.00		27'005.80	
211.315.00	Entretien du mobilier, machines et engins de gym	2'000.00		2'000.00		2'528.25	
211.317.01	Activités sportives scolaires et culturelles	40'000.00		40'000.00		31'778.65	
211.318.00	Frais administratifs divers	6'000.00		6'000.00		5'306.05	
211.318.05	Repas scolaires	18'000.00		18'000.00		14'980.05	
211.319.10	Frais divers	1'000.00		1'000.00			
211.31	TOTAL Biens, services et marchandises	181'000.00		181'000.00		170'717.60	
211.35	Dédommagements versés à collectivités publiques						
211.352.00	Frais d'écolage	10'500.00		10'500.00		1'500.00	
211.35	TOTAL Dédommagements versés à collectivités publiq	10'500.00		10'500.00		1'500.00	
211.36	Subventions accordées						
211.361.00	Contribution communale aux traitements CO	618'000.00		521'500.00			
211.36	TOTAL Subventions accordées	618'000.00		521'500.00			
211.43	Contributions de tiers						
211.436.01	Encaissements APG-CM-SUVA						25'617.95
211.436.05	Participation des parents aux activités sportives		5'400.00		5'400.00		5'661.25
211.436.06	Participation des parents aux fournitures scolaire		41'000.00		41'000.00		39'580.00
211.436.07	Participation des parents aux repas		13'000.00		13'000.00		9'624.00
211.439.00	Autres recettes		1'000.00		1'000.00		972.90
211.43	TOTAL Contributions de tiers		60'400.00		60'400.00		81'456.10
211.45	Restitutions de collectivités publiques						
211.452.00	Frais d'écolage commune de Veysonnaz		20'000.00		20'000.00		19'500.00
211.45	TOTAL Restitutions de collectivités publiques		20'000.00		20'000.00		19'500.00
211.46	Subventions						
211.461.00	Subventions pour les traitements degré CO						1'432'185.95
211.461.02	Subventions moyens d'enseignement		4'600.00		4'600.00		718.50

Comptes de fonctionnement		Budget	2013	Budget	2012	Comptes	2011
		Charges	Revenus	Charges	Revenus	Charges	Revenus
211.461.03	Subventions pour le matériel scolaire CO.		6'000.00		6'000.00		11'507.05
211.461.08	Subventions pour les activités culturelles		2'000.00		2'000.00		
211.46	TOTAL Subventions		12'600.00		12'600.00		1'444'411.50
211	TOTAL Ecole secondaire du 1er degré-Cycle d'orient	809'500.00	93'000.00	713'000.00	93'000.00	2'366'242.65	1'545'367.60
213	Ecole secondaire du 2ème degré-ES commerce, collège						
213.36	Subventions accordées						
213.364.00	Frais de transport du 2ème degré général	52'000.00		52'000.00			
213.36	TOTAL Subventions accordées	52'000.00		52'000.00			
213	TOTAL Ecole secondaire du 2ème degré-ES commerce,c	52'000.00		52'000.00			
219	Autres tâches liées aux écoles publiques						
219.30	Charges de personnel						
219.300.00	Commission enseignement et formation	20'000.00		20'000.00		19'682.75	
219.303.00	Charges sociales AVS-AC-AF	1'700.00		1'700.00		2'614.75	
219.30	TOTAL Charges de personnel	21'700.00		21'700.00		22'297.50	
219.31	Biens, services et marchandises						
219.315.05	Frais d'entretien bus Mercedes VS 212'075	2'500.00					
219.315.06	Carburant bus Mercedes VS 212'075	1'000.00					
219.318.01	Education routiere	2'000.00		2'000.00		671.85	
219.318.02	Transports des élèves	825'000.00		715'700.00		722'407.90	
219.318.20	Assurances et impôts bus Mercedes VS 212'075	1'500.00					
219.319.00	Assurance accidents des élèves et des enseignants	10'000.00		65'000.00		74'015.85	
219.319.05	Frais divers	2'000.00		2'000.00			
219.31	TOTAL Biens, services et marchandises	844'000.00		784'700.00		797'095.60	

Comptes de fonctionnement		Budget	2013	Budget	2012	Comptes	2011
		Charges	Revenus	Charges	Revenus	Charges	Revenus
219.43	Contributions de tiers						
219.436.01	Part.Etat assurance accidents du personnel				50'000.00		48'725.15
219.43	TOTAL Contributions de tiers				50'000.00		48'725.15
219.46	Subventions						
219.461.00	Subventions pour le transport des élèves						618'788.95
219.46	TOTAL Subventions						618'788.95
219	TOTAL Autres tâches liées aux écoles publiques	865'700.00		806'400.00	50'000.00	819'393.10	667'514.10
21	TOTAL Ecoles publiques obligatoires	3'450'200.00	122'900.00	3'221'200.00	172'900.00	6'364'242.55	3'071'377.95
22	Ecoles spécialisées						
220	Ecoles spécialisées						
220.35	Dédommagements versés aux collectivités publiques						
220.352.00	Instituts spécialisés	40'000.00		40'000.00		32'775.00	
220.35	TOTAL Dédommagements versés aux collectivités publ	40'000.00		40'000.00		32'775.00	
220.36	Subventions accordées						
220.361.00	Contribution communale élèves en institutions	16'600.00		15'100.00			
220.361.10	Transport d'élèves en situation de handicap	27'700.00		27'700.00			
220.36	TOTAL Subventions accordées	44'300.00		42'800.00			
220	TOTAL Ecoles spécialisées	84'300.00		82'800.00		32'775.00	
22	TOTAL Ecoles spécialisées	84'300.00		82'800.00		32'775.00	

Comptes de fonctionnement		Budget	2013	Budget	2012	Comptes	2011
		Charges	Revenus	Charges	Revenus	Charges	Revenus
23	Formation professionnelle						
239.31	Biens, services et marchandises						
239.319.00	Prix de l'apprenant méritant	1'000.00		1'000.00			
239.31	TOTAL Biens, services et marchandises	1'000.00		1'000.00			
239.35	Dédommagements versés aux collectivités publiques						
239.351.00	Part. aux frais des transports des apprentis	53'000.00					
239.35	TOTAL Dédommagements versés aux collectivités publ	53'000.00					
239.36	Subventions accordées						
239.361.00	Frais de déplacement des apprentis					72'604.80	
239.364.05	Frais de transports pour les apprentis			106'000.00			
239.366.00	Cours de soutien pédagogique pour les apprentis	5'000.00		5'000.00		1'705.70	
239.36	TOTAL Subventions accordées	5'000.00		111'000.00		74'310.50	
239.46	Subventions						
239.461.00	Part, du canton aux frais transport des apprentis				53'000.00		
239.46	TOTAL Subventions				53'000.00		
23	TOTAL Formation professionnelle	59'000.00		112'000.00	53'000.00	74'310.50	
29	Autres tâches d'enseignement						
290	Administration						
290.30	Charges de personnel						
290.301.00	Traitements des écoles	228'000.00		238'000.00		260'121.75	
290.303.00	Charges sociales AVS-AC-AF	22'500.00		23'000.00		23'918.65	
290.304.01	Charges sociales caisse pension et de prévoyance	25'500.00		26'000.00		59'590.35	
290.305.00	Charges sociales maladie et accidents	5'000.00		5'000.00		4'869.10	

Comptes de fonctionnement		Budget	2013	Budget	2012	Comptes	2011
		Charges	Revenus	Charges	Revenus	Charges	Revenus
290.309.00	Autres charges de personnel	4'000.00		4'000.00		423.00	
290.30	TOTAL Charges de personnel	285'000.00		296'000.00		348'922.85	
290.31	Biens, services et marchandises						
290.311.00	Achat du mobilier et des machines	1'000.00		1'000.00		196.00	
290.317.00	Frais de déplacements et débours divers	2'500.00		2'500.00		2'034.10	
290.31	TOTAL Biens, services et marchandises	3'500.00		3'500.00		2'230.10	
290.46	Subventions						
290.461.00	Subventions pour la direction des écoles		45'000.00		55'000.00		38'374.35
290.46	TOTAL Subventions		45'000.00		55'000.00		38'374.35
290	TOTAL Administration	288'500.00	45'000.00	299'500.00	55'000.00	351'152.95	38'374.35
292	Formation des adultes						
292.318.00	Université populaire	5'000.00		5'000.00		5'017.00	
292	TOTAL Formation des adultes	5'000.00		5'000.00		5'017.00	
299	Bâtiments scolaires						
299.30	Charges de personnel						
299.301.00	Traitements concierges des écoles	376'000.00		376'000.00		348'200.55	
299.303.00	Charges sociales AVS-AC-AF	37'000.00		37'000.00		33'119.90	
299.304.01	Charges sociales caisse pension et de prévoyance	21'000.00		21'000.00		15'009.60	
299.305.00	Charges sociales maladie et accidents	8'000.00		8'000.00		7'160.65	
299.309.00	Autres charges de personnel	2'500.00		2'500.00		1'659.80	
299.30	TOTAL Charges de personnel	444'500.00		444'500.00		405'150.50	
299.31	Biens, services et marchandises						
299.312.00.001	Ecole de Haute - Nendaz	18'300.00		38'000.00		14'852.80	

Comptes de fonctionnement		Budget	2013	Budget	2012	Comptes	2011
		Charges	Revenus	Charges	Revenus	Charges	Revenus
299.312.00.002	Ecole du Praplan	2'800.00		3'700.00		1'503.95	
299.312.00.003	Pavillons Haute-Nendaz	6'300.00		11'000.00		9'333.00	
299.312.00.004	Centre la Biolette	66'000.00		65'400.00		47'738.65	
299.312.00.005	Cycle d'Orientation	63'000.00		70'000.00		49'471.80	
299.312.00.006	Ecole de Brignon	11'800.00		13'000.00		7'225.00	
299.312.00.007	Ecole de Baar	12'100.00		13'600.00		10'027.05	
299.312.00.008	Ecole de Fey	11'600.00		12'450.00		9'878.40	
299.312.00.009	Ecole d'Aproz	12'200.00		11'100.00		12'192.35	
299.312.00.010	La Cure UAPE Haute-Nendaz	5'100.00					
299.312.00.011	Salle de Gym Haute-Nendaz	20'000.00					
299.313.00	Machines, produits nettoyage et conciergerie	37'000.00		38'000.00		28'924.15	
299.313.01	Ateliers concierges outillage et divers	10'000.00		8'000.00		7'051.45	
299.314.00.001	Ecole de Haute - Nendaz	33'600.00		24'550.00		30'994.70	
299.314.00.002	Ecole du Praplan	1'050.00		4'250.00		2'368.95	
299.314.00.003	Pavillons Haute-Nendaz	3'650.00		9'150.00		6'140.85	
299.314.00.004	Centre la Biolette	75'000.00		55'000.00		77'155.40	
299.314.00.005	Cycle d'Orientation	20'000.00		29'600.00		11'299.30	
299.314.00.006	Ecole de Brignon	5'600.00		5'600.00		13'203.45	
299.314.00.007	Ecole de Baar	5'600.00		8'600.00		3'442.75	
299.314.00.008	Ecole de Fey	22'350.00		6'250.00		10'492.10	
299.314.00.009	Ecole d'Aproz	5'000.00		950.00		6'994.20	
299.314.00.010	La Cure UAPE Haute-Nendaz	3'000.00					
299.314.00.011	Salle de Gym Haute-Nendaz	5'000.00					
299.315.05.001	Frais d'entretien VS 23'732	1'300.00		1'300.00		124.20	
299.315.05.002	Frais d'entretien VS 109'251	1'300.00		1'300.00		1'045.90	
299.315.06.001	Carburant VS 23'732	1'500.00		1'500.00		1'213.60	
299.315.06.002	Carburant VS 109'251	1'000.00		1'500.00		725.30	
299.317.00	Frais de déplacements et débours divers	2'500.00		1'600.00		715.00	
299.318.01	Assurances des bâtiments scolaires	29'000.00		29'000.00		28'192.85	
299.318.20.001	Assurances et impôts VS 23'732	950.00		700.00		694.45	
299.318.20.002	Assurances et impôts VS 109'251	800.00		700.00		706.60	
299.31	TOTAL Biens, services et marchandises	494'400.00		465'800.00		393'708.20	

Comptes de fonctionnement		Budget Charges	2013 Revenus	Budget Charges	2012 Revenus	Comptes Charges	2011 Revenus
299.33	Amortissements						
299.331	Patrimoine administratif amortissements ordinaires						
299.331.00	Amortissements comptables	1'497'000.00		904'000.00		592'768.65	
299.331	TOTAL Patrimoine administratif amortissements ordi	1'497'000.00		904'000.00		592'768.65	
299.33	TOTAL Amortissements	1'497'000.00		904'000.00		592'768.65	
299.42	Revenus des biens						
299.427.00	Locations bâtiments scolaires		12'700.00		12'700.00		14'011.40
299.42	TOTAL Revenus des biens		12'700.00		12'700.00		14'011.40
299.43	Contributions de tiers						
299.436.01	Encaissements APG-CM-SUVA						2'097.95
299.436.05	Refacturation EMS Foyer chauffage et produits		23'000.00		25'000.00		23'615.30
299.43	TOTAL Contributions de tiers		23'000.00		25'000.00		25'713.25
299	TOTAL Bâtiments scolaires	2'435'900.00	35'700.00	1'814'300.00	37'700.00	1'391'627.35	39'724.65
29	TOTAL Autres tâches d'enseignement	2'729'400.00	80'700.00	2'118'800.00	92'700.00	1'747'797.30	78'099.00
2	TOTAL ENSEIGNEMENT ET FORMATION	6'322'900.00	203'600.00	5'534'800.00	318'600.00	8'219'125.35	3'149'476.95

Comptes de fonctionnement		Budget	2013	Budget	2012	Comptes	2011
		Charges	Revenus	Charges	Revenus	Charges	Revenus
3	CULTURE, LOISIRS ET CULTE						
30	Encouragement à la culture						
300	Bibliothèque						
300.30	Charges de personnel						
300.301.00	Traitements de la bibliothèque	95'500.00		77'000.00		110'919.65	
300.303.00	Charges sociales AVS-AC-AF	9'500.00		8'000.00		10'788.15	
300.304.01	Charges sociales caisse pension et de prévoyance	3'500.00		7'000.00		4'375.50	
300.305.00	Charges sociales maladie et accidents	2'000.00		2'000.00		2'373.60	
300.309.00	Autres charges de personnel	2'000.00		2'000.00		2'360.30	
300.30	TOTAL Charges de personnel	112'500.00		96'000.00		130'817.20	
300.31	Biens, services et marchandises						
300.311.00	Achat de livres pour la bibliothèque	29'600.00		29'600.00		22'338.35	
300.311.02	Achat matériel et équipement	2'700.00		2'700.00		3'926.25	
300.315.00	Entretien du mobilier et des machines	2'000.00		2'000.00		9'168.95	
300.316.02	Informatique	3'320.00		3'300.00		3'725.25	
300.318.00	Frais administratifs divers	2'500.00		2'550.00		1'010.10	
300.318.05	Animations de la bibliothèque	2'600.00		3'600.00		3'396.90	
300.319.00	Frais divers					1'973.45	
300.31	TOTAL Biens, services et marchandises	42'720.00		43'750.00		45'539.25	
300.43	Contributions de tiers						
300.439.00	Autres recettes		800.00		800.00		3'131.60
300.43	TOTAL Contributions de tiers		800.00		800.00		3'131.60

Comptes de fonctionnement		Budget	2013	Budget	2012	Comptes	2011
		Charges	Revenus	Charges	Revenus	Charges	Revenus
300.46	Subventions						
300.461.00	Subventions pour la bibliothèque		15'000.00		20'000.00		16'373.00
300.46	TOTAL Subventions		15'000.00		20'000.00		16'373.00
300	TOTAL Bibliothèque	155'220.00	15'800.00	139'750.00	20'800.00	176'356.45	19'504.60
301	Musées						
301.31	Biens, services et marchandises						
301.318.05	Musée virtuel					3'100.00	
301.31	TOTAL Biens, services et marchandises					3'100.00	
301	TOTAL Musées					3'100.00	
309	Autres tâches culturelles						
309.30	Charges de personnel						
309.300.00	Commission sport, animation et culture	16'000.00		16'000.00		17'093.15	
309.303.00	Charges sociales AVS-AC-AF	1'500.00		1'000.00		1'384.55	
309.305.00	Charges sociales maladie et accidents					32.20	
309.309.00	Autres charges de personnel					125.00	
309.30	TOTAL Charges de personnel	17'500.00		17'000.00		18'634.90	
309.31	Biens, services et marchandises						
309.318.01	Fête nationale	30'000.00		30'000.00		28'580.00	
309.318.02	Manifestations culturelles	22'000.00		15'500.00		16'724.05	
309.318.03	Fête nouveaux citoyens et majorité civique	7'000.00		7'000.00		3'253.25	
309.319.00	Mérites sportifs et culturels	14'000.00		15'000.00		4'310.45	
309.31	TOTAL Biens, services et marchandises	73'000.00		67'500.00		52'867.75	

Comptes de fonctionnement		Budget	2013	Budget	2012	Comptes	2011
		Charges	Revenus	Charges	Revenus	Charges	Revenus
309.33	Amortissements						
309.331	Patrimoine administratif amortissements ordinaires						
309.331.00	Amortissements comptables	113'000.00		113'000.00		59'807.65	
309.331	TOTAL Patrimoine administratif amortissements ordi	113'000.00		113'000.00		59'807.65	
309.33	TOTAL Amortissements	113'000.00		113'000.00		59'807.65	
309.36	Subventions accordées						
309.365.01	Subventions sauvegarde patrimoine culturel local	8'000.00		6'000.00		1'000.00	
309.365.02	Subventions aux sociétés manifestations sportives	46'300.00		46'300.00		57'025.40	
309.365.03	Subventions aux sociétés locales	18'000.00		14'000.00		12'500.00	
309.365.04	Subventions concept communal du sport	40'000.00		20'000.00		20'000.00	
309.365.05	Conservatoire cantonal	7'000.00		7'000.00		6'150.00	
309.365.06	Subventions encouragement à la pratique du ski	25'000.00		25'000.00		18'450.00	
309.36	TOTAL Subventions accordées	144'300.00		118'300.00		115'125.40	
309.43	Contributions de tiers						
309.434.00	Publications sur les panneaux d'information						5'700.00
309.439.00	Autres recettes						7'708.60
309.43	TOTAL Contributions de tiers						13'408.60
309	TOTAL Autres tâches culturelles	347'800.00		315'800.00		246'435.70	13'408.60
30	TOTAL Encouragement à la culture	503'020.00	15'800.00	455'550.00	20'800.00	425'892.15	32'913.20

Comptes de fonctionnement		Budget	2013	Budget	2012	Comptes	2011
		Charges	Revenus	Charges	Revenus	Charges	Revenus
33	Parcs publics et chemins pédestres						
330	Parcs publics et chemins pédestres						
330.30	Charges de personnel						
330.301.00	Traitements parcs et chemins pédestres	69'500.00		66'000.00		65'420.55	
330.303.00	Charges sociales AVS-AC-AF	7'000.00		7'000.00		6'362.95	
330.304.01	Charges sociales caisse pension et de prévoyance	7'000.00		7'000.00		4'608.00	
330.305.00	Charges sociales maladie et accidents	1'500.00		1'000.00		1'344.40	
330.30	TOTAL Charges de personnel	85'000.00		81'000.00		77'735.90	
330.31	Biens, services et marchandises						
330.314.00	Décoration, entretien des rues,parcs,places,rond-p	100'000.00		92'000.00		99'684.85	
330.314.01	Entretien et frais pistes et chemins pedestres	20'000.00		40'000.00		20'822.15	
330.315.05.001	Frais d'entretien VS 94'173	2'500.00		2'500.00		2'911.35	
330.315.05.002	Frais d'entretien dameuse piste de fond	10'000.00		4'000.00		16'579.85	
330.315.06.001	Carburant VS 94'173	3'400.00		3'400.00		3'134.70	
330.315.06.002	Carburant dameuse piste de fond VS 1'141	3'800.00		2'900.00		2'453.55	
330.316.10.001	Leasing VS 94'173			6'750.00		8'125.80	
330.317.00	Frais de déplacements et débours divers	1'000.00		1'000.00		612.00	
330.318.20.001	Assurances et impôts VS 94'173	2'000.00		1'300.00		1'142.90	
330.318.20.002	Assurances et impôts dameuse VS 1'14	500.00		500.00		564.75	
330.31	TOTAL Biens, services et marchandises	143'200.00		154'350.00		156'031.90	
330	TOTAL Parcs publics et chemins pédestres	228'200.00		235'350.00		233'767.80	
33	TOTAL Parcs publics et chemins pédestres	228'200.00		235'350.00		233'767.80	
34	Centre sportif						
340.30	Charges de personnel						
340.301.00	Traitements du centre sportif	257'500.00		247'000.00		269'313.95	
340.303.00	Charges sociales AVS-AC-AF	25'500.00		24'000.00		25'383.00	
340.304.01	Charges sociales caisse pension et de prévoyance	24'000.00		23'000.00		20'852.95	

Comptes de fonctionnement		Budget	2013	Budget	2012	Comptes	2011
		Charges	Revenus	Charges	Revenus	Charges	Revenus
340.305.00	Charges sociales maladie et accidents	5'500.00		5'000.00		5'426.50	
340.309.00	Autres charges de personnel	5'000.00		2'000.00		2'137.85	
340.30	TOTAL Charges de personnel	317'500.00		301'000.00		323'114.25	
340.31	Biens, services et marchandises						
340.311.00	Achat de mobilier, machines et matériel	5'000.00		6'500.00		4'779.00	
340.312.00	Chauffage et éclairage du centre sportif			58'300.00		48'554.10	
340.312.00.001	Patinoire	43'100.00					
340.312.00.002	Piscine	7'200.00					
340.312.00.003	Siviez	3'000.00					
340.313.00	Achat marchandise buvettes	30'000.00		30'000.00		27'008.75	
340.313.01	Achat outillage et matériel divers	3'000.00		3'000.00		2'635.85	
340.314.00	Entretien des bâtiments, installations centre spor			65'200.00		36'142.65	
340.314.00.001	Patinoire	23'150.00					
340.314.00.002	Piscine	30'200.00					
340.314.00.003	Siviez	2'000.00					
340.314.00.004	Plaine des Ecluses, tennis beach, tour d'escalade...	13'300.00					
340.315.00	Entretien, frais mobilier, machines et matériel	5'500.00		4'500.00		1'765.70	
340.315.05	Frais d'entretien VS 67'398	1'700.00		1'000.00		2'061.10	
340.315.06	Carburant VS 67'398	1'800.00		1'600.00		1'915.25	
340.315.07	Frais d'entretien machine à glace Rolba	5'000.00		7'000.00		2'795.35	
340.315.08	Carburant machine à glace Rolba	2'500.00		1'800.00		2'361.15	
340.317.00	Frais de déplacements et débours divers	2'000.00		2'000.00		1'423.50	
340.318.00	Frais administratifs divers	7'000.00		8'000.00		5'472.70	
340.318.02	Assurances RC et choses	5'000.00		5'000.00		1'911.80	
340.318.03	Prestations de service effectuées par des tiers	25'550.00		25'000.00		19'763.50	
340.318.04	Déblaiement neige	12'000.00		10'000.00		9'705.00	
340.318.05	Animations	3'000.00		2'000.00		903.50	
340.318.20	Assurances et impôts VS 67'398	2'000.00		1'500.00		1'314.60	
340.318.21	Assurances et impôts machine à glace Rolba	1'350.00		1'300.00		1'279.85	
340.319.00	Frais divers et TVA non récupérable	15'000.00				14'243.50	
340.31	TOTAL Biens, services et marchandises	249'350.00		233'700.00		186'036.85	

Comptes de fonctionnement		Budget	2013	Budget	2012	Comptes	2011
		Charges	Revenus	Charges	Revenus	Charges	Revenus
340.33	Amortissements						
340.331	Patrimoine administratif amortissements ordinaires						
340.331.00	Amortissements comptables	347'000.00		347'000.00		377'844.73	
340.331	TOTAL Patrimoine administratif amortissements ordi	347'000.00		347'000.00		377'844.73	
340.33	TOTAL Amortissements	347'000.00		347'000.00		377'844.73	
340.39	Imputations internes						
340.391.00	Part.du centre sportif aux intérêts bancaires	77'000.00		77'000.00		77'000.00	
340.39	TOTAL Imputations internes	77'000.00		77'000.00		77'000.00	
340.42	Revenus des biens						
340.427.00	Locations constructions et des installations		50'000.00		50'000.00		60'208.75
340.42	TOTAL Revenus des biens		50'000.00		50'000.00		60'208.75
340.43	Contributions de tiers						
340.431.00	Ristourne taxes de séjour		110'000.00		125'000.00		117'173.80
340.434.00	Entrées centre sportif		120'000.00		150'000.00		115'092.05
340.434.03	Produit des cours				5'000.00		3'775.00
340.435.00	Vente boissons et divers		70'000.00		70'000.00		63'115.65
340.436.01	Encaissements APG-CM-SUVA						5'105.80
340.439.00	Autres recettes				3'000.00		372.60
340.43	TOTAL Contributions de tiers		300'000.00		353'000.00		304'634.90
34	TOTAL Centre sportif	990'850.00	350'000.00	958'700.00	403'000.00	963'995.83	364'843.65

Comptes de fonctionnement		Budget	2013	Budget	2012	Comptes	2011
		Charges	Revenus	Charges	Revenus	Charges	Revenus
35	Autres loisirs						
350.31	Biens, services et marchandises						
350.313.00	Ludothèque	6'000.00		6'000.00		9'100.00	
350.314.00	Entretien des places de jeu	30'000.00		16'500.00		11'559.25	
350.31	TOTAL Biens, services et marchandises	36'000.00		22'500.00		20'659.25	
35	TOTAL Autres loisirs	36'000.00		22'500.00		20'659.25	
39	Eglises						
390	Eglise catholique romaine						
390.36	Dédommagements versés aux collectivités publiques						
390.362.00.001	Contributions à la paroisse Salaires	392'000.00		390'000.00		394'969.95	
390.362.00.002	Contributions à la paroisse charges et frais	177'000.00		177'000.00		195'786.20	
390.362.01	Participation aux frais : paroisse de Veysonnaz	10'000.00		10'000.00		10'000.00	
390.36	TOTAL Dédommagements versés aux collectivités publ	579'000.00		577'000.00		600'756.15	
390.43	Contributions de tiers						
390.436.01	Remboursement et récupération des salaires		100'000.00		100'000.00		100'569.30
390.43	TOTAL Contributions de tiers		100'000.00		100'000.00		100'569.30
390	TOTAL Eglise catholique romaine	579'000.00	100'000.00	577'000.00	100'000.00	600'756.15	100'569.30

Comptes de fonctionnement		Budget Charges	2013 Revenus	Budget Charges	2012 Revenus	Comptes Charges	2011 Revenus
391	Eglise réformée évangélique						
391.36	Dédommagements versés aux collectivités publiques						
391.362.00	Contributions à l'église réformée	27'000.00		27'000.00		25'870.00	
391.36	TOTAL Dédommagements versés aux collectivités publ	27'000.00		27'000.00		25'870.00	
391	TOTAL Eglise réformée évangélique	27'000.00		27'000.00		25'870.00	
39	TOTAL Eglises	606'000.00	100'000.00	604'000.00	100'000.00	626'626.15	100'569.30
3	TOTAL CULTURE, LOISIRS ET CULTTE	2'364'070.00	465'800.00	2'276'100.00	523'800.00	2'270'941.18	498'326.15

Comptes de fonctionnement		Budget	2013	Budget	2012	Comptes	2011
		Charges	Revenus	Charges	Revenus	Charges	Revenus
4	SANTE						
44	Centre médico-social						
440.30	Charges de personnel						
440.301.05	Traitements du service social	126'500.00		124'000.00		121'922.05	
440.301.06	Traitements responsable des mesures d'insertion	30'000.00		30'000.00			
440.301.07	Traitements aide sociale AITS			60'000.00		49'080.70	
440.303.00	Charges sociales AVS-AC-AF	12'500.00		12'900.00		11'833.75	
440.303.01	Charges sociales AITS AVS-AC-AF			6'000.00		4'571.65	
440.304.01	Charges sociales caisse pension et de prévoyance	12'000.00		11'300.00		12'500.30	
440.304.02	Charges sociales AITS Caisse de prévoyance			5'400.00		-310.85	
440.305.00	Charges sociales maladie et accidents	2'500.00		2'800.00		2'614.35	
440.305.01	Charges sociales AITS maladie et accidents			1'200.00		972.10	
440.30	TOTAL Charges de personnel	183'500.00		253'600.00		203'184.05	
440.31	Biens, services et marchandises						
440.317.00	Frais de déplacements et débours divers	1'300.00		1'300.00		186.30	
440.318.00	Frais administratifs divers	8'000.00		8'000.00		6'192.70	
440.31	TOTAL Biens, services et marchandises	9'300.00		9'300.00		6'379.00	
440.35	Dédommagements versés aux collectivités publiques						
440.352.00	Participation communale à l'association du C.M.S	290'000.00		233'000.00		223'384.89	
440.35	TOTAL Dédommagements versés aux collectivités publ	290'000.00		233'000.00		223'384.89	
440.42	Revenus des biens						
440.427.00	Location locaux CMS						10'000.00
440.42	TOTAL Revenus des biens						10'000.00
440.43	Contributions de tiers						
440.436.01	Encaissements APG-CM-SUVA						396.40
440.436.02	Contribution du CMS aux traitements AITS				40'000.00		43'098.00

Comptes de fonctionnement		Budget	2013	Budget	2012	Comptes	2011
		Charges	Revenus	Charges	Revenus	Charges	Revenus
440.436.03	Contribution du CMS aux charges sociales/serv.soc		63'800.00		63'800.00		60'407.65
440.43	TOTAL Contributions de tiers		63'800.00		103'800.00		103'902.05
44	TOTAL Centre médico-social	482'800.00	63'800.00	495'900.00	103'800.00	432'947.94	113'902.05
46	Service médical des écoles						
460	Prophylaxie dentaire						
460.36	Subventions accordées						
460.366.00	Soins dentaires scolaires	70'000.00		80'000.00		41'527.30	
460.36	TOTAL Subventions accordées	70'000.00		80'000.00		41'527.30	
460	TOTAL Prophylaxie dentaire	70'000.00		80'000.00		41'527.30	
46	TOTAL Service médical des écoles	70'000.00		80'000.00		41'527.30	
47	Contrôle des denrées alimentaires						
470	Contrôle des denrées alimentaires						
470.31	Biens, services et marchandises						
470.318.00	Contrôle des denrées alimentaires					9'681.85	
470.31	TOTAL Biens, services et marchandises					9'681.85	
470	TOTAL Contrôle des denrées alimentaires					9'681.85	
47	TOTAL Contrôle des denrées alimentaires					9'681.85	

Comptes de fonctionnement		Budget Charges	2013 Revenus	Budget Charges	2012 Revenus	Comptes Charges	2011 Revenus
49	Autres dépenses de santé						
490	Autres dépenses de santé						
490.31	Biens, services et marchandises						
490.318.00	Frais MMST (sécurité au travail-protection santé)	6'500.00		6'500.00		817.70	
490.31	TOTAL Biens, services et marchandises	6'500.00		6'500.00		817.70	
490	TOTAL Autres dépenses de santé	6'500.00		6'500.00		817.70	
49	TOTAL Autres dépenses de santé	6'500.00		6'500.00		817.70	
4	TOTAL SANTE	559'300.00	63'800.00	582'400.00	103'800.00	484'974.79	113'902.05

Comptes de fonctionnement		Budget Charges	2013 Revenus	Budget Charges	2012 Revenus	Comptes Charges	2011 Revenus
5	PREVOYANCE SOCIALE						
50	Assurance vieillesse, survivants et AI						
500	Agence AVS						
500.45	Restitutions de collectivités publiques						
500.451.00	Participation de l' Etat à l' agence AVS		18'500.00		18'500.00		19'281.20
500.45	TOTAL Restitutions de collectivités publiques		18'500.00		18'500.00		19'281.20
500	TOTAL Agence AVS		18'500.00		18'500.00		19'281.20
50	TOTAL Assurance vieillesse, survivants et AI		18'500.00		18'500.00		19'281.20
53	Autres assurances sociales						
530	Prestations complémentaires AVS et AI						
530.36	Subventions accordées						
530.361.00	Part aux prestations complémentaires AVS-AI	336'000.00		349'000.00		308'057.86	
530.361.05	Part alloc.familiales personnes sans activité	8'000.00		5'700.00		6'286.87	
530.36	TOTAL Subventions accordées	344'000.00		354'700.00		314'344.73	
530	TOTAL Prestations complémentaires AVS et AI	344'000.00		354'700.00		314'344.73	
53	TOTAL Autres assurances sociales	344'000.00		354'700.00		314'344.73	

Comptes de fonctionnement		Budget	2013	Budget	2012	Comptes	2011
		Charges	Revenus	Charges	Revenus	Charges	Revenus
54	Protection de la jeunesse						
540	Protection de la jeunesse						
540.30	Charges de personnel						
540.300.00	Commission jeunesse et emploi	9'000.00					
540.30	TOTAL Charges de personnel	9'000.00					
540.31	Biens, services et marchandises						
540.318.00	Projet jeunesse	6'200.00		5'000.00			
540.31	TOTAL Biens, services et marchandises	6'200.00		5'000.00			
540.35	Dédommagements versés aux collectivités publiques						
540.351.00	Part. placement enfants mineurs à l'ext.canton	28'000.00		28'000.00		25'257.80	
540.35	TOTAL Dédommagements versés aux collectivités publ	28'000.00		28'000.00		25'257.80	
540.36	Subventions accordées						
540.361.00	Curatelle éducative	51'700.00		51'700.00			
540.36	TOTAL Subventions accordées	51'700.00		51'700.00			
540	TOTAL Protection de la jeunesse	94'900.00		84'700.00		25'257.80	
541	Garderies d'enfants, crèches						
541.30	Charges de personnel collectivités publiques						
541.301.00	Traitement du personnel			27'000.00		21'787.90	
541.303.00	Charges sociales AVS-AC-AF			5'000.00		2'060.15	
541.304.00	Charges sociales caisse pension et de prévoyance					1'084.15	

Comptes de fonctionnement		Budget	2013	Budget	2012	Comptes	2011
		Charges	Revenus	Charges	Revenus	Charges	Revenus
541.305.00	Charges sociales maladie et accidents					492.95	
541.30	TOTAL Charges de personnel collectivités publiques			32'000.00		25'425.15	
541.31	Biens, services et marchandises						
541.313.00	Repas des crèches			3'000.00		1'310.00	
541.316.00	Loyers des crèches			6'000.00		5'200.00	
541.318.00	Frais des crèches communales			3'000.00		4'500.00	
541.31	TOTAL Biens, services et marchandises			12'000.00		11'010.00	
541.35	Dédommagements versés aux collectivités publiques						
541.352.01	Participation aux frais placement dans crèches	20'000.00		20'000.00		9'833.00	
541.35	TOTAL Dédommagements versés aux collectivités publ	20'000.00		20'000.00		9'833.00	
541.36	Subventions accordées						
541.365.00	Subvention au déficit Crèche P'tit Bec	125'000.00		175'000.00		114'062.30	
541.36	TOTAL Subventions accordées	125'000.00		175'000.00		114'062.30	
541.43	Contributions de tiers						
541.436.00	Participation des privés à la crèche touristique				30'000.00		13'040.00
541.43	TOTAL Contributions de tiers				30'000.00		13'040.00
541	TOTAL Garderies d'enfants, crèches	145'000.00		239'000.00	30'000.00	160'330.45	13'040.00
542	U.A.P.E						
542.30	Charges de personnel						
542.301.00	Traitements personnel UAPE	200'500.00		118'000.00		130'379.20	
542.303.00	Charges sociales AVS-AC-AF	19'500.00		12'000.00		12'675.50	
542.304.00	Charges sociales caisse pension et de prévoyance	10'000.00		6'000.00		4'155.50	
542.305.00	Charges sociales maladie et accidents	4'500.00		2'000.00		2'944.55	

Comptes de fonctionnement		Budget	2013	Budget	2012	Comptes	2011
		Charges	Revenus	Charges	Revenus	Charges	Revenus
542.309.00	Autres charges de personnel	1'000.00		1'000.00		2'687.75	
542.30	TOTAL Charges de personnel	235'500.00		139'000.00		152'842.50	
542.31	Biens, services et marchandises						
542.311.00	Achat de matériel éducatif	1'200.00		1'200.00		4'043.90	
542.311.05	Achat aménagement des locaux et matériel divers	20'500.00		20'500.00		17'420.30	
542.313.00	Repas UAPE	75'000.00		48'000.00		54'291.39	
542.316.00	Location	28'500.00		28'500.00		20'399.85	
542.318.00	Frais administratifs divers	1'500.00		1'500.00		157.00	
542.318.02	Frais de transports UAPE	8'000.00		8'000.00		7'432.95	
542.319.00	Frais divers					3'295.20	
542.31	TOTAL Biens, services et marchandises	134'700.00		107'700.00		107'040.59	
542.43	Contributions de tiers						
542.436.00	Participation des parents à l' UAPE		115'000.00		75'000.00		95'665.80
542.43	TOTAL Contributions de tiers		115'000.00		75'000.00		95'665.80
542.46	Subventions acquises						
542.461.00	Subventions s/traitements du personnel		50'000.00		50'000.00		30'171.50
542.461.05	Subventions matériel éducatif		400.00		400.00		442.70
542.46	TOTAL Subventions acquises		50'400.00		50'400.00		30'614.20
542	TOTAL U.A.P.E	370'200.00	165'400.00	246'700.00	125'400.00	259'883.09	126'280.00
54	TOTAL Protection de la jeunesse	610'100.00	165'400.00	570'400.00	155'400.00	445'471.34	139'320.00

Comptes de fonctionnement		Budget	2013	Budget	2012	Comptes	2011
		Charges	Revenus	Charges	Revenus	Charges	Revenus
55	Handicapés						
550	Handicapés						
550.36	Subventions accordées						
550.361.00	Institutions handicapés et sociales	597'000.00		520'000.00		536'949.26	
550.36	TOTAL Subventions accordées	597'000.00		520'000.00		536'949.26	
550	TOTAL Handicapés	597'000.00		520'000.00		536'949.26	
55	TOTAL Handicapés	597'000.00		520'000.00		536'949.26	
56	Encouragement à la construction de logements						
560	Encouragement à la construction de logements						
560.36	Subventions accordées						
560.366.00	Aide à la rénovation de logements	10'000.00		10'000.00			
560.366.05	Encouragement rénovation des vieilles bâtisses	20'000.00		20'000.00		7'220.00	
560.36	TOTAL Subventions accordées	30'000.00		30'000.00		7'220.00	
560.38	Attributions aux financements spéciaux						
560.380.00	Attrib.fonds rénovation des vieilles bâtisses					303'390.00	
560.38	TOTAL Attributions aux financements spéciaux					303'390.00	

Comptes de fonctionnement		Budget	2013	Budget	2012	Comptes	2011
		Charges	Revenus	Charges	Revenus	Charges	Revenus
560.43	Contributions de tiers						
560.436.01	Contributions zones réservées		100'000.00		100'000.00		303'390.00
560.43	TOTAL Contributions de tiers		100'000.00		100'000.00		303'390.00
560	TOTAL Encouragement à la construction de logements	30'000.00	100'000.00	30'000.00	100'000.00	310'610.00	303'390.00
56	TOTAL Encouragement à la construction de logements	30'000.00	100'000.00	30'000.00	100'000.00	310'610.00	303'390.00
57	Etablissement médico-social (EMS)						
570	Etablissement médico-social (EMS)						
570.31	Biens, services et marchandises						
570.318.00	Frais du 3ème age	38'550.00		34'800.00		23'612.90	
570.31	TOTAL Biens, services et marchandises	38'550.00		34'800.00		23'612.90	
570.33	Amortissements						
570.331	Patrimoine administratif amortissements ordinaires						
570.331.00	Amortissements comptables	84'000.00		84'000.00		57'200.00	
570.331	TOTAL Patrimoine administratif amortissements ordi	84'000.00		84'000.00		57'200.00	
570.33	TOTAL Amortissements	84'000.00		84'000.00		57'200.00	
570.35	Dédommagements versés aux collectivités publiques						
570.352.00	Fonds de rénovation EMS Foyer Ma Vallée	35'000.00		35'000.00		35'000.00	
570.35	TOTAL Dédommagements versés aux collectivités publ	35'000.00		35'000.00		35'000.00	

Comptes de fonctionnement		Budget	2013	Budget	2012	Comptes	2011
		Charges	Revenus	Charges	Revenus	Charges	Revenus
570.36	Subventions accordées						
570.361.00	Participation communale aux coûts des soins EMS			455'000.00			
570.36	TOTAL Subventions accordées			455'000.00			
570.38	Attributions aux financements spéciaux						
570.380.00	Attribution au fonds de rénovation EMS Foyer					150'000.00	
570.38	TOTAL Attributions aux financements spéciaux					150'000.00	
570.42	Revenus des biens						
570.427.00	Location bâtiment EMS Foyer ma Vallée		90'000.00				150'000.00
570.42	TOTAL Revenus des biens		90'000.00				150'000.00
570	TOTAL Etablissement médico-social (EMS)	157'550.00	90'000.00	608'800.00		265'812.90	150'000.00
57	TOTAL Etablissement médico-social (EMS)	157'550.00	90'000.00	608'800.00		265'812.90	150'000.00
58	Assistance						
580	Aide sociale individuelle						
580.36	Subventions accordées						
580.366.00	Secours et assistance	424'000.00		472'000.00		440'851.35	
580.366.01	Participation aux pensions alimentaires	20'000.00		23'800.00		23'421.36	
580.36	TOTAL Subventions accordées	444'000.00		495'800.00		464'272.71	

Comptes de fonctionnement		Budget	2013	Budget	2012	Comptes	2011
		Charges	Revenus	Charges	Revenus	Charges	Revenus
580.46	Subventions acquises						
580.461.00	Subventions Etat pour l'assistance		200'000.00		300'000.00		207'679.20
580.46	TOTAL Subventions acquises		200'000.00		300'000.00		207'679.20
580	TOTAL Aide sociale individuelle	444'000.00	200'000.00	495'800.00	300'000.00	464'272.71	207'679.20
581	Subventions aux institutions sociales						
581.36	Subventions accordées						
581.365.00	Subventions aux oeuvres d'utilité publique	6'500.00		6'500.00		4'650.00	
581.36	TOTAL Subventions accordées	6'500.00		6'500.00		4'650.00	
581	TOTAL Subventions aux institutions sociales	6'500.00		6'500.00		4'650.00	
582	Fonds cantonal pour l'emploi						
582.30	Charges de personnel						
582.301.05	Traitements fonds communal pour l'emploi	36'000.00		15'000.00			
582.303.00	Charges sociales AVS-AC-AF	3'300.00		1'400.00			
582.305.00	Charges sociales maladie et accidents	720.00		300.00			
582.30	TOTAL Charges de personnel	40'020.00		16'700.00			
582.36	Subventions accordées						
582.361.00	Participation au fonds cantonal pour l'emploi	85'000.00		81'000.00		80'190.00	
582.36	TOTAL Subventions accordées	85'000.00		81'000.00		80'190.00	
582	TOTAL Fonds cantonal pour l'emploi	125'020.00		97'700.00		80'190.00	

Comptes de fonctionnement		Budget Charges	2013 Revenus	Budget Charges	2012 Revenus	Comptes Charges	2011 Revenus
589	Autres tâches d'assistance						
589.30	Charges de personnel						
589.300.00	Commission des affaires sociales	10'400.00		10'400.00		8'621.55	
589.303.00	Charges sociales AVS-AC-AF	1'000.00		1'000.00		649.95	
589.305.00	Charges sociales maladie et accidents					4.60	
589.30	TOTAL Charges de personnel	11'400.00		11'400.00		9'276.10	
589.36	Subventions accordées						
589.366.00	Aide à la famille	400'000.00		450'000.00			
589.36	TOTAL Subventions accordées	400'000.00		450'000.00			
589	TOTAL Autres tâches d'assistance	411'400.00		461'400.00		9'276.10	
58	TOTAL Assistance	986'920.00	200'000.00	1'061'400.00	300'000.00	558'388.81	207'679.20
5	TOTAL PREVOYANCE SOCIALE	2'725'570.00	573'900.00	3'145'300.00	573'900.00	2'431'577.04	819'670.40

Comptes de fonctionnement		Budget	2013	Budget	2012	Comptes	2011
		Charges	Revenus	Charges	Revenus	Charges	Revenus
6	TRAFIC						
61	Routes cantonales						
610	Routes cantonales						
610.36	Subventions accordées						
610.361.00	Subvention communale à l'entretien des rtes cant	600'000.00		560'000.00		553'925.55	
610.36	TOTAL Subventions accordées	600'000.00		560'000.00		553'925.55	
610	TOTAL Routes cantonales	600'000.00		560'000.00		553'925.55	
61	TOTAL Routes cantonales	600'000.00		560'000.00		553'925.55	
62	Routes communales						
620	Réseau des routes communales						
620.30	Charges de personnel						
620.300.00	Commission trafic, eau, égouts, voirie	18'000.00		12'000.00		14'524.20	
620.301.05	Traitements du personnel TP	928'000.00		953'000.00		841'331.10	
620.303.00	Charges sociales AVS-AC-AF	91'500.00		94'000.00		88'971.30	
620.304.01	Charges sociales caisse pension et de prévoyance	92'500.00		91'000.00		75'885.15	
620.305.00	Charges sociales maladie et accidents	20'000.00		20'000.00		18'623.85	
620.309.00	Autres charges de personnel	8'000.00		8'000.00		12'192.80	
620.30	TOTAL Charges de personnel	1'158'000.00		1'178'000.00		1'051'528.40	
620.31	Biens, services et marchandises						
620.311.00	Achat de mobilier, machines et matériel			500.00			
620.311.01	Balisage et signalisation routières	100'000.00		70'000.00		82'634.05	
620.312.00	Chauffage et éclairage dépôt des Bouilllets	15'000.00		18'000.00		11'199.80	
620.312.02	Eclairage public consommation	100'000.00		90'000.00		97'833.05	
620.312.03	Eclairage public entretien du réseau	35'000.00		45'000.00		33'948.05	
620.313.00	Achat outillage et matériel divers	30'000.00		30'000.00		34'139.40	

Comptes de fonctionnement		Budget	2013	Budget	2012	Comptes	2011
		Charges	Revenus	Charges	Revenus	Charges	Revenus
620.313.01	Produits pour service hivernal	150'000.00		150'000.00		106'090.80	
620.314.00	Entretien bâtiments et installations, Bouilllets	3'000.00		3'000.00		1'166.35	
620.314.05	Déblaiement neige	470'000.00		500'000.00		454'656.00	
620.314.10.001	Entr.des routes/chemins : balayage	10'000.00		15'000.00		9'271.80	
620.314.10.002	Entr.des routes/chemins : fauchage	40'000.00		40'000.00		40'089.60	
620.314.10.004	Entr.des routes/chemins : surface nivelage	40'000.00		30'000.00		22'353.60	
620.314.10.005	Entr.des routes/chemins : eaux de surface	110'000.00		100'000.00		117'639.62	
620.314.10.007	Entr.des routes/chemins : goudronnage divers	200'000.00		60'000.00		162'613.25	
620.314.10.009	Entr.des routes/chemins : divers	400'000.00		270'000.00		493'274.03	
620.315.05.001	Frais d'entretien divers véhicules et machines	20'000.00		20'000.00		21'239.20	
620.315.05.002	Frais d'entretien VS 79'837	2'500.00		2'500.00		3'473.10	
620.315.05.003	Frais d'entretien VS 47'630	15'000.00		4'000.00		4'918.05	
620.315.05.004	Frais d'entretien VS 81'612	15'000.00		5'000.00		7'200.35	
620.315.05.005	Frais d'entretien VS 196'217	7'000.00		6'000.00		5'887.55	
620.315.05.006	Frais d'entretien balayeuse VS 732	25'000.00		15'000.00		14'538.55	
620.315.05.007	Frais d'entretien fraise à neige VS 135077	3'000.00		3'000.00		9'406.70	
620.315.05.008	Frais d'entretien tracteur VS 144507	11'000.00		20'000.00		26'567.75	
620.315.05.009	Frais d'entretien VS 93'061	13'000.00		13'000.00		13'188.65	
620.315.05.010	Frais d'entretien VS 105'027	13'000.00		4'000.00		9'560.00	
620.315.05.011	Frais d'entretien VS 123'075	6'000.00		6'000.00		15'190.55	
620.315.05.012	Frais d'entretien Luge à moteur VS 204	500.00		500.00			
620.315.05.013	Frais d'entretien Quad VS	1'000.00				550.00	
620.315.05.014	Frais d'entretien LADOG VS	6'000.00					
620.315.05.015	Frais d'entretien balayeuse AEBI MFH VS	6'000.00					
620.315.06.001	Carburant divers véhicules et machines	5'000.00		5'000.00		6'065.20	
620.315.06.002	Carburant VS 79'837	3'800.00		3'800.00		4'128.50	
620.315.06.003	Carburant VS 47'630	7'600.00		7'600.00		9'621.85	
620.315.06.004	Carburant VS 81'612	2'500.00		5'100.00		2'853.90	
620.315.06.005	Carburant VS 196'217	8'900.00		8'900.00		7'622.00	
620.315.06.006	Carburant balayeuse VS 732	6'700.00		6'700.00		6'363.20	
620.315.06.007	Carburant fraise à neige VS 135'077	2'500.00		1'900.00		2'112.45	
620.315.06.008	Carburant tracteur VS 144'507	10'000.00		8'600.00		10'110.25	
620.315.06.009	Carburant VS 93'061	6'000.00		7'600.00		5'291.10	
620.315.06.010	Carburant VS 105'027	6'700.00		6'700.00		5'537.35	
620.315.06.011	Carburant VS 123'075	2'700.00		2'700.00		3'528.50	
620.315.06.013	Carburant Quad VS	500.00					
620.315.06.014	Carburant LADOG VS	6'000.00					
620.315.06.015	Carburant balayeuse AEBI MFH VS	3'000.00					
620.316.00	Location et entretien local de Basse-Nendaz	22'000.00		22'000.00		21'364.85	
620.316.10	Leasing véhicules	23'620.00					
620.317.00	Frais de déplacements et débours divers	24'000.00		16'000.00		18'300.40	

Comptes de fonctionnement		Budget	2013	Budget	2012	Comptes	2011
		Charges	Revenus	Charges	Revenus	Charges	Revenus
620.318.00	Frais administratifs divers	3'500.00		8'000.00		3'573.20	
620.318.03	Servitudes et droits de passage	2'500.00		10'000.00		2'776.60	
620.318.04	Etudes diverses	20'000.00		20'000.00		21'183.10	
620.318.05	Travaux géométriques TP	10'000.00					
620.318.20.001	Assurances et impôts divers véhicules	100.00		100.00		75.00	
620.318.20.002	Assurances et impôts VS 79'837	1'600.00		1'500.00		1'446.00	
620.318.20.003	Assurances et impôts VS 47'630	4'200.00		4'000.00		4'234.85	
620.318.20.004	Assurances et impôts VS 81'612	6'200.00		2'500.00		3'556.95	
620.318.20.005	Assurances et impôts VS 196'217	1'100.00		1'700.00		1'606.15	
620.318.20.006	Assurances et impôts VS 732	2'000.00		2'800.00		2'639.25	
620.318.20.007	Assurances et impôts fraise à neige VS 135077	1'700.00		1'500.00		1'460.40	
620.318.20.008	Assurances et impôts VS 144507	1'400.00		3'100.00		4'881.65	
620.318.20.009	Assurances et impôts VS 93'061	1'100.00		1'500.00		1'263.05	
620.318.20.010	Assurances et impôts VS 105'027	2'700.00		3'200.00		4'067.90	
620.318.20.011	Assurances et impôts VS 123'075	1'200.00		1'200.00		1'159.60	
620.318.20.012	Assurances et impôts Luge à moteur VS 204	1'900.00		1'600.00		1'403.05	
620.318.20.013	Assurances et impôts Quad VS	3'000.00					
620.318.20.014	Assurances et impôts LADOG VS	5'500.00					
620.318.20.015	Assurances et impôts balayeuse AEBI MTH VS	5'500.00					
620.319.00	Frais divers	1'000.00		1'000.00			
620.31	TOTAL Biens, services et marchandises	2'064'720.00		1'686'800.00		1'956'856.15	
620.33	Amortissements						
620.331	Patrimoine administratif amortissements ordinaires						
620.331.00	Amortissements comptables	1'707'000.00		1'450'000.00		1'864'115.78	
620.331	TOTAL Patrimoine administratif amortissements ordi	1'707'000.00		1'450'000.00		1'864'115.78	
620.33	TOTAL Amortissements	1'707'000.00		1'450'000.00		1'864'115.78	
620.43	Contributions de tiers						
620.436.01	Encaissements APG-CM-SUVA						3'173.25
620.436.02	Ristourne de l'Etat frais déneigement int.localité		15'000.00		15'000.00		12'628.00

Comptes de fonctionnement		Budget	2013	Budget	2012	Comptes	2011
		Charges	Revenus	Charges	Revenus	Charges	Revenus
620.436.05	Travaux exécutés pour des tiers		3'000.00		3'000.00		18'993.45
620.43	TOTAL Contributions de tiers		18'000.00		18'000.00		34'794.70
620	TOTAL Réseau des routes communales	4'929'720.00	18'000.00	4'314'800.00	18'000.00	4'872'500.33	34'794.70
621	Parkings et places de parc						
621.31	Biens, services et marchandises						
621.314.00	Entretien des horodateurs	1'000.00		1'850.00		583.20	
621.316.00	Location des places de parc			16'800.00		9'100.00	
621.31	TOTAL Biens, services et marchandises	1'000.00		18'650.00		9'683.20	
621.42	Revenus des biens						
621.427.00	Recettes horodateurs		20'000.00		20'000.00		11'974.06
621.42	TOTAL Revenus des biens		20'000.00		20'000.00		11'974.06
621	TOTAL Parkings et places de parc	1'000.00	20'000.00	18'650.00	20'000.00	9'683.20	11'974.06
62	TOTAL Routes communales	4'930'720.00	38'000.00	4'333'450.00	38'000.00	4'882'183.53	46'768.76
65	Trafic régional						
650	Entreprises de trafic régional						
650.31	Biens, services et marchandises						
650.314.00	Entretien et frais du funiculaire des Ecluses	15'000.00					
650.31	TOTAL Biens, services et marchandises	15'000.00					
650.36	Subventions accordées						
650.361.01	Financement transports publics régionaux	85'000.00		77'000.00		74'674.10	

Comptes de fonctionnement		Budget	2013	Budget	2012	Comptes	2011
		Charges	Revenus	Charges	Revenus	Charges	Revenus
650.361.02	Financement transports interurbains(bus navette)	303'000.00		319'000.00		306'303.00	
650.36	TOTAL Subventions accordées	388'000.00		396'000.00		380'977.10	
650.43	Contributions de tiers						
650.436.00	Participation de tiers aux transports (navettes)		4'000.00				4'000.00
650.43	TOTAL Contributions de tiers		4'000.00				4'000.00
650	TOTAL Entreprises de trafic régional	403'000.00	4'000.00	396'000.00		380'977.10	4'000.00
65	TOTAL Trafic régional	403'000.00	4'000.00	396'000.00		380'977.10	4'000.00
6	TOTAL TRAFIC	5'933'720.00	42'000.00	5'289'450.00	38'000.00	5'817'086.18	50'768.76

Comptes de fonctionnement		Budget	2013	Budget	2012	Comptes	2011
		Charges	Revenus	Charges	Revenus	Charges	Revenus
7	PROTECTION ET AMENAGEMENT DE L'ENVIRONNEMENT						
70	Approvisionnement et alimentation/eau potable						
700	Approvisionnement et alimentation/eau potable						
700.30	Charges de personnel						
700.300.00	Commission aménagement et équipement			10'000.00		5'100.60	
700.301.05	Traitements service des eaux	250'000.00		244'000.00		247'318.85	
700.303.00	Charges sociales AVS-AC-AF	24'500.00		24'000.00		24'428.90	
700.304.01	Charges sociales caisse pension et de prévoyance	20'000.00		19'000.00		16'133.30	
700.305.00	Charges sociales maladie et accidents	5'500.00		5'000.00		5'039.65	
700.309.00	Autres charges de personnel	4'000.00		4'000.00		1'047.90	
700.30	TOTAL Charges de personnel	304'000.00		306'000.00		299'069.20	
700.31	Biens, services et marchandises						
700.311.00	Achat de mobilier, machines et matériel	3'000.00		2'000.00			
700.312.00	Achat d'eau	100'000.00		100'000.00		155'325.45	
700.312.01	Achat et réparation de compteurs	60'000.00		40'000.00		47'668.35	
700.313.00	Achat outillage et matériel divers	5'000.00		7'000.00		3'827.75	
700.314.00	Entretien des bornes hydrantes	30'000.00		30'000.00		40'696.90	
700.314.05	Entretien du réseau et des réservoirs	300'000.00		270'000.00		297'396.52	
700.315.00	Entretien du matériel et de l'outillage	500.00		2'000.00		275.11	
700.315.05.001	Frais d'entretien des Quad	2'000.00		2'000.00		1'767.80	
700.315.05.003	Frais d'entretien VS 121'165	3'500.00		2'700.00		4'251.50	
700.315.05.004	Frais d'entretien VS 287'338	4'000.00		5'200.00		4'553.85	
700.315.06.001	Carburant des Quad	1'100.00		1'100.00		502.95	
700.315.06.003	Carburant VS 121'165	2'500.00		2'500.00		2'648.95	
700.315.06.004	Carburant VS 287'338	4'000.00		3'600.00		3'313.80	
700.317.00	Frais de déplacements et débours divers	2'000.00		2'000.00		2'243.00	
700.318.00	Frais administratifs divers	18'000.00		10'000.00		20'072.20	
700.318.02	Assurances RC et choses	28'000.00		28'000.00		27'392.30	
700.318.05	Frais d'analyse des eaux	10'000.00		10'000.00		3'986.30	
700.318.20.001	Assurances et impôts des Quad	4'000.00		4'000.00		6'714.10	
700.318.20.003	Assurances et impôts VS 121'165	1'400.00		1'300.00		1'340.60	
700.318.20.004	Assurances et impôts VS 287'338	1'000.00		1'200.00		1'135.45	

Comptes de fonctionnement		Budget	2013	Budget	2012	Comptes	2011
		Charges	Revenus	Charges	Revenus	Charges	Revenus
700.319.00	Frais divers et TVA non récupérable	20'000.00		20'000.00			
700.31	TOTAL Biens, services et marchandises	600'000.00		544'600.00		625'112.88	
700.33	Amortissements						
700.331	Patrimoine administratif amortissements ordinaires						
700.331.00	Amortissements comptables	455'000.00		380'000.00		409'152.45	
700.331	TOTAL Patrimoine administratif amortissements ordi	455'000.00		380'000.00		409'152.45	
700.33	TOTAL Amortissements	455'000.00		380'000.00		409'152.45	
700.35	Dédommagements versés aux collectivités publiques						
700.352.00	Ristourne taxe d'eau à la commune de Veysonnaz	4'000.00		4'000.00		3'624.65	
700.35	TOTAL Dédommagements versés aux collectivités publ	4'000.00		4'000.00		3'624.65	
700.39	Imputations internes						
700.390.00	Part.frais administration du service des eau	120'000.00		120'000.00		120'000.00	
700.391.01	Part.intérêts bancaires du service des eaux	90'000.00		90'000.00		82'000.00	
700.39	TOTAL Imputations internes	210'000.00		210'000.00		202'000.00	
700.43	Contributions de tiers						
700.435.00	Vente d'eau à Seba		80'000.00		80'000.00		79'561.40
700.436.01	Encaissements APG-CM-SUVA						1'104.55
700.436.02	Taxe annuelle d'eau potable		1'600'000.00		1'600'000.00		1'533'571.05
700.436.05	Travaux exécutés pour des tiers		10'000.00				4'172.15
700.436.06	Amendes d'ordre						2'450.00
700.43	TOTAL Contributions de tiers		1'690'000.00		1'680'000.00		1'620'859.15
700	TOTAL Approvisionnement et alimentation/eau potabl	1'573'000.00	1'690'000.00	1'444'600.00	1'680'000.00	1'538'959.18	1'620'859.15

Comptes de fonctionnement		Budget	2013	Budget	2012	Comptes	2011
		Charges	Revenus	Charges	Revenus	Charges	Revenus
701	Station de pompage						
701.31	Biens, services et marchandises						
701.314.00	Station de traitement de Tortin-Pramounet	57'000.00		57'000.00		46'317.65	
701.31	TOTAL Biens, services et marchandises	57'000.00		57'000.00		46'317.65	
701	TOTAL Station de pompage	57'000.00		57'000.00		46'317.65	
70	TOTAL Approvisionnement et alimentation/eau potabl	1'630'000.00	1'690'000.00	1'501'600.00	1'680'000.00	1'585'276.83	1'620'859.15
71	Assainissement des eaux usées						
710	Assainissement des eaux usées						
710.30	Charges de personnel						
710.301.05	Traitements des steps	311'000.00		307'000.00		323'636.45	
710.303.00	Charges sociales AVS-AC-AF	30'500.00		30'000.00		31'760.10	
710.304.01	Charges sociales caisse pension et de prévoyance	34'000.00		32'000.00		32'090.55	
710.305.00	Charges sociales maladie et accidents	6'500.00		7'000.00		7'049.95	
710.309.00	Autres charges de personnel	1'500.00		2'000.00		1'083.80	
710.30	TOTAL Charges de personnel	383'500.00		378'000.00		395'620.85	
710.31	Biens, services et marchandises						
710.313.00	Achat outillage et matériel divers	3'000.00		5'000.00		1'696.15	
710.314.05	Entretien du réseau	160'000.00		160'000.00		177'625.05	
710.314.06	Entretien de la station de pompage d'Aproz	5'000.00		5'000.00		4'134.30	
710.315.05.001	Frais d'entretien divers véhicules et machines	2'000.00		3'000.00		1'513.70	
710.315.05.002	Frais d'entretien VS 85'053	3'000.00		4'000.00		1'519.95	
710.315.06.002	Carburant VS 85'053	4'000.00		4'000.00		3'322.00	
710.317.00	Frais de déplacements et débours divers	2'000.00		3'000.00		1'914.00	
710.318.00	Frais administratifs divers	5'000.00		5'000.00		3'636.35	
710.318.02	Assurances RC et choses	19'000.00		16'000.00		18'612.45	
710.318.20.002	Assurances et impôts VS 85'053	1'500.00		2'000.00		1'797.45	

Comptes de fonctionnement		Budget	2013	Budget	2012	Comptes	2011
		Charges	Revenus	Charges	Revenus	Charges	Revenus
710.319.00	Frais divers	500.00		2'000.00			
710.31	TOTAL Biens, services et marchandises	205'000.00		209'000.00		215'771.40	
710.33	Amortissements						
710.331	Patrimoine administratif amortissements ordinaires						
710.331.00	Amortissements comptables	359'000.00		284'000.00		382'010.25	
710.331	TOTAL Patrimoine administratif amortissements ordi	359'000.00		284'000.00		382'010.25	
710.33	TOTAL Amortissements	359'000.00		284'000.00		382'010.25	
710.35	Dédommagements versés aux collectivités publiques						
710.352.00	Ristourne taxes d'égouts à la commune de Veysonnaz	31'000.00		31'000.00		33'164.10	
710.35	TOTAL Dédommagements versés aux collectivités publ	31'000.00		31'000.00		33'164.10	
710.39	Imputations internes						
710.390.00	Part.frais administration service eaux usées	70'000.00		70'000.00		70'000.00	
710.391.01	Part.intérêts bancaires service eaux usées-step	80'000.00		80'000.00		80'000.00	
710.39	TOTAL Imputations internes	150'000.00		150'000.00		150'000.00	
710.43	Contributions de tiers						
710.436.01	Encaissements APG-CM-SUVA						12'469.20
710.436.02	Taxes annuelles eaux usées		1'160'000.00		1'110'000.00		1'097'620.20
710.43	TOTAL Contributions de tiers		1'160'000.00		1'110'000.00		1'110'089.40
710	TOTAL Assainissement des eaux usées	1'128'500.00	1'160'000.00	1'052'000.00	1'110'000.00	1'176'566.60	1'110'089.40

Comptes de fonctionnement		Budget	2013	Budget	2012	Comptes	2011
		Charges	Revenus	Charges	Revenus	Charges	Revenus
711	Station d'épuration des eaux usées						
711.31	Biens, services et marchandises						
711.314.00	Entretien step de Siviez					11'881.45	
711.314.05.001	Analyses laboratoire	35'000.00		35'000.00		31'004.53	
711.314.05.002	Energie	80'000.00		90'000.00		77'555.30	
711.314.05.003	Produits chimiques et lubrifiant	120'000.00		120'000.00		91'350.70	
711.314.05.004	Equipement, machines et instrumentation	40'000.00		40'000.00		39'744.05	
711.314.05.005	Traitement des boues	250'000.00		235'000.00		234'005.65	
711.314.05.007	Ristourne vente d'énergie biogaz à ASM	12'500.00					
711.314.05.009	Entretien step	10'000.00		15'000.00		3'538.00	
711.314.10.001	Entretien et matières auxiliaires	80'000.00		61'000.00		62'775.55	
711.314.10.005	Equipement et machines	30'000.00		30'000.00		56'272.75	
711.319.10	Frais divers et TVA non récupérable	20'000.00		20'000.00		16'378.05	
711.31	TOTAL Biens, services et marchandises	677'500.00		646'000.00		624'506.03	
711.43	Contributions de tiers						
711.435.00	Vente d'énergie biogaz		50'000.00		55'000.00		40'187.72
711.436.00.001	Personnel d'exploitation		86'000.00		86'000.00		86'004.00
711.436.00.002	Utilisation divers et des infrastructures		9'000.00		9'000.00		9'000.00
711.436.00.003	Réactifs et produits communs		28'000.00		28'000.00		27'996.00
711.436.00.004	Traitement des boues du prétraitement		60'000.00		42'000.00		54'889.10
711.436.00.005	Utilisation de l'infrastructure boue		35'000.00		30'000.00		32'542.35
711.436.00.006	Traitement final eaux sur step urbaine		70'000.00		77'000.00		58'457.60
711.436.00.008	Part du PrASM au produit de la la vente d'énergie		12'500.00				
711.436.01	Participations de tiers		261'000.00		260'000.00		221'716.00
711.436.02	Participation Seba pour équipements/matières auxi		110'000.00		91'000.00		119'048.30
711.436.03	Travaux exécutés pour des tiers		11'000.00				11'523.85
711.43	TOTAL Contributions de tiers		732'500.00		678'000.00		661'364.92
711	TOTAL Station d'épuration des eaux usées	677'500.00	732'500.00	646'000.00	678'000.00	624'506.03	661'364.92
71	TOTAL Assainissement des eaux usées	1'806'000.00	1'892'500.00	1'698'000.00	1'788'000.00	1'801'072.63	1'771'454.32

Comptes de fonctionnement		Budget	2013	Budget	2012	Comptes	2011
		Charges	Revenus	Charges	Revenus	Charges	Revenus
72	Traitement des déchets						
720	Traitement des déchets						
720.30	Charges de personnel						
720.301.00	Traitements des décharges	50'500.00		49'000.00		61'279.60	
720.303.00	Charges sociales AVS-AC-AF	5'000.00		5'000.00		5'959.65	
720.304.01	Charges sociales caisse pension et de prévoyance	5'500.00		5'000.00		4'248.55	
720.305.00	Charges sociales maladie et accidents	1'000.00		1'000.00		1'259.25	
720.309.00	Autres charges de personnel	500.00		500.00		258.00	
720.30	TOTAL Charges de personnel	62'500.00		60'500.00		73'005.05	
720.31	Biens, services et marchandises						
720.311.00	Achat de conteneurs, machines et matériel	20'000.00		20'000.00		16'664.30	
720.313.00	Achat outillage et matériel divers			1'000.00		171.80	
720.314.00	Entretien des décharges publiques	50'000.00		50'000.00		79'577.95	
720.314.01	Entretien des places et installation de voirie	25'000.00		25'000.00		20'302.30	
720.315.00	Entretien du matériel et de l'outillage			500.00			
720.317.00	Frais de déplacements et débours divers	1'000.00		1'000.00		726.00	
720.318.10	Impôt préalable non récupérable	20'000.00		20'000.00		37'355.45	
720.318.20	Transport et ramassage des ordures	270'000.00		290'000.00		238'554.00	
720.318.22	Transport et ramassage des verres	70'000.00		73'000.00		64'495.00	
720.318.24	Transport et ramassage de la ferraille	1'000.00		1'000.00		2'094.25	
720.318.25	Transport et ramassage du PET et de l'alu	18'000.00		20'000.00		10'914.00	
720.318.26	Transport et ramassage du papier	105'000.00		65'000.00		106'539.10	
720.318.28	Transport et ramassage des objets encombrants	160'000.00		200'000.00		171'093.90	
720.318.30	Transport et ramassage des huiles usagées	500.00		2'000.00		163.50	
720.318.32	Transport et ramassage du bois de démolition	50'000.00		30'000.00		23'824.40	
720.318.33	Transport et traitement des déchets verts	150'000.00		160'000.00		184'720.10	
720.318.34	Collecte déchets spéciaux et phytosanitaires	8'000.00		8'000.00		7'049.60	
720.319.00	Frais divers	500.00		500.00			
720.31	TOTAL Biens, services et marchandises	949'000.00		967'000.00		964'245.65	

Comptes de fonctionnement		Budget	2013	Budget	2012	Comptes	2011
		Charges	Revenus	Charges	Revenus	Charges	Revenus
720.33	Amortissements						
720.331	Patrimoine administratif amortissements ordinaires						
720.331.00	Amortissements comptables	216'000.00		116'000.00		162'681.45	
720.331	TOTAL Patrimoine administratif amortissements ordi	216'000.00		116'000.00		162'681.45	
720.33	TOTAL Amortissements	216'000.00		116'000.00		162'681.45	
720.35	Dédommagements versés aux collectivités publiques						
720.352.01	Ristourne t.v. commune de Veyonnaz	40'000.00		40'000.00		37'515.45	
720.35	TOTAL Dédommagements versés aux collectivités publ	40'000.00		40'000.00		37'515.45	
720.39	Imputations internes						
720.390.00	Part. aux frais d'administration	40'000.00		40'000.00		40'000.00	
720.391.01	Part. aux intérêts bancaires	40'000.00		40'000.00		23'000.00	
720.39	TOTAL Imputations internes	80'000.00		80'000.00		63'000.00	
720.43	Contributions de tiers						
720.434.00	Taxes annuelles de voirie		840'000.00		820'000.00		828'867.20
720.434.02	Taxes des décharges publiques		200'000.00		100'000.00		264'469.70
720.436.04	Péréquation transports		18'000.00		18'000.00		18'554.85
720.439.00	Autres recettes		1'000.00		1'000.00		
720.43	TOTAL Contributions de tiers		1'059'000.00		939'000.00		1'111'891.75
720	TOTAL Traitement des déchets	1'347'500.00	1'059'000.00	1'263'500.00	939'000.00	1'300'447.60	1'111'891.75

Comptes de fonctionnement		Budget	2013	Budget	2012	Comptes	2011
		Charges	Revenus	Charges	Revenus	Charges	Revenus
721	Usine d'incinération des ordures ménagères						
721.35	Dédommagements versés aux collectivités publiques						
721.352.00	Incinération des ordures (uto)	490'000.00		530'000.00		448'141.05	
721.35	TOTAL Dédommagements versés aux collectivités publ	490'000.00		530'000.00		448'141.05	
721	TOTAL Usine d'incinération des ordures ménagères	490'000.00		530'000.00		448'141.05	
72	TOTAL Traitement des déchets	1'837'500.00	1'059'000.00	1'793'500.00	939'000.00	1'748'588.65	1'111'891.75
74	Cimetières et columbarium						
740	Cimetières et columbarium						
740.31	Biens, services et marchandises						
740.314.00	Entretien des cimetières	5'000.00		5'000.00		1'890.15	
740.318.00	Frais d'inhumation Commune de Veysonnaz	2'000.00		2'000.00		2'850.00	
740.31	TOTAL Biens, services et marchandises	7'000.00		7'000.00		4'740.15	
740	TOTAL Cimetières et columbarium	7'000.00		7'000.00		4'740.15	
74	TOTAL Cimetières et columbarium	7'000.00		7'000.00		4'740.15	
75	Correction des eaux						
750	Correction des eaux						
750.31	Biens, services et marchandises						
750.314.00	Entretien des torrents	150'000.00		250'000.00		173'174.53	

Comptes de fonctionnement		Budget	2013	Budget	2012	Comptes	2011
		Charges	Revenus	Charges	Revenus	Charges	Revenus
750.314.06	Entretien des berges du Rhône	30'000.00		60'000.00		27'282.80	
750.31	TOTAL Biens, services et marchandises	180'000.00		310'000.00		200'457.33	
750.46	Subventions acquises						
750.461.00	Subventions entretien des cours d'eau		58'000.00		100'000.00		98'194.55
750.46	TOTAL Subventions acquises		58'000.00		100'000.00		98'194.55
750	TOTAL Correction des eaux	180'000.00	58'000.00	310'000.00	100'000.00	200'457.33	98'194.55
75	TOTAL Correction des eaux	180'000.00	58'000.00	310'000.00	100'000.00	200'457.33	98'194.55
76	Protection avalanches et éboulements						
760	Protection avalanches et éboulements						
760.31	Biens, services et marchandises						
760.318.10	Frais protection avalanches (Télé-Nendaz)	15'470.00		17'000.00		12'300.00	
760.31	TOTAL Biens, services et marchandises	15'470.00		17'000.00		12'300.00	
760.33	Amortissements						
760.331	Patrimoine administratif amortissements ordinaires						
760.331.00	Amortissements comptables	440'000.00		440'000.00		324'095.65	
760.331	TOTAL Patrimoine administratif amortissements ordi	440'000.00		440'000.00		324'095.65	
760.33	TOTAL Amortissements	440'000.00		440'000.00		324'095.65	

Comptes de fonctionnement		Budget	2013	Budget	2012	Comptes	2011
		Charges	Revenus	Charges	Revenus	Charges	Revenus
760.43	Contributions de tiers						
760.431.00	Contributions de tiers		13'000.00				
760.43	TOTAL Contributions de tiers		13'000.00				
760	TOTAL Protection avalanches et éboulements	455'470.00	13'000.00	457'000.00		336'395.65	
76	TOTAL Protection avalanches et éboulements	455'470.00	13'000.00	457'000.00		336'395.65	
79	Aménagement						
790	Aménagement du territoire						
790.30	Charges de personnel						
790.300.00	Commission constructions aménagement territoire	10'000.00		10'000.00		6'677.80	
790.300.01	Commission réseaux et équipement	6'000.00					
790.303.00	Charges sociales AVS-AC-AF					852.65	
790.30	TOTAL Charges de personnel	16'000.00		10'000.00		7'530.45	
790.31	Biens, services et marchandises						
790.318.00	Etudes diverses	10'000.00		25'000.00		8'405.10	
790.318.05	Plan d'aménagement du territoire	20'000.00		20'000.00		11'812.55	
790.318.10	Frais du SIT	30'000.00		10'000.00		9'416.00	
790.31	TOTAL Biens, services et marchandises	60'000.00		55'000.00		29'633.65	
790.35	Dédommagements versés aux collectivités publiques						
790.351.00	Autorisations cantonales de construire	60'000.00		60'000.00		158'366.65	
790.35	TOTAL Dédommagements versés aux collectivités publ	60'000.00		60'000.00		158'366.65	
790.43	Contributions de tiers						
790.431.00	Permis de construire		250'000.00		250'000.00		582'841.90

Comptes de fonctionnement		Budget	2013	Budget	2012	Comptes	2011
		Charges	Revenus	Charges	Revenus	Charges	Revenus
790.431.01	Amendes de construction		10'000.00		10'000.00		25'579.95
790.431.02	Attestations de zone		12'000.00		10'000.00		17'680.00
790.439.00	Autres recettes						12'366.90
790.43	TOTAL Contributions de tiers		272'000.00		270'000.00		638'468.75
790	TOTAL Aménagement du territoire	136'000.00	272'000.00	125'000.00	270'000.00	195'530.75	638'468.75
79	TOTAL Aménagement	136'000.00	272'000.00	125'000.00	270'000.00	195'530.75	638'468.75
7	TOTAL PROTECTION ET AMENAGEMENT DE L'ENVIRONNEME	6'051'970.00	4'984'500.00	5'892'100.00	4'777'000.00	5'872'061.99	5'240'868.52

Comptes de fonctionnement		Budget	2013	Budget	2012	Comptes	2011
		Charges	Revenus	Charges	Revenus	Charges	Revenus
8	ECONOMIE PUBLIQUE						
80	Agriculture						
800	Agriculture						
800.30	Charges de personnel						
800.300.00	Commission agricole	6'000.00		5'000.00		3'220.35	
800.301.00	Traitement inspecteurs bétail et suppléants	1'000.00		1'000.00		931.25	
800.303.00	Charges sociales AVS-AC-AF	150.00		150.00		216.25	
800.305.00	Charges sociales maladie et accidents	50.00		50.00		19.65	
800.30	TOTAL Charges de personnel	7'200.00		6'200.00		4'387.50	
800.31	Biens, services et marchandises						
800.313.00	Achat de produits divers	33'000.00		30'000.00		26'540.85	
800.317.00	Frais de déplacements et débours divers	100.00		100.00		63.00	
800.318.00	Frais découlant de droits d'eaux	2'000.00		2'000.00		770.00	
800.318.10	Plans parcellaires pour surfaces subventionnées	5'000.00		5'000.00		28'000.00	
800.31	TOTAL Biens, services et marchandises	40'100.00		37'100.00		55'373.85	
800.33	Amortissements						
800.331	Patrimoine administratif amortissements ordinaires						
800.331.00	Amortissements comptables	29'000.00		29'000.00			
800.331	TOTAL Patrimoine administratif amortissements ordi	29'000.00		29'000.00			
800.33	TOTAL Amortissements	29'000.00		29'000.00			
800.35	Dédommagements versés aux collectivités publiques						
800.351.00	Part.des collectivités au franc du paysage	3'000.00		3'000.00		3'250.70	

Comptes de fonctionnement		Budget	2013	Budget	2012	Comptes	2011
		Charges	Revenus	Charges	Revenus	Charges	Revenus
800.351.01	Contr.fonds entretien + correction cours d'eau	11'500.00		11'500.00		10'629.40	
800.35	TOTAL Dédommagements versés aux collectivités publ	14'500.00		14'500.00		13'880.10	
800.36	Subventions accordées						
800.365.00	Subventions par litre de lait coulé	30'000.00		26'000.00			
800.365.01	Subventions aux laiteries	20'000.00		20'000.00		15'000.00	
800.365.02	Subventions aux alpages utilisation touristique	30'000.00		30'000.00		30'000.00	
800.365.03	Subvention OQE ordonnance sur la qualité écologiqu	25'000.00					
800.365.04	Subvention mise en valeur des produits de Nendaz	10'000.00		20'000.00		10'000.00	
800.365.06	Subventions RP Fey/Condémines	275'000.00		275'000.00		662'523.45	
800.365.07	Subventions améliorations intégrales Plan-Baar			100'000.00			
800.365.08	Subventions améliorations intégrales Hauts de Fey	5'000.00					
800.365.09	Subventions améliorations intégrales Bas de Fey	5'000.00					
800.365.10	Subventions améliorations intégrales la Moudonne	70'000.00					
800.365.11	Subventions améliorations intégrales des Eudrans	30'000.00				41'100.00	
800.366.00	Subventions pour les constructions agricoles	15'000.00		23'500.00		50'035.00	
800.366.01	Subventions pour la garde du bétail	90'000.00		90'000.00		32'368.40	
800.366.02	Subventions pour l'estivage du bétail	60'000.00		60'000.00		50'293.60	
800.366.03	Subventions aide à la culture de la framboise	15'000.00		15'000.00		5'250.00	
800.366.04	Subvention renouvellement du verger abricotier	50'000.00		70'000.00			
800.366.10	Subventions achat grandes machines agricoles	30'000.00		30'000.00			
800.366.11	Subventions achat petites machines agricoles	20'000.00		20'000.00			
800.36	TOTAL Subventions accordées	780'000.00		779'500.00		896'570.45	
800.43	Contributions de tiers						
800.436.00	Participation EOS au RP Fey/Condémines		275'000.00		275'000.00		662'523.40
800.43	TOTAL Contributions de tiers		275'000.00		275'000.00		662'523.40

Comptes de fonctionnement		Budget	2013	Budget	2012	Comptes	2011
		Charges	Revenus	Charges	Revenus	Charges	Revenus
800.46	Subventions acquises						
800.461.00	Subventions cantonales		1'000.00		1'000.00		296.90
800.46	TOTAL Subventions acquises		1'000.00		1'000.00		296.90
800	TOTAL Agriculture	870'800.00	276'000.00	866'300.00	276'000.00	970'211.90	662'820.30
801	Irrigation						
801.36	Subventions accordées						
801.365.00	Subventions pour les bisses	25'500.00		200'000.00		48'450.00	
801.36	TOTAL Subventions accordées	25'500.00		200'000.00		48'450.00	
801	TOTAL Irrigation	25'500.00		200'000.00		48'450.00	
80	TOTAL Agriculture	896'300.00	276'000.00	1'066'300.00	276'000.00	1'018'661.90	662'820.30
81	Sylviculture						
810	Sylviculture en général						
810.36	Subventions accordées						
810.362.00	Subv. au triage salaire du garde forestier	65'000.00		65'000.00		64'854.65	
810.362.01	Subventions à l'entretien des forêts protectrices	50'000.00		50'000.00		50'000.00	
810.36	TOTAL Subventions accordées	115'000.00		115'000.00		114'854.65	
810	TOTAL Sylviculture en général	115'000.00		115'000.00		114'854.65	
81	TOTAL Sylviculture	115'000.00		115'000.00		114'854.65	

Comptes de fonctionnement		Budget	2013	Budget	2012	Comptes	2011
		Charges	Revenus	Charges	Revenus	Charges	Revenus
83	Tourisme						
830	Société de Développement						
830.35	Dédommagements versés aux collectivités publiques						
830.352.00	Ristourne de la taxe promotion touristique	600'000.00		610'000.00		620'000.00	
830.352.01	Participation à Nendaz Tourisme SA	100'000.00		100'000.00		65'000.00	
830.352.03	Participation à Enjoy Switzerland Nendaz					100'000.00	
830.352.04	Participation régions sociaux économiques	59'000.00		34'000.00		51'282.00	
830.35	TOTAL Dédommagements versés aux collectivités publ	759'000.00		744'000.00		836'282.00	
830.43	Contributions de tiers						
830.430.00	Encaissement de la taxe promotion touristique		640'000.00		650'000.00		612'239.80
830.43	TOTAL Contributions de tiers		640'000.00		650'000.00		612'239.80
830	TOTAL Société de Développement	759'000.00	640'000.00	744'000.00	650'000.00	836'282.00	612'239.80
83	TOTAL Tourisme	759'000.00	640'000.00	744'000.00	650'000.00	836'282.00	612'239.80
84	Industrie, artisanat et commerce						
840	Industrie, artisanat et commerce						
840.30	Charges de personnel						
840.300.00	Commission économie et tourisme	5'200.00		5'200.00		8'438.35	

Comptes de fonctionnement		Budget Charges	2013 Revenus	Budget Charges	2012 Revenus	Comptes Charges	2011 Revenus
840.303.00	Charges sociales AVS-AC-AF	300.00		300.00		654.10	
840.30	TOTAL Charges de personnel	5'500.00		5'500.00		9'092.45	
840	TOTAL Industrie, artisanat et commerce	5'500.00		5'500.00		9'092.45	
84	TOTAL Industrie, artisanat et commerce	5'500.00		5'500.00		9'092.45	
8	TOTAL ECONOMIE PUBLIQUE	1'775'800.00	916'000.00	1'930'800.00	926'000.00	1'978'891.00	1'275'060.10

Comptes de fonctionnement		Budget	2013	Budget	2012	Comptes	2011
		Charges	Revenus	Charges	Revenus	Charges	Revenus
9	FINANCES ET IMPÔTS						
90	Impôts						
900	Impôts personnes physiques						
900.33	Amortissement du patrimoine financier						
900.330.00	Remise d'impôt					19'019.45	
900.330.10	Pertes fiscales s/revenu /la fortune pers.physique					353'236.60	
900.330.30	Pertes fiscales autres impôts pers.physiques					3'568.10	
900.330.40	Pertes sur autres débiteurs					49'580.40	
900.330.50	Reconstitution provision débiteurs douteux	200'000.00		200'000.00			
900.33	TOTAL Amortissement du patrimoine financier	200'000.00		200'000.00		425'404.55	
900.34	Parts à des contributions sans affectation						
900.341.01	Impôt payé sur les immeubles bâis, art. 188	45'000.00		40'000.00		44'074.40	
900.34	TOTAL Parts à des contributions sans affectation	45'000.00		40'000.00		44'074.40	
900.40	Impôts						
900.400	Impôts sur le revenu et sur la fortune						
900.400.00	Impôt sur le revenu des personnes physiques		13'000'000.00		12'500'000.00		12'942'339.40
900.400.05	Impôt sur la fortune des personnes physiques		2'750'000.00		2'500'000.00		2'736'989.15
900.400.06	Impôt personnel		35'000.00		35'000.00		2'196.50
900.400.08	Impôt à la source des personnes physiques		400'000.00		520'000.00		359'967.33
900.400.50	Impôt global		800'000.00		1'000'000.00		779'081.70
900.400	TOTAL Impôts sur le revenu et sur la fortune		16'985'000.00		16'555'000.00		16'820'574.08
900.402	Impôt foncier						
900.402.00	Impôt fonciers des personnes physiques		1'200'000.00		1'000'000.00		1'128'662.75
900.402.01	Impôt perçu sur les immeubles bâtis, art. 188		115'000.00		115'000.00		135'845.80
900.402	TOTAL Impôt foncier		1'315'000.00		1'115'000.00		1'264'508.55

Comptes de fonctionnement		Budget	2013	Budget	2012	Comptes	2011
		Charges	Revenus	Charges	Revenus	Charges	Revenus
900.403	Impôts sur les gains en capital						
900.403.00	Impôt sur le bénéfice de liquidation		30'000.00		30'000.00		309'710.95
900.403.01	Impôt sur les gains immobiliers		800'000.00		700'000.00		983'234.55
900.403.02	Impôt sur les prestations en capital prévoyance		400'000.00		250'000.00		437'076.20
900.403.03	Impôt sur les gains de loterie						16'588.60
900.403	TOTAL Impôts sur les gains en capital		1'230'000.00		980'000.00		1'746'610.30
900.405	Impôts sur les successions et donations						
900.405.00	Impôt sur les successions et les donations		60'000.00		60'000.00		114'523.00
900.405	TOTAL Impôts sur les successions et donations		60'000.00		60'000.00		114'523.00
900.406	Impôts sur la propriété et sur la dépense						
900.406.01	Impôts sur les chiens		65'000.00		50'000.00		52'140.00
900.406	TOTAL Impôts sur la propriété et sur la dépense		65'000.00		50'000.00		52'140.00
900.407	Amendes fiscales des personnes physiques						
900.407.01	Amendes fiscales des personnes physiques		2'000.00		2'000.00		7'388.00
900.407	TOTAL Amendes fiscales des personnes physiques		2'000.00		2'000.00		7'388.00
900.40	TOTAL Impôts		19'657'000.00		18'762'000.00		20'005'743.93
900.429	Autres revenus des biens						
900.429.05	Utilisation provision débiteurs douteux						200'000.00
900.429	TOTAL Autres revenus des biens						200'000.00
900	TOTAL Impôts personnes physiques	245'000.00	19'657'000.00	240'000.00	18'762'000.00	469'478.95	20'205'743.93

Comptes de fonctionnement		Budget	2013	Budget	2012	Comptes	2011
		Charges	Revenus	Charges	Revenus	Charges	Revenus
901	Impôts personnes morales						
901.33	Amortissement du patrimoine financier						
901.330.10	Pertes fiscales des impôts personnes morales					129.85	
901.33	TOTAL Amortissement du patrimoine financier					129.85	
901.40	Impôts						
901.401	Impôts sur le bénéfice et sur le capital						
901.401.00	Impôt sur le bénéfice des personnes morales		3'000'000.00		4'200'000.00		2'981'081.95
901.401.02	Impôt sur le capital des personnes morales		800'000.00		800'000.00		879'529.25
901.401	TOTAL Impôts sur le bénéfice et sur le capital		3'800'000.00		5'000'000.00		3'860'611.20
901.402	Impôt foncier						
901.402.00	Impôts fonciers des personnes morales		1'600'000.00		1'600'000.00		2'537'044.00
901.402	TOTAL Impôt foncier		1'600'000.00		1'600'000.00		2'537'044.00
901.40	TOTAL Impôts		5'400'000.00		6'600'000.00		6'397'655.20
901	TOTAL Impôts personnes morales		5'400'000.00		6'600'000.00	129.85	6'397'655.20
909	Autres impôts						
909.31	Biens, services et marchandises						
909.318.00	Paiement de l'impôt cantonal	25'000.00		70'000.00		11'114.15	
909.31	TOTAL Biens, services et marchandises	25'000.00		70'000.00		11'114.15	

Comptes de fonctionnement		Budget	2013	Budget	2012	Comptes	2011
		Charges	Revenus	Charges	Revenus	Charges	Revenus
909.40	Autres impôts						
909.409	Autres impôts						
909.409.01	Impôts récupérés						34'168.90
909.409.02	Impôts anticipés		20'000.00		20'000.00		67'019.27
909.409	TOTAL Autres impôts		20'000.00		20'000.00		101'188.17
909.40	TOTAL Autres impôts		20'000.00		20'000.00		101'188.17
909	TOTAL Autres impôts	25'000.00	20'000.00	70'000.00	20'000.00	11'114.15	101'188.17
90	TOTAL Impôts	270'000.00	25'077'000.00	310'000.00	25'382'000.00	480'722.95	26'704'587.30
92	Péréquation financière						
920	Péréquation financière						
920.34	Parts à des contributions sans affectation						
920.341.00	Alimentation du fonds de péréquation	350'000.00		109'000.00		130'330.50	
920.34	TOTAL Parts à des contributions sans affectation	350'000.00		109'000.00		130'330.50	
920.44	Parts à des recettes et contrib.sans affectation						
920.441.02	Répartition du fonds de compensation des charges		637'000.00		502'500.00		
920.44	TOTAL Parts à des recettes et contrib.sans affecta		637'000.00		502'500.00		
920	TOTAL Péréquation financière	350'000.00	637'000.00	109'000.00	502'500.00	130'330.50	
92	TOTAL Péréquation financière	350'000.00	637'000.00	109'000.00	502'500.00	130'330.50	

Comptes de fonctionnement		Budget	2013	Budget	2012	Comptes	2011
		Charges	Revenus	Charges	Revenus	Charges	Revenus
93	Quotes-parts aux recettes						
932	Parts des communes aux réales et patentes						
932.41	Patentes et concessions						
932.410	Patentes						
932.410.00	Redevances pour autorisations d'exploiter		10'000.00		10'000.00		13'555.80
932.410.01	Patentes pour jeux et appareils de musique		3'000.00		3'000.00		2'670.00
932.410	TOTAL Patentes		13'000.00		13'000.00		16'225.80
932.411	Concessions						
932.411.00	Redevances hydrauliques		540'000.00		350'000.00		330'120.00
932.411.01	Redevances électriques		615'000.00		650'000.00		551'431.75
932.411	TOTAL Concessions		1'155'000.00		1'000'000.00		881'551.75
932.41	TOTAL Patentes et concessions		1'168'000.00		1'013'000.00		897'777.55
932	TOTAL Parts des communes aux réales et patentes		1'168'000.00		1'013'000.00		897'777.55
93	TOTAL Quotes-parts aux recettes		1'168'000.00		1'013'000.00		897'777.55
94	Gérance de la fortune et des dettes						
940	Intérêts						
940.31	Frais & Pertes						
940.318.00	Frais d'administration des titres	4'000.00		6'000.00		4'100.95	
940.319.06	Frais d'encaissement et escomptes des débiteurs					-14.00	
940.31	TOTAL Frais & Pertes	4'000.00		6'000.00		4'086.95	

Comptes de fonctionnement		Budget	2013	Budget	2012	Comptes	2011
		Charges	Revenus	Charges	Revenus	Charges	Revenus
940.32	Intérêts passifs						
940.321	Dettes à court terme						
940.321.00	Intérêts sur comptes courants	10'000.00		2'000.00		31'943.79	
940.321.05	Intérêts divers créanciers	2'000.00		1'000.00		2'097.20	
940.321	TOTAL Dettes à court terme	12'000.00		3'000.00		34'040.99	
940.322	Dettes à moyen et à long terme						
940.322.00	Intérêts sur emprunts fixes et consolidés	925'500.00		1'195'500.00		913'426.00	
940.322	TOTAL Dettes à moyen et à long terme	925'500.00		1'195'500.00		913'426.00	
940.329	Autres intérêts passifs						
940.329.00	Intérêts rémunérateurs s/acptes payés en avance	35'000.00		35'000.00		10'915.00	
940.329.01	Intérêts de remboursement facturés et payés en tro	100'000.00		80'000.00		101'063.90	
940.329	TOTAL Autres intérêts passifs	135'000.00		115'000.00		111'978.90	
940.32	TOTAL Intérêts passifs	1'072'500.00		1'313'500.00		1'059'445.89	
940.42	Revenus des biens						
940.420	Banques						
940.420.00	Intérêts sur comptes bancaires		1'000.00		1'000.00		13'578.98
940.420	TOTAL Banques		1'000.00		1'000.00		13'578.98
940.421	Créances						
940.421.00	Intérêts moratoires acpte impayés ou payés /retard		170'000.00		100'000.00		166'799.35
940.421.01	Intérêts compensatoires		90'000.00		30'000.00		91'890.80
940.421.05	Intérêts de retard et frais récupérés		200'000.00		210'000.00		156'255.60
940.421	TOTAL Créances		460'000.00		340'000.00		414'945.75

Comptes de fonctionnement		Budget	2013	Budget	2012	Comptes	2011
		Charges	Revenus	Charges	Revenus	Charges	Revenus
940.422	Placements du patrimoine						
940.422.01	Produits des titres		86'500.00		170'000.00		111'275.80
940.422	TOTAL Placements du patrimoine		86'500.00		170'000.00		111'275.80
940.424	Gain comptable placement patrimoine financier						
940.424.10	Rachat ADB personnes physiques						4'303.15
940.424	TOTAL Gain comptable placement patrimoine financie						4'303.15
940.42	TOTAL Revenus des biens		547'500.00		511'000.00		544'103.68
940.49	Imputations internes						
940.490	Charges imputées						
940.490.00	Intérêts du service d'eau potable		90'000.00		90'000.00		82'000.00
940.490.01	Intérêts du service des eaux usées et step		80'000.00		80'000.00		80'000.00
940.490.02	Intérêts du centre sportif		77'000.00		77'000.00		77'000.00
940.490.03	Intérêts du traitement des déchets		40'000.00		40'000.00		23'000.00
940.490	TOTAL Charges imputées		287'000.00		287'000.00		262'000.00
940.49	TOTAL Imputations internes		287'000.00		287'000.00		262'000.00
940	TOTAL Intérêts	1'076'500.00	834'500.00	1'319'500.00	798'000.00	1'063'532.84	806'103.68
94	TOTAL Gérance de la fortune et des dettes	1'076'500.00	834'500.00	1'319'500.00	798'000.00	1'063'532.84	806'103.68
9	TOTAL FINANCES ET IMPÔTS	1'696'500.00	27'716'500.00	1'738'500.00	27'695'500.00	1'674'586.29	28'408'468.53
	Total compte de fonctionnement	35'023'950.00	36'001'950.00	33'286'700.00	35'759'400.00	35'866'068.20	40'782'568.49
	Excédent de revenus ou de charges	978'000.00		2'472'700.00		4'916'500.29	

Comptes d'investissement		Budget	2013	Budget	2012	Comptes	2011
		Dépenses	Recettes	Dépenses	Recettes	Dépenses	Recettes
0	ADMINISTRATION GENERALE						
02	Administration générale						
029	Administration générale, divers						
029.50	INVESTISSEMENTS PROPRES						
029.500.01	Achats de terrains	100'000.00		100'000.00		110'660.00	
029.505.00	Développement durable	20'000.00		20'000.00			
029.506.00	Développement informatique	200'000.00		220'000.00		130'867.85	
029.508.00	Harmonisation des registres (rues)			20'000.00		19'734.60	
029.50	TOTAL INVESTISSEMENTS PROPRES	320'000.00		360'000.00		261'262.45	
029.60	Transfert au patrimoine administratif						
029.600.00	Vente de terrains						249'920.00
029.60	TOTAL Transfert au patrimoine administratif						249'920.00
029	TOTAL Administration générale, divers	320'000.00		360'000.00		261'262.45	249'920.00
02	TOTAL Administration générale	320'000.00		360'000.00		261'262.45	249'920.00
09	Tâches non ventilées						
090	Bâtiments administratifs						
090.50	INVESTISSEMENTS PROPRES						
090.503.00	Aménagement bâtiment communal			50'000.00		20'893.70	
090.503.01	Bâtiments communaux adaptation barrières ext.			31'000.00			
090.503.05	Achats de bâtiments					1'875'000.00	
090.503.10	Bâtiment TOKO HN	350'000.00					
090.503.15	Chapelle de Baar mesures de sécurité	6'000.00					
090.50	TOTAL INVESTISSEMENTS PROPRES	356'000.00		81'000.00		1'895'893.70	

Comptes d'investissement		Budget	2013	Budget	2012	Comptes	2011
		Dépenses	Recettes	Dépenses	Recettes	Dépenses	Recettes
090.60	Transfert au patrimoine administratif						
090.603.00	Ventes de bâtiments communaux						50'000.00
090.60	TOTAL Transfert au patrimoine administratif						50'000.00
090	TOTAL Bâtiments administratifs	356'000.00		81'000.00		1'895'893.70	50'000.00
09	TOTAL Tâches non ventilées	356'000.00		81'000.00		1'895'893.70	50'000.00
0	TOTAL ADMINISTRATION GENERALE	676'000.00		441'000.00		2'157'156.15	299'920.00

Comptes d'investissement		Budget	2013	Budget	2012	Comptes	2011
		Dépenses	Recettes	Dépenses	Recettes	Dépenses	Recettes
1	SECURITE PUBLIQUE						
10	Protection juridique						
100	Cadastre, poids et mesures						
100.50	INVESTISSEMENTS PROPRES						
100.509.03	Mensurations cadastrales lot 7					51'383.30	
100.509.04	Mensurations cadastrales lot 8					64'734.15	
100.509.05	Mensurations cadastrales lot 9	115'000.00		67'000.00		19'400.00	
100.509.10	Mensurations couche adressage des bâtiments	80'000.00		50'000.00			
100.509.20	Mensurations constitution des dossiers de PPE	15'000.00		20'000.00			
100.50	TOTAL INVESTISSEMENTS PROPRES	210'000.00		137'000.00		135'517.45	
100.61	CONTRIBUTION DE TIERS						
100.611.06	Participation des privés aux mensurations lot 9						300'000.00
100.61	TOTAL CONTRIBUTION DE TIERS						300'000.00
100	TOTAL Cadastre, poids et mesures	210'000.00		137'000.00		135'517.45	300'000.00
10	TOTAL Protection juridique	210'000.00		137'000.00		135'517.45	300'000.00

Comptes d'investissement		Budget	2013	Budget	2012	Comptes	2011
		Dépenses	Recettes	Dépenses	Recettes	Dépenses	Recettes
11	Police						
113	Corps de police locale						
113.50	INVESTISSEMENTS PROPRES						
113.506.00	Police Haute-Nendaz	23'000.00		30'000.00		32'233.70	
113.50	TOTAL INVESTISSEMENTS PROPRES	23'000.00		30'000.00		32'233.70	
113	TOTAL Corps de police locale	23'000.00		30'000.00		32'233.70	
11	TOTAL Police	23'000.00		30'000.00		32'233.70	
14	Police du feu						
140	Police du feu Commune de Nendaz						
140.50	INVESTISSEMENTS PROPRES						
140.506.00	Achat et équipement des véhicules du feu			300'000.00		12'692.75	
140.50	TOTAL INVESTISSEMENTS PROPRES			300'000.00		12'692.75	
140.66	SUBVENTIONS ACQUISES						
140.661.00	Subventions pour les véhicules du feu				240'000.00		12'822.00
140.66	TOTAL SUBVENTIONS ACQUISES				240'000.00		12'822.00
140	TOTAL Police du feu Commune de Nendaz			300'000.00	240'000.00	12'692.75	12'822.00
14	TOTAL Police du feu			300'000.00	240'000.00	12'692.75	12'822.00
1	TOTAL SECURITE PUBLIQUE	233'000.00		467'000.00	240'000.00	180'443.90	312'822.00

Comptes d'investissement		Budget	2013	Budget	2012	Comptes	2011
		Dépenses	Recettes	Dépenses	Recettes	Dépenses	Recettes
2	ENSEIGNEMENT ET FORMATION						
21	Ecoles publiques obligatoires						
210	Ecole primaire						
210.50	INVESTISSEMENTS PROPRES						
210.503.00	Centre scolaire d'Aproz agrandissement	3'000'000.00		400'000.00		416'748.05	
210.503.03	Centre scolaire Biolette	140'000.00		350'000.00		9'000.00	
210.503.04	Centre scolaire HN salle de gym. polyvalente	3'270'000.00		1'825'000.00		2'183'179.35	
210.503.05	Centre scolaire HN					10'864.80	
210.503.06	Centre scolaire de Baar					33'400.20	
210.503.08	Centre scolaire de Fey	20'000.00					
210.503.10	Sécurité des bâtiments scolaires					34'319.80	
210.50	TOTAL INVESTISSEMENTS PROPRES	6'430'000.00		2'575'000.00		2'687'512.20	
210.66	SUBVENTIONS ACQUISES						
210.661.02	Subventions cant.centre scolaire Aproz		500'000.00				
210.661.03	Subventions cant.centre scolaire de la Biolette				90'000.00		20'577.00
210.661.04	Subventions cant.salle de gym de Haute-Nendaz		300'000.00		300'000.00		500'000.00
210.66	TOTAL SUBVENTIONS ACQUISES		800'000.00		390'000.00		520'577.00
210	TOTAL Ecole primaire	6'430'000.00	800'000.00	2'575'000.00	390'000.00	2'687'512.20	520'577.00
211	Ecole secondaire du 1er degré-Cycle d'orientation						
211.50	INVESTISSEMENTS PROPRES						
211.503.01	Centre scolaire CO	50'000.00		18'000.00		14'733.45	
211.50	TOTAL INVESTISSEMENTS PROPRES	50'000.00		18'000.00		14'733.45	

Comptes d'investissement		Budget	2013	Budget	2012	Comptes	2011
		Dépenses	Recettes	Dépenses	Recettes	Dépenses	Recettes
211.66	SUBVENTIONS ACQUISES						
211.661.01	Subventions cycle d'orientation bâtiment				10'000.00		
211.66	TOTAL SUBVENTIONS ACQUISES				10'000.00		
211	TOTAL Ecole secondaire du 1er degré-Cycle d'orient	50'000.00		18'000.00	10'000.00	14'733.45	
21	TOTAL Ecoles publiques obligatoires	6'480'000.00	800'000.00	2'593'000.00	400'000.00	2'702'245.65	520'577.00
2	TOTAL ENSEIGNEMENT ET FORMATION	6'480'000.00	800'000.00	2'593'000.00	400'000.00	2'702'245.65	520'577.00

Comptes d'investissement		Budget	2013	Budget	2012	Comptes	2011
		Dépenses	Recettes	Dépenses	Recettes	Dépenses	Recettes
3	CULTURE, LOISIRS ET CULTE						
30	Encouragement à la culture						
300	Bibliothèque						
300.66	SUBVENTIONS ACQUISES						
300.661.04	Subvention investissement de la bibliothèque						8'854.00
300.66	TOTAL SUBVENTIONS ACQUISES						8'854.00
300	TOTAL Bibliothèque						8'854.00
309	Autres tâches culturelles						
309.50	INVESTISSEMENTS PROPRES						
309.500.01	Matériel et mobilier pour manifestations	15'000.00					
309.50	TOTAL INVESTISSEMENTS PROPRES	15'000.00					
309	TOTAL Autres tâches culturelles	15'000.00					
30	TOTAL Encouragement à la culture	15'000.00					8'854.00
33	Parcs publics et chemins pédestres						
330	Parcs publics et chemins pédestres						
330.50	INVESTISSEMENTS PROPRES						
330.500.01	Réseau pédestre	50'000.00					
330.500.05	Panneaux d'information	25'000.00		25'000.00			
330.500.06	Décoration de Noël	10'000.00		5'000.00		21'174.55	
330.50	TOTAL INVESTISSEMENTS PROPRES	85'000.00		30'000.00		21'174.55	

Comptes d'investissement		Budget	2013	Budget	2012	Comptes	2011
		Dépenses	Recettes	Dépenses	Recettes	Dépenses	Recettes
330.66	SUBVENTIONS ACQUISES						
330.661.01	Subventions réseau pédestre						-14'200.00
330.66	TOTAL SUBVENTIONS ACQUISES						-14'200.00
330	TOTAL Parcs publics et chemins pédestres	85'000.00		30'000.00		21'174.55	-14'200.00
33	TOTAL Parcs publics et chemins pédestres	85'000.00		30'000.00		21'174.55	-14'200.00
34	Centre sportif						
340.50	INVESTISSEMENTS PROPRES						
340.501.00.001	Patinoire du centre sportif					1'696'509.78	
340.501.00.002	Bâtiment du centre sportif	450'000.00		550'000.00			
340.501.00.003	Piscine du centre sportif					6'242.40	
340.501.00.005	Extérieurs du centre sportif					14'155.50	
340.501.30	Véhicules du centre sportif			20'000.00		33'937.05	
340.50	TOTAL INVESTISSEMENTS PROPRES	450'000.00		570'000.00		1'750'844.73	
34	TOTAL Centre sportif	450'000.00		570'000.00		1'750'844.73	
35	Autres loisirs						
350.50	INVESTISSEMENTS PROPRES						
350.500.00	Aménagement places de jeux	170'000.00		50'000.00			

Comptes d'investissement		Budget	2013	Budget	2012	Comptes	2011
		Dépenses	Recettes	Dépenses	Recettes	Dépenses	Recettes
350.500.05	Aménagement ludothèque					141'787.10	
350.50	TOTAL INVESTISSEMENTS PROPRES	170'000.00		50'000.00		141'787.10	
35	TOTAL Autres loisirs	170'000.00		50'000.00		141'787.10	
3	TOTAL CULTURE, LOISIRS ET CULTE	720'000.00		650'000.00		1'913'806.38	-5'346.00

Comptes d'investissement		Budget	2013	Budget	2012	Comptes	2011
		Dépenses	Recettes	Dépenses	Recettes	Dépenses	Recettes
5	PREVOYANCE SOCIALE						
54	Protection de la jeunesse						
542	U.A.P.E						
542.50	INVESTISSEMENTS PROPRES						
542.501.00	Aménagements UAPE garderies et crèches			320'000.00			
542.50	TOTAL INVESTISSEMENTS PROPRES			320'000.00			
542	TOTAL U.A.P.E			320'000.00			
54	TOTAL Protection de la jeunesse			320'000.00			
55	Handicapés						
550	Handicapés						
550.56	Subventions accordées						
550.561.00	Institutions handicapés sociales investissements	32'000.00					
550.56	TOTAL Subventions accordées	32'000.00					
550	TOTAL Handicapés	32'000.00					
55	TOTAL Handicapés	32'000.00					

Comptes d'investissement		Budget	2013	Budget	2012	Comptes	2011
		Dépenses	Recettes	Dépenses	Recettes	Dépenses	Recettes
57	Etablissement médico-social (EMS)						
570	Etablissement médico-social (EMS)						
570.50	INVESTISSEMENTS PROPRES						
570.501.00	Etudes appartements à encadrement médico-social	10'000.00		10'000.00		10'000.00	
570.50	TOTAL INVESTISSEMENTS PROPRES	10'000.00		10'000.00		10'000.00	
570	TOTAL Etablissement médico-social (EMS)	10'000.00		10'000.00		10'000.00	
57	TOTAL Etablissement médico-social (EMS)	10'000.00		10'000.00		10'000.00	
5	TOTAL PREVOYANCE SOCIALE	42'000.00		330'000.00		10'000.00	

Comptes d'investissement		Budget	2013	Budget	2012	Comptes	2011
		Dépenses	Recettes	Dépenses	Recettes	Dépenses	Recettes
6	TRAFIC						
61	Routes cantonales						
610	Routes cantonales						
610.50	INVESTISSEMENTS PROPRES						
610.561.00	Subvention communale à l'amélioration rtes cant.	380'000.00		360'000.00		389'793.60	
610.50	TOTAL INVESTISSEMENTS PROPRES	380'000.00		360'000.00		389'793.60	
610	TOTAL Routes cantonales	380'000.00		360'000.00		389'793.60	
61	TOTAL Routes cantonales	380'000.00		360'000.00		389'793.60	
62	Routes communales						
620	Réseau des routes communales						
620.50	INVESTISSEMENTS PROPRES						
620.501.00.001	Routes Aproz					182'742.45	
620.501.00.002	Routes Fey-Bieudron- Condémines	50'000.00				84'343.25	
620.501.00.003	Routes Basse-Nendaz			270'000.00		527'446.45	
620.501.00.006	Routes Baar	335'000.00				14'364.45	
620.501.00.007	Routes Clèbes	185'000.00		400'000.00		368'172.25	
620.501.00.009	Routes Haute-Nendaz village - Sornard	831'500.00		200'000.00		783'194.95	
620.501.00.010	Routes Nendaz station	570'000.00				1'076'978.35	
620.501.00.020	Routes les mayens			150'000.00		38'637.95	
620.501.00.030	Autres routes			100'000.00			
620.501.01.001	Route,aménagement eaux de surface Ecluses à HN	990'000.00		500'000.00		265'819.26	
620.501.01.004	Eclairage aménagement des Ecluses à HN	70'000.00					
620.501.01.005	Etudes et aménagements divers des Ecluses à HN	100'000.00		50'000.00			
620.501.20	Eclairage public	283'500.00		150'000.00		316'322.87	
620.501.21	Eclairage public adaptation du réseau	20'000.00					
620.501.30	Véhicules et matériel équipe d'entretien	57'000.00		200'000.00		282'069.30	
620.501.40	Dépôt travaux publics et service des eaux	100'000.00		100'000.00		2'471.80	
620.501.50	Plaques des rues et No des bâtiments	100'000.00		100'000.00			

Comptes d'investissement		Budget	2013	Budget	2012	Comptes	2011
		Dépenses	Recettes	Dépenses	Recettes	Dépenses	Recettes
620.501.60	Catalogue des routes communales			30'000.00			
620.501.70	Cadastre du bruit le long des routes	10'000.00					
620.50	TOTAL INVESTISSEMENTS PROPRES	3'702'000.00		2'250'000.00		3'942'563.33	
620.61	CONTRIBUTION DE TIERS						
620.610.00	Participation de tiers routes diverses		40'000.00		380'000.00		
620.610.01	Participation de tiers les Ecluses		350'000.00				
620.61	TOTAL CONTRIBUTION DE TIERS		390'000.00		380'000.00		
620	TOTAL Réseau des routes communales	3'702'000.00	390'000.00	2'250'000.00	380'000.00	3'942'563.33	
621	Parkings et places de parc						
621.50	INVESTISSEMENTS PROPRES						
621.506.01	Horodateurs	40'000.00					
621.50	TOTAL INVESTISSEMENTS PROPRES	40'000.00					
621	TOTAL Parkings et places de parc	40'000.00					
62	TOTAL Routes communales	3'742'000.00	390'000.00	2'250'000.00	380'000.00	3'942'563.33	
63	Facturation à des tiers						
631	Ouvrages de génie civil						
631.630.00	Participation du canton aux routes cantonales						64'841.15
631	TOTAL Ouvrages de génie civil						64'841.15
63	TOTAL Facturation à des tiers						64'841.15

Comptes d'investissement		Budget	2013	Budget	2012	Comptes	2011
		Dépenses	Recettes	Dépenses	Recettes	Dépenses	Recettes
65	Trafic régional						
650	Entreprises de trafic régional						
650.50	Investissements propres						
650.501.00	Funiculaire des Ecluses					1'000'000.00	
650.639.00	Prélèvemt. Infrastructures touristiques						303'390.00
650.50	TOTAL Investissements propres					1'000'000.00	303'390.00
650	TOTAL Entreprises de trafic régional					1'000'000.00	303'390.00
65	TOTAL Trafic régional					1'000'000.00	303'390.00
6	TOTAL TRAFIC	4'122'000.00	390'000.00	2'610'000.00	380'000.00	5'332'356.93	368'231.15

Comptes d'investissement		Budget	2013	Budget	2012	Comptes	2011
		Dépenses	Recettes	Dépenses	Recettes	Dépenses	Recettes
7	PROTECTION ET AMENAGEMENT DE L'ENVIRONNEMENT						
70	Approvisionnement et alimentation/eau potable						
700	Approvisionnement et alimentation/eau potable						
700.50	INVESTISSEMENTS PROPRES						
700.501.02	Réseaux divers et rénovations de conduites	100'000.00		50'000.00			
700.501.03	Captage du Chappey			50'000.00			
700.501.04	Turbinage de l'eau potable			280'000.00			
700.501.05	Zones de protection	100'000.00		40'000.00			
700.501.09	Eau potable Siviez-Beuson					850'070.75	
700.501.10	Eau potable Tortin - Planchouet	275'000.00		100'000.00			
700.501.15	Eau potable Beuson la Lombarde			250'000.00			
700.501.20.002	Eau potable Fey-Bieudron- Condémines	100'000.00				186'832.10	
700.501.20.003	Eau potable Basse-Nendaz	20'000.00		50'000.00		167'172.90	
700.501.20.004	Eau potable Beuson					2'838.45	
700.501.20.006	Eau potable Baar					100'405.10	
700.501.20.007	Eau potable Clèbes			40'000.00		63'494.35	
700.501.20.009	Eau potable Haute-Nendaz village et Sornard	120'000.00		50'000.00		42'188.95	
700.501.20.010	Eau potable Nendaz station	20'000.00					
700.501.20.030	Eau potable divers					59'877.65	
700.509.01	Plan directeur des eaux et plan d'équipement	50'000.00					
700.50	TOTAL INVESTISSEMENTS PROPRES	785'000.00		910'000.00		1'472'880.25	
700.61	CONTRIBUTION DE TIERS						
700.610.00	Taxes de raccordement au réseau d'eau		1'000'000.00		1'000'000.00		1'089'317.10
700.61	TOTAL CONTRIBUTION DE TIERS		1'000'000.00		1'000'000.00		1'089'317.10
700	TOTAL Approvisionnement et alimentation/eau potabl	785'000.00	1'000'000.00	910'000.00	1'000'000.00	1'472'880.25	1'089'317.10
701	Station de pompage						
701.50	INVESTISSEMENTS PROPRES						
701.501.00	Station de pompage de Pramounet	25'000.00		50'000.00		4'605.50	

Comptes d'investissement		Budget	2013	Budget	2012	Comptes	2011
		Dépenses	Recettes	Dépenses	Recettes	Dépenses	Recettes
701.501.05	Station de traitement de Tortin-Pramounet			50'000.00		304'483.80	
701.50	TOTAL INVESTISSEMENTS PROPRES	25'000.00		100'000.00		309'089.30	
701	TOTAL Station de pompage	25'000.00		100'000.00		309'089.30	
70	TOTAL Approvisionnement et alimentation/eau potabl	810'000.00	1'000'000.00	1'010'000.00	1'000'000.00	1'781'969.55	1'089'317.10
71	Assainissement des eaux usées						
710	Assainissement des eaux usées						
710.50	INVESTISSEMENTS PROPRES						
710.501.02	Réseaux divers et rénovations de conduites	150'000.00		50'000.00		17'474.50	
710.501.10	Egouts Siviez-Beuson			250'000.00		1'590'125.30	
710.501.30.001	Egouts Aproz					38'201.25	
710.501.30.002	Egouts Fey-Bieudron- Condémines					40'270.40	
710.501.30.003	Egouts Basse-Nendaz					121'246.15	
710.501.30.007	Egouts Clèbes					69'278.60	
710.501.30.009	Egouts Haute-Nendaz village et Sornard	220'000.00		100'000.00			
710.501.30.010	Egouts Nendaz station					16'307.05	
710.501.40	Egouts Aproz-Bieudron + pompage					241'649.55	
710.509.01	Plan général d'évacuation des eaux (PGEE)					75'937.50	
710.50	TOTAL INVESTISSEMENTS PROPRES	370'000.00		400'000.00		2'210'490.30	
710.61	CONTRIBUTION DE TIERS						
710.610.00	Taxes de raccordement au réseau d'égouts		800'000.00		800'000.00		863'006.30
710.610.01	Participation de tiers						30'992.00
710.610.05	Part.Commune de Sion collect. Aproz-Bieudron						97'905.00
710.61	TOTAL CONTRIBUTION DE TIERS		800'000.00		800'000.00		991'903.30
710.66	SUBVENTIONS ACQUISES						
710.660.01	Subventions fédérales PGEE et plan d'équipement						35'117.55
710.661.02	Subventions cantonales égouts Siviez-Beuson						186'275.95

Comptes d'investissement		Budget	2013	Budget	2012	Comptes	2011
		Dépenses	Recettes	Dépenses	Recettes	Dépenses	Recettes
710.661.03	Subventions cantonales égouts Aproz - Bieudron						97'798.00
710.66	TOTAL SUBVENTIONS ACQUISES						319'191.50
710	TOTAL Assainissement des eaux usées	370'000.00	800'000.00	400'000.00	800'000.00	2'210'490.30	1'311'094.80
711	Station d'épuration des eaux usées						
711.50	INVESTISSEMENTS PROPRES						
711.501.01	Step de Bieudron	500'000.00		200'000.00		155'151.55	
711.501.02	Step de Bieudron investissements /maintien	50'000.00				50'000.00	
711.50	TOTAL INVESTISSEMENTS PROPRES	550'000.00		200'000.00		205'151.55	
711.66	SUBVENTIONS ACQUISES						
711.661.00	Subventions cantonales step de Bieudron		250'000.00		100'000.00		
711.66	TOTAL SUBVENTIONS ACQUISES		250'000.00		100'000.00		
711	TOTAL Station d'épuration des eaux usées	550'000.00	250'000.00	200'000.00	100'000.00	205'151.55	
71	TOTAL Assainissement des eaux usées	920'000.00	1'050'000.00	600'000.00	900'000.00	2'415'641.85	1'311'094.80
72	Traitement des déchets						
720	Traitement des déchets						
720.50	INVESTISSEMENTS PROPRES						
720.501.00	Installations de voirie	270'000.00		100'000.00		64'292.05	
720.501.01	Décharge des Eterpas			100'000.00		454'957.00	

Comptes d'investissement		Budget	2013	Budget	2012	Comptes	2011
		Dépenses	Recettes	Dépenses	Recettes	Dépenses	Recettes
720.501.05	Etudes des décharges	50'000.00		100'000.00		21'732.40	
720.50	TOTAL INVESTISSEMENTS PROPRES	320'000.00		300'000.00		540'981.45	
720	TOTAL Traitement des déchets	320'000.00		300'000.00		540'981.45	
72	TOTAL Traitement des déchets	320'000.00		300'000.00		540'981.45	
74	Cimetières et columbarium						
740	Cimetières et columbarium						
740.50	INVESTISSEMENTS PROPRES						
740.501.00	Rénovation des cimetières et des cryptes	100'000.00					
740.50	TOTAL INVESTISSEMENTS PROPRES	100'000.00					
740	TOTAL Cimetières et columbarium	100'000.00					
74	TOTAL Cimetières et columbarium	100'000.00					
75	Correction des eaux						
750	Correction des eaux						
750.50	INVESTISSEMENTS PROPRES						
750.501.20.002	Mesures prioritaires Aproz arrière-digue					53'261.15	
750.501.30.001	Mesures prioritaires diverses	200'000.00		200'000.00		122'260.70	
750.501.30.002	Torrents divers	650'000.00		500'000.00		414'637.50	
750.501.30.004	Aménagement décharges à neige	100'000.00					
750.501.40	Planification entretien des torrents	50'000.00					
750.501.50	Etablissement carte Espace cours d'eau	20'000.00					
750.50	TOTAL INVESTISSEMENTS PROPRES	1'020'000.00		700'000.00		590'159.35	

Comptes d'investissement		Budget	2013	Budget	2012	Comptes	2011
		Dépenses	Recettes	Dépenses	Recettes	Dépenses	Recettes
750.61	Contributions de tiers						
750.610.01	Participation de tiers pour les dangers de crues						15'904.80
750.61	TOTAL Contributions de tiers						15'904.80
750.66	SUBVENTIONS ACQUISES						
750.660.00	Subventions fédérales dangers des crues						11'911.25
750.661.00	Subventions cantonales des torrents divers		480'000.00				234'314.50
750.661.05	Subventions cantonales dangers des crues				375'000.00		25'461.20
750.66	TOTAL SUBVENTIONS ACQUISES		480'000.00		375'000.00		271'686.95
750	TOTAL Correction des eaux	1'020'000.00	480'000.00	700'000.00	375'000.00	590'159.35	287'591.75
75	TOTAL Correction des eaux	1'020'000.00	480'000.00	700'000.00	375'000.00	590'159.35	287'591.75
76	Protection avalanches et éboulements						
760	Protection avalanches et éboulements						
760.50	INVESTISSEMENTS PROPRES						
760.501.01	Paravalanche Lavantier lot 4					366'432.15	
760.501.04	Travaux de défense Tsabloplan					433'326.25	
760.501.05	Travaux de défense torrent d'Alou	860'000.00		800'000.00		7'247.70	
760.501.06	Travaux de défense Falaise des Eterpas	50'000.00		90'000.00		1'144.80	
760.501.08	Travaux de défense forêt des Eaux	1'700'000.00		750'000.00		423'255.00	
760.501.10	Travaux de défense gorges de la Printse	20'000.00		20'000.00			
760.501.20	Travaux de défense divers	100'000.00		60'000.00		23'317.35	
760.50	TOTAL INVESTISSEMENTS PROPRES	2'730'000.00		1'720'000.00		1'254'723.25	
760.66	SUBVENTIONS ACQUISES						
760.661.01	Subventions cantonales paravalanche Lavanthier 4						232'500.00
760.661.02	Subventions cantonales défense forêt des Eaux		1'513'000.00		695'000.00		498'400.00
760.661.04	Subventions cantonales défense Tsabloplan						240'966.05

Comptes d'investissement		Budget	2013	Budget	2012	Comptes	2011
		Dépenses	Recettes	Dépenses	Recettes	Dépenses	Recettes
760.661.05	Subventions cantonales défense Brignon						33'804.05
760.661.06	Subventions cantonales défense falaises Eterpas		45'000.00		75'000.00		
760.661.07	Subventions cantonales défense torrent d'Alou		740'000.00		680'000.00		
760.661.10	Subventions cantonales défense gorges Printse		17'000.00		17'000.00		
760.661.20	Subventions cantonales défense diverses		70'000.00		50'000.00		15'731.40
760.66	TOTAL SUBVENTIONS ACQUISES		2'385'000.00		1'517'000.00		1'021'401.50
760	TOTAL Protection avalanches et éboulements	2'730'000.00	2'385'000.00	1'720'000.00	1'517'000.00	1'254'723.25	1'021'401.50
76	TOTAL Protection avalanches et éboulements	2'730'000.00	2'385'000.00	1'720'000.00	1'517'000.00	1'254'723.25	1'021'401.50
79	Aménagement						
790	Aménagement du territoire						
790.50	INVESTISSEMENTS PROPRES						
790.509.02	Révision du plan d'aménagement	50'000.00		80'000.00		107'485.45	
790.509.03	Divers PAD	20'000.00		20'000.00		1'134.00	
790.509.11	Elaboration du SIT communal	20'000.00		15'000.00		14'796.00	
790.509.15	Cartes des dangers	10'000.00		5'000.00		34'486.35	
790.509.20	Cadastre souterrain	100'000.00		110'000.00		51'500.00	
790.509.30	Prairies sèches	20'000.00					
790.50	TOTAL INVESTISSEMENTS PROPRES	220'000.00		230'000.00		209'401.80	
790	TOTAL Aménagement du territoire	220'000.00		230'000.00		209'401.80	
791	Plans de développement						
791.50	INVESTISSEMENTS PROPRES						
791.509.01	Etudes diverses équipements de zones	40'000.00		70'000.00		3'000.00	
791.509.20.001	Etudes			120'000.00		6'277.60	
791.509.20.002	Routes, eaux de surface et éclairage			770'000.00		23'111.90	
791.509.20.003	Eau potable			60'000.00			
791.509.20.004	Eaux usées			130'000.00			

Comptes d'investissement		Budget	2013	Budget	2012	Comptes	2011
		Dépenses	Recettes	Dépenses	Recettes	Dépenses	Recettes
791.509.30.001	Etudes	200'000.00		120'000.00		25'000.00	
791.509.30.002	Routes, eaux de surface et éclairage	1'350'000.00		500'000.00			
791.509.30.003	Eau potable	150'000.00		40'000.00		30'302.10	
791.509.30.004	Eaux usées	200'000.00		60'000.00		17'705.00	
791.509.30.005	Tunnel			900'000.00			
791.50	TOTAL INVESTISSEMENTS PROPRES	1'940'000.00		2'770'000.00		105'396.60	
791.61	Contributions de tiers						
791.610.00	Participation de tiers Les Cartes - Sornard				670'000.00		
791.610.05	Participation de tiers Magrappé - Veysonnaz		1'500'000.00		1'270'000.00		
791.61	TOTAL Contributions de tiers		1'500'000.00		1'940'000.00		
791	TOTAL Plans de développement	1'940'000.00	1'500'000.00	2'770'000.00	1'940'000.00	105'396.60	
79	TOTAL Aménagement	2'160'000.00	1'500'000.00	3'000'000.00	1'940'000.00	314'798.40	
7	TOTAL PROTECTION ET AMENAGEMENT DE L'ENVIRONNEME	8'060'000.00	6'415'000.00	7'330'000.00	5'732'000.00	6'898'273.85	3'709'405.15
	Total compte d'investissement	20'333'000.00	7'605'000.00	14'421'000.00	6'752'000.00	19'194'282.86	5'205'609.30
	Investissements nets		12'728'000.00		7'669'000.00		13'988'673.56



AGRANDISSEMENT DU CENTRE SCOLAIRE ET CONSTRUCTION D'UNE SALLE DE GYMNASTIQUE MULTIFONCTIONNELLE À APROZ

En fin d'année 2010 un concours d'architecture était organisé en vue de l'agrandissement du centre scolaire et de la construction d'une salle de gymnastique multifonctionnelle à Aproz. Sur proposition du jury présidé par l'architecte cantonal M. Olivier Galletti le Conseil communal avait décidé de confier au bureau d'architecture MJ 2 à Morat la poursuite des études en vue de la réalisation de l'ouvrage.

Le 20 décembre 2011 l'Assemblée primaire prenait connaissance du projet présenté sous l'angle technique par les concepteurs MM. Bêat Büri et Manuel Jüni. Au terme de l'exposé elle acceptait les crédits d'engagement requis de 9'200'000 francs nécessaires au financement de l'agrandissement prévu.

Dans le courant de l'automne 2012 soit du 14.09.2012 au 14.10.2012 le projet définitif a été mis à l'enquête publique. Cette procédure n'a suscité aucune opposition.

Il est temps aujourd'hui d'aller de l'avant avec ce dossier et de s'atteler à la question de son financement. L'étude des coûts met en exergue les besoins financiers suivants :

Travaux préparatoires (démontage, canalisations...)	Fr. 344'000
Bâtiment et agrandissement	Fr. 7'127'000
Equipements (mobilier, scène, sono, éclairage, engins...)	Fr. 965'000
Aménagements extérieurs (sols, murs, couvert vélo...)	Fr. 754'000
Frais secondaires (taxes, assurances...)	Fr. 370'000
TOTAL	Fr. 9'560'000
./. Subventions	Fr. 1'560'000
Financement requis	Fr. 8'000'000

Les chiffres du budget présentés dans cette même brochure mettent en lumière l'insuffisance de moyens propres dégagés pour assumer les investissements inscrits au programme 2013. Cet état de fait contraint le Conseil communal à fixer un ordre strict de priorités et l'oblige à trouver de nouvelles solutions de financement. Pour cette raison il a décidé de soumettre à l'Assemblée primaire une proposition de recours à l'emprunt pour financer l'agrandissement du centre scolaire d'Aproz.

En conclusion, le Conseil communal constate qu'au vu du développement constant du secteur d'Aproz l'agrandissement du centre scolaire et la construction d'une salle de gymnastique multifonctionnelle deviennent une nécessité. Convaincu que cette réalisation est indispensable et conscient que cet ouvrage ne peut être financé par les moyens propres que dégage la marge d'autofinancement actuelle, il demande à l'Assemblée primaire de se prononcer sur la question suivante :

Acceptez-vous le recours à un emprunt à hauteur de 8'000'000 de francs destiné au financement de l'agrandissement du centre scolaire et à la construction d'une salle de gymnastique multifonctionnelle à Aproz ?

Basse-Nendaz, le 31 janvier 2013

Budgets approuvés par le Conseil Communal
en séance du 31 janvier 2013.

Budgets acceptés par l'assemblée primaire
le ...

Le Président
Francis Dumas

Le Secrétaire
Philippe Charbonnet

