



BUDGET 2019

BOURGEOISIE ET
COMMUNE DE NENDAZ



TABLE DES MATIÈRES

4 Convocation

5 BUDGET DE LA BOURGEOISIE

6 Message introductif

6 Aperçu général

12 Plan financier

17 BUDGET DE LA MUNICIPALITÉ

18 Message introductif

20 Aperçu général

22 Plan financier



CONVOCACTION À L'ASSEMBLÉE BOURGEOISIALE

L'Assemblée bourgeoisiale de Nendaz est convoquée le

MARDI 18 DÉCEMBRE 2018, À 19 H 45
à la salle de gymnastique du cycle d'orientation, à Basse-Nendaz.

L'ordre du jour est le suivant :

1. Approbation du protocole de la séance du 20 juin 2018
2. Approbation du budget 2019 de la Bourgeoisie
3. Présentation du plan financier 2019-2022
4. Approbation des nouveaux statuts d'Ecoforêt
- 5 Divers

Conformément aux dispositions légales, le protocole de la séance du 20 juin 2018, le budget 2019 de la Bourgeoisie, le plan financier 2019-2022 ainsi que les statuts d'Ecoforêt peuvent être consultés dans leur intégralité par les citoyens dès ce jour et jusqu'à celui de l'Assemblée au secrétariat communal, à Basse-Nendaz, du lundi au vendredi, de 14 h à 18 h. Ils sont par ailleurs publiés sur le site internet de la Commune : www.nendaz.org/apdec18

CONVOCACTION À L'ASSEMBLÉE PRIMAIRE

L'Assemblée primaire de Nendaz est convoquée le

MARDI 18 DÉCEMBRE 2018, À 20 H
à la salle de gymnastique du cycle d'orientation, à Basse-Nendaz.

L'ordre du jour est le suivant :

1. Approbation du protocole de la séance du 20 juin 2018
2. Approbation du budget 2019 de la Municipalité
3. Présentation du plan financier 2019-2022
4. Approbation des nouveaux statuts d'Ecoforêt
5. Divers

Conformément aux dispositions légales, le protocole de la séance du 20 juin 2018, le budget 2019 de la Municipalité, le plan financier 2019-2022 ainsi que les statuts d'Ecoforêt peuvent être consultés dans leur intégralité par les citoyens dès ce jour et jusqu'à celui de l'Assemblée au secrétariat communal, à Basse-Nendaz, du lundi au vendredi, de 14 h à 18 h. Ils sont par ailleurs publiés dans leur intégralité sur le site internet de la Commune : www.nendaz.org/apdec18

L'Administration communale



B U D G E T 2 0 1 9

B U D G E T D E L A B O U R G E O I S I E
D E N E N D A Z

budget 2019 de la Bourgeoisie

Mesdames, Messieurs,

Conformément à l'article 7 al.1 de la loi sur les communes du 5 février 2004, le Conseil communal a l'honneur de soumettre à votre approbation le budget 2019 de la Bourgeoisie de Nendaz. Ce budget a été adopté par le Conseil communal lors de la séance du 25 octobre 2018.

Résumé

Le compte de fonctionnement présente un total de charges de 786'850 francs, un total de revenus de 825'100 francs et dégage une marge d'autofinancement de 38'250 francs avant prise en compte des amortissements de 35'000 francs.

Le compte d'investissement enregistre 27'500 francs de dépenses pour 67'000 francs de recettes, ce qui correspond à 39'500 francs d'investissements nets négatifs. Le budget laisse apparaître un excédent de financement de 77'750 francs et une augmentation de fortune de 3'250 francs.

Aperçu général

COMPTE DE FONCTIONNEMENT

Résultat avant amortissements comptables	COMPTES 2017	BUDGET 2018	BUDGET 2019	ÉCART	%
Charges financières - fr.	789'966.95	784'150.00	786'850.00	2'700.00	0.34%
Revenus financiers + fr.	829'242.78	825'600.00	825'100.00	-500.00	-0.06%
Marge d'autofinancement (négative) = fr.	-	-	-		
Marge d'autofinancement = fr.	39'275.83	41'450.00	38'250.00	-3'200.00	-7.72%

Résultat après amortissements comptables

Marge d'autofinancement (négative) - fr.	-	-	-		
Marge d'autofinancement + fr.	39'275.83	41'450.00	38'250.00	-3'200.00	-7.72%
Amortissements ordinaires - fr.	42'936.74	40'000.00	35'000.00	-5'000.00	-12.50%
Amortissements complémentaires - fr.	-	-	-		
Amortissement du découvert au bilan - fr.	-	-	-		
Excédent de charges = fr.	3'660.91	-	-		
Excédent de revenus = fr.	-	1'450.00	3'250.00	1'800.00	124.14%

COMPTE DES INVESTISSEMENTS

Dépenses + fr.	81'771.55	187'500.00	27'500.00	-160'000.00	-85.33%
Recettes - fr.	44'584.80	177'000.00	67'000.00	-110'000.00	-62.15%
Investissements nets = fr.	37'186.75	10'500.00	-		
Investissements nets (négatifs) = fr.	-	-	39'500.00	39'500.00	100.00%

FINANCEMENT

Marge d'autofinancement (négative) - fr.	-	-	-		
Marge d'autofinancement + fr.	39'275.83	41'450.00	38'250.00	-3'200.00	-7.72%
Investissements nets - fr.	37'186.75	10'500.00	-		
Investissements nets (négatifs) + fr.	-	-	39'500.00	39'500.00	100.00%
Insuffisance de financement = fr.	-	-	-		
Excédent de financement = fr.	2'089.08	30'950.00	77'750.00	46'800.00	151.21%

ÉVOLUTION DE LA FORTUNE	-3'660.91	1'450.00	3'250.00		
--------------------------------	------------------	-----------------	-----------------	--	--

Aperçu du compte administratif

Compte
2017Budget
2018Budget
2019

Compte de fonctionnement

Résultat avant amortissements comptables

Charges financières	- CHF	789'966.95	784'150.00	786'850.00
Revenus financiers	+ CHF	829'242.78	825'600.00	825'100.00
Marge d'autofinancement (négative)	= CHF	-	-	-
Marge d'autofinancement	= CHF	39'275.83	41'450.00	38'250.00

Résultat après amortissements comptables

Marge d'autofinancement (négative)	- CHF	-	-	-
Marge d'autofinancement	+ CHF	39'275.83	41'450.00	38'250.00
Amortissements ordinaires	- CHF	42'936.74	40'000.00	35'000.00
Amortissements complémentaires	- CHF	-	-	-
Amortissement du découvert au bilan	- CHF	-	-	-
Excédent de charges	= CHF	3'660.91	-	-
Excédent de revenus	= CHF	-	1'450.00	3'250.00

Compte des investissements

Dépenses	+ CHF	81'771.55	187'500.00	27'500.00
Recettes	- CHF	44'584.80	177'000.00	67'000.00
Investissements nets	= CHF	37'186.75	10'500.00	-
Investissements nets (négatifs)	= CHF	-	-	39'500.00

Financement

Marge d'autofinancement (négative)	- CHF	-	-	-
Marge d'autofinancement	+ CHF	39'275.83	41'450.00	38'250.00
Investissements nets	- CHF	37'186.75	10'500.00	-
Investissements nets (négatifs)	+ CHF	-	-	39'500.00
Insuffisance de financement	= CHF	-	-	-
Excédent de financement	= CHF	2'089.08	30'950.00	77'750.00

Aperçu du compte annuel

Compte 2017

Budget 2018

Budget 2019

Compte de fonctionnement	Charges	Revenus	Charges	Revenus	Charges	Revenus
Total des charges (amortissements inclus)	832'903.69		824'150.00		821'850.00	
Total des revenus		829'242.78		825'600.00		825'100.00
Excédent de revenus	-		1'450.00		3'250.00	
Excédent de charges		3'660.91		-		-
Total	832'903.69	832'903.69	825'600.00	825'600.00	825'100.00	825'100.00
Compte des investissements	Dépenses	Recettes	Dépenses	Recettes	Dépenses	Recettes
Total des dépenses reportées au bilan	81'771.55		187'500.00		27'500.00	
Total des recettes reportées au bilan		44'584.80		177'000.00		67'000.00
Investissements nets 3)		37'186.75		10'500.00		-39'500.00
Total	81'771.55	81'771.55	187'500.00	187'500.00	27'500.00	27'500.00
Financement						
Report des investissements nets	37'186.75		10'500.00		-39'500.00	
Report des amortissements ordinaires du patrimoine administratif		42'936.74		40'000.00		35'000.00
Report des amortissements complémentaires du patrimoine administratif		-		-		-
Report des amortissements du découvert du bilan		-		-		-
Excédent de revenus du compte de fonctionnement		-		1'450.00		3'250.00
Excédent de charges du compte de fonctionnement	3'660.91		-		-	
Excédent de financement	2'089.08		30'950.00		77'750.00	
Insuffisance de financement		-		-		-
Total	42'936.74	42'936.74	41'450.00	41'450.00	38'250.00	38'250.00
Modification du capital						
Report de l'excédent de financement		2'089.08		30'950.00		77'750.00
Report de l'insuffisance de financement	-		-		-	
Report des dépenses d'investissement au bilan		81'771.55		187'500.00		27'500.00
Report des recettes d'investissement au bilan	44'584.80		177'000.00		67'000.00	
Report des amortissements au bilan	42'936.74		40'000.00		35'000.00	
Augmentation de la fortune nette	-		1'450.00		3'250.00	
Diminution de la fortune nette		3'660.91		-		-
Total	87'521.54	87'521.54	218'450.00	218'450.00	105'250.00	105'250.00

3) Remarque: si négatif = excédent de recettes du compte des investissements

Compte de fonctionnement selon les tâches	Compte 2017		Budget 2018		Budget 2019	
	Charges	Revenus	Charges	Revenus	Charges	Revenus
0 Administration générale	-	-	-	-	-	-
1 Sécurité publique	-	-	-	-	-	-
2 Enseignement et formation	-	-	-	-	-	-
3 Culture, loisirs et culte	-	-	-	-	-	-
4 Santé	-	-	-	-	-	-
5 Prévoyance sociale	-	-	-	-	-	-
6 Trafic	-	-	-	-	-	-
7 Protection et aménagement de l'environnement, yc eau, égouts, déchets	-	-	-	-	-	-
8 Economie publique, yc services industriels	832'903.69	829'242.78	824'150.00	825'600.00	821'850.00	825'100.00
9 Finances et impôts	-	-	-	-	-	-
Total des charges et des revenus	832'903.69	829'242.78	824'150.00	825'600.00	821'850.00	825'100.00
Excédent de charges		3'660.91		-		-
Excédent de revenus	-		1'450.00		3'250.00	

Compte de fonctionnement selon les natures	Compte 2017		Budget 2018		Budget 2019	
	Charges	Revenus	Charges	Revenus	Charges	Revenus
30 Charges de personnel	4'627.05		3'000.00		3'500.00	
31 Biens, services et marchandises	774'644.05		772'950.00		773'150.00	
32 Intérêts passifs	-		-		-	
33 Amortissements	42'936.74		40'000.00		35'000.00	
34 Parts à des contributions sans affectation	-		-		-	
35 Dédommagements versés à des collectivités publiques	1'000.00		1'000.00		1'000.00	
36 Subventions accordées	9'654.80		7'200.00		9'200.00	
37 Subventions redistribuées	-		-		-	
38 Attributions aux financements spéciaux	41.05		-		-	
39 Imputations internes	-		-		-	
40 Impôts		-		-		-
41 Patentes et concessions		-		-		-
42 Revenus des biens		68.75		3'100.00		2'600.00
43 Contributions		333'275.68		332'500.00		332'500.00
44 Parts à des recettes et contributions sans affectation		-		-		-
45 Restitutions de collectivités publiques		-		-		-
46 Subventions		495'898.35		490'000.00		490'000.00
47 Subventions à redistribuer		-		-		-
48 Prélèvements sur les financements spéciaux		-		-		-
49 Imputations internes		-		-		-
Total des charges et des revenus	832'903.69	829'242.78	824'150.00	825'600.00	821'850.00	825'100.00
Excédent de charges		3'660.91		-		-
Excédent de revenus	-		1'450.00		3'250.00	

Compte des investissements selon les tâches

Compte 2017

Budget 2018

Budget 2019

	Dépenses	Recettes	Dépenses	Recettes	Dépenses	Recettes
0 Administration générale	-	-	-	-	-	-
1 Sécurité publique	-	-	-	-	-	-
2 Enseignement et formation	-	-	-	-	-	-
3 Culture, loisirs et culte	-	-	-	-	-	-
4 Santé	-	-	-	-	-	-
5 Prévoyance sociale	-	-	-	-	-	-
6 Trafic	-	-	-	-	-	-
7 Protection et aménagement de l'environnement, yc eau, égouts, déchets	-	-	-	-	-	-
8 Economie publique, yc services industriels	81'771.55	44'584.80	187'500.00	177'000.00	27'500.00	67'000.00
9 Finances et impôts	-	-	-	-	-	-
Total des dépenses et des recettes	81'771.55	44'584.80	187'500.00	177'000.00	27'500.00	67'000.00
Excédent de dépenses		37'186.75		10'500.00		-
Excédent de recettes	-		-		39'500.00	

Compte des investissements selon les natures	Compte 2017		Budget 2018		Budget 2019	
	Dépenses	Recettes	Dépenses	Recettes	Dépenses	Recettes
50 Investissements propres	81'771.55		187'500.00		27'500.00	
52 Prêts et participations permanentes	-		-		-	
56 Subventions accordées	-		-		-	
57 Subventions redistribuées	-		-		-	
58 Autres dépenses activables	-		-		-	
60 Transferts au patrimoine financier		-		-		-
61 Contributions de tiers		-		-		50'000.00
62 Remboursement de prêts et participations permanentes		-		-		-
63 Facturation à des tiers		-		-		-
64 Remboursement de subventions acquises		-		-		-
66 Subventions acquises		44'584.80		177'000.00		17'000.00
67 Subventions à redistribuer		-		-		-
Total des dépenses et des recettes	81'771.55	44'584.80	187'500.00	177'000.00	27'500.00	67'000.00
Excédent de dépenses		37'186.75		10'500.00		-
Excédent de recettes	-		-		39'500.00	

Plan financier

Résultat	Compte	Budget		Plan financier	Plan financier	Plan financier
	2017	2018	2019	2020	2021	2022

Prévisions compte de fonctionnement

Total des charges financières	789'967	784'150	786'850	790'700	792'000	793'500
Total des revenus financiers	829'243	825'600	825'100	829'000	833'000	837'000
Marge d'autofinancement	39'276	41'450	38'250	38'300	41'000	43'500
Amortissements ordinaires	42'937	40'000	35'000	36'500	37'700	39'000
Amortissements complémentaires	-	-	-	-	-	-
Amortissement du découvert au bilan	-	-	-	-	-	-
Excédent revenus (+) charges (-)	-3'661	1'450	3'250	1'800	3'300	4'500

Prévision du compte des investissements

Total des dépenses	81'772	187'500	27'500	20'000	20'000	150'000
Total des recettes	44'585	177'000	67'000	12'000	12'000	108'000
Investissements nets	37'187	10'500	-39'500	8'000	8'000	42'000

Financement des investissements

Report des investissements nets	37'187	10'500	-39'500	8'000	8'000	42'000
Marge d'autofinancement	39'276	41'450	38'250	38'300	41'000	43'500
Excédent (+) découvert (-) de financement	2'089	30'950	77'750	30'300	33'000	1'500

Modification de la fortune/découvert

Excédent revenus (+) charges (-)	-3'661	1'450	3'250	1'800	3'300	4'500
Fortune nette	1'341'008	1'342'458	1'345'708	1'347'508	1'350'808	1'355'308
Découvert au bilan	-	-	-	-	-	-

Modification des engagements

Excédent (+) insuffisance (-) de financement	2'089	30'950	77'750	30'300	33'000	1'500
Engagements	625'465	594'515	516'765	486'465	453'465	451'965

Comptes de fonctionnement		Budget Charges	2019 Revenus	Budget Charges	2018 Revenus	Comptes Charges	2017 Revenus
00	BOURGEOISIE						
00.30	CHARGES DE PERSONNEL						
00.309.09	VACATION DE LA COMMISSION BOURGEOISIALE	3'500.00		3'000.00		4'627.05	
00.30	TOTAL CHARGES DE PERSONNEL	3'500.00		3'000.00		4'627.05	
00.31	BIENS ET SERVICES						
00.313.00	FRAIS ADMINISTRATIFS	150.00		150.00		96.00	
00.313.04	SAPINS DE NOEL	6'000.00		6'000.00		5'182.15	
00.314.09	FRAIS D'EXPLOITATION DES FORETS	757'200.00		757'200.00		760'073.35	
00.316.00	FRAIS DECOULANTS DE DROITS D'EAU	100.00		100.00		75.25	
00.319.00	IMPOTS	6'700.00		6'500.00		6'777.30	
00.319.01	COTISATIONS, ABONNEMENTS	2'500.00		2'500.00		2'440.00	
00.319.03	FRAIS DE RECEPTION	500.00		500.00			
00.31	TOTAL BIENS ET SERVICES	773'150.00		772'950.00		774'644.05	
00.33	PATRIMOINE ADMINISTRATIF AMORTISSEMENTS COMPTABLES						
00.331.00	AMORTISSEMENTS COMPTABLES	35'000.00		40'000.00		42'936.74	
00.33	TOTAL PATRIMOINE ADMINISTRATIF AMORTISSEMENTS COMP	35'000.00		40'000.00		42'936.74	
00.35	PARTICIPATIONS A DES COLLECTIVITES PUBLIQUES						
00.352.00	CONTRIBUTION AUX FRAIS D'ADMINISTRATION DE LA MU	1'000.00		1'000.00		1'000.00	
00.35	TOTAL PARTICIPATIONS A DES COLLECTIVITES PUBLIQUES	1'000.00		1'000.00		1'000.00	
00.36	SUBVENTIONS ACCORDEES						
00.366.01	SUBSIDES POUR LE BOIS DE CONSTRUCTION	1'200.00		1'200.00			
00.366.03	SUBSIDES POUR BOIS DE FEU BOURGEOIS	8'000.00		6'000.00		9'654.80	
00.36	TOTAL SUBVENTIONS ACCORDEES	9'200.00		7'200.00		9'654.80	

Comptes de fonctionnement		Budget Charges	2019 Revenus	Budget Charges	2018 Revenus	Comptes Charges	2017 Revenus
00.38	ATTRIBUTION AUX FINANCEMENTS SPECIAUX						
00.380.00	ATTRIBUTION AU FONDS DE REBOISEMENT					41.05	
00.38	TOTAL ATTRIBUTION AUX FINANCEMENTS SPECIAUX					41.05	
00.42	REVENUS DES BIENS						
00.421.00	INTERETS SUR C/C BANCAIRE		100.00		100.00		68.75
00.422.00	INTERETS DU FONDS DE REBOISEMENT				500.00		
00.422.01	PRODUITS DES TITRES		2'500.00		2'500.00		
00.42	TOTAL REVENUS DES BIENS		2'600.00		3'100.00		68.75
00.43	CONTRIBUTIONS						
00.435.01	VENTES DE BOIS		285'000.00		285'000.00		283'165.68
00.435.02	VENTE DE SAPINS DE NOEL		2'500.00		2'500.00		2'650.00
00.435.09	LOCATION DE BIENS DE LA BOURGEOISIE		5'000.00		5'000.00		6'322.00
00.435.10	INDEMNITES POUR UTILISA- TION DE TERRAINS BOURG.		40'000.00		40'000.00		41'138.00
00.43	TOTAL CONTRIBUTIONS		332'500.00		332'500.00		333'275.68
00.46	SUBVENTIONS ACQUISES						
00.461.00	SUBVENTIONS ACQUISES		440'000.00		490'000.00		445'898.35
00.461.04	SUBVENTION COMMUNALE POUR CONSERVATION DES FORETS		50'000.00				50'000.00
00.46	TOTAL SUBVENTIONS ACQUISES		490'000.00		490'000.00		495'898.35
00	TOTAL BOURGEOISIE	821'850.00	825'100.00	824'150.00	825'600.00	832'903.69	829'242.78
	Total compte de fonctionnement	821'850.00	825'100.00	824'150.00	825'600.00	832'903.69	829'242.78
	Excédent de revenus ou de charges	3'250.00		1'450.00			3'660.91

Comptes d'investissement		Budget Dépenses	2019 Recettes	Budget Dépenses	2018 Recettes	Comptes Dépenses	2017 Recettes
70	BOURGEOISIE INVESTISSEMENTS						
70.50	INVESTISSEMENTS PROPRES						
70.500.01	ACHAT DE TERRAINS	2'500.00		2'500.00		12'794.00	
70.509.01	DESSERTER BANDE 3 REFECTIONS			160'000.00		68'977.55	
70.509.05	CONSTRUCTION DESSERTES ET ETUDES	25'000.00		25'000.00			
70.50	TOTAL INVESTISSEMENTS PROPRES	27'500.00		187'500.00		81'771.55	
70.61	CONTRIBUTIONS DE TIERS						
70.610.00	CONTRIBUTIONS DE TIERS		50'000.00				
70.61	TOTAL CONTRIBUTIONS DE TIERS		50'000.00				
70.66	SUBVENTIONS ACQUISES						
70.660.01	SUBV.DESSERTE BANDE 3				110'000.00		44'584.80
70.660.02	UTILISATION DU FONDS DE REBOISEMENT				50'000.00		
70.660.05	SUBVENTIONS DESSERTES ET ETUDES		17'000.00		17'000.00		
70.66	TOTAL SUBVENTIONS ACQUISES		17'000.00		177'000.00		44'584.80
70	TOTAL BOURGEOISIE INVESTISSEMENTS	27'500.00	67'000.00	187'500.00	177'000.00	81'771.55	44'584.80
	Total compte d'investissement	27'500.00	67'000.00	187'500.00	177'000.00	81'771.55	44'584.80
	Investissements nets	39'500.00			10'500.00		37'186.75

budget 2019 de la Municipalité

Mesdames, Messieurs,

Conformément à l'article 7 al.1 de la loi sur les communes du 5 février 2004, nous avons l'honneur de soumettre à votre approbation le budget 2019 de l'Administration communale de Nendaz. Ce budget a été adopté par le Conseil communal lors de sa séance du 25 octobre 2018. Le présent Nendaz Panorama vous en donne les grandes lignes.

Environnement économique

« Le budget 2019 du Canton du Valais s'inscrit dans un contexte économique et financier serein. Amorcée en 2016, l'amélioration de la conjoncture mondiale semble s'installer durablement, de sorte que les prévisions récentes misent sur une accélération de la croissance mondiale à 3.9% en 2018 et 2019. En Suisse, la bonne conjoncture mondiale et l'évolution des taux de change stimulent le commerce extérieur. D'autre part, l'économie intérieure profite d'une activité d'investissement robuste, ainsi que d'une consommation privée encouragée par le dynamisme actuel observé sur le marché du travail. » Telle est la teneur du message d'introduction du Conseil d'Etat lors de la présentation du budget 2019 du Canton du Valais. De même, votre Conseil communal inscrit son budget 2019 dans une tendance prudente mais positive.

Résumé

Avec un excédent de revenus de 137'500 francs et un excédent de financement de 598'500 francs, le projet de budget 2019 présente des résultats positifs et respecte l'équilibre financier désiré par la commission des finances et votre exécutif. Les charges et revenus du compte de résultats se montent à plus de 42 mios et les investissements sont budgétés à un bon niveau, soit 9.3 mios au brut et 7.1 mios au net.

La grande nouveauté de ce budget est l'intégration des charges et revenus liés au nouveau règlement sur les taxes de séjour adopté par l'Assemblée primaire en décembre dernier. Comme souhaité par tous les acteurs concernés lors de l'élaboration de ce règlement, une attention particulière sera portée à l'équilibre des contributions entre les citoyens, les propriétaires de résidences secondaires, les entreprises et les hôtes. Les moyens financiers supplémentaires engendrés par la forfaitisation de la taxe de séjour permettront de développer durablement et intelligemment le tourisme local, activité économique essentielle pour notre région, à travers différents projets attractifs. Plus concrètement, selon la loi valaisanne sur le tourisme, la taxe de séjour sert à financer l'information et l'animation gérées par Nendaz Tourisme, les projets pour améliorer les infrastructures touristiques, sportives et culturelles ainsi que le développement de prestations spécifiques pour les hôtes et propriétaires de résidences secondaires soumis à la taxe de séjour.

En augmentation de près de 2 mios par rapport au budget 2018, les revenus intègrent la forfaitisation de la taxe de séjour (+2.6 mios), la location de la maison de la santé (+157'000 francs), la vente d'eau à Aproz Sources Minérales SA et pour les canons à neige (+140'000 francs), mais font état d'une baisse des impôts des personnes morales de 1.1 mio en tenant compte des constats effectués lors du bouclage des comptes 2017. Si l'on excepte les charges liées directement à la forfaitisation des taxes de séjour, on constate une diminution de l'enveloppe globale tant en comparaison du budget 2018 que des comptes 2017.

Dans le détail, et en comparaison avec le budget 2018, on peut observer ce qui suit :

- Hausse des charges de personnel de 696'950 francs : elle s'explique principalement par une augmentation, en grande partie temporaire, des ressources humaines pour assurer la mise en application des nouveaux règlements relatifs à la distribution d'eau, à l'assainissement des eaux, à la gestion des déchets et à la taxe de séjour. S'y ajoutent notamment également un renchérissement de 0.8% et des parts d'expérience accordées.
- Baisse des intérêts passifs : -174'800 francs (taux moyen au 20.11.2018 : 1.22 %)
- Diminution du montant alloué à l'alimentation du fonds de péréquation financière : -243'400 francs
- Subventions accordées : participation communale à l'EMS d'Aproz (-665'500 francs) / participation aux coûts des soins en EMS (+50'800 francs) / participation à l'association du CMS (+65'000 francs) / participation aux institutions pour les personnes handicapées et sociales (+14'000 francs) / participation aux charges et frais de la paroisse (+46'500 francs) / subvention communale à l'entretien des routes cantonales (+165'500 francs) / participations à l'abonnement annuel 4 Vallées (+350'000 francs)

Suite à l'introduction de la taxe au sac, les habitudes en termes de tri des citoyens comme des hôtes ont changé, ce qui apparaît dans les budgets de la voirie. Il a fallu augmenter les postes transport et ramassages des verres, PET, papier de plus de 70'000 francs. Par contre, en compensation, le poste transport et ramassage des ordures a pu être diminué de 80'000 francs et celui lié à l'incinération des ordures de 100'000 francs.

Le chapitre des investissements enregistre des dépenses brutes pour 9'316'600 francs et des recettes pour 2'216'300 francs, ce qui correspond à des investissements nets de 7'100'300 francs, couverts entièrement par la marge d'autofinancement de 7'698'800 francs. Les années de planification 2019-2021 intègrent des investissements plus importants liés notamment au renouvellement de conduites d'eau potable et d'égouts, à la construction et rénovation de réservoirs pour l'eau potable, à la mise en œuvre du PGEE (plan général d'évacuation des eaux) et à la construction du dépôt des travaux publics.

La fortune de 36'243'896 francs au 31.12.2017 devrait atteindre 36'861'316 francs à fin 2019.

Les principaux investissements prévus en 2019

Achats de terrains	100'000.-
Développement durable	50'000.-
Développement informatique	200'000.-
Local commercial Haute-Nendaz village	15'000.-
Achats de bâtiments	190'000.-
Mensurations lot 4 Beuson-Brignon introduction au RF	61'000.-
Mensurations constitution des dossiers de PPE	15'000.-
Centre scolaire d'Aproz pavillon	30'000.-
Centre scolaire Biolette	50'000.-
Centre scolaire CO	400'000.-
Réseau pédestre	239'000.-
Investissement dispositif pré-hospitalier	8'100.-
Institutions handicapés/ sociales investissements	30'000.-
Subvention communale à l'amélioration routes cantonales	500'000.-
Routes communales	1'200'000.-
Eclairage public	250'000.-
Véhicules et matériel équipe d'entretien	30'000.-
Dépôt travaux publics et service des eaux	200'000.-
Plaques des rues et No des bâtiments	20'000.-
Réseaux divers et rénovations de conduites	200'000.-
Zones de protection des sources	50'000.-
Réservoir de Sofleu	150'000.-
Eau potable Beuson la Lombarde	100'000.-
Eau potable	550'000.-
Mise en conformité du réseau	150'000.-
Station de pompage de Pramounet	100'000.-
Station de traitement de Tortin-Pramounet	70'000.-
Réseaux divers et rénovations de conduites	150'000.-
Egouts	500'000.-
Plan général d'évacuation des eaux (PGEE)	200'000.-
Step de Bieudron	230'000.-
Installations de voirie	100'000.-
Etudes des décharges	10'000.-
Dangers des crues	50'000.-
Torrents divers	100'000.-
Participation au Canton 3 ^e correction du Rhône	31'000.-
Travaux de défense forêt des Eaux	10'000.-
Travaux de défense Fey-Condémines	500'000.-
Travaux de défense Siviez-Novelly	650'000.-
Travaux de défense divers	37'500.-
Révision du plan d'aménagement	50'000.-
Divers PAD	20'000.-
Cadastre souterrain	100'000.-
Aménagement du centre de la station	400'000.-
Aménagement des Ecluses	100'000.-
Maison de la santé à Haute-Nendaz	470'000.-
Sentiers à thèmes	150'000.-
Turbinage eau potable projet SEIC	500'000.-

Au vu des explications données dans cette édition du Nendaz Panorama et du dossier explicatif complet à consulter sur le site www.nendaz.org/budget ou à obtenir auprès du secrétariat communal, l'Exécutif communal vous propose d'approuver le budget 2019 de la Municipalité.

Administration communale

Le Président
Francis Dumas

Le Secrétaire communal
Philippe Charbonnet

Aperçu général

COMPTE DE FONCTIONNEMENT

Résultat avant amortissements comptables		COMPTES 2017	BUDGET 2018	BUDGET 2019	ÉCART	%
Charges financières	- fr.	33'006'386.57	32'613'330.00	34'819'500.00	2'206'170.00	6.76%
Revenus financiers	+ fr.	42'491'144.27	40'583'250.00	42'518'300.00	1'935'050.00	4.77%
Marge d'autofinancement (négative)	= fr.	-	-	-		
Marge d'autofinancement	= fr.	9'484'757.70	7'969'920.00	7'698'800.00	-271'120.00	-3.40%

Résultat après amortissements comptables

Marge d'autofinancement (négative)	- fr.	-	-	-		
Marge d'autofinancement	+ fr.	9'484'757.70	7'969'920.00	7'698'800.00	-271'120.00	-3.40%
Amortissements ordinaires	- fr.	7'386'512.98	7'490'000.00	7'561'300.00	71'300.00	0.95%
Amortissements complémentaires	- fr.	1'000'000.00	-	-		
Amortissement du découvert au bilan	- fr.	-	-	-		
Excédent de charges	= fr.	-	-	-		
Excédent de revenus	= fr.	1'098'244.72	479'920.00	137'500.00	-342'420.00	-71.35%

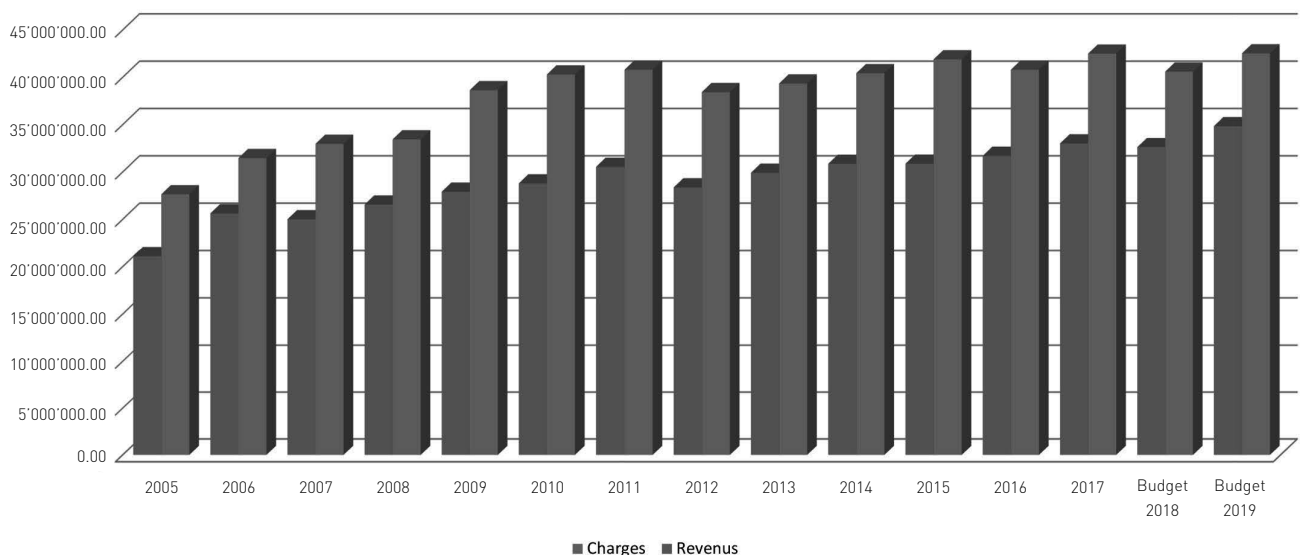
Compte des investissements

Dépenses	+ fr.	10'321'514.78	12'231'500.00	9'316'600.00	-2'914'900.00	-23.83%
Recettes	- fr.	2'393'401.80	4'334'300.00	2'216'300.00	-2'118'000.00	-48.87%
Investissements nets	= fr.	7'928'112.98	7'897'200.00	7'100'300.00	-796'900.00	-10.09%
Investissements nets (négatifs)	= fr.	-	-	-		

Financement

Marge d'autofinancement (négative)	- fr.	-	-	-		
Marge d'autofinancement	+ fr.	9'484'757.70	7'969'920.00	7'698'800.00	-271'120.00	-3.40%
Investissements nets	- fr.	7'928'112.98	7'897'200.00	7'100'300.00	-796'900.00	-10.09%
Investissements nets (négatifs)	+ fr.	-	-	-		
Insuffisance de financement	= fr.	-	-	-		
Excédent de financement	= fr.	1'556'644.72	72'720.00	598'500.00	525'780.00	723.02%

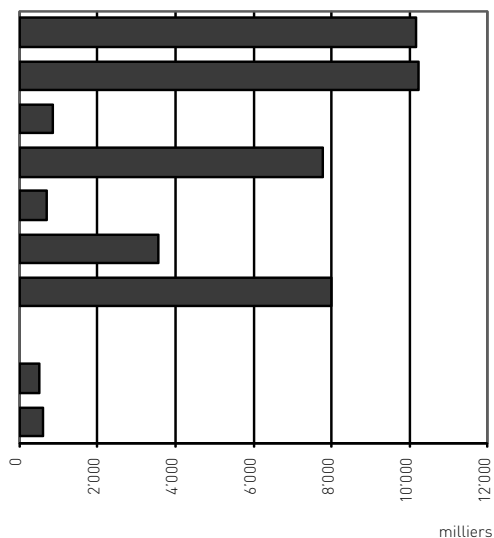
Evolution des charges et revenus



Compte de fonctionnement selon les natures

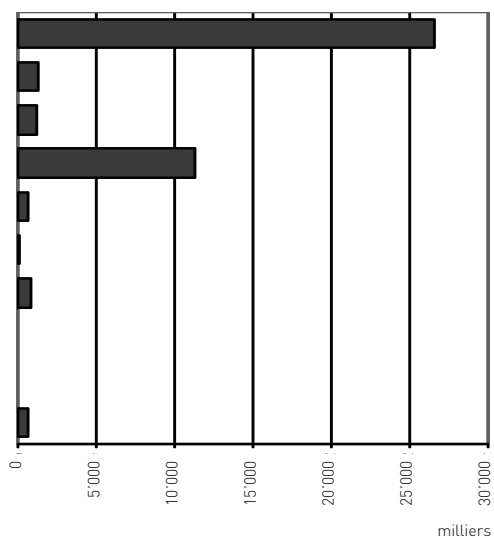
CHARGES

30	Charges de personnel	24.0%	10'177'200
31	Biens, services et marchandises	24.1%	10'211'500
32	Intérêts passifs	2.0%	851'200
33	Amortissements	18.4%	7'782'000
34	Parts à des contributions sans affectation	1.7%	705'800
35	Dédommagements versés à des collectivités publiques	8.4%	3'568'100
36	Subventions accordées	18.8%	7'979'100
37	Subventions redistribuées	0.0%	0
38	Attributions aux financements spéciaux	1.2%	503'400
3	Imputations internes	1.4%	602'500
TOTAL			42'380'800



REVENUS

40	Impôts	62.7%	26'638'000
41	Patentes et concessions	3.0%	1'267'500
42	Revenus des biens	2.8%	1'194'900
43	Contributions	26.5%	11'269'200
44	Parts à des recettes et contributions sans affectation	1.5%	642'000
45	Restitutions de collectivités publiques	0.2%	91'500
46	Subventions	1.9%	812'700
47	Subventions à redistribuer	0.0%	0
48	Prélèvements sur les financements spéciaux	0.0%	0
49	Imputations internes	1.4%	602'500
TOTAL			42'518'300



Plan financier

La planification financière 2019-2022 s'inscrit avec prudence et fera l'objet d'adaptation chaque année selon la situation économique valaisanne et locale ainsi que selon les modifications légales fédérales et cantonales qui pourraient affecter les perspectives financières de la Commune.

PRÉVISIONS

COMPTE DE FONCTIONNEMENT

	COMPTES 2017	BUDGET 2018	BUDGET 2019	PLAN FINANCIER 2020	PLAN FINANCIER 2021	PLAN FINANCIER 2022
Total des charges financières	33'006'387	32'613'330	34'819'500	35'065'100	35'312'700	35'562'200
Total des revenus financiers	42'491'144	40'583'250	42'518'300	42'923'800	43'276'400	43'647'300
Marge d'autofinancement	9'484'758	7'969'920	7'698'800	7'858'700	7'963'700	8'085'100
Amortissements ordinaires	7'386'513	7'490'000	7'561'300	7'678'100	7'876'900	8'025'700
Amortissements complémentaires	1'000'000	-	-	-	-	-
Amortissement du découvert au bilan	-	-	-	-	-	-
Excédent revenus (+) charges (-)	1'098'245	479'920	137'500	180'600	86'800	59'400

PRÉVISION DU COMPTE DES INVESTISSEMENTS

Total des dépenses	10'321'515	12'231'500	9'316'600	15'389'000	12'311'500	10'442'500
Total des recettes	2'393'402	4'334'300	2'216'300	1'700'000	1'495'000	1'305'000
Investissements nets	7'928'113	7'897'200	7'100'300	13'689'000	10'816'500	9'137'500

FINANCEMENT DES INVESTISSEMENTS

Report des investissements nets	7'928'113	7'897'200	7'100'300	13'689'000	10'816'500	9'137'500
Marge d'autofinancement	9'484'758	7'969'920	7'698'800	7'858'700	7'963'700	8'085'100
Excédent (+) découvert (-) de financement	1'556'645	72'720	598'500	-5'830'300	-2'852'800	-1'052'400

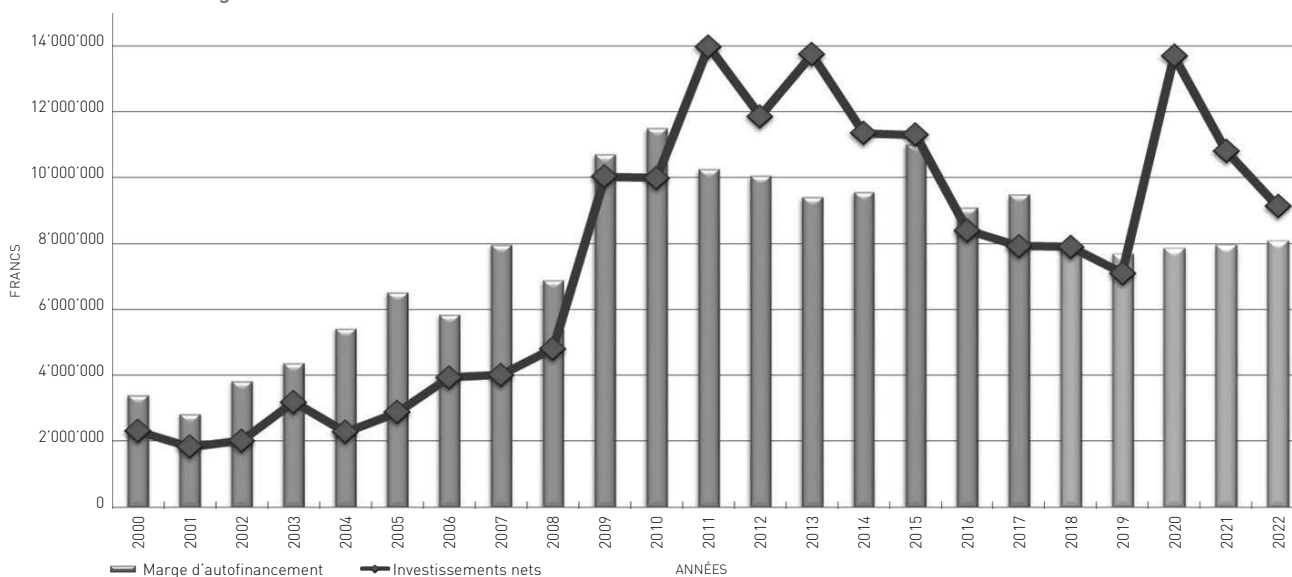
MODIFICATION DE LA FORTUNE/DÉCOUVERT

Excédent revenus (+) charges (-)	1'098'245	479'920	137'500	180'600	86'800	59'400
Fortune nette	36'243'896	36'723'816	36'861'316	37'041'916	37'128'716	37'188'116
Découvert au bilan	-	-	-	-	-	-

MODIFICATION DES ENGAGEMENTS

Excédent (+) insuffisance (-) de financement	1'556'645	72'720	598'500	-5'830'300	-2'852'800	-1'052'400
Engagements	58'673'010	58'600'290	58'001'790	63'832'090	66'684'890	67'737'290

Evolution de la marge d'autofinancement et des investissements nets



Aperçu du compte administratif		Compte 2017	Budget 2018	Budget 2019
Compte de fonctionnement				
Résultat avant amortissements comptables				
Charges financières	- CHF	33'006'386.57	32'613'330.00	34'819'500.00
Revenus financiers	+ CHF	42'491'144.27	40'583'250.00	42'518'300.00
Marge d'autofinancement (négative)	= CHF	-	-	-
Marge d'autofinancement	= CHF	9'484'757.70	7'969'920.00	7'698'800.00
Résultat après amortissements comptables				
Marge d'autofinancement (négative)	- CHF	-	-	-
Marge d'autofinancement	+ CHF	9'484'757.70	7'969'920.00	7'698'800.00
Amortissements ordinaires	- CHF	7'386'512.98	7'490'000.00	7'561'300.00
Amortissements complémentaires	- CHF	1'000'000.00	-	-
Amortissement du découvert au bilan	- CHF	-	-	-
Excédent de charges	= CHF	-	-	-
Excédent de revenus	= CHF	1'098'244.72	479'920.00	137'500.00
Compte des investissements				
Dépenses	+ CHF	10'321'514.78	12'231'500.00	9'316'600.00
Recettes	- CHF	2'393'401.80	4'334'300.00	2'216'300.00
Investissements nets	= CHF	7'928'112.98	7'897'200.00	7'100'300.00
Investissements nets (négatifs)	= CHF	-	-	-
Financement				
Marge d'autofinancement (négative)	- CHF	-	-	-
Marge d'autofinancement	+ CHF	9'484'757.70	7'969'920.00	7'698'800.00
Investissements nets	- CHF	7'928'112.98	7'897'200.00	7'100'300.00
Investissements nets (négatifs)	+ CHF	-	-	-
Insuffisance de financement	= CHF	-	-	-
Excédent de financement	= CHF	1'556'644.72	72'720.00	598'500.00

Aperçu du compte annuel		Compte 2017		Budget 2018		Budget 2019	
		Charges	Revenus	Charges	Revenus	Charges	Revenus
Compte de fonctionnement							
Total des charges (amortissements inclus)		41'392'899.55		40'103'330.00		42'380'800.00	
Total des revenus			42'491'144.27		40'583'250.00		42'518'300.00
Excédent de revenus		1'098'244.72		479'920.00		137'500.00	
Excédent de charges			-		-		-
Total		42'491'144.27	42'491'144.27	40'583'250.00	40'583'250.00	42'518'300.00	42'518'300.00
Compte des investissements							
		Dépenses	Recettes	Dépenses	Recettes	Dépenses	Recettes
Total des dépenses reportées au bilan		10'321'514.78		12'231'500.00		9'316'600.00	
Total des recettes reportées au bilan			2'393'401.80		4'334'300.00		2'216'300.00
Investissements nets 3)			7'928'112.98		7'897'200.00		7'100'300.00
Total		10'321'514.78	10'321'514.78	12'231'500.00	12'231'500.00	9'316'600.00	9'316'600.00
Financement							
Report des investissements nets		7'928'112.98		7'897'200.00		7'100'300.00	
Report des amortissements ordinaires du patrimoine administratif			7'386'512.98		7'490'000.00		7'561'300.00
Report des amortissements complémentaires du patrimoine administratif			1'000'000.00		-		-
Report des amortissements du découvert du bilan			-		-		-
Excédent de revenus du compte de fonctionnement			1'098'244.72		479'920.00		137'500.00
Excédent de charges du compte de fonctionnement			-		-		-
Excédent de financement		1'556'644.72		72'720.00		598'500.00	
Insuffisance de financement			-		-		-
Total		9'484'757.70	9'484'757.70	7'969'920.00	7'969'920.00	7'698'800.00	7'698'800.00
Modification du capital							
Report de l'excédent de financement			1'556'644.72		72'720.00		598'500.00
Report de l'insuffisance de financement			-		-		-
Report des dépenses d'investissement au bilan			10'321'514.78		12'231'500.00		9'316'600.00
Report des recettes d'investissement au bilan		2'393'401.80		4'334'300.00		2'216'300.00	
Report des amortissements au bilan		8'386'512.98		7'490'000.00		7'561'300.00	
Augmentation de la fortune nette		1'098'244.72		479'920.00		137'500.00	
Diminution de la fortune nette			-		-		-
Total		11'878'159.50	11'878'159.50	12'304'220.00	12'304'220.00	9'915'100.00	9'915'100.00

3) Remarque: si négatif = excédent de recettes du compte des investissements

Compte de fonctionnement selon les tâches

Compte 2017

Budget 2018

Budget 2019

	Compte 2017		Budget 2018		Budget 2019	
	Charges	Revenus	Charges	Revenus	Charges	Revenus
0 Administration générale	5'309'071.06	551'709.90	5'428'900.00	507'700.00	5'352'700.00	684'400.00
1 Sécurité publique	2'905'848.58	716'372.59	3'045'080.00	651'850.00	3'252'350.00	689'300.00
2 Enseignement et formation	6'277'162.50	275'257.65	6'157'550.00	268'600.00	6'067'100.00	277'400.00
3 Culture, loisirs et culte	2'216'124.90	406'168.25	2'240'900.00	427'500.00	2'215'600.00	373'000.00
4 Santé	598'773.73	103'377.25	665'800.00	108'500.00	745'300.00	128'800.00
5 Prévoyance sociale	4'413'219.97	898'189.33	4'390'400.00	804'200.00	3'809'450.00	889'100.00
6 Trafic	8'642'776.73	129'954.67	6'552'600.00	59'000.00	6'772'200.00	64'000.00
7 Protection et aménagement de l'environnement, yc eau, égouts, déchets	6'371'999.64	5'501'590.32	7'330'100.00	6'502'300.00	7'466'600.00	6'658'900.00
8 Economie publique, yc services industriels	1'816'316.65	1'047'285.10	2'076'600.00	790'000.00	4'861'900.00	3'390'000.00
9 Finances et impôts	2'841'605.79	32'861'239.21	2'215'400.00	30'463'600.00	1'837'600.00	29'363'400.00
Total des charges et des revenus	41'392'899.55	42'491'144.27	40'103'330.00	40'583'250.00	42'380'800.00	42'518'300.00
Excédent de charges		-		-		-
Excédent de revenus	1'098'244.72		479'920.00		137'500.00	

Compte de fonctionnement selon les natures	Compte 2017		Budget 2018		Budget 2019	
	Charges	Revenus	Charges	Revenus	Charges	Revenus
30 Charges de personnel	9'578'105.72		9'480'250.00		10'177'200.00	
31 Biens, services et marchandises	10'191'342.94		10'151'080.00		10'211'500.00	
32 Intérêts passifs	1'053'997.56		1'026'000.00		851'200.00	
33 Amortissements	9'128'058.52		7'710'700.00		7'782'000.00	
34 Parts à des contributions sans affectation	880'354.10		921'200.00		705'800.00	
35 Dédommagements versés à des collectivités publiques	1'765'201.58		1'785'800.00		3'568'100.00	
36 Subventions accordées	8'073'768.13		7'847'800.00		7'979'100.00	
37 Subventions redistribuées	-		-		-	
38 Attributions aux financements spéciaux	205'071.00		610'200.00		503'400.00	
39 Imputations internes	517'000.00		570'300.00		602'500.00	
40 Impôts		26'514'781.14		27'651'000.00		26'638'000.00
41 Patentes et concessions		1'168'933.00		1'344'000.00		1'267'500.00
42 Revenus des biens		4'566'466.89		1'044'050.00		1'194'900.00
43 Contributions		8'322'945.54		8'487'200.00		11'269'200.00
44 Parts à des recettes et contributions sans affectation		642'473.00		649'400.00		642'000.00
45 Restitutions de collectivités publiques		94'394.45		79'500.00		91'500.00
46 Subventions		664'150.25		757'800.00		812'700.00
47 Subventions à redistribuer		-		-		-
48 Prélèvements sur les financements spéciaux		-		-		-
49 Imputations internes		517'000.00		570'300.00		602'500.00
Total des charges et des revenus	41'392'899.55	42'491'144.27	40'103'330.00	40'583'250.00	42'380'800.00	42'518'300.00
Excédent de charges		-		-		-
Excédent de revenus	1'098'244.72		479'920.00		137'500.00	

Compte des investissements selon les tâches

Compte 2017

Budget 2018

Budget 2019

	Compte 2017		Budget 2018		Budget 2019	
	Dépenses	Recettes	Dépenses	Recettes	Dépenses	Recettes
0 Administration générale	919'599.85	6'720.00	370'000.00	-	555'000.00	-
1 Sécurité publique	109'266.86	987.00	277'700.00	70'000.00	76'000.00	-
2 Enseignement et formation	871'243.84	469'869.00	570'000.00	182'300.00	480'000.00	-
3 Culture, loisirs et culte	168'988.20	10'000.00	304'000.00	10'000.00	239'000.00	50'000.00
4 Santé	13'214.45	-	8'500.00	-	8'100.00	-
5 Prévoyance sociale	71'390.38	-	31'800.00	-	30'000.00	-
6 Trafic	4'657'001.59	495'823.00	2'382'000.00	-	2'200'000.00	-
7 Protection et aménagement de l'environnement, yc eau, égouts, déchets	3'510'809.61	1'410'002.80	3'807'500.00	1'072'000.00	4'108'500.00	1'886'300.00
8 Economie publique, yc services industriels	-	-	4'480'000.00	3'000'000.00	1'620'000.00	280'000.00
9 Finances et impôts	-	-	-	-	-	-
Total des dépenses et des recettes	10'321'514.78	2'393'401.80	12'231'500.00	4'334'300.00	9'316'600.00	2'216'300.00
Excédent de dépenses		7'928'112.98		7'897'200.00		7'100'300.00
Excédent de recettes	-		-		-	

Compte des investissements selon les natures	Compte 2017		Budget 2018		Budget 2019	
	Dépenses	Recettes	Dépenses	Recettes	Dépenses	Recettes
50 Investissements propres	10'082'143.10		11'606'000.00		8'747'500.00	
52 Prêts et participations permanentes	-		-		-	
56 Subventions accordées	239'371.68		625'500.00		569'100.00	
57 Subventions redistribuées	-		-		-	
58 Autres dépenses activables	-		-		-	
60 Transferts au patrimoine financier		6'720.00		-		-
61 Contributions de tiers		1'626'071.20		3'872'000.00		1'152'000.00
62 Remboursement de prêts et participations permanentes		-		-		-
63 Facturation à des tiers		-		-		-
64 Remboursement de subventions acquises		-		-		-
66 Subventions acquises		760'610.60		462'300.00		1'064'300.00
67 Subventions à redistribuer		-		-		-
Total des dépenses et des recettes	10'321'514.78	2'393'401.80	12'231'500.00	4'334'300.00	9'316'600.00	2'216'300.00
Excédent de dépenses		7'928'112.98		7'897'200.00		7'100'300.00
Excédent de recettes	-		-		-	



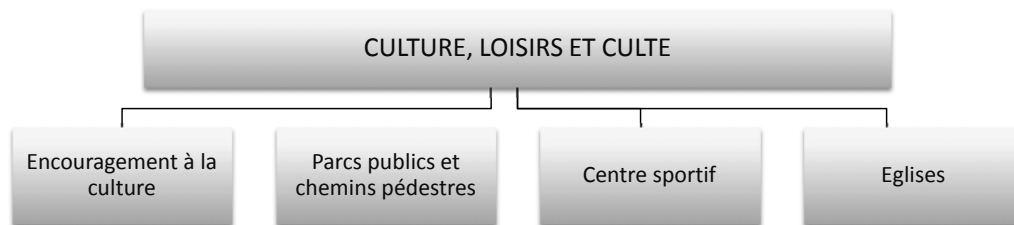
Comptes selon les natures	Comptes 2017		Budget 2018		Budget 2019		Ecart	%
	Charges	Revenus	Charges	Revenus	Charges	Revenus		
30 Charges de personnel	2'919'182.25		3'051'200.00		3'069'000.00		17'800.00	0.58%
31 Biens, services et marchandises	1'258'308.96		1'217'700.00		1'235'400.00		17'700.00	1.45%
33 Amortissements	1'131'579.85		1'080'200.00		968'500.00		-111'700.00	-10.34%
39 Imputations internes			79'800.00		79'800.00		-	0.00%
42 Revenus des biens		141'343.00		156'700.00		331'100.00	174'400.00	111.30%
43 Contributions		177'966.90		118'000.00		118'000.00	-	0.00%
45 Restitutions de collectivités publiques		2'400.00		3'000.00		3'000.00	-	0.00%
49 Imputations internes		230'000.00		230'000.00		232'300.00	2'300.00	1.00%
Total des charges et des revenus	5'309'071.06	551'709.90	5'428'900.00	507'700.00	5'352'700.00	684'400.00		
Charges nettes de fonctionnement		4'757'361.16		4'921'200.00		4'668'300.00	-252'900.00	-5.14%
Excédent de revenus								
50 Investissements propres	919'599.85		370'000.00		555'000.00		185'000.00	50.00%
61 Contributions de tiers		6'720.00		-		-		
63 Facturation à des tiers		-						
Total des dépenses et des recettes	919'599.85	-	370'000.00	-	555'000.00	-		
Dépenses nettes d'investissement		919'599.85		370'000.00		555'000.00	185'000.00	50.00%
Insuffisance de financement	5'676'961.01		5'291'200.00		5'223'300.00		-67'900.00	-1.28%



Comptes selon les natures	Comptes 2017		Budget 2018		Budget 2019		Ecart	%
	Charges	Revenus	Charges	Revenus	Charges	Revenus		
30 Charges de personnel	2'026'330.61		1'996'650.00		2'130'700.00		134'050.00	6.71%
31 Biens, services et marchandises	658'656.11		826'730.00		905'750.00		79'020.00	9.56%
33 Amortissements	169'279.86		178'700.00		170'400.00		-8'300.00	-4.64%
35 Dédommagements versés à des collectivités publiques	41'749.35		41'000.00		43'500.00		2'500.00	6.10%
36 Subventions accordées	9'832.65		2'000.00		2'000.00		-	0.00%
37 Subventions redistribuées								
42 Revenus des biens		91'250.00		88'850.00		89'600.00	750.00	0.84%
43 Contributions		561'732.29		492'000.00		523'700.00	31'700.00	6.44%
45 Restitutions de collectivités publiques		50'977.50		40'000.00		40'000.00	-	0.00%
46 Subventions		12'412.80		31'000.00		36'000.00	5'000.00	16.13%
49 Imputations internes		-		-		-	-	
Total des charges et des revenus	2'905'848.58	716'372.59	3'045'080.00	651'850.00	3'252'350.00	689'300.00		
Charges nettes de fonctionnement		2'189'475.99		2'393'230.00		2'563'050.00	169'820.00	7.10%
Excédent de revenus								
50 Investissements propres	55'265.01		227'500.00		76'000.00		-151'500.00	-66.59%
56 Subventions accordées	54'001.85		50'200.00				-50'200.00	-100.00%
61 Contributions de tiers								
63 Facturation à des tiers								
66 Subventions acquises		987.00		70'000.00			-70'000.00	-100.00%
Total des dépenses et des recettes	109'266.86	987.00	277'700.00	70'000.00	76'000.00	-		
Dépenses nettes d'investissement		108'279.86		207'700.00		76'000.00	-131'700.00	-63.41%
Insuffisance de financement	2'297'755.85		2'600'930.00		2'639'050.00		38'120.00	1.47%



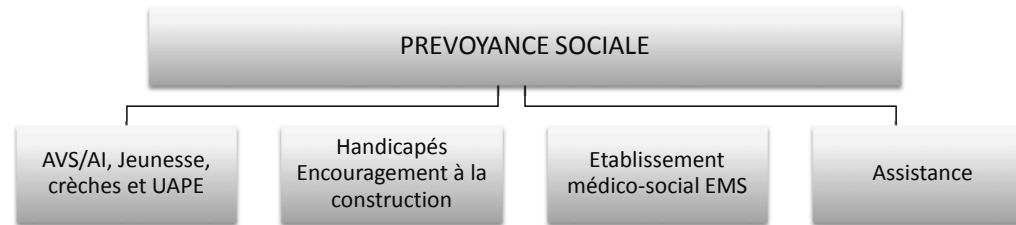
Comptes selon les natures	Comptes 2017		Budget 2018		Budget 2019		Ecart	%
	Charges	Revenus	Charges	Revenus	Charges	Revenus		
30 Charges de personnel	929'461.76		925'000.00		978'500.00		53'500.00	5.78%
31 Biens, services et marchandises	1'733'629.84		1'624'350.00		1'582'200.00		-42'150.00	-2.59%
33 Amortissements	1'450'074.84		1'377'600.00		1'191'800.00		-185'800.00	-13.49%
35 Dédommagements versés à des collectivités publiques	51'443.00		43'500.00		57'500.00		14'000.00	32.18%
36 Subventions accordées	2'112'553.06		2'187'100.00		2'257'100.00		70'000.00	3.20%
37 Subventions redistribuées								
42 Revenus des biens		14'003.60		16'400.00		15'200.00	-1'200.00	-7.32%
43 Contributions		116'312.35		110'700.00		108'700.00	-2'000.00	-1.81%
45 Restitutions de collectivités publiques		19'500.00		16'500.00		28'500.00	12'000.00	72.73%
46 Subventions		125'441.70		125'000.00		125'000.00	-	0.00%
49 Imputations internes		-		-		-	-	
Total des charges et des revenus	6'277'162.50	275'257.65	6'157'550.00	268'600.00	6'067'100.00	277'400.00		
Charges nettes de fonctionnement		6'001'904.85		5'888'950.00		5'789'700.00	-99'250.00	-1.69%
Excédent de revenus								
50 Investissements propres	871'243.84		570'000.00		480'000.00		-90'000.00	-15.79%
56 Subventions accordées								
61 Contributions de tiers								
63 Facturation à des tiers								
66 Subventions acquises		469'869.00		182'300.00			-182'300.00	-100.00%
Total des dépenses et des recettes	871'243.84	469'869.00	570'000.00	182'300.00	480'000.00	-		
Dépenses nettes d'investissement		401'374.84		387'700.00		480'000.00	92'300.00	23.81%
Insuffisance de financement	6'403'279.69		6'276'650.00		6'269'700.00		-6'950.00	-0.11%



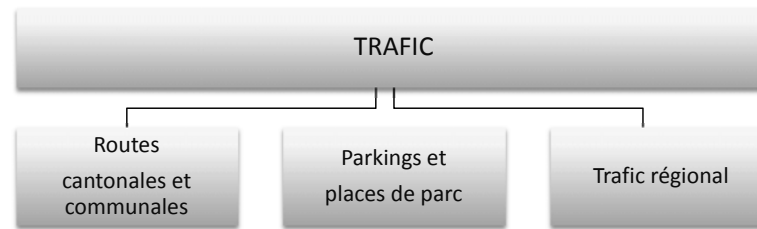
Comptes selon les natures	Comptes 2017		Budget 2018		Budget 2019		Ecart	%
	Charges	Revenus	Charges	Revenus	Charges	Revenus		
30 Charges de personnel	685'257.50		652'500.00		651'300.00		-1'200.00	-0.18%
31 Biens, services et marchandises	412'200.55		572'200.00		512'600.00		-59'600.00	-10.42%
33 Amortissements	321'588.20		307'900.00		302'400.00		-5'500.00	-1.79%
35 Dédommagements versés à des collectivités publiques								
36 Subventions accordées	720'078.65		631'300.00		672'300.00		41'000.00	6.49%
39 Imputations internes	77'000.00		77'000.00		77'000.00		-	0.00%
42 Revenus des biens		50'804.55		57'000.00		57'000.00	-	0.00%
43 Contributions		334'082.70		345'500.00		296'000.00	-49'500.00	-14.33%
45 Restitutions de collectivités publiques								
46 Subventions		21'281.00		25'000.00		20'000.00	-5'000.00	-20.00%
49 Imputations internes		-		-		-	-	
Total des charges et des revenus	2'216'124.90	406'168.25	2'240'900.00	427'500.00	2'215'600.00	373'000.00		
Charges nettes de fonctionnement		1'809'956.65		1'813'400.00		1'842'600.00	29'200.00	1.61%
Excédent de revenus								
50 Investissements propres	168'988.20		304'000.00		239'000.00		-65'000.00	-21.38%
56 Subventions accordées								
61 Contributions de tiers						50'000.00		
63 Facturation à des tiers								
66 Subventions acquises		10'000.00		10'000.00			-10'000.00	-100.00%
Total des dépenses et des recettes	168'988.20	10'000.00	304'000.00	10'000.00	239'000.00	50'000.00		
Dépenses nettes d'investissement		158'988.20		294'000.00		189'000.00	-105'000.00	-35.71%
Insuffisance de financement	1'968'944.85		2'107'400.00		2'031'600.00		-75'800.00	-3.60%



Comptes selon les natures	Comptes 2017		Budget 2018		Budget 2019		Ecart	%
	Charges	Revenus	Charges	Revenus	Charges	Revenus		
30 Charges de personnel	179'871.40		180'000.00		182'500.00		2'500.00	1.39%
31 Biens, services et marchandises	8'839.20		13'000.00		18'000.00		5'000.00	38.46%
33 Amortissements								
35 Dédommagements versés à des collectivités publiques	240'324.06		297'000.00		362'000.00		65'000.00	21.89%
36 Subventions accordées	169'739.07		175'800.00		182'800.00		7'000.00	3.98%
39 Imputations internes								
42 Revenus des biens								
43 Contributions		103'377.25		108'500.00		128'800.00	20'300.00	18.71%
45 Restitutions de collectivités publiques								
46 Subventions								
49 Imputations internes		-		-		-		
Total des charges et des revenus	598'773.73	103'377.25	665'800.00	108'500.00	745'300.00	128'800.00		
Charges nettes de fonctionnement		495'396.48		557'300.00		616'500.00	59'200.00	10.62%
Excédent de revenus								
50 Investissements propres								
56 Subventions accordées	13'214.45		8'500.00		8'100.00		-400.00	-4.71%
61 Contributions de tiers								
63 Facturation à des tiers								
66 Subventions acquises								
Total des dépenses et des recettes	13'214.45	-	8'500.00	-	8'100.00	-		
Dépenses nettes d'investissement		13'214.45		8'500.00		8'100.00		
Insuffisance de financement	508'610.93		565'800.00		624'600.00		58'800.00	10.39%

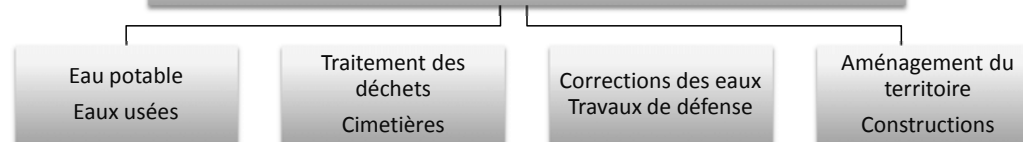


Comptes selon les natures	Comptes 2017		Budget 2018		Budget 2019		Ecart	%
	Charges	Revenus	Charges	Revenus	Charges	Revenus		
30 Charges de personnel	493'850.75		464'250.00		498'050.00		33'800.00	7.28%
31 Biens, services et marchandises	233'300.65		289'450.00		229'700.00		-59'750.00	-20.64%
33 Amortissements	141'704.83		128'500.00		119'400.00		-9'100.00	-7.08%
35 Dédommagements versés à des collectivités publiques	109'916.64		80'000.00		75'000.00		-5'000.00	-6.25%
36 Subventions accordées	3'229'376.10		3'428'200.00		2'887'300.00		-540'900.00	-15.78%
38 Attribution aux financements spéciaux	205'071.00							
42 Revenus des biens				27'400.00		27'400.00	-	0.00%
43 Contributions		450'133.53		295'000.00		313'000.00	18'000.00	6.10%
45 Restitutions de collectivités publiques		21'516.95		20'000.00		20'000.00	-	0.00%
46 Subventions		426'538.85		461'800.00		528'700.00	66'900.00	14.49%
49 Imputations internes		-		-		-	-	
Total des charges et des revenus	4'413'219.97	898'189.33	4'390'400.00	804'200.00	3'809'450.00	889'100.00		
Charges nettes de fonctionnement		3'515'030.64		3'586'200.00		2'920'350.00	-665'850.00	-18.57%
Excédent de revenus								
50 Investissements propres								
56 Subventions accordées	71'390.38		31'800.00		30'000.00		-1'800.00	-5.66%
61 Contributions de tiers								
63 Facturation à des tiers								
66 Subventions acquises								
Total des dépenses et des recettes	71'390.38	-	31'800.00	-	30'000.00	-		
Dépenses nettes d'investissement		71'390.38		31'800.00		30'000.00	-1'800.00	-5.66%
Insuffisance de financement	3'586'421.02		3'618'000.00		2'950'350.00		-667'650.00	-18.45%

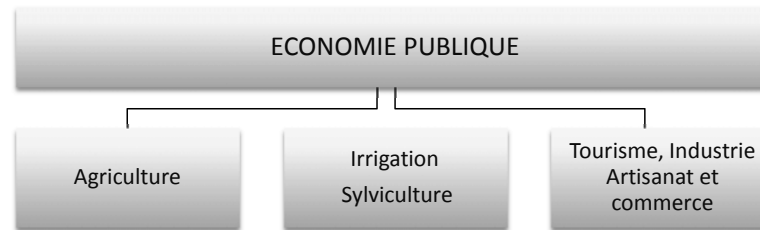


Comptes selon les natures	Comptes 2017		Budget 2018		Budget 2019		Ecart	%
	Charges	Revenus	Charges	Revenus	Charges	Revenus		
30 Charges de personnel	1'415'064.35		1'259'000.00		1'407'300.00		148'300.00	11.78%
31 Biens, services et marchandises	2'612'260.19		2'246'400.00		2'077'400.00		-169'000.00	-7.52%
33 Amortissements	3'764'178.59		2'272'200.00		2'347'000.00		74'800.00	3.29%
35 Dédommagements versés à des collectivités publiques								
36 Subventions accordées	851'273.60		775'000.00		940'500.00		165'500.00	21.35%
38 Attribution aux financements spéciaux								
42 Revenus des biens		21'013.67		20'000.00		25'000.00	5'000.00	25.00%
43 Contributions		108'941.00		39'000.00		39'000.00	-	0.00%
45 Restitutions de collectivités publiques								
46 Subventions								
49 Imputations internes		-		-		-		
Total des charges et des revenus	8'642'776.73	129'954.67	6'552'600.00	59'000.00	6'772'200.00	64'000.00		
Charges nettes de fonctionnement		8'512'822.06		6'493'600.00		6'708'200.00	214'600.00	3.30%
Excédent de revenus								
50 Investissements propres	4'556'236.59		1'882'000.00		1'700'000.00		-182'000.00	-9.67%
56 Subventions accordées	100'765.00		500'000.00		500'000.00		-	0.00%
61 Contributions de tiers		295'823.00		-		-	-	
63 Facturation à des tiers								
66 Subventions acquises		200'000.00					-	
Total des dépenses et des recettes	4'657'001.59	495'823.00	2'382'000.00	-	2'200'000.00	-		
Dépenses nettes d'investissement		4'161'178.59		2'382'000.00		2'200'000.00	-182'000.00	-7.64%
Insuffisance de financement	12'674'000.65		8'875'600.00		8'908'200.00		32'600.00	0.37%

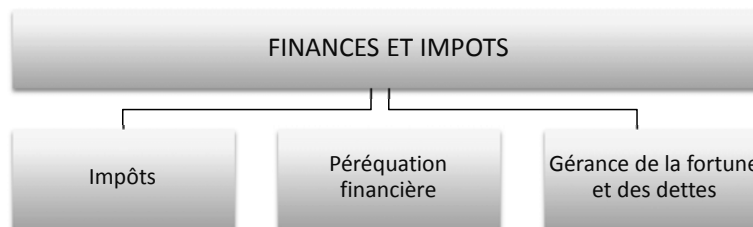
PROTECTION ET AMENAGEMENT DE L'ENVIRONNEMENT



Comptes selon les natures	Comptes 2017		Budget 2018		Budget 2019		Ecart	%
	Charges	Revenus	Charges	Revenus	Charges	Revenus		
30 Charges de personnel	915'344.55		935'200.00		1'040'000.00		104'800.00	11.21%
31 Biens, services et marchandises	3'100'515.38		3'225'800.00		3'349'800.00		124'000.00	3.84%
33 Amortissements	1'408'106.81		1'604'400.00		1'743'100.00		138'700.00	8.64%
35 Dédommagements versés à des collectivités publiques	508'032.90		546'000.00		426'000.00		-120'000.00	-21.98%
36 Subventions accordées								
38 Attribution aux financements spéciaux			610'200.00		467'000.00		-143'200.00	-30.66%
39 Imputations internes	440'000.00		408'500.00		440'700.00		32'200.00	7.88%
42 Revenus des biens				114'000.00		119'100.00	5'100.00	4.28%
43 Contributions		5'423'114.42		6'188'500.00		6'352'000.00	163'500.00	2.64%
45 Restitutions de collectivités publiques								
46 Subventions		78'475.90		115'000.00		103'000.00	-12'000.00	-10.43%
49 Imputations internes		-		84'800.00		84'800.00		
Total des charges et des revenus	6'371'999.64	5'501'590.32	7'330'100.00	6'502'300.00	7'466'600.00	6'658'900.00		
Charges nettes de fonctionnement		870'409.32		827'800.00		807'700.00	-20'100.00	-2.43%
Excédent de revenus								
50 Investissements propres	3'510'809.61		3'772'500.00		4'077'500.00		305'000.00	8.08%
56 Subventions accordées			35'000.00		31'000.00		-4'000.00	-11.43%
61 Contributions de tiers		1'330'248.20		872'000.00		872'000.00	-	0.00%
63 Facturation à des tiers								
66 Subventions acquises		79'754.60		200'000.00		1'014'300.00	814'300.00	407.15%
Total des dépenses et des recettes	3'510'809.61	1'410'002.80	3'807'500.00	1'072'000.00	4'108'500.00	1'886'300.00		
Dépenses nettes d'investissement		2'100'806.81		2'735'500.00		2'222'200.00	-513'300.00	-18.76%
Insuffisance de financement	2'971'216.13		3'563'300.00		3'029'900.00		-533'400.00	-14.97%



Comptes selon les natures	Comptes 2017		Budget 2018		Budget 2019		Ecart	%
	Charges	Revenus	Charges	Revenus	Charges	Revenus		
30 Charges de personnel	13'742.55		16'450.00		219'850.00		203'400.00	1236.47%
31 Biens, services et marchandises	62'663.65		54'550.00		230'650.00		176'100.00	322.82%
33 Amortissements			561'200.00		739'400.00		178'200.00	24.10%
35 Dédommagements versés à des collectivités publiques	764'985.45		801'200.00		2'614'100.00		1'812'900.00	226.27%
36 Subventions accordées	974'925.00		643'200.00		1'031'500.00		388'300.00	60.37%
38 Attribution aux financements spéciaux					26'400.00		26'400.00	100.00%
39 Imputations internes								
42 Revenus des biens								
43 Contributions		1'047'285.10		790'000.00		3'390'000.00	2'600'000.00	329.11%
45 Restitutions de collectivités publiques								
46 Subventions								
49 Imputations internes								
Total des charges et des revenus	1'816'316.65	1'047'285.10	2'076'600.00	790'000.00	4'861'900.00	3'390'000.00		
Charges nettes de fonctionnement		769'031.55		1'286'600.00		1'471'900.00	185'300.00	14.40%
Excédent de revenus								
50 Investissements propres			4'480'000.00		1'620'000.00		-2'860'000.00	-176.54%
56 Subventions accordées								
61 Contributions de tiers				3'000'000.00		280'000.00		
63 Facturation à des tiers								
66 Subventions acquises								
Total des dépenses et des recettes	-	-	4'480'000.00	3'000'000.00	1'620'000.00	280'000.00		
Dépenses nettes d'investissement		-		1'480'000.00		1'340'000.00		
Insuffisance de financement	769'031.55		2'766'600.00		2'811'900.00		45'300.00	1.64%



Comptes selon les natures	Comptes 2017		Budget 2018		Budget 2019		Ecart	%
	Charges	Revenus	Charges	Revenus	Charges	Revenus		
31 Biens, services et marchandises	110'968.41		58'000.00		70'000.00		12'000.00	20.69%
32 Intérêts passifs	1'053'997.56		1'026'000.00		851'200.00		-174'800.00	-17.04%
33 Amortissements	741'545.54		200'000.00		200'000.00		-	0.00%
34 Parts à des contributions sans affectation	880'354.10		921'200.00		705'800.00		-215'400.00	-23.38%
35 Dédommagements versés à des collectivités publiques	48'750.18							
36 Subventions accordées	5'990.00		5'200.00		5'600.00		400.00	7.14%
39 Imputations internes	-		5'000.00		5'000.00		-	0.00%
40 Impôts		26'514'781.14		27'651'000.00		26'638'000.00	-1'013'000.00	-3.66%
41 Patentes et concessions		1'168'933.00		1'344'000.00		1'267'500.00	-76'500.00	-5.69%
42 Revenus des biens		4'248'052.07		563'700.00		530'500.00	-33'200.00	-5.89%
44 Parts à des recettes et contributions sans affectation		642'473.00		649'400.00		642'000.00	-7'400.00	-1.14%
49 Imputations internes		287'000.00		255'500.00		285'400.00	29'900.00	11.70%
Total des charges et des revenus	2'841'605.79	32'861'239.21	2'215'400.00	30'463'600.00	1'837'600.00	29'363'400.00		
Charges nettes de fonctionnement		-30'019'633.42		-28'248'200.00		-27'525'800.00	722'400.00	-2.56%
Excédent de revenus								
50 Investissements propres								
56 Subventions accordées								
61 Contributions de tiers								
63 Facturation à des tiers								
66 Subventions acquises								
Total des dépenses et des recettes	-	-	-	-	-	-		
Dépenses nettes d'investissement		-		-		-		
Insuffisance (+) Excédent (-) de financement	-30'019'633.42		-28'248'200.00		-27'525'800.00		722'400.00	-2.56%

TOTAL BUDGET 2019 PAR NATURE

Comptes selon les natures	Comptes 2017		Budget 2018		Budget 2019		Ecart	%
	Charges	Revenus	Charges	Revenus	Charges	Revenus		
30 Charges de personnel	9'578'105.72		9'480'250.00		10'177'200.00		696'950.00	7.35%
31 Biens, services et marchandises	10'191'342.94		10'128'180.00		10'211'500.00		83'320.00	0.82%
32 Intérêts passifs	1'053'997.56		1'026'000.00		851'200.00		-174'800.00	-17.04%
33 Amortissements	9'128'058.52		7'710'700.00		7'782'000.00		71'300.00	0.92%
34 Parts à des contributions sans affectation	880'354.10		921'200.00		705'800.00		-215'400.00	-23.38%
35 Dédommagements versés à des collectivités publiques	1'765'201.58		1'808'700.00		3'583'100.00		1'774'400.00	98.10%
36 Subventions accordées	8'073'768.13		7'847'800.00		7'979'100.00		131'300.00	1.67%
38 Attributions aux financements spéciaux	205'071.00		610'200.00		488'400.00		-121'800.00	-24.94%
39 Imputations internes	517'000.00		570'300.00		602'500.00		32'200.00	5.65%
40 Impôts		26'514'781.14		27'651'000.00		26'638'000.00	-1'013'000.00	-3.66%
41 Patentes et concessions		1'168'933.00		1'344'000.00		1'267'500.00	-76'500.00	-5.69%
42 Revenus des biens		4'566'466.89		1'044'050.00		1'194'900.00	150'850.00	14.45%
43 Contributions		8'322'945.54		8'487'200.00		11'269'200.00	2'782'000.00	32.78%
44 Parts à des recettes et contributions sans affectation		642'473.00		649'400.00		642'000.00	-7'400.00	-1.14%
45 Restitutions de collectivités publiques		94'394.45		79'500.00		91'500.00	12'000.00	15.09%
46 Subventions		664'150.25		757'800.00		812'700.00	54'900.00	7.24%
49 Imputations internes		517'000.00		570'300.00		602'500.00	32'200.00	5.65%
Total des charges et des revenus	41'392'899.55	42'491'144.72	40'103'330.00	40'583'250.00	42'380'800.00	42'518'300.00		
Charges nettes de fonctionnement							-	
Excédent de revenus		1'098'244.72		479'920.00		137'500.00	-342'420.00	-71.35%
50 Investissements propres	10'082'143.10		11'606'000.00		8'747'500.00		-2'858'500.00	-24.63%
56 Subventions accordées	239'371.68		625'500.00		569'100.00		-56'400.00	-9.02%
60 Transferts au patrimoine financier		6'720.00					-	
61 Contributions de tiers		1'626'071.20		3'872'000.00		1'152'000.00	-2'720'000.00	-70.25%
63 Facturation à des tiers								
66 Subventions acquises		760'610.60		462'300.00		1'064'300.00	602'000.00	130.22%
Total des dépenses et des recettes	10'321'514.78	2'393'401.80	12'231'500.00	4'334'300.00	9'316'600.00	2'216'300.00		
Dépenses nettes d'investissement		7'928'112.98		7'897'200.00		7'100'300.00		
Insuffisance (+) Excédent (-) de financement	7'753'181.28		7'897'200.00		7'100'300.00		-796'900.00	-10.09%

Comptes de fonctionnement		Budget Charges	2019 Revenus	Budget Charges	2018 Revenus	Comptes Charges	2017 Revenus
0	ADMINISTRATION GENERALE						
01	Législatif et exécutif						
011	Législatif						
011.30	Charges de personnel						
011.300.01	Traitements des scrutateurs	16'000.00		8'000.00		15'015.00	
011.30	TOTAL Charges de personnel	16'000.00		8'000.00		15'015.00	
011.31	Biens, services et marchandises						
011.310.01	Matériel pour votations et élections	7'000.00		7'000.00		9'001.35	
011.318.01	Frais de ports	15'000.00		12'000.00		14'805.38	
011.318.05	Frais fiduciaires	13'000.00		13'000.00		12'960.00	
011.31	TOTAL Biens, services et marchandises	35'000.00		32'000.00		36'766.73	
011	TOTAL Législatif	51'000.00		40'000.00		51'781.73	
012	Exécutif						
012.30	Charges de personnel						
012.300.00	Honoraires du président	90'000.00		90'000.00		89'700.00	
012.300.01	Indemnités, jetons de présence, conseil communa	103'000.00		102'000.00		99'150.00	
012.300.02	Indemnités, jetons de présence, commissions	30'300.00		26'000.00		13'360.60	
012.303.00	Charges sociales AVS-AC-AF	26'000.00		16'000.00		14'898.15	
012.304.01	Charges sociales caisse pension et de prévoyance	10'000.00		10'400.00		10'067.80	
012.305.00	Charges sociales maladie et accidents	2'000.00		1'800.00		2'210.30	
012.309.00	Autres charges					329.60	
012.30	TOTAL Charges de personnel	261'300.00		246'200.00		229'716.45	

Comptes de fonctionnement		Budget Charges	2019 Revenus	Budget Charges	2018 Revenus	Comptes Charges	2017 Revenus
012.31	Biens, services et marchandises						
012.317.01	Déplacements et débours divers	40'000.00		40'000.00		38'000.00	
012.31	TOTAL Biens, services et marchandises	40'000.00		40'000.00		38'000.00	
012	TOTAL Exécutif	301'300.00		286'200.00		267'716.45	
01	TOTAL Législatif et exécutif	352'300.00		326'200.00		319'498.18	
02	Administration générale						
029	Administration générale, divers						
029.30	Charges de personnel						
029.301.00	Traitements du personnel administratif	2'282'000.00		2'284'000.00		2'174'490.45	
029.303.00	Charges sociales AVS-AC-AF	213'000.00		215'500.00		198'206.40	
029.303.01	Charges sociales exercice antérieur AVS-AC-AF					3'833.60	
029.304.01	Charges sociales caisse pension et de prévoyance	200'000.00		200'000.00		200'537.85	
029.305.00	Charges sociales maladie et accidents	50'000.00		47'500.00		47'902.45	
029.309.00	Autres charges de personnel	10'000.00		10'000.00		12'164.00	
029.30	TOTAL Charges de personnel	2'755'000.00		2'757'000.00		2'637'134.75	
029.31	Biens, services et marchandises						
029.310.00	Fournitures de bureau et imprimés	75'000.00		94'000.00		73'121.50	
029.310.01	Information à la population	45'000.00		40'000.00		76'487.70	
029.311.00	Achat mobilier et machines de bureau	15'000.00		15'000.00		235.70	
029.311.01	Achat du mobilier machine et matériel informatique	25'000.00		35'000.00		21'367.65	
029.315.00	Entretien des machines et mobilier de bureau	3'500.00		3'500.00		2'096.35	
029.315.01	Entretien du mobilier et des machines informatique	5'000.00		5'000.00		1'501.20	
029.315.02	Frais du local informatique	5'000.00		5'000.00		7'875.30	
029.317.00	Frais de déplacements et débours divers	25'000.00		25'000.00		28'710.40	
029.318.00	Frais de téléphone	20'000.00		15'000.00		24'507.30	
029.318.01	Frais de port, chèques postaux et banques	90'000.00		90'000.00		105'869.30	
029.318.02	Frais d'encaissement et contentieux	65'000.00		75'000.00		61'485.29	
029.318.03	Assurances responsabilité civile et machines	58'500.00		58'500.00		58'684.60	
029.318.04	Insertions B.O. et journaux	15'000.00		15'000.00		15'275.42	
029.318.05	Certificat Valais Excellence/démarche qualité	52'000.00		27'000.00		21'567.60	
029.318.06	Assistance juridique et technique	5'000.00		5'000.00		5'847.92	

Comptes de fonctionnement		Budget Charges	2019 Revenus	Budget Charges	2018 Revenus	Comptes Charges	2017 Revenus
029.318.07	Frais de transactions immobilières	10'000.00		10'000.00		44'755.75	
029.318.10	Réceptions manifestations et vins d'honneur	105'000.00		105'000.00		116'136.15	
029.318.12	Licences, logiciels, prog et maintenance	222'000.00		230'000.00		209'616.31	
029.318.13	Abonnement internet	20'000.00		20'000.00		16'275.40	
029.318.20	Cartes journalières CFF	70'000.00		70'000.00		70'000.00	
029.319.00	Dons cotisations journaux et livres	22'000.00		22'000.00		53'049.30	
029.319.10	Frais divers					7'985.50	
029.31	TOTAL Biens, services et marchandises	953'000.00		965'000.00		1'022'451.64	
029.33	Amortissements						
029.331	Patrimoine administratif amortissements ordinaires						
029.331.00	Amortissements comptables	968'500.00		1'080'200.00		1'131'579.85	
029.331	TOTAL Patrimoine administratif amortissements ordi	968'500.00		1'080'200.00		1'131'579.85	
029.33	TOTAL Amortissements	968'500.00		1'080'200.00		1'131'579.85	
029.42	Revenus des biens						
029.429.00	Autres revenus des biens						480.00
029.42	TOTAL Revenus des biens						480.00
029.43	Contributions de tiers						
029.431.00	Emoluments administratifs		4'000.00		4'000.00		4'232.00
029.434.00	Participation de la bourgeoisie		1'000.00		1'000.00		1'000.00
029.434.01	Part. de la crèche à la gestion administrative		3'000.00		3'000.00		3'000.00
029.434.02	Part. administrative à l'encaissement de la TPT		40'000.00		40'000.00		40'000.00
029.436.00	Vente des cartes journalières CFF		65'000.00		65'000.00		56'600.00
029.436.01	Encaissements APG-CM-SUVA						63'057.60

Comptes de fonctionnement		Budget Charges	2019 Revenus	Budget Charges	2018 Revenus	Comptes Charges	2017 Revenus
029.439.00	Autres recettes		5'000.00		5'000.00		7'767.30
029.43	TOTAL Contributions de tiers		118'000.00		118'000.00		175'656.90
029.45	Restitutions de collectivités publiques						
029.452.00	Refacturation informatique		3'000.00		3'000.00		2'400.00
029.45	TOTAL Restitutions de collectivités publiques		3'000.00		3'000.00		2'400.00
029.49	Imputations internes						
029.490.00	Part. du service des eaux frais d'administration		121'200.00		120'000.00		120'000.00
029.490.01	Part. du service égouts frais d'administration		70'700.00		70'000.00		70'000.00
029.490.02	Part. du service voirie frais d'administration		40'400.00		40'000.00		40'000.00
029.49	TOTAL Imputations internes		232'300.00		230'000.00		230'000.00
029	TOTAL Administration générale, divers	4'676'500.00	353'300.00	4'802'200.00	351'000.00	4'791'166.24	408'536.90
02	TOTAL Administration générale	4'676'500.00	353'300.00	4'802'200.00	351'000.00	4'791'166.24	408'536.90
09	Tâches non ventilées						
090	Bâtiments administratifs						
090.30	Charges de personnel						
090.301.00	Traitements conciergerie bâtiments administratifs	33'000.00		36'000.00		35'039.40	
090.303.00	Charges sociales AVS-AC-AF	3'000.00		3'300.00		1'617.05	
090.305.00	Charges sociales maladie et accidents	700.00		700.00		659.60	
090.30	TOTAL Charges de personnel	36'700.00		40'000.00		37'316.05	

Comptes de fonctionnement		Budget Charges	2019 Revenus	Budget Charges	2018 Revenus	Comptes Charges	2017 Revenus
090.31	Biens, services et marchandises						
090.312.00	Chauffage et éclairage	82'900.00		76'200.00		53'149.85	
090.314.00	Entretien des bâtiments	105'000.00		86'500.00		86'779.73	
090.318.00	Assurances choses des bâtiments communaux	19'500.00		18'000.00		21'161.01	
090.31	TOTAL Biens, services et marchandises	207'400.00		180'700.00		161'090.59	
090.39	Imputations internes						
090.390.10	Imputations internes eau potable	13'650.00		13'650.00			
090.390.20	Imputations internes eaux usées	31'150.00		31'150.00			
090.390.30	Imputations internes élimination des déchets	35'000.00		35'000.00			
090.39	TOTAL Imputations internes	79'800.00		79'800.00			
090.42	Revenus des biens						
090.427.00	Location des bâtiments et terrains		174'100.00		156'700.00		140'863.00
090.427.10	Location Maison de la santé à Haute-Nendaz		157'000.00				
090.42	TOTAL Revenus des biens		331'100.00		156'700.00		140'863.00
090.43	Contributions de tiers						
090.439.00	Autres recettes						2'310.00
090.43	TOTAL Contributions de tiers						2'310.00
090	TOTAL Bâtiments administratifs	323'900.00	331'100.00	300'500.00	156'700.00	198'406.64	143'173.00
09	TOTAL Tâches non ventilées	323'900.00	331'100.00	300'500.00	156'700.00	198'406.64	143'173.00
0	TOTAL ADMINISTRATION GENERALE	5'352'700.00	684'400.00	5'428'900.00	507'700.00	5'309'071.06	551'709.90

Comptes de fonctionnement		Budget Charges	2019 Revenus	Budget Charges	2018 Revenus	Comptes Charges	2017 Revenus
1	SECURITE PUBLIQUE						
10	Protection juridique						
100	Cadastre, poids et mesures						
100.30	Charges de personnel						
100.300.00	Commission du cadastre et mensurations	5'900.00		3'350.00		2'120.00	
100.300.01	Commission de taxation	5'000.00		10'000.00			
100.301.00	Traitements du cadastre	188'000.00		182'000.00		205'131.75	
100.303.00	Charges sociales AVS-AC-AF	17'500.00		17'000.00		18'950.95	
100.304.01	Charges sociales caisse pension et de prévoyanc	18'000.00		18'000.00		18'705.00	
100.305.00	Charges sociales maladie et accidents	4'200.00		3'500.00		4'342.10	
100.30	TOTAL Charges de personnel	238'600.00		233'850.00		249'249.80	
100.31	Biens, services et marchandises						
100.317.00	Frais de déplacements et débours divers	1'000.00		1'000.00		840.70	
100.318.00	Frais administratifs divers	2'500.00		2'500.00		160.50	
100.318.02	Prestations de service effectués par des tiers	45'000.00		51'000.00		21'960.00	
100.318.03	Mutations techniques pour mise à jour du cadastre	10'000.00		10'000.00			
100.318.04	Travaux géométriques	5'000.00		5'000.00		4'436.90	
100.318.05	Mise à jour, conservation de l'ancien cadastre	110'000.00		120'000.00		102'416.40	
100.318.06	Conservation bâtiments et des points de polygones	120'000.00		130'000.00		110'401.00	
100.31	TOTAL Biens, services et marchandises	293'500.00		319'500.00		240'215.50	
100.43	Contributions de tiers						
100.431.00	Emoluments du cadastre		60'000.00		60'000.00		57'466.00
100.436.01	Encaissements APG-CM-SUVA						4'066.00
100.43	TOTAL Contributions de tiers		60'000.00		60'000.00		61'532.00
100	TOTAL Cadastre, poids et mesures	532'100.00	60'000.00	553'350.00	60'000.00	489'465.30	61'532.00

Comptes de fonctionnement		Budget Charges	2019 Revenus	Budget Charges	2018 Revenus	Comptes Charges	2017 Revenus
101	Justice divers						
101.43	Contributions de tiers						
101.431.00	Demande de naturalisation		5'000.00				9'200.00
101.43	TOTAL Contributions de tiers		5'000.00				9'200.00
101	TOTAL Justice divers		5'000.00				9'200.00
102	Police de l'habitant et bureau des étrangers						
102.31	Biens, services et marchandises						
102.318.01	Bureau des étrangers et contrôle des habitants	50'000.00		50'000.00		49'833.70	
102.31	TOTAL Biens, services et marchandises	50'000.00		50'000.00		49'833.70	
102.43	Contributions de tiers						
102.431.01	Recettes contrôle des habitants-bureau étranger		110'000.00		110'000.00		108'332.73
102.43	TOTAL Contributions de tiers		110'000.00		110'000.00		108'332.73
102	TOTAL Police de l'habitant et bureau des étrangers	50'000.00	110'000.00	50'000.00	110'000.00	49'833.70	108'332.73
10	TOTAL Protection juridique	582'100.00	175'000.00	603'350.00	170'000.00	539'299.00	179'064.73

Comptes de fonctionnement		Budget Charges	2019 Revenus	Budget Charges	2018 Revenus	Comptes Charges	2017 Revenus
11	Police						
113	Corps de police locale						
113.30	Charges de personnel						
113.300.00	Commission de sécurité	10'200.00		7'000.00		5'822.40	
113.300.01	Tribunal de police	1'000.00		1'000.00			
113.301.00	Traitements de la police	862'000.00		812'000.00		823'801.10	
113.303.00	Charges sociales AVS-AC-AF	80'000.00		75'000.00		75'540.40	
113.304.01	Charges sociales caisse pension et de prévoyance	70'000.00		72'000.00		66'085.45	
113.305.00	Charges sociales maladie et accidents	19'000.00		16'000.00		17'664.25	
113.309.00	Autres charges de personnel	18'000.00		18'000.00		100'156.21	
113.30	TOTAL Charges de personnel	1'060'200.00		1'001'000.00		1'089'069.81	
113.31	Biens, services et marchandises						
113.311.00	Achat du mobilier et des machines de bureau	800.00		800.00		1'965.60	
113.311.01	Achat équipement et matériel divers	14'000.00		11'200.00		10'640.25	
113.315.00	Entretien du mobilier et des machines	500.00		500.00		28.70	
113.315.01	Entretien et maintenance vidéo surveillance	5'000.00		5'000.00		1'368.35	
113.315.02	Entretien des équipements et matériel divers	1'600.00		1'600.00		1'178.05	
113.315.03	Entretien des remorques et machines	500.00		500.00			
113.315.05	Entretien des véhicules	14'000.00		11'000.00		13'981.45	
113.315.06	Carburant	9'700.00		9'700.00		7'844.70	
113.317.00	Frais de déplacements et débours divers	12'000.00		14'000.00		11'227.95	
113.318.00	Frais administratifs divers	23'950.00		24'430.00		22'644.90	
113.318.01	Frais de tiers pour manifestations	16'000.00		10'000.00		7'073.65	
113.318.02	Frais d'intervention police	1'500.00		2'000.00		-550.00	
113.318.04	Liaison radio	6'000.00		6'000.00		5'925.80	
113.318.05	Salubrité et démolition	500.00		500.00		910.60	
113.318.20	Assurances et impôts des véhicules	8'500.00		8'500.00		5'851.52	
113.319.10	Frais divers	1'000.00		1'000.00		402.00	
113.31	TOTAL Biens, services et marchandises	115'550.00		106'730.00		90'493.52	

Comptes de fonctionnement		Budget Charges	2019 Revenus	Budget Charges	2018 Revenus	Comptes Charges	2017 Revenus
113.35	Dédommagements versés aux collectivités publiques						
113.351.05	Participation au coûts du réseau Polycom	6'500.00					
113.352.00	Part aux amendes police intercommunale	8'000.00		8'000.00		7'040.00	
113.35	TOTAL Dédommagements versés aux collectivités publ	14'500.00		8'000.00		7'040.00	
113.43	Contributions de tiers						
113.431.01	Prolongations et permis de danse		3'000.00		3'000.00		5'170.00
113.436.00	Part. tiers/récupération sur tâches de police		76'000.00		76'000.00		72'644.40
113.436.01	Encaissements APG-CM-SUVA						12'099.65
113.437.00	Amendes		30'000.00		30'000.00		28'041.66
113.439.00	Autres recettes						900.00
113.439.01	Objets trouvés		500.00		500.00		47.00
113.43	TOTAL Contributions de tiers		109'500.00		109'500.00		118'902.71
113.45	Restitutions de collectivités publiques						
113.452.00	Participation intercommunale police		40'000.00		40'000.00		50'977.50
113.45	TOTAL Restitutions de collectivités publiques		40'000.00		40'000.00		50'977.50
113	TOTAL Corps de police locale	1'190'250.00	149'500.00	1'115'730.00	149'500.00	1'186'603.33	169'880.21
11	TOTAL Police	1'190'250.00	149'500.00	1'115'730.00	149'500.00	1'186'603.33	169'880.21

Comptes de fonctionnement		Budget Charges	2019 Revenus	Budget Charges	2018 Revenus	Comptes Charges	2017 Revenus
12	Justice						
120	Juge de Commune						
120.30	Charges de personnel						
120.300.00	Traitements du juge, vice-juge et greffier	42'000.00		42'000.00		37'042.40	
120.303.00	Charges sociales AVS-AC-AF	4'000.00		4'000.00		3'219.05	
120.305.00	Charges sociales maladie et accidents	1'000.00		1'000.00		491.00	
120.30	TOTAL Charges de personnel	47'000.00		47'000.00		40'752.45	
120.31	Biens, services et marchandises						
120.319.00	Frais divers de justice	500.00		200.00		1'708.48	
120.31	TOTAL Biens, services et marchandises	500.00		200.00		1'708.48	
120.35	Dédommagements versés aux collectivités publiques						
120.351.00	Contribution tribunaux Hérens - Conthey	25'000.00		29'000.00		31'013.35	
120.35	TOTAL Dédommagements versés aux collectivités publ	25'000.00		29'000.00		31'013.35	
120.43	Contributions de tiers						
120.431.00	Emoluments judiciaires		12'000.00		12'000.00		12'000.00
120.43	TOTAL Contributions de tiers		12'000.00		12'000.00		12'000.00
120	TOTAL Juge de Commune	72'500.00	12'000.00	76'200.00	12'000.00	73'474.28	12'000.00

Comptes de fonctionnement		Budget Charges	2019 Revenus	Budget Charges	2018 Revenus	Comptes Charges	2017 Revenus
122	Autorité de Protection enfants et adultes (APea)						
122.30	Charges de personnel						
122.300.00	Commission APea	15'100.00		12'750.00		5'553.60	
122.301.00	Traitements APea	85'000.00		85'000.00		158'826.30	
122.303.00	Charges sociales AVS-AC-AF	5'000.00		4'700.00		15'050.25	
122.304.01	Charges sociales caisse pension et de prévoyance	5'000.00		5'000.00		12'530.10	
122.305.00	Charges sociales maladie et accidents	1'200.00		1'150.00		3'580.05	
122.309.00	Autres charges de personnel	1'000.00		1'000.00			
122.30	TOTAL Charges de personnel	112'300.00		109'600.00		195'540.30	
122.31	Biens, services et marchandises						
122.315.00	Entretien du mobilier et des machines	600.00		550.00			
122.317.00	Frais de déplacements et débours divers	500.00		200.00		3'064.40	
122.318.00	Frais administratifs divers	4'900.00		4'900.00		6'971.30	
122.31	TOTAL Biens, services et marchandises	6'000.00		5'650.00		10'035.70	
122.43	Contributions de tiers						
122.431.00	Emoluments APEA						27'930.00
122.436.01	Encaissements APG-CM-SUVA						2'775.20
122.43	TOTAL Contributions de tiers						30'705.20
122	TOTAL Autorité de Protection enfants et adultes (A)	118'300.00		115'250.00		205'576.00	30'705.20

Comptes de fonctionnement		Budget Charges	2019 Revenus	Budget Charges	2018 Revenus	Comptes Charges	2017 Revenus
123	Service officiel de la curatelle (SOC)						
123.30	Charges de personnel						
123.301.00	Traitements curatelles	162'000.00		93'500.00			
123.303.00	Charges sociales AVS-AC-AF	15'000.00		9'000.00			
123.304.01	Charges sociales caisse pension et de prévoyance	16'500.00		10'000.00			
123.305.00	Charges sociales maladie et accidents	3'500.00		1'800.00			
123.309.00	Autres charges de personnel	2'000.00		2'000.00			
123.30	TOTAL Charges de personnel	199'000.00		116'300.00			
123.31	Biens, services et marchandises						
123.311.00	Achat du mobilier et des machines	500.00		500.00			
123.315.00	Entretien du mobilier et des machines	500.00		500.00			
123.317.00	Frais de déplacements et débours divers	3'000.00		2'500.00			
123.318.00	Frais administratifs divers	1'500.00		1'500.00			
123.318.05	Frais judiciaires	500.00		500.00			
123.318.10	Mandats à charge de la commune	28'700.00		2'000.00			
123.319.01	Cotisations et divers	500.00		500.00			
123.31	TOTAL Biens, services et marchandises	35'200.00		8'000.00			
123.43	Contributions de tiers						
123.431.00	Emoluments de la curatelle		28'800.00		5'000.00		
123.43	TOTAL Contributions de tiers		28'800.00		5'000.00		
123	TOTAL Service officiel de la curatelle (SOC)	234'200.00	28'800.00	124'300.00	5'000.00		
12	TOTAL Justice	425'000.00	40'800.00	315'750.00	17'000.00	279'050.28	42'705.20

Comptes de fonctionnement		Budget Charges	2019 Revenus	Budget Charges	2018 Revenus	Comptes Charges	2017 Revenus
14	Police du feu						
140	Police du feu Commune de Nendaz						
140.30	Charges de personnel						
140.301.00	Traitements du service de sécurité	154'000.00		153'000.00		150'063.25	
140.301.08	Soldes police du feu pour manifestations	2'000.00		3'000.00		4'312.50	
140.301.09	Soldes interventions feu	30'000.00		30'000.00		28'253.80	
140.303.00	Charges sociales AVS-AC-AF	14'000.00		14'000.00		13'518.30	
140.304.01	Charges sociales caisse pension et de prévoyance	13'000.00		13'000.00		13'539.55	
140.305.00	Charges sociales maladie et accidents	3'500.00		3'000.00		3'286.20	
140.309.00	Autres charges de personnel	1'000.00		1'000.00		667.00	
140.30	TOTAL Charges de personnel	217'500.00		217'000.00		213'640.60	
140.31	Biens, services et marchandises						
140.311.00	Achat du mobilier et des machines	1'000.00		1'000.00		409.95	
140.314.00	Entretien du local du feu	20'000.00		2'000.00		2'431.10	
140.314.05	Entretien des bornes hydrantes	20'000.00		20'000.00			
140.317.00	Frais de déplacements et débours divers	1'000.00		1'000.00		2'016.05	
140.318.00	Frais administratifs divers	500.00				722.55	
140.318.11	Contrat d'assistance Air-Glacières	5'000.00		4'400.00		4'320.00	
140.319.01	Autres frais			1'000.00			
140.31	TOTAL Biens, services et marchandises	47'500.00		29'400.00		9'899.65	
140.36	Subventions accordées						
140.360.00	Subventions aux privés pour achat tubes à clé	2'000.00		2'000.00		9'832.65	
140.36	TOTAL Subventions accordées	2'000.00		2'000.00		9'832.65	

Comptes de fonctionnement		Budget Charges	2019 Revenus	Budget Charges	2018 Revenus	Comptes Charges	2017 Revenus
140.42	Revenus des biens						
140.427.00	Location Swisscom local du feu à Haute-Nendaz		6'000.00		5'300.00		7'700.00
140.427.05	Location des locaux au CSI		83'600.00		83'550.00		83'550.00
140.42	TOTAL Revenus des biens		89'600.00		88'850.00		91'250.00
140.43	Contributions de tiers						
140.430.00	Taxes d'exemptions du service du feu		100'000.00		105'000.00		101'938.15
140.431.00	Récupérations auprès des privés s/sinistres du feu		10'000.00		10'000.00		28'385.80
140.431.05	Récupérations frais de gestion CSI		5'000.00		5'000.00		5'000.00
140.431.06	Récupérations soldes sinistres feu Veysonnaz		1'500.00		1'500.00		2'315.00
140.43	TOTAL Contributions de tiers		116'500.00		121'500.00		137'638.95
140	TOTAL Police du feu Commune de Nendaz	267'000.00	206'100.00	248'400.00	210'350.00	233'372.90	228'888.95
141	Police du feu CSI Printse						
141.30	Charges de personnel						
141.300.00	Commission intercommunale CSI Printse	1'500.00		1'400.00		700.00	
141.301.00	Traitements du CSI Printse	122'000.00		120'500.00		117'828.55	
141.301.01	Séance état-major feu	5'900.00		5'900.00		6'951.00	
141.301.02	Soldes des cours annuels avec repas	13'500.00		19'000.00		12'534.10	
141.301.03	Soldes cours protection de la respiration	8'000.00		8'000.00		7'119.00	
141.301.04	Soldes cours spécialistes tonne-pompe motopompe	20'500.00		24'000.00		18'088.50	
141.301.05	Soldes cours cantonaux ER - officier	5'000.00		10'400.00		4'300.00	
141.301.06	Soldes cours de cadre régional	1'200.00		1'200.00			
141.301.07	Soldes service de piquet	31'600.00		31'600.00		31'000.00	
141.301.08	Soldes pompiers CSI manifestations régionales	1'500.00		1'600.00		1'575.00	
141.303.00	Charges sociales AVS-AC-AF	11'000.00		11'000.00		11'317.55	
141.304.01	Charges sociales caisse pension et de prévoyance	9'000.00		9'000.00		8'748.00	
141.305.00	Charges sociales maladie et accidents	2'700.00		2'400.00		986.45	

Comptes de fonctionnement		Budget Charges	2019 Revenus	Budget Charges	2018 Revenus	Comptes Charges	2017 Revenus
141.309.00	Autres charges de personnel	2'700.00		5'400.00		3'958.50	
141.30	TOTAL Charges de personnel	236'100.00		251'400.00		225'106.65	
141.31	Biens, services et marchandises						
141.311.00	Achat du mobilier et des machines					1'856.55	
141.311.02	Achat matériel et équipement	58'700.00		45'000.00		38'185.40	
141.312.00	Chauffage /éclairage des locaux du feu	5'500.00		5'500.00		5'302.05	
141.315.00	Entretien du mobilier et des machines					49.05	
141.315.01	Entretien du matériel	11'300.00		10'000.00		6'728.50	
141.315.02	Entretien des armoires du feu dans les villages	2'500.00		500.00			
141.315.05	Entretien des véhicules	36'000.00		17'800.00		13'527.90	
141.315.06	Carburant	5'000.00		5'000.00		7'349.10	
141.316.00	Locations des locaux	97'600.00		97'600.00		97'600.00	
141.317.00	Frais de déplacements et débours divers	1'500.00		1'500.00		2'632.55	
141.318.00	Frais administratifs et de gestion	9'000.00		9'500.00		12'291.40	
141.318.01	Frais de téléphone	2'000.00		2'000.00		2'223.15	
141.318.02	Liaison radio	8'000.00		12'500.00		8'917.10	
141.318.03	Assurances	1'400.00		1'400.00		1'480.90	
141.318.04	Frais de cours	6'000.00		6'000.00		6'254.45	
141.318.05	Section jeunes sapeurs pompiers Printse	15'000.00		15'000.00			
141.318.20	Assurances et impôts des véhicules	9'000.00		9'000.00		8'848.11	
141.319.00	Cotisations	700.00		700.00		690.80	
141.319.01	Autres frais	3'000.00		3'000.00		3'934.20	
141.31	TOTAL Biens, services et marchandises	272'200.00		242'000.00		217'871.21	
141.35	Dédommagements versés aux collectivités publiques						
141.351.00	Taxes SMT EAlarme canton VS	4'000.00		4'000.00		3'696.00	
141.35	TOTAL Dédommagements versés aux collectivités publ	4'000.00		4'000.00		3'696.00	

Comptes de fonctionnement		Budget Charges	2019 Revenus	Budget Charges	2018 Revenus	Comptes Charges	2017 Revenus
141.43	Contributions de tiers						
141.431.05	Contribution de la commune de Veysonnaz		57'000.00		55'000.00		57'733.40
141.436.01	Encaissements APG-CM-SUVA						503.70
141.436.02	Prestations d'assurances						6'137.50
141.43	TOTAL Contributions de tiers		57'000.00		55'000.00		64'374.60
141.46	Subventions						
141.461.00	Subventions pour le service du feu		36'000.00		31'000.00		12'412.80
141.46	TOTAL Subventions		36'000.00		31'000.00		12'412.80
141	TOTAL Police du feu CSI Printse	512'300.00	93'000.00	497'400.00	86'000.00	446'673.86	76'787.40
14	TOTAL Police du feu	779'300.00	299'100.00	745'800.00	296'350.00	680'046.76	305'676.35
15	Défense nationale militaire						
150	Administration						
150.31	Biens, services et marchandises						
150.318.00	Tirs obligatoires stand de tir	5'000.00		5'000.00		5'000.00	
150.31	TOTAL Biens, services et marchandises	5'000.00		5'000.00		5'000.00	
150	TOTAL Administration	5'000.00		5'000.00		5'000.00	
15	TOTAL Défense nationale militaire	5'000.00		5'000.00		5'000.00	

Comptes de fonctionnement		Budget Charges	2019 Revenus	Budget Charges	2018 Revenus	Comptes Charges	2017 Revenus
16	Protection de population et des biens culturels						
160	Etat major de conduite intercommunal						
160.30	Charges de personnel						
160.300.00	Solde EM de conduite intercommunal	3'500.00		3'500.00		1'900.00	
160.30	TOTAL Charges de personnel	3'500.00		3'500.00		1'900.00	
160.31	Biens, services et marchandises						
160.314.00	Frais de la salle de conduite EM et matériel	11'000.00		7'000.00			
160.318.00	Frais de cours et divers	1'500.00		1'500.00		1'210.55	
160.318.05	E-alarme EMCR	500.00		500.00			
160.31	TOTAL Biens, services et marchandises	13'000.00		9'000.00		1'210.55	
160.43	Contributions de tiers						
160.431.00	Contribution Commune de Veysonnaz à l'EMR		5'000.00		5'000.00		3'498.40
160.43	TOTAL Contributions de tiers		5'000.00		5'000.00		3'498.40
160	TOTAL Etat major de conduite intercommunal	16'500.00	5'000.00	12'500.00	5'000.00	3'110.55	3'498.40
161	Constructions PCi						
161.31	Biens, services et marchandises						
161.311.00	Achat du mobilier et des machines	1'000.00		1'000.00		441.70	
161.311.02	Achat matériel et équipement					2'275.65	
161.312.00	Chauffage et éclairage des abris	3'000.00		3'000.00		2'142.25	
161.314.00	Entretien des abris	1'500.00		1'500.00		2'007.00	
161.315.00	Entretien du mobilier et des machines	500.00		500.00			
161.315.01	Entretien du matériel	500.00		500.00			
161.318.00	Frais de téléphone	500.00		500.00		631.80	
161.318.05	Taxes DAT pour sirènes	1'500.00		1'500.00		1'021.95	

Comptes de fonctionnement		Budget Charges	2019 Revenus	Budget Charges	2018 Revenus	Comptes Charges	2017 Revenus
161.319.10	Frais divers					627.50	
161.31	TOTAL Biens, services et marchandises	8'500.00		8'500.00		9'147.85	
161.33	Amortissements						
161.331	Patrimoine administratif amortissements ordinaire						
161.331.00	Amortissements comptables	170'400.00		178'700.00		169'279.86	
161.331	TOTAL Patrimoine administratif amortissements ordi	170'400.00		178'700.00		169'279.86	
161.33	TOTAL Amortissements	170'400.00		178'700.00		169'279.86	
161	TOTAL Constructions PCi	178'900.00		187'200.00		178'427.71	
162	Colonne de secours et samaritains						
162.30	Charges de personnel						
162.301.00	Soldes colonne de secours et samaritains	5'500.00		6'000.00		2'136.00	
162.301.08	Soldes samaritains pour manifestations	11'000.00		11'000.00		8'935.00	
162.30	TOTAL Charges de personnel	16'500.00		17'000.00		11'071.00	
162.31	Biens, services et marchandises						
162.311.02	Achat matériel et équipement colonne secour	2'500.00		2'500.00		39.30	
162.311.03	Achat matériel et équipement samaritains	2'000.00		2'000.00			
162.315.01	Entretien du matériel	1'000.00		1'000.00		237.60	
162.318.01	Frais de formation et cours					62.00	
162.318.02	Convention secours régional 10 OCVS	53'300.00		37'250.00		22'901.05	
162.31	TOTAL Biens, services et marchandises	58'800.00		42'750.00		23'239.95	

Comptes de fonctionnement		Budget Charges	2019 Revenus	Budget Charges	2018 Revenus	Comptes Charges	2017 Revenus
162.43	Contributions de tiers						
162.434.00	Participation pour cours de sécurité+interventions		19'900.00		14'000.00		15'547.70
162.43	TOTAL Contributions de tiers		19'900.00		14'000.00		15'547.70
162	TOTAL Colonne de secours et samaritains	75'300.00	19'900.00	59'750.00	14'000.00	34'310.95	15'547.70
16	TOTAL Protection de population et des biens cultur	270'700.00	24'900.00	259'450.00	19'000.00	215'849.21	19'046.10
1	TOTAL SECURITE PUBLIQUE	3'252'350.00	689'300.00	3'045'080.00	651'850.00	2'905'848.58	716'372.59

Comptes de fonctionnement		Budget Charges	2019 Revenus	Budget Charges	2018 Revenus	Comptes Charges	2017 Revenus
2	ENSEIGNEMENT ET FORMATION						
21	Ecoles publiques obligatoires						
210	Ecole primaire						
210.30	Charges de personnel						
210.309.00	Autres charges de personnel	1'000.00		1'000.00		388.80	
210.30	TOTAL Charges de personnel	1'000.00		1'000.00		388.80	
210.31	Biens, services et marchandises						
210.310.01	Fournitures scolaires	97'000.00		90'000.00		106'447.85	
210.311.00	Achat du mobilier et des machines	10'000.00		10'000.00		31'320.00	
210.311.01	Achat matériel et engins de gymnastique	2'000.00		3'000.00		587.65	
210.311.02	Matériel et frais informatiques	15'000.00		15'000.00		11'395.15	
210.315.00	Entretien du mobilier, machines et engins de gym	7'000.00		10'000.00		6'838.25	
210.316.00	Locations salles scolaires	43'700.00		43'700.00		46'822.75	
210.317.01	Activités sportives scolaires et culturelles	55'000.00		61'000.00		44'798.35	
210.318.00	Frais administratifs divers	1'000.00		1'000.00		719.10	
210.318.05	Prestations de tiers	3'000.00		3'000.00		3'227.00	
210.31	TOTAL Biens, services et marchandises	233'700.00		236'700.00		252'156.10	
210.35	Dédommagements versés à collectivités publiques						
210.352.00	Frais d'écolage	21'500.00		19'500.00		21'000.00	
210.35	TOTAL Dédommagements versés à collectivités publiq	21'500.00		19'500.00		21'000.00	

Comptes de fonctionnement		Budget Charges	2019 Revenus	Budget Charges	2018 Revenus	Comptes Charges	2017 Revenus
210.36	Subventions accordées						
210.361.00	Contribution communale aux traitements EP	1'530'000.00		1'494'000.00		1'444'304.10	
210.366.00	Aide pédagogique et cours de prévention	2'000.00		3'000.00		1'248.00	
210.36	TOTAL Subventions accordées	1'532'000.00		1'497'000.00		1'445'552.10	
210.43	Contributions de tiers						
210.436.05	Participation des parents aide pédagogique		500.00		2'500.00		396.00
210.43	TOTAL Contributions de tiers		500.00		2'500.00		396.00
210.46	Subventions						
210.461.05	Subventions pour les locaux scolaires loués						3'564.00
210.46	TOTAL Subventions						3'564.00
210	TOTAL Ecole primaire	1'788'200.00	500.00	1'754'200.00	2'500.00	1'719'097.00	3'960.00
211	Ecole secondaire du 1er degré-Cycle d'orientation						
211.31	Biens, services et marchandises						
211.310.01	Fournitures scolaires	65'000.00		65'000.00		64'998.10	
211.311.00	Achat du mobilier et des machines	10'000.00		10'000.00		24'408.00	
211.311.01	Achat matériel et engins de gymnastique	1'000.00		2'000.00			
211.311.02	Matériel et frais informatiques	5'000.00		5'000.00		8'300.00	
211.315.00	Entretien du mobilier, machines et engins de gym	2'000.00		2'000.00		2'919.85	
211.317.01	Activités sportives scolaires et culturelles	45'000.00		40'000.00		35'606.55	
211.318.00	Frais administratifs divers	5'000.00		5'000.00		9'531.07	
211.318.05	Repas scolaires	20'000.00		20'000.00		20'684.70	
211.31	TOTAL Biens, services et marchandises	153'000.00		149'000.00		166'448.27	

Comptes de fonctionnement		Budget Charges	2019 Revenus	Budget Charges	2018 Revenus	Comptes Charges	2017 Revenus
211.35	Dédommagements versés à collectivités publiques						
211.352.00	Frais d'écolage	36'000.00		24'000.00		30'443.00	
211.35	TOTAL Dédommagements versés à collectivités publiq	36'000.00		24'000.00		30'443.00	
211.36	Subventions accordées						
211.361.00	Contribution communale aux traitements CO	540'000.00		509'000.00		478'829.20	
211.36	TOTAL Subventions accordées	540'000.00		509'000.00		478'829.20	
211.43	Contributions de tiers						
211.436.05	Participation des parents aux activités sportives		5'200.00		5'200.00		5'908.95
211.436.06	Participation des parents aux fournitures scolaire		35'000.00		35'000.00		37'955.05
211.436.07	Participation des parents aux repas		20'000.00		20'000.00		19'494.50
211.439.00	Autres recettes						119.70
211.43	TOTAL Contributions de tiers		60'200.00		60'200.00		63'478.20
211.45	Restitutions de collectivités publiques						
211.452.00	Frais d'écolage commune de Veysonnaz		28'500.00		16'500.00		19'500.00
211.45	TOTAL Restitutions de collectivités publiques		28'500.00		16'500.00		19'500.00
211.46	Subventions						
211.461.02	Subventions moyens d'enseignement						164.10
211.46	TOTAL Subventions						164.10
211	TOTAL Ecole secondaire du 1er degré-Cycle d'orient	729'000.00	88'700.00	682'000.00	76'700.00	675'720.47	83'142.30

Comptes de fonctionnement		Budget Charges	2019 Revenus	Budget Charges	2018 Revenus	Comptes Charges	2017 Revenus
213	Ecole secondaire du 2ème degré-ES commerce, collège						
213.36	Subventions accordées						
213.364.00	Frais de transport du 2ème degré général	55'000.00		55'000.00		55'103.30	
213.36	TOTAL Subventions accordées	55'000.00		55'000.00		55'103.30	
213.46	Subventions acquises						
213.461.00	Part du Canton transports 2ème degré général		27'500.00		27'500.00		26'777.90
213.46	TOTAL Subventions acquises		27'500.00		27'500.00		26'777.90
213	TOTAL Ecole secondaire du 2ème degré-ES commerce,c	55'000.00	27'500.00	55'000.00	27'500.00	55'103.30	26'777.90
219	Autres tâches liées aux écoles publiques						
219.30	Charges de personnel						
219.300.00	Commission scolaire	12'000.00		12'000.00		9'989.95	
219.303.00	Charges sociales AVS-AC-AF	2'000.00		2'000.00		1'802.10	
219.305.00	Charges sociales maladie et accidents					13.25	
219.30	TOTAL Charges de personnel	14'000.00		14'000.00		11'805.30	
219.31	Biens, services et marchandises						
219.315.05	Frais d'entretien bus Mercedes VS 212'075	2'500.00		2'500.00		1'044.80	
219.315.06	Carburant bus Mercedes VS 212'075	1'000.00		1'000.00		617.95	
219.318.01	Education routiere	1'000.00		1'000.00			
219.318.02	Transports des élèves	839'400.00		847'400.00		904'150.50	
219.318.20	Assurances et impôts bus Mercedes VS 212'075	1'700.00		1'700.00		1'715.96	
219.319.00	Assurance accidents des élèves	8'000.00		8'000.00		7'857.00	
219.31	TOTAL Biens, services et marchandises	853'600.00		861'600.00		915'386.21	
219	TOTAL Autres tâches liées aux écoles publiques	867'600.00		875'600.00		927'191.51	
21	TOTAL Ecoles publiques obligatoires	3'439'800.00	116'700.00	3'366'800.00	106'700.00	3'377'112.28	113'880.20

Comptes de fonctionnement		Budget Charges	2019 Revenus	Budget Charges	2018 Revenus	Comptes Charges	2017 Revenus
22	Ecoles spécialisées						
220	Ecoles spécialisées						
220.36	Subventions accordées						
220.361.00	Contribution communale élèves en institutions	13'600.00		20'100.00		22'780.10	
220.361.10	Transport d'élèves en situation de handicap	38'500.00		30'000.00		33'904.76	
220.36	TOTAL Subventions accordées	52'100.00		50'100.00		56'684.86	
220	TOTAL Ecoles spécialisées	52'100.00		50'100.00		56'684.86	
22	TOTAL Ecoles spécialisées	52'100.00		50'100.00		56'684.86	
23	Formation professionnelle						
239.31	Biens, services et marchandises						
239.319.00	Prix de l'apprenant méritant	1'000.00		1'000.00		1'000.00	
239.31	TOTAL Biens, services et marchandises	1'000.00		1'000.00		1'000.00	
239.36	Subventions accordées						
239.364.05	Frais de transports pour les apprentis	75'000.00		75'000.00		73'889.35	
239.366.00	Cours de soutien pédagogique pour les apprentis	3'000.00		1'000.00		2'494.25	
239.36	TOTAL Subventions accordées	78'000.00		76'000.00		76'383.60	
239.46	Subventions						
239.461.00	Part, du canton aux frais transport des apprentis		37'500.00		37'500.00		37'552.60
239.46	TOTAL Subventions		37'500.00		37'500.00		37'552.60
23	TOTAL Formation professionnelle	79'000.00	37'500.00	77'000.00	37'500.00	77'383.60	37'552.60

Comptes de fonctionnement		Budget Charges	2019 Revenus	Budget Charges	2018 Revenus	Comptes Charges	2017 Revenus
29	Autres tâches d'enseignement						
290	Administration						
290.30	Charges de personnel						
290.301.00	Traitements des écoles	372'000.00		362'000.00		371'814.90	
290.303.00	Charges sociales AVS-AC-AF	34'500.00		33'500.00		33'386.70	
290.304.01	Charges sociales caisse pension et de prévoyance	63'500.00		40'500.00		68'204.05	
290.305.00	Charges sociales maladie et accidents	8'000.00		7'000.00		8'584.65	
290.309.00	Autres charges de personnel	2'000.00		2'000.00			
290.30	TOTAL Charges de personnel	480'000.00		445'000.00		481'990.30	
290.31	Biens, services et marchandises						
290.311.00	Achat du mobilier et des machines	500.00		500.00			
290.317.00	Frais de déplacements et débours divers	2'500.00		2'500.00		2'000.00	
290.318.00	Frais administratifs divers					64.50	
290.31	TOTAL Biens, services et marchandises	3'000.00		3'000.00		2'064.50	
290.43	Contributions de tiers						
290.436.05	Part.Commune de Veysonnaz à la direction des Ecoles		20'000.00		20'000.00		19'026.10
290.43	TOTAL Contributions de tiers		20'000.00		20'000.00		19'026.10
290.46	Subventions						
290.461.00	Subventions pour la direction des écoles		60'000.00		60'000.00		57'383.10
290.46	TOTAL Subventions		60'000.00		60'000.00		57'383.10
290	TOTAL Administration	483'000.00	80'000.00	448'000.00	80'000.00	484'054.80	76'409.20

Comptes de fonctionnement		Budget Charges	2019 Revenus	Budget Charges	2018 Revenus	Comptes Charges	2017 Revenus
292	Formation des adultes						
292.318.00	Université populaire	5'000.00		5'000.00		5'000.00	
292	TOTAL Formation des adultes	5'000.00		5'000.00		5'000.00	
299	Bâtiments scolaires						
299.30	Charges de personnel						
299.301.00	Traitements concierges des écoles	412'000.00		392'000.00		376'765.75	
299.303.00	Charges sociales AVS-AC-AF	39'000.00		42'500.00		33'199.05	
299.304.01	Charges sociales caisse pension et de prévoyance	19'000.00		19'000.00		13'986.55	
299.305.00	Charges sociales maladie et accidents	9'500.00		7'500.00		8'353.25	
299.309.00	Autres charges de personnel	4'000.00		4'000.00		2'972.76	
299.30	TOTAL Charges de personnel	483'500.00		465'000.00		435'277.36	
299.31	Biens, services et marchandises						
299.312.00	Frais de chauffage et éclairage des bâtiments	141'000.00		151'500.00		143'686.40	
299.313.00	Machines, produits nettoyage et conciergerie	40'000.00		30'000.00		44'013.15	
299.313.01	Ateliers concierges outillage et divers	10'000.00		10'000.00		10'731.05	
299.314.00	Entretien des bâtiments scolaires	101'000.00		137'700.00		148'001.50	
299.315.05	Frais d'entretien des véhicules	4'600.00		4'600.00		8'119.20	
299.315.06	Carburant	3'000.00		3'000.00		3'498.00	
299.317.00	Frais de déplacements et débours divers	3'500.00		1'500.00		1'006.00	
299.318.01	Assurances des bâtiments scolaires	28'000.00		28'000.00		29'358.57	
299.318.20	Assurances et impôts des véhicules	1'800.00		1'750.00		3'160.89	
299.31	TOTAL Biens, services et marchandises	332'900.00		368'050.00		391'574.76	

Comptes de fonctionnement		Budget Charges	2019 Revenus	Budget Charges	2018 Revenus	Comptes Charges	2017 Revenus
299.33	Amortissements						
299.331	Patrimoine administratif amortissements ordinaires						
299.331.00	Amortissements comptables	1'191'800.00		1'377'600.00		1'450'074.84	
299.331	TOTAL Patrimoine administratif amortissements ordi	1'191'800.00		1'377'600.00		1'450'074.84	
299.33	TOTAL Amortissements	1'191'800.00		1'377'600.00		1'450'074.84	
299.42	Revenus des biens						
299.427.00	Locations bâtiments scolaires		15'200.00		16'400.00		14'003.60
299.42	TOTAL Revenus des biens		15'200.00		16'400.00		14'003.60
299.43	Contributions de tiers						
299.436.05	Refacturation EMS Foyer chauffage et produits		28'000.00		28'000.00		23'247.20
299.436.10	Refacturation Paroisse conciergerie et frais						10'164.85
299.43	TOTAL Contributions de tiers		28'000.00		28'000.00		33'412.05
299	TOTAL Bâtiments scolaires	2'008'200.00	43'200.00	2'210'650.00	44'400.00	2'276'926.96	47'415.65
29	TOTAL Autres tâches d'enseignement	2'496'200.00	123'200.00	2'663'650.00	124'400.00	2'765'981.76	123'824.85
2	TOTAL ENSEIGNEMENT ET FORMATION	6'067'100.00	277'400.00	6'157'550.00	268'600.00	6'277'162.50	275'257.65

Comptes de fonctionnement		Budget Charges	2019 Revenus	Budget Charges	2018 Revenus	Comptes Charges	2017 Revenus
3	CULTURE, LOISIRS ET CULTE						
30	Encouragement à la culture						
300	Bibliothèque						
300.30	Charges de personnel						
300.301.00	Traitements de la bibliothèque	130'000.00		130'000.00		131'294.45	
300.303.00	Charges sociales AVS-AC-AF	12'000.00		12'000.00		12'189.25	
300.304.01	Charges sociales caisse pension et de prévoyance	10'000.00		8'000.00		9'764.20	
300.305.00	Charges sociales maladie et accidents	2'500.00		2'500.00		3'115.85	
300.309.00	Autres charges de personnel	1'000.00		1'000.00		640.00	
300.30	TOTAL Charges de personnel	155'500.00		153'500.00		157'003.75	
300.31	Biens, services et marchandises						
300.311.00	Achat de livres pour la bibliothèque	20'000.00		29'600.00		33'986.15	
300.311.02	Achat matériel et équipement	2'500.00		2'700.00		2'793.80	
300.315.00	Entretien du mobilier et des machines	2'500.00		2'500.00		10'170.35	
300.316.02	Informatique	5'500.00		5'000.00		4'707.75	
300.317.00	Frais de déplacements et débours divers	500.00		3'000.00		362.80	
300.318.00	Frais administratifs divers	400.00		700.00		392.30	
300.318.05	Animations de la bibliothèque	3'500.00		4'000.00		3'399.85	
300.31	TOTAL Biens, services et marchandises	34'900.00		47'500.00		55'813.00	
300.43	Contributions de tiers						
300.439.00	Autres recettes		1'000.00		500.00		1'043.50
300.43	TOTAL Contributions de tiers		1'000.00		500.00		1'043.50

Comptes de fonctionnement		Budget Charges	2019 Revenus	Budget Charges	2018 Revenus	Comptes Charges	2017 Revenus
300.46	Subventions						
300.461.00	Subventions pour la bibliothèque		20'000.00		25'000.00		21'281.00
300.46	TOTAL Subventions		20'000.00		25'000.00		21'281.00
300	TOTAL Bibliothèque	190'400.00	21'000.00	201'000.00	25'500.00	212'816.75	22'324.50
309	Autres tâches culturelles						
309.30	Charges de personnel						
309.300.00	Commission sport, animation et culture	17'800.00		20'500.00		11'081.60	
309.303.00	Charges sociales AVS-AC-AF	1'500.00		1'500.00		731.10	
309.305.00	Charges sociales maladie et accidents					41.50	
309.30	TOTAL Charges de personnel	19'300.00		22'000.00		11'854.20	
309.31	Biens, services et marchandises						
309.318.01	Fête nationale	40'000.00		40'000.00		2'000.00	
309.318.02	Part. aux manifestations culturelles et sportives	23'000.00		53'000.00		11'781.05	
309.318.03	Fête nouveaux citoyens et majorité civique	5'000.00		5'000.00		6'873.05	
309.319.00	Mérites sportifs et culturels	6'000.00		6'000.00		5'638.00	
309.319.10	Frais divers	500.00		500.00			
309.31	TOTAL Biens, services et marchandises	74'500.00		104'500.00		26'292.10	
309.33	Amortissements						
309.331	Patrimoine administratif amortissements ordinaires						
309.331.00	Amortissements comptables	116'000.00		100'800.00		94'676.50	
309.331	TOTAL Patrimoine administratif amortissements ordi	116'000.00		100'800.00		94'676.50	
309.33	TOTAL Amortissements	116'000.00		100'800.00		94'676.50	

Comptes de fonctionnement		Budget Charges	2019 Revenus	Budget Charges	2018 Revenus	Comptes Charges	2017 Revenus
309.36	Subventions accordées						
309.365.01	Subventions sauvegarde du patrimoine culturel loca	6'000.00		6'000.00		6'000.00	
309.365.02	Subventions aux sociétés culturelles et sportives	56'300.00		57'800.00		84'901.95	
309.365.03	Subventions aux sociétés locales	30'000.00		30'000.00		21'000.00	
309.365.04	Subventions concept communal du sport			20'000.00		40'000.00	
309.365.05	Conservatoire cantonal	15'000.00		7'000.00		4'900.00	
309.365.06	Subventions encouragement à la pratique du ski	22'000.00		20'000.00		21'300.00	
309.36	TOTAL Subventions accordées	129'300.00		140'800.00		178'101.95	
309.43	Contributions de tiers						
309.434.00	Publications sur les panneaux d'information						100.00
309.43	TOTAL Contributions de tiers						100.00
309	TOTAL Autres tâches culturelles	339'100.00		368'100.00		310'924.75	100.00
30	TOTAL Encouragement à la culture	529'500.00	21'000.00	569'100.00	25'500.00	523'741.50	22'424.50
33	Parcs publics et chemins pédestres						
330	Parcs publics et chemins pédestres						
330.30	Charges de personnel						
330.301.00	Traitements parcs et chemins pédestres	73'000.00		73'000.00		72'429.35	
330.303.00	Charges sociales AVS-AC-AF	7'000.00		7'000.00		6'724.30	
330.304.01	Charges sociales caisse pension et de prévoyance	7'000.00		7'500.00		7'049.60	
330.305.00	Charges sociales maladie et accidents	1'500.00		1'500.00		1'563.00	
330.30	TOTAL Charges de personnel	88'500.00		89'000.00		87'766.25	

Comptes de fonctionnement		Budget Charges	2019 Revenus	Budget Charges	2018 Revenus	Comptes Charges	2017 Revenus
330.31	Biens, services et marchandises						
330.314.00	Décoration, entretien des rues,parcs,places,rond-p	130'000.00		135'000.00		116'216.47	
330.314.01	Entretien et frais pistes et chemins pedestres	40'000.00		35'000.00		41'663.15	
330.315.05	Entretien des véhicules	10'000.00		17'500.00		9'291.90	
330.315.06	Carburant	8'400.00		8'400.00		3'718.75	
330.317.00	Frais de déplacements et débours divers	1'000.00		1'000.00		953.40	
330.318.20	Assurances et impôts des véhicules	2'500.00		2'500.00		1'619.12	
330.31	TOTAL Biens, services et marchandises	191'900.00		199'400.00		173'462.79	
330.43	Contributions de tiers						
330.436.01	Encaissements APG-CM-SUVA						2'281.50
330.43	TOTAL Contributions de tiers						2'281.50
330	TOTAL Parcs publics et chemins pédestres	280'400.00		288'400.00		261'229.04	2'281.50
33	TOTAL Parcs publics et chemins pédestres	280'400.00		288'400.00		261'229.04	2'281.50
34	Centre sportif						
340.30	Charges de personnel						
340.301.00	Traitements du centre sportif	325'000.00		324'000.00		365'306.35	
340.303.00	Charges sociales AVS-AC-AF	30'000.00		30'000.00		32'675.10	
340.304.01	Charges sociales caisse pension et de prévoyance	23'000.00		23'500.00		21'796.70	
340.305.00	Charges sociales maladie et accidents	7'000.00		6'500.00		7'547.20	
340.309.00	Autres charges de personnel	3'000.00		4'000.00		1'307.95	
340.30	TOTAL Charges de personnel	388'000.00		388'000.00		428'633.30	

Comptes de fonctionnement		Budget Charges	2019 Revenus	Budget Charges	2018 Revenus	Comptes Charges	2017 Revenus
340.31	Biens, services et marchandises						
340.311.00	Achat de mobilier, machines et matériel	3'000.00		3'000.00		584.25	
340.312.00	Chauffage et éclairage du centre sportif	42'500.00		43'500.00		36'356.85	
340.313.00	Achat marchandise buvettes	25'000.00		25'000.00		20'554.25	
340.313.01	Achat outillage et matériel divers	3'000.00		3'000.00		1'203.50	
340.314.00	Entretien des bâtiments, installations centre spor	70'000.00		65'000.00		51'187.50	
340.315.00	Entretien, frais mobilier, machines et matériel	5'000.00		5'000.00		2'941.65	
340.315.04	Frais d'entretien élévateur 12447	1'500.00		1'500.00			
340.315.05	Frais d'entretien VS 67'398	1'500.00		1'500.00		1'315.75	
340.315.06	Carburant véhicules centre sportif	2'000.00		2'000.00		1'538.90	
340.315.07	Frais d'entretien machine à glace Rolba	5'000.00		5'000.00		3'515.95	
340.315.08	Carburant machine à glace Rolba	2'500.00		2'500.00		2'131.85	
340.317.00	Frais de déplacements et débours divers	2'500.00		2'000.00		2'108.10	
340.318.00	Frais administratifs divers	5'000.00		6'000.00		5'453.25	
340.318.02	Assurances RC et choses	6'800.00		6'800.00		6'958.89	
340.318.04	Déblaiement neige	12'000.00		12'000.00		6'013.45	
340.318.05	Animations	4'000.00		3'000.00		2'617.75	
340.318.20	Assurances et impôts VS 67'398	3'000.00		3'000.00		2'206.62	
340.319.00	Frais divers et TVA non récupérable	1'000.00		15'000.00			
340.31	TOTAL Biens, services et marchandises	195'300.00		204'800.00		146'688.51	
340.33	Amortissements						
340.331	Patrimoine administratif amortissements ordinaires						
340.331.00	Amortissements comptables	186'400.00		207'100.00		226'911.70	
340.331	TOTAL Patrimoine administratif amortissements ordi	186'400.00		207'100.00		226'911.70	
340.33	TOTAL Amortissements	186'400.00		207'100.00		226'911.70	

Comptes de fonctionnement		Budget Charges	2019 Revenus	Budget Charges	2018 Revenus	Comptes Charges	2017 Revenus
340.39	Imputations internes						
340.391.00	Part du centre sportif aux intérêts bancaires	77'000.00		77'000.00		77'000.00	
340.39	TOTAL Imputations internes	77'000.00		77'000.00		77'000.00	
340.42	Revenus des biens						
340.427.00	Locations constructions et des installations		32'000.00		32'000.00		30'534.00
340.427.10	Locations de matériel		25'000.00		25'000.00		20'270.55
340.42	TOTAL Revenus des biens		57'000.00		57'000.00		50'804.55
340.43	Contributions de tiers						
340.431.00	Ristourne taxes de séjour		110'000.00		110'000.00		106'822.90
340.434.00	Entrées centre sportif		90'000.00		100'000.00		77'679.61
340.434.03	Produit des cours						842.00
340.435.00	Vente boissons et divers		50'000.00		55'000.00		46'911.09
340.436.01	Encaissements APG-CM-SUVA						53'291.05
340.439.00	Autres recettes						255.00
340.43	TOTAL Contributions de tiers		250'000.00		265'000.00		285'801.65
34	TOTAL Centre sportif	846'700.00	307'000.00	876'900.00	322'000.00	879'233.51	336'606.20
35	Autres loisirs						
350.31	Biens, services et marchandises						
350.313.00	Ludothèque	10'000.00		10'000.00		6'000.00	
350.314.00	Entretien des places de jeu	6'000.00		6'000.00		3'944.15	
350.31	TOTAL Biens, services et marchandises	16'000.00		16'000.00		9'944.15	
35	TOTAL Autres loisirs	16'000.00		16'000.00		9'944.15	

Comptes de fonctionnement		Budget Charges	2019 Revenus	Budget Charges	2018 Revenus	Comptes Charges	2017 Revenus
39	Eglises						
390	Eglise catholique romaine						
390.36	Dédommagements versés aux collectivités publiques						
390.362.00	Contributions à la paroisse de Nendaz	502'000.00		453'500.00		503'957.82	
390.362.01	Participation aux frais : paroisse de Veysonnaz	10'000.00		10'000.00		9'418.88	
390.36	TOTAL Dédommagements versés aux collectivités publ	512'000.00		463'500.00		513'376.70	
390.43	Contributions de tiers						
390.436.01	Récupération des salaires et frais		45'000.00		80'000.00		44'856.05
390.43	TOTAL Contributions de tiers		45'000.00		80'000.00		44'856.05
390	TOTAL Eglise catholique romaine	512'000.00	45'000.00	463'500.00	80'000.00	513'376.70	44'856.05
391	Eglise réformée évangélique						
391.36	Dédommagements versés aux collectivités publiques						
391.362.00	Contributions à l'église réformée	31'000.00		27'000.00		28'600.00	
391.36	TOTAL Dédommagements versés aux collectivités publ	31'000.00		27'000.00		28'600.00	
391	TOTAL Eglise réformée évangélique	31'000.00		27'000.00		28'600.00	
39	TOTAL Eglises	543'000.00	45'000.00	490'500.00	80'000.00	541'976.70	44'856.05
3	TOTAL CULTURE, LOISIRS ET CULTE	2'215'600.00	373'000.00	2'240'900.00	427'500.00	2'216'124.90	406'168.25

Comptes de fonctionnement		Budget Charges	2019 Revenus	Budget Charges	2018 Revenus	Comptes Charges	2017 Revenus
4	SANTE						
44	Centre médico-social						
440.30	Charges de personnel						
440.301.05	Traitements du service social	150'000.00		148'000.00		149'636.35	
440.303.00	Charges sociales AVS-AC-AF	14'000.00		14'000.00		13'892.15	
440.304.01	Charges sociales caisse pension et de prévoyance	15'000.00		15'000.00		12'949.00	
440.305.00	Charges sociales maladie et accidents	3'000.00		3'000.00		3'393.90	
440.309.00	Autres charges de personnel	500.00					
440.30	TOTAL Charges de personnel	182'500.00		180'000.00		179'871.40	
440.31	Biens, services et marchandises						
440.317.00	Frais de déplacements et débours divers	1'300.00		1'300.00		1'004.50	
440.318.00	Frais administratifs divers	8'700.00		10'700.00		7'654.70	
440.31	TOTAL Biens, services et marchandises	10'000.00		12'000.00		8'659.20	
440.35	Dédommagements versés aux collectivités publiques						
440.352.00	Participation communale à l'association du C.M.S	362'000.00		297'000.00		240'324.06	
440.35	TOTAL Dédommagements versés aux collectivités publ	362'000.00		297'000.00		240'324.06	
440.43	Contributions de tiers						
440.436.03	Contribution du CMS aux charges sociales/serv.soc		128'800.00		108'500.00		103'377.25
440.43	TOTAL Contributions de tiers		128'800.00		108'500.00		103'377.25
44	TOTAL Centre médico-social	554'500.00	128'800.00	489'000.00	108'500.00	428'854.66	103'377.25

Comptes de fonctionnement		Budget Charges	2019 Revenus	Budget Charges	2018 Revenus	Comptes Charges	2017 Revenus
450.36	Subventions accordées						
450.361.00	Part à la prise en charge des addictions	13'000.00		12'800.00		13'919.57	
450.36	TOTAL Subventions accordées	13'000.00		12'800.00		13'919.57	
46	Service médical des écoles						
460	Prophylaxie dentaire						
460.36	Subventions accordées						
460.361.00	Financement de la santé scolaire	6'000.00		6'000.00		6'574.80	
460.366.00	Soins dentaires scolaires	90'000.00		90'000.00		85'349.40	
460.36	TOTAL Subventions accordées	96'000.00		96'000.00		91'924.20	
460	TOTAL Prophylaxie dentaire	96'000.00		96'000.00		91'924.20	
46	TOTAL Service médical des écoles	96'000.00		96'000.00		91'924.20	
49	Autres dépenses de santé						
490	Autres dépenses de santé						
490.31	Biens, services et marchandises						
490.318.00	Frais MMST (sécurité au travail-protection santé)	8'000.00		1'000.00		180.00	
490.31	TOTAL Biens, services et marchandises	8'000.00		1'000.00		180.00	
490.36	Subventions accordées						
490.361.00	Financement dispositif pré-hospitalier	73'800.00		67'000.00		63'895.30	
490.36	TOTAL Subventions accordées	73'800.00		67'000.00		63'895.30	
490	TOTAL Autres dépenses de santé	81'800.00		68'000.00		64'075.30	
49	TOTAL Autres dépenses de santé	81'800.00		68'000.00		64'075.30	
4	TOTAL SANTE	745'300.00	128'800.00	665'800.00	108'500.00	598'773.73	103'377.25

Comptes de fonctionnement		Budget Charges	2019 Revenus	Budget Charges	2018 Revenus	Comptes Charges	2017 Revenus
5	PREVOYANCE SOCIALE						
50	Assurance vieillesse, survivants et AI						
500	Agence AVS						
500.45	Restitutions de collectivités publiques						
500.451.00	Participation de l'Etat à l'agence AVS		20'000.00		20'000.00		21'516.95
500.45	TOTAL Restitutions de collectivités publiques		20'000.00		20'000.00		21'516.95
500	TOTAL Agence AVS		20'000.00		20'000.00		21'516.95
50	TOTAL Assurance vieillesse, survivants et AI		20'000.00		20'000.00		21'516.95
53	Autres assurances sociales						
530	Prestations complémentaires AVS et AI						
530.36	Subventions accordées						
530.361.00	Part aux prestations complémentaires AVS-AI	292'000.00		303'300.00		304'746.71	
530.361.05	Part alloc.familiales personnes sans activité	7'300.00		8'100.00		6'219.30	
530.36	TOTAL Subventions accordées	299'300.00		311'400.00		310'966.01	
530	TOTAL Prestations complémentaires AVS et AI	299'300.00		311'400.00		310'966.01	
53	TOTAL Autres assurances sociales	299'300.00		311'400.00		310'966.01	

Comptes de fonctionnement		Budget Charges	2019 Revenus	Budget Charges	2018 Revenus	Comptes Charges	2017 Revenus
54	Protection de la jeunesse						
540	Protection de la jeunesse						
540.30	Charges de personnel						
540.300.00	Commission jeunesse et formation professionnelle					7'076.30	
540.301.00	Traitements personnel socioculturel	24'500.00		25'450.00		27'472.75	
540.303.00	Charges sociales AVS-AC-AF	2'000.00		2'000.00		2'826.50	
540.304.00	Charges sociales caisse pension et de prévoyance					1'095.60	
540.305.00	Charges sociales maladie et accidents	300.00		300.00		529.55	
540.30	TOTAL Charges de personnel	26'800.00		27'750.00		39'000.70	
540.31	Biens, services et marchandises						
540.317.00	Frais de déplacements et débours divers					1'196.20	
540.318.00	Projet jeunesse	8'200.00		8'200.00		7'196.00	
540.31	TOTAL Biens, services et marchandises	8'200.00		8'200.00		8'392.20	
540.36	Subventions accordées						
540.361.00	Curatelle éducative	32'400.00		32'400.00		28'500.00	
540.36	TOTAL Subventions accordées	32'400.00		32'400.00		28'500.00	
540	TOTAL Protection de la jeunesse	67'400.00		68'350.00		75'892.90	
541	Garderies d'enfants, crèches						
541.35	Dédommagements versés aux collectivités publiques						
541.352.01	Participation aux frais placement dans crèches	30'000.00		30'000.00		43'301.79	
541.35	TOTAL Dédommagements versés aux collectivités publ	30'000.00		30'000.00		43'301.79	

Comptes de fonctionnement		Budget Charges	2019 Revenus	Budget Charges	2018 Revenus	Comptes Charges	2017 Revenus
541.36	Subventions accordées						
541.365.00	Subvention au déficit des Crèches	326'000.00		320'000.00		298'106.29	
541.36	TOTAL Subventions accordées	326'000.00		320'000.00		298'106.29	
541	TOTAL Garderies d'enfants, crèches	356'000.00		350'000.00		341'408.08	
542	U.A.P.E						
542.30	Charges de personnel						
542.301.00	Traitements personnel UAPE	372'000.00		348'000.00		379'971.20	
542.303.00	Charges sociales AVS-AC-AF	35'000.00		32'500.00		35'164.90	
542.304.00	Charges sociales caisse pension et de prévoyance	22'000.00		22'000.00		18'407.85	
542.305.00	Charges sociales maladie et accidents	8'000.00		7'000.00		8'928.20	
542.309.00	Autres charges de personnel	9'200.00		7'000.00		7'440.30	
542.30	TOTAL Charges de personnel	446'200.00		416'500.00		449'912.45	
542.31	Biens, services et marchandises						
542.311.00	Achat de matériel éducatif	5'500.00		5'500.00		5'018.15	
542.311.05	Achat aménagement des locaux et matériel divers	2'000.00		2'000.00		937.80	
542.313.00	Repas UAPE et collations	158'000.00		146'500.00		126'388.60	
542.318.00	Frais administratifs divers	6'000.00		4'500.00		6'455.60	
542.318.01	Animations et sorties	4'500.00		4'500.00		1'919.05	
542.319.00	Frais divers	4'000.00		4'000.00		2'375.80	
542.31	TOTAL Biens, services et marchandises	180'000.00		167'000.00		143'095.00	
542.35	Dédommagements versés aux collectivités publiques						
542.351.00	Participation aux frais de placement UAPE	10'000.00		15'000.00		9'866.80	
542.35	TOTAL Dédommagements versés aux collectivités publ	10'000.00		15'000.00		9'866.80	

Comptes de fonctionnement		Budget Charges	2019 Revenus	Budget Charges	2018 Revenus	Comptes Charges	2017 Revenus
542.43	Contributions de tiers						
542.436.00	Participation des parents à l' UAPE		263'000.00		245'000.00		243'938.68
542.436.01	Encaissements APG-CM-SUVA						1'123.85
542.43	TOTAL Contributions de tiers		263'000.00		245'000.00		245'062.53
542.46	Subventions acquises						
542.461.00	Subventions s/traitements du personnel		122'000.00		117'500.00		120'075.15
542.461.05	Subventions matériel éducatif		4'700.00		4'300.00		4'050.00
542.46	TOTAL Subventions acquises		126'700.00		121'800.00		124'125.15
542	TOTAL U.A.P.E	636'200.00	389'700.00	598'500.00	366'800.00	602'874.25	369'187.68
54	TOTAL Protection de la jeunesse	1'059'600.00	389'700.00	1'016'850.00	366'800.00	1'020'175.23	369'187.68
55	Handicapés						
550	Handicapés						
550.36	Subventions accordées						
550.361.00	Institutions handicapés et sociales	567'700.00		553'700.00		505'224.22	
550.36	TOTAL Subventions accordées	567'700.00		553'700.00		505'224.22	
550	TOTAL Handicapés	567'700.00		553'700.00		505'224.22	
55	TOTAL Handicapés	567'700.00		553'700.00		505'224.22	

Comptes de fonctionnement		Budget Charges	2019 Revenus	Budget Charges	2018 Revenus	Comptes Charges	2017 Revenus
56	Encouragement à la construction de logements						
560	Encouragement à la construction de logements						
560.36	Subventions accordées						
560.366.00	Aide à la rénovation de logements	10'000.00		10'000.00		5'000.00	
560.366.05	Encouragement rénovation des vieilles bâtisses	20'000.00		30'000.00		5'000.00	
560.36	TOTAL Subventions accordées	30'000.00		40'000.00		10'000.00	
560.38	Attributions aux financements spéciaux						
560.380.00	Attrib. infrastructures touristiques					205'071.00	
560.38	TOTAL Attributions aux financements spéciaux					205'071.00	
560.43	Contributions de tiers						
560.436.01	Contributions zones réservées		50'000.00		50'000.00		205'071.00
560.43	TOTAL Contributions de tiers		50'000.00		50'000.00		205'071.00
560	TOTAL Encouragement à la construction de logements	30'000.00	50'000.00	40'000.00	50'000.00	215'071.00	205'071.00
56	TOTAL Encouragement à la construction de logements	30'000.00	50'000.00	40'000.00	50'000.00	215'071.00	205'071.00
57	Etablissement médico-social (EMS)						
570	Etablissement médico-social (EMS)						
570.31	Biens, services et marchandises						
570.316.00	Location des appartements protégés			87'100.00			

Comptes de fonctionnement		Budget Charges	2019 Revenus	Budget Charges	2018 Revenus	Comptes Charges	2017 Revenus
570.318.00	Frais du 3ème age	41'500.00		27'150.00		37'547.45	
570.31	TOTAL Biens, services et marchandises	41'500.00		114'250.00		37'547.45	
570.33	Amortissements						
570.331	Patrimoine administratif amortissements ordinaires						
570.331.00	Amortissements comptables	119'400.00		128'500.00		141'704.83	
570.331	TOTAL Patrimoine administratif amortissements ordi	119'400.00		128'500.00		141'704.83	
570.33	TOTAL Amortissements	119'400.00		128'500.00		141'704.83	
570.35	Dédommagements versés aux collectivités publiques						
570.352.00	Fonds de rénovation EMS Foyer Ma Vallée	35'000.00		35'000.00		56'748.05	
570.35	TOTAL Dédommagements versés aux collectivités publ	35'000.00		35'000.00		56'748.05	
570.36	Subventions accordées						
570.361.00	Participation communale aux coûts des soins EMS	390'800.00		340'000.00		307'449.41	
570.361.05	Participation communale au EMS d'Aproz			665'500.00		703'000.00	
570.361.10	Part.communale à la gestion appart. protégés	50'000.00		50'000.00		44'266.00	
570.36	TOTAL Subventions accordées	440'800.00		1'055'500.00		1'054'715.41	
570.42	Revenus des biens						
570.427.10	Participation CMS loyers appartements protégés		27'400.00		27'400.00		
570.42	TOTAL Revenus des biens		27'400.00		27'400.00		
570	TOTAL Etablissement médico-social (EMS)	636'700.00	27'400.00	1'333'250.00	27'400.00	1'290'715.74	
57	TOTAL Etablissement médico-social (EMS)	636'700.00	27'400.00	1'333'250.00	27'400.00	1'290'715.74	

Comptes de fonctionnement		Budget Charges	2019 Revenus	Budget Charges	2018 Revenus	Comptes Charges	2017 Revenus
58	Assistance						
580	Aide sociale individuelle						
580.36	Subventions accordées						
580.366.00	Secours et assistance	732'000.00		653'600.00		617'742.32	
580.366.01	Participation aux pensions alimentaires	16'200.00		19'900.00		18'981.58	
580.36	TOTAL Subventions accordées	748'200.00		673'500.00		636'723.90	
580.46	Subventions acquises						
580.461.00	Subventions Etat pour l'assistance		400'000.00		340'000.00		299'813.70
580.46	TOTAL Subventions acquises		400'000.00		340'000.00		299'813.70
580	TOTAL Aide sociale individuelle	748'200.00	400'000.00	673'500.00	340'000.00	636'723.90	299'813.70
581	Subventions aux institutions sociales						
581.36	Subventions accordées						
581.365.00	Subventions aux oeuvres d'utilité publique	5'000.00		5'000.00		4'840.00	
581.36	TOTAL Subventions accordées	5'000.00		5'000.00		4'840.00	
581	TOTAL Subventions aux institutions sociales	5'000.00		5'000.00		4'840.00	
582	Fonds cantonal pour l'emploi						
582.30	Charges de personnel						
582.301.05	Traitements fonds communal pour l'emploi	6'000.00		6'000.00			
582.303.00	Charges sociales AVS-AC-AF	800.00		800.00			

Comptes de fonctionnement		Budget Charges	2019 Revenus	Budget Charges	2018 Revenus	Comptes Charges	2017 Revenus
582.305.00	Charges sociales maladie et accidents	200.00		200.00			
582.30	TOTAL Charges de personnel	7'000.00		7'000.00			
582.36	Subventions accordées						
582.361.00	Participation au fonds cantonal pour l'emploi	57'900.00		56'700.00		65'938.32	
582.36	TOTAL Subventions accordées	57'900.00		56'700.00		65'938.32	
582	TOTAL Fonds cantonal pour l'emploi	64'900.00		63'700.00		65'938.32	
589	Autres tâches d'assistance						
589.30	Charges de personnel						
589.300.00	Commission des affaires sociales	16'550.00		12'000.00		4'827.95	
589.303.00	Charges sociales AVS-AC-AF	1'000.00		1'000.00		106.15	
589.305.00	Charges sociales maladie et accidents					3.50	
589.309.00	Autres charges de personnel	500.00					
589.30	TOTAL Charges de personnel	18'050.00		13'000.00		4'937.60	
589.36	Subventions accordées						
589.362.00	Intégration des personnes étrangères	15'000.00		15'000.00		11'777.95	
589.366.00	Aide à la famille	365'000.00		365'000.00		346'850.00	
589.36	TOTAL Subventions accordées	380'000.00		380'000.00		358'627.95	
589.46	Subventions acquises						
589.462.00	Subventions intégration des personnes étrangères		2'000.00				2'600.00
589.46	TOTAL Subventions acquises		2'000.00				2'600.00
589	TOTAL Autres tâches d'assistance	398'050.00	2'000.00	393'000.00		363'565.55	2'600.00
58	TOTAL Assistance	1'216'150.00	402'000.00	1'135'200.00	340'000.00	1'071'067.77	302'413.70
5	TOTAL PREVOYANCE SOCIALE	3'809'450.00	889'100.00	4'390'400.00	804'200.00	4'413'219.97	898'189.33

Comptes de fonctionnement		Budget Charges	2019 Revenus	Budget Charges	2018 Revenus	Comptes Charges	2017 Revenus
6	TRAFIC						
61	Routes cantonales						
610	Routes cantonales						
610.36	Subventions accordées						
610.361.00	Subvention communale à l'entretien des rtes cant	580'500.00		415'000.00		488'123.20	
610.36	TOTAL Subventions accordées	580'500.00		415'000.00		488'123.20	
610	TOTAL Routes cantonales	580'500.00		415'000.00		488'123.20	
61	TOTAL Routes cantonales	580'500.00		415'000.00		488'123.20	
62	Routes communales						
620	Réseau des routes communales						
620.30	Charges de personnel						
620.300.00	Commission trafic, eau, égouts, voirie	10'300.00		5'000.00		3'900.00	
620.301.05	Traitements du personnel TP	1'140'000.00		1'022'000.00		1'162'015.80	
620.303.00	Charges sociales AVS-AC-AF	106'000.00		95'000.00		103'253.75	
620.304.01	Charges sociales caisse pension et de prévoyance	116'000.00		109'000.00		110'513.75	
620.305.00	Charges sociales maladie et accidents	25'000.00		20'000.00		24'015.70	
620.309.00	Autres charges de personnel	10'000.00		8'000.00		11'365.35	
620.30	TOTAL Charges de personnel	1'407'300.00		1'259'000.00		1'415'064.35	
620.31	Biens, services et marchandises						
620.311.01	Balisage et signalisation routières	45'500.00		45'500.00		71'901.35	
620.312.00	Chauffage et éclairage dépôt des Bouillets	15'000.00		15'000.00		11'568.55	
620.312.02	Eclairage public consommation	75'000.00		85'000.00		72'648.05	
620.312.03	Eclairage public entretien du réseau	20'000.00		50'000.00		27'020.53	
620.313.00	Achat outillage et matériel divers	35'000.00		35'000.00		32'326.35	
620.313.01	Produits pour service hivernal	150'000.00		150'000.00		168'892.45	
620.314.00	Entretien bâtiments et installations, Bouillets	4'000.00		4'000.00		2'626.50	
620.314.05	Déblaiement neige	500'000.00		500'000.00		769'230.60	
620.314.10	Entretien des routes et chemins communaux	755'000.00		830'000.00		919'837.22	

Comptes de fonctionnement		Budget Charges	2019 Revenus	Budget Charges	2018 Revenus	Comptes Charges	2017 Revenus
620.314.15	Lutte contre les plantes envahissantes	50'000.00		50'000.00			
620.315.00	Entretien /frais mobilier machines et matériel					45.00	
620.315.05	Entretien des véhicules	149'000.00		169'500.00		214'787.94	
620.315.06	Carburant	60'000.00		60'000.00		69'335.65	
620.316.00	Location et entretien local de Basse-Nendaz	25'200.00		30'000.00		25'200.00	
620.316.10	Leasing véhicules			17'700.00		65'538.60	
620.317.00	Frais de déplacements et débours divers	26'000.00		26'000.00		26'347.45	
620.318.00	Frais administratifs divers	3'500.00		3'500.00		2'597.25	
620.318.03	Servitudes et droits de passage	15'000.00		15'000.00		10'491.85	
620.318.04	Etudes diverses	10'000.00		10'000.00			
620.318.05	Travaux géométriques TP	15'000.00		15'000.00		12'101.40	
620.318.20	Assurances et impôts des véhicules	42'200.00		42'200.00		38'275.07	
620.31	TOTAL Biens, services et marchandises	1'995'400.00		2'153'400.00		2'540'771.81	
620.33	Amortissements						
620.331	Patrimoine administratif amortissements ordinaires						
620.331.00	Amortissements comptables	2'347'000.00		2'272'200.00		2'764'178.59	
620.332.00	Amortissements comptables complémentaires					1'000'000.00	
620.331	TOTAL Patrimoine administratif amortissements ordi	2'347'000.00		2'272'200.00		3'764'178.59	
620.33	TOTAL Amortissements	2'347'000.00		2'272'200.00		3'764'178.59	
620.43	Contributions de tiers						
620.436.01	Encaissements APG-CM-SUVA						65'188.90
620.436.02	Ristourne de l'Etat frais déneigement int.localité		31'000.00		31'000.00		34'217.85
620.436.05	Travaux exécutés pour des tiers		8'000.00		8'000.00		8'020.25
620.439.00	Autres recettes						1'514.00
620.43	TOTAL Contributions de tiers		39'000.00		39'000.00		108'941.00
620	TOTAL Réseau des routes communales	5'749'700.00	39'000.00	5'684'600.00	39'000.00	7'720'014.75	108'941.00

Comptes de fonctionnement		Budget Charges	2019 Revenus	Budget Charges	2018 Revenus	Comptes Charges	2017 Revenus
621	Parkings et places de parc						
621.31	Biens, services et marchandises						
621.314.00	Entretien des horodateurs	2'000.00		3'000.00		1'746.35	
621.314.20	Entretien des parkings	30'000.00		30'000.00		24'819.78	
621.31	TOTAL Biens, services et marchandises	32'000.00		33'000.00		26'566.13	
621.42	Revenus des biens						
621.427.00	Recettes horodateurs		25'000.00		20'000.00		21'013.67
621.42	TOTAL Revenus des biens		25'000.00		20'000.00		21'013.67
621	TOTAL Parkings et places de parc	32'000.00	25'000.00	33'000.00	20'000.00	26'566.13	21'013.67
62	TOTAL Routes communales	5'781'700.00	64'000.00	5'717'600.00	59'000.00	7'746'580.88	129'954.67
65	Trafic régional						
650	Entreprises de trafic régional						
650.31	Biens, services et marchandises						
650.314.00	Entretien et frais du funiculaire des Ecluses	50'000.00		60'000.00		44'922.25	
650.31	TOTAL Biens, services et marchandises	50'000.00		60'000.00		44'922.25	
650.36	Subventions accordées						
650.361.01	Financement transports publics régionaux	90'000.00		90'000.00		94'670.40	
650.361.02	Financement transports interurbains(bus navette)	270'000.00		270'000.00		268'480.00	
650.36	TOTAL Subventions accordées	360'000.00		360'000.00		363'150.40	
650	TOTAL Entreprises de trafic régional	410'000.00		420'000.00		408'072.65	
65	TOTAL Trafic régional	410'000.00		420'000.00		408'072.65	
6	TOTAL TRAFIC	6'772'200.00	64'000.00	6'552'600.00	59'000.00	8'642'776.73	129'954.67

Comptes de fonctionnement		Budget Charges	2019 Revenus	Budget Charges	2018 Revenus	Comptes Charges	2017 Revenus
7	PROTECTION ET AMENAGEMENT DE L'ENVIRONNEMENT						
70	Approvisionnement et alimentation/eau potable						
700	Approvisionnement et alimentation/eau potable						
700.30	Charges de personnel						
700.301.05	Traitements service des eaux	310'000.00		305'000.00		266'089.80	
700.303.00	Charges sociales AVS-AC-AF	29'000.00		28'500.00		23'088.50	
700.304.01	Charges sociales caisse pension et de prévoyance	25'500.00		26'500.00		23'179.30	
700.305.00	Charges sociales maladie et accidents	6'500.00		5'400.00		5'907.10	
700.309.00	Autres charges de personnel	2'000.00		2'000.00		7'100.00	
700.30	TOTAL Charges de personnel	373'000.00		367'400.00		325'364.70	
700.31	Biens, services et marchandises						
700.311.00	Achat de mobilier, machines et matériel	1'000.00		1'000.00		1'271.90	
700.312.00	Achat d'eau	282'000.00		180'000.00		178'620.12	
700.312.01	Achat et réparation de compteurs	50'000.00		50'000.00		38'468.05	
700.313.00	Achat outillage et matériel divers	10'000.00		10'000.00		5'061.10	
700.314.00	Entretien des bornes hydrantes	5'000.00				20'286.00	
700.314.05	Entretien du réseau et des réservoirs	280'000.00		280'000.00		322'072.56	
700.315.05	Entretien des véhicules	11'500.00		10'000.00		10'231.10	
700.315.06	Carburant	9'000.00		7'500.00		7'076.40	
700.317.00	Frais de déplacements et débours divers	2'000.00		1'000.00		6'042.90	
700.318.00	Frais administratifs divers	15'000.00		15'000.00		11'143.70	
700.318.02	Assurances RC et choses	30'000.00		27'000.00		28'027.83	
700.318.05	Frais d'analyse des eaux	10'000.00		10'000.00		5'124.55	
700.318.20	Assurances et impôts des véhicules	10'000.00		10'000.00		8'492.21	
700.319.00	Frais divers et TVA non récupérable	10'000.00		10'000.00		46'115.51	
700.31	TOTAL Biens, services et marchandises	725'500.00		611'500.00		688'033.93	

Comptes de fonctionnement		Budget Charges	2019 Revenus	Budget Charges	2018 Revenus	Comptes Charges	2017 Revenus
700.33	Amortissements						
700.330	Amortissement du patrimoine financier						
700.330.00	Pertes sur débiteurs eau potable	5'100.00		5'100.00			
700.330	TOTAL Amortissement du patrimoine financier	5'100.00		5'100.00			
700.331	Patrimoine administratif amortissements ordinaires						
700.331.00	Amortissements comptables	704'500.00		647'300.00		592'714.11	
700.331	TOTAL Patrimoine administratif amortissements ordi	704'500.00		647'300.00		592'714.11	
700.33	TOTAL Amortissements	709'600.00		652'400.00		592'714.11	
700.35	Dédommagements versés aux collectivités publiques						
700.352.00	Ristourne taxe d'eau à la commune de Veysonnaz	6'000.00		6'000.00		5'146.80	
700.35	TOTAL Dédommagements versés aux collectivités publ	6'000.00		6'000.00		5'146.80	
700.38	Attributions aux financements spéciaux						
700.380.00	Attribution au compte de financement spécial	247'050.00		309'750.00			
700.38	TOTAL Attributions aux financements spéciaux	247'050.00		309'750.00			
700.39	Imputations internes						
700.390.00	Part.frais administration du service des eau	121'200.00		120'000.00		120'000.00	
700.391.01	Part.intérêts bancaires du service des eaux	124'400.00		95'600.00		90'000.00	
700.39	TOTAL Imputations internes	245'600.00		215'600.00		210'000.00	

Comptes de fonctionnement		Budget Charges	2019 Revenus	Budget Charges	2018 Revenus	Comptes Charges	2017 Revenus
700.42	Revenus des biens						
700.427.00	Location des compteurs		119'100.00		114'000.00		
700.42	TOTAL Revenus des biens		119'100.00		114'000.00		
700.43	Contributions de tiers						
700.435.00	Vente d'eau		330'000.00		190'000.00		350'151.40
700.436.02	Taxe annuelle d'eau potable		1'900'000.00		1'900'000.00		1'528'549.95
700.436.05	Travaux exécutés pour des tiers						17'846.30
700.436.06	Amendes d'ordre		1'000.00		2'000.00		4'650.00
700.43	TOTAL Contributions de tiers		2'231'000.00		2'092'000.00		1'901'197.65
700.49	Imputations internes						
700.490.10	Imputation interne de la participation communale		13'650.00		13'650.00		
700.49	TOTAL Imputations internes		13'650.00		13'650.00		
700	TOTAL Approvisionnement et alimentation/eau potabl	2'306'750.00	2'363'750.00	2'162'650.00	2'219'650.00	1'821'259.54	1'901'197.65
701	Station de pompage						
701.31	Biens, services et marchandises						
701.314.00	Station de traitement de Tortin-Pramounet	57'000.00		57'000.00		52'424.90	
701.31	TOTAL Biens, services et marchandises	57'000.00		57'000.00		52'424.90	
701	TOTAL Station de pompage	57'000.00		57'000.00		52'424.90	
70	TOTAL Approvisionnement et alimentation/eau potabl	2'363'750.00	2'363'750.00	2'219'650.00	2'219'650.00	1'873'684.44	1'901'197.65

Comptes de fonctionnement		Budget Charges	2019 Revenus	Budget Charges	2018 Revenus	Comptes Charges	2017 Revenus
71	Assainissement des eaux usées						
710	Assainissement des eaux usées						
710.30	Charges de personnel						
710.301.05	Traitements des steps	458'000.00		392'000.00		416'937.20	
710.303.00	Charges sociales AVS-AC-AF	42'500.00		36'500.00		35'316.30	
710.304.01	Charges sociales caisse pension et de prévoyance	35'000.00		36'000.00		32'502.40	
710.305.00	Charges sociales maladie et accidents	10'000.00		8'000.00		8'478.40	
710.309.00	Autres charges de personnel	10'000.00		15'000.00		3'245.50	
710.30	TOTAL Charges de personnel	555'500.00		487'500.00		496'479.80	
710.31	Biens, services et marchandises						
710.313.00	Achat outillage et matériel divers	4'500.00		4'500.00		3'405.90	
710.314.05	Entretien du réseau	190'000.00		135'000.00		97'428.40	
710.314.06	Entretien de la station de pompage d'Aproz	5'000.00		5'000.00		2'810.80	
710.315.00	Entretien du matériel et de l'outillage	1'000.00		1'000.00			
710.315.05	Entretien des véhicules	27'000.00		27'000.00		14'238.91	
710.315.06	Carburant	3'000.00		3'000.00		2'409.50	
710.317.00	Frais de déplacements et débours divers	2'000.00		3'500.00		1'124.60	
710.318.00	Frais administratifs divers	5'000.00		5'000.00		4'833.80	
710.318.02	Assurances RC et choses	17'500.00		17'500.00		18'347.63	
710.318.20	Assurances et impôts des véhicules	1'500.00		1'500.00		1'333.14	
710.319.00	Frais divers			500.00			
710.31	TOTAL Biens, services et marchandises	256'500.00		203'500.00		145'932.68	
710.33	Amortissements						

Comptes de fonctionnement		Budget Charges	2019 Revenus	Budget Charges	2018 Revenus	Comptes Charges	2017 Revenus
710.330	Amortissement du patrimoine financier						
710.330.00	Pertes sur débiteurs eaux usées	11'600.00		11'600.00			
710.330	TOTAL Amortissement du patrimoine financier	11'600.00		11'600.00			
710.331	Patrimoine administratif amortissements ordinaires						
710.331.00	Amortissements comptables	263'000.00		224'600.00		76'133.70	
710.331	TOTAL Patrimoine administratif amortissements ordi	263'000.00		224'600.00		76'133.70	
710.33	TOTAL Amortissements	274'600.00		236'200.00		76'133.70	
710.35	Dédommagements versés aux collectivités publiques						
710.352.00	Ristourne taxes d'égouts à la commune de Veysonnaz	40'000.00		40'000.00		40'939.10	
710.35	TOTAL Dédommagements versés aux collectivités publ	40'000.00		40'000.00		40'939.10	
710.38	Attributions aux financements spéciaux						
710.380.00	Attribution au compte de financement spécial	117'350.00		287'750.00			
710.38	TOTAL Attributions aux financements spéciaux	117'350.00		287'750.00			
710.39	Imputations internes						
710.390.00	Part.frais administration service eaux usées	70'700.00		70'000.00		70'000.00	
710.391.01	Part.intérêts bancaires service eaux usées-step	47'500.00		48'700.00		80'000.00	
710.39	TOTAL Imputations internes	118'200.00		118'700.00		150'000.00	

Comptes de fonctionnement		Budget Charges	2019 Revenus	Budget Charges	2018 Revenus	Comptes Charges	2017 Revenus
710.43	Contributions de tiers						
710.436.01	Encaissements APG-CM-SUVA						25'221.00
710.436.02	Taxes annuelles eaux usées		1'297'000.00		1'297'000.00		1'418'298.75
710.43	TOTAL Contributions de tiers		1'297'000.00		1'297'000.00		1'443'519.75
710.49	Imputations internes						
710.490.20	Imputation interne de la participation communale		31'150.00		31'150.00		
710.49	TOTAL Imputations internes		31'150.00		31'150.00		
710	TOTAL Assainissement des eaux usées	1'362'150.00	1'328'150.00	1'373'650.00	1'328'150.00	909'485.28	1'443'519.75
711	Station d'épuration des eaux usées						
711.31	Biens, services et marchandises						
711.314.05	Entretien step de Bieudron	505'000.00		505'000.00		381'134.07	
711.314.10	Entretien station prétraitement	105'000.00		130'000.00		143'524.95	
711.318.10	Mesures de réduction des micropolluants	95'000.00		91'000.00		91'134.00	
711.319.10	Frais divers et TVA non récupérable	20'000.00		20'000.00		-3'379.76	
711.31	TOTAL Biens, services et marchandises	725'000.00		746'000.00		612'413.26	
711.43	Contributions de tiers						
711.435.00	Vente d'énergie biogaz		75'000.00		110'000.00		78'627.97
711.436.00	Participation Seba pour la station prétraitement		304'000.00		276'000.00		313'995.50
711.436.01	Participations de tiers		260'000.00		240'500.00		259'545.40
711.436.02	Participation Seba pour équipements/matières auxi		97'000.00		135'000.00		146'909.00
711.436.03	Travaux exécutés pour des tiers		20'000.00		30'000.00		42'044.90
711.43	TOTAL Contributions de tiers		756'000.00		791'500.00		841'122.77

Comptes de fonctionnement		Budget Charges	2019 Revenus	Budget Charges	2018 Revenus	Comptes Charges	2017 Revenus
711.46	Subventions acquises						
711.461.00	Subventions diverses		3'000.00				
711.46	TOTAL Subventions acquises		3'000.00				
711	TOTAL Station d'épuration des eaux usées	725'000.00	759'000.00	746'000.00	791'500.00	612'413.26	841'122.77
71	TOTAL Assainissement des eaux usées	2'087'150.00	2'087'150.00	2'119'650.00	2'119'650.00	1'521'898.54	2'284'642.52
72	Traitement des déchets						
720	Traitement des déchets						
720.30	Charges de personnel						
720.301.00	Traitements des décharges	68'000.00		54'000.00		47'790.80	
720.303.00	Charges sociales AVS-AC-AF	6'500.00		5'000.00		4'436.75	
720.304.01	Charges sociales caisse pension et de prévoyance	7'500.00		6'200.00		5'727.95	
720.305.00	Charges sociales maladie et accidents	1'500.00		1'100.00		1'031.40	
720.30	TOTAL Charges de personnel	83'500.00		66'300.00		58'986.90	
720.31	Biens, services et marchandises						
720.311.00	Achat de conteneurs, machines et matériel	10'000.00		10'000.00		3'355.35	
720.314.00	Entretien des décharges publiques	50'000.00		50'000.00		22'071.55	
720.314.01	Entretien des places et installation de voirie	20'000.00		20'000.00		8'350.90	
720.317.00	Frais de déplacements et débours divers	600.00		600.00		411.50	
720.318.00	Frais administratifs divers					3'609.85	
720.318.10	Impôt préalable non récupérable	40'000.00		40'000.00		46'082.70	
720.318.20	Transport et ramassage des ordures	150'000.00		230'000.00		209'536.00	
720.318.22	Transport et ramassage des verres	80'000.00		70'000.00		84'041.50	
720.318.24	Transport et ramassage de la ferraille	2'000.00		2'000.00		-1'071.00	
720.318.25	Transport et ramassage du PET et de l'alu	35'000.00		25'000.00		35'700.00	
720.318.26	Transport et ramassage du papier	200'000.00		150'000.00		206'021.80	
720.318.28	Transport et ramassage des objets encombrants	150'000.00		150'000.00		151'049.70	
720.318.30	Transport et ramassage des huiles usagées	1'000.00		1'000.00		603.30	
720.318.32	Transport et ramassage du bois de démolition	100'000.00		100'000.00		130'051.00	
720.318.33	Transport et traitement des déchets verts	200'000.00		200'000.00		173'174.00	

Comptes de fonctionnement		Budget Charges	2019 Revenus	Budget Charges	2018 Revenus	Comptes Charges	2017 Revenus
720.318.34	Collecte déchets spéciaux et phytosanitaires	10'000.00		10'000.00		12'704.45	
720.31	TOTAL Biens, services et marchandises	1'048'600.00		1'058'600.00		1'085'692.60	
720.33	Amortissements						
720.330	Amortissement du patrimoine financier						
720.330.00	Pertes sur débiteurs traitement des déchets	4'000.00		4'000.00			
720.330	TOTAL Amortissement du patrimoine financier	4'000.00		4'000.00			
720.331	Patrimoine administratif amortissements ordinaires						
720.331.00	Amortissements comptables	198'400.00		208'200.00		194'820.45	
720.331	TOTAL Patrimoine administratif amortissements ordi	198'400.00		208'200.00		194'820.45	
720.33	TOTAL Amortissements	202'400.00		212'200.00		194'820.45	
720.35	Dédommagements versés aux collectivités publiques						
720.352.01	Ristourne t.v. commune de Veysonnaz	40'000.00		40'000.00		40'854.65	
720.35	TOTAL Dédommagements versés aux collectivités publ	40'000.00		40'000.00		40'854.65	
720.38	Attributions aux financements spéciaux						
720.380.00	Attribution au compte de financement spécial	102'600.00		12'700.00			
720.38	TOTAL Attributions aux financements spéciaux	102'600.00		12'700.00			

Comptes de fonctionnement		Budget Charges	2019 Revenus	Budget Charges	2018 Revenus	Comptes Charges	2017 Revenus
720.39	Imputations internes						
720.390.00	Part. aux frais d'administration	40'400.00		40'000.00		40'000.00	
720.391.01	Part. aux intérêts bancaires	36'500.00		34'200.00		40'000.00	
720.39	TOTAL Imputations internes	76'900.00		74'200.00		80'000.00	
720.43	Contributions de tiers						
720.434.00	Taxes annuelles de voirie		1'780'000.00		1'780'000.00		877'542.35
720.434.02	Taxes des décharges publiques		15'000.00		25'000.00		13'498.20
720.436.04	Péréquation transports		19'000.00		19'000.00		18'563.80
720.439.00	Autres recettes						19'947.75
720.43	TOTAL Contributions de tiers		1'814'000.00		1'824'000.00		929'552.10
720.49	Imputations internes						
720.490.30	Imputation interne de la participation communale		40'000.00		40'000.00		
720.49	TOTAL Imputations internes		40'000.00		40'000.00		
720	TOTAL Traitement des déchets	1'554'000.00	1'854'000.00	1'464'000.00	1'864'000.00	1'460'354.60	929'552.10
721	Usine d'incinération des ordures ménagères						
721.35	Dédommagements versés aux collectivités publiques						
721.352.00	Incinération des ordures (uto)	300'000.00		400'000.00		345'802.50	
721.35	TOTAL Dédommagements versés aux collectivités publi	300'000.00		400'000.00		345'802.50	
721	TOTAL Usine d'incinération des ordures ménagères	300'000.00		400'000.00		345'802.50	
72	TOTAL Traitement des déchets	1'854'000.00	1'854'000.00	1'864'000.00	1'864'000.00	1'806'157.10	929'552.10

Comptes de fonctionnement		Budget Charges	2019 Revenus	Budget Charges	2018 Revenus	Comptes Charges	2017 Revenus
74	Cimetières et columbarium						
740	Cimetières et columbarium						
740.31	Biens, services et marchandises						
740.314.00	Entretien des cimetières	5'000.00		5'000.00		20'170.30	
740.318.00	Frais d'inhumation Commune de Veysonnaz	2'000.00		2'000.00			
740.31	TOTAL Biens, services et marchandises	7'000.00		7'000.00		20'170.30	
740	TOTAL Cimetières et columbarium	7'000.00		7'000.00		20'170.30	
74	TOTAL Cimetières et columbarium	7'000.00		7'000.00		20'170.30	
75	Correction des eaux						
750	Correction des eaux						
750.31	Biens, services et marchandises						
750.314.00	Entretien des torrents	175'000.00		190'000.00		108'920.65	
750.314.06	Entretien des berges du Rhône	50'000.00		50'000.00		45'727.25	
750.31	TOTAL Biens, services et marchandises	225'000.00		240'000.00		154'647.90	
750.46	Subventions acquises						
750.461.00	Subventions entretien des cours d'eau		100'000.00		115'000.00		78'475.90
750.46	TOTAL Subventions acquises		100'000.00		115'000.00		78'475.90
750	TOTAL Correction des eaux	225'000.00	100'000.00	240'000.00	115'000.00	154'647.90	78'475.90
75	TOTAL Correction des eaux	225'000.00	100'000.00	240'000.00	115'000.00	154'647.90	78'475.90

Comptes de fonctionnement		Budget Charges	2019 Revenus	Budget Charges	2018 Revenus	Comptes Charges	2017 Revenus
76	Protection avalanches et éboulements						
760	Protection avalanches et éboulements						
760.31	Biens, services et marchandises						
760.314.05	Entretien des ouvrages de protection	5'000.00		5'000.00		7'161.30	
760.318.10	Frais protection avalanches (Télé-Nendaz)	25'200.00		22'200.00		24'471.81	
760.31	TOTAL Biens, services et marchandises	30'200.00		27'200.00		31'633.11	
760.33	Amortissements						
760.331	Patrimoine administratif amortissements ordinaires						
760.331.00	Amortissements comptables	556'500.00		503'600.00		544'438.55	
760.331	TOTAL Patrimoine administratif amortissements ordi	556'500.00		503'600.00		544'438.55	
760.33	TOTAL Amortissements	556'500.00		503'600.00		544'438.55	
760.43	Contributions de tiers						
760.431.00	Contributions de tiers		14'000.00		14'000.00		11'543.75
760.43	TOTAL Contributions de tiers		14'000.00		14'000.00		11'543.75
760	TOTAL Protection avalanches et éboulements	586'700.00	14'000.00	530'800.00	14'000.00	576'071.66	11'543.75
76	TOTAL Protection avalanches et éboulements	586'700.00	14'000.00	530'800.00	14'000.00	576'071.66	11'543.75

Comptes de fonctionnement		Budget Charges	2019 Revenus	Budget Charges	2018 Revenus	Comptes Charges	2017 Revenus
79	Aménagement						
790	Aménagement du territoire						
790.30	Charges de personnel						
790.300.00	Commission constructions	23'000.00		8'000.00		18'663.05	
790.300.01	Commission réseaux et équipement			6'000.00		12'886.50	
790.300.02	Commission aménagement du territoire et energie	5'000.00					
790.303.00	Charges sociales AVS-AC-AF					2'824.00	
790.305.00	Charges sociales maladie et accidents					139.60	
790.30	TOTAL Charges de personnel	28'000.00		14'000.00		34'513.15	
790.31	Biens, services et marchandises						
790.318.00	Etudes diverses	25'000.00		25'000.00		30'000.00	
790.318.01	Etudes bâtiments communaux	10'000.00		10'000.00			
790.318.02	Attestations de zone	20'000.00		20'000.00		18'900.00	
790.318.03	Prestations de service effectuées par des tiers	40'000.00		40'000.00		64'856.85	
790.318.05	Plan d'aménagement du territoire	90'000.00		90'000.00		97'508.25	
790.318.10	Frais du SIT	90'000.00		90'000.00		98'301.60	
790.31	TOTAL Biens, services et marchandises	275'000.00		275'000.00		309'566.70	
790.35	Dédommagements versés aux collectivités publiques						
790.351.00	Autorisations cantonales de construire	40'000.00		60'000.00		75'289.85	
790.35	TOTAL Dédommagements versés aux collectivités publ	40'000.00		60'000.00		75'289.85	
790.43	Contributions de tiers						
790.431.00	Permis de construire		120'000.00		120'000.00		162'670.20
790.431.01	Amendes de construction		100'000.00		30'000.00		107'695.00
790.431.02	Attestations de zone		20'000.00		20'000.00		25'600.00

Comptes de fonctionnement		Budget Charges	2019 Revenus	Budget Charges	2018 Revenus	Comptes Charges	2017 Revenus
790.439.00	Autres recettes						213.20
790.43	TOTAL Contributions de tiers		240'000.00		170'000.00		296'178.40
790	TOTAL Aménagement du territoire	343'000.00	240'000.00	349'000.00	170'000.00	419'369.70	296'178.40
79	TOTAL Aménagement	343'000.00	240'000.00	349'000.00	170'000.00	419'369.70	296'178.40
7	TOTAL PROTECTION ET AMENAGEMENT DE L'ENVIRONNEMENT	7'466'600.00	6'658'900.00	7'330'100.00	6'502'300.00	6'371'999.64	5'501'590.32

Comptes de fonctionnement		Budget Charges	2019 Revenus	Budget Charges	2018 Revenus	Comptes Charges	2017 Revenus
8	ECONOMIE PUBLIQUE						
80	Agriculture						
800	Agriculture						
800.30	Charges de personnel						
800.300.00	Commission agricole	9'200.00		3'350.00		2'500.00	
800.301.00	Traitement inspecteurs bétail et suppléants	1'000.00				450.00	
800.303.00	Charges sociales AVS-AC-AF	100.00		150.00		210.00	
800.305.00	Charges sociales maladie et accidents	50.00		50.00		13.25	
800.30	TOTAL Charges de personnel	10'350.00		3'550.00		3'173.25	
800.31	Biens, services et marchandises						
800.313.00	Achat de produits divers	38'000.00		38'000.00		56'393.65	
800.317.00	Frais de déplacements et débours divers	100.00		100.00			
800.318.00	Frais découlant de droits d'eaux	950.00		950.00		770.00	
800.318.10	Plans parcellaires pour surfaces subventionnées	2'000.00		10'000.00			
800.31	TOTAL Biens, services et marchandises	41'050.00		49'050.00		57'163.65	
800.33	Amortissements						
800.331	Patrimoine administratif amortissements ordinaires						
800.331.00	Amortissements comptables			561'200.00			
800.331	TOTAL Patrimoine administratif amortissements ordi			561'200.00			
800.33	TOTAL Amortissements			561'200.00			

Comptes de fonctionnement		Budget Charges	2019 Revenus	Budget Charges	2018 Revenus	Comptes Charges	2017 Revenus
800.35	Dédommagements versés aux collectivités publiques						
800.351.00	Part.des collectivités au franc du paysage	5'500.00		4'500.00		5'425.45	
800.35	TOTAL Dédommagements versés aux collectivités publ	5'500.00		4'500.00		5'425.45	
800.36	Subventions accordées						
800.365.00	Subventions par litre de lait coulé	40'000.00		35'000.00		31'747.35	
800.365.01	Subventions aux laiteries	20'000.00		20'000.00		20'000.00	
800.365.02	Subventions aux alpages utilisation touristique	30'000.00		30'000.00		30'000.00	
800.365.04	Subvention mise en valeur des produits de Nendaz	10'000.00		10'000.00		10'596.00	
800.365.06	Subventions RP Fey/Condémines	150'000.00		150'000.00		283'155.30	
800.365.10	Subventions améliorations intégrales la Moudonne					-5'609.00	
800.365.11	Subventions améliorations intégrales des Eudrans	20'000.00		20'000.00		1'400.00	
800.365.12	Avances communales RP des Eudrans					74'966.60	
800.366.00	Subventions pour les constructions agricoles	16'000.00		35'700.00		9'700.00	
800.366.01	Subventions pour la garde du bétail	80'000.00		80'000.00		52'680.15	
800.366.02	Subventions pour l'estivage du bétail	55'000.00		53'000.00		56'769.00	
800.366.03	Subventions aide à la culture de la framboise	5'000.00		7'000.00		1'750.00	
800.366.04	Subvention renouvellement du verger abricotier	40'000.00		50'000.00		32'021.00	
800.366.10	Subventions achat grandes machines agricoles	20'000.00		20'000.00		35'000.00	
800.366.11	Subventions achat petites machines agricoles	5'000.00		5'000.00		7'371.20	
800.366.12	Subventions contre les dégats du gel					201'644.00	
800.36	TOTAL Subventions accordées	491'000.00		515'700.00		843'191.60	
800.43	Contributions de tiers						
800.436.00	Participation EOS au RP Fey/Condémines		150'000.00		150'000.00		283'155.30
800.436.01	Récupération des avances communales RP des Eudrans						74'966.60
800.43	TOTAL Contributions de tiers		150'000.00		150'000.00		358'121.90
800	TOTAL Agriculture	547'900.00	150'000.00	1'134'000.00	150'000.00	908'953.95	358'121.90

Comptes de fonctionnement		Budget Charges	2019 Revenus	Budget Charges	2018 Revenus	Comptes Charges	2017 Revenus
801	Irrigation						
801.36	Subventions accordées						
801.365.00	Subventions pour les bisses	35'000.00		12'000.00		16'862.50	
801.36	TOTAL Subventions accordées	35'000.00		12'000.00		16'862.50	
801	TOTAL Irrigation	35'000.00		12'000.00		16'862.50	
80	TOTAL Agriculture	582'900.00	150'000.00	1'146'000.00	150'000.00	925'816.45	358'121.90
81	Sylviculture						
810	Sylviculture en général						
810.36	Subventions accordées						
810.362.00	Subv. au triage salaire du garde forestier	65'500.00		65'500.00		64'870.90	
810.362.01	Subventions à l'entretien des forêts protectrices	50'000.00		50'000.00		50'000.00	
810.36	TOTAL Subventions accordées	115'500.00		115'500.00		114'870.90	
810	TOTAL Sylviculture en général	115'500.00		115'500.00		114'870.90	
81	TOTAL Sylviculture	115'500.00		115'500.00		114'870.90	
83	Tourisme						
830	Economie et tourisme						
830.30	Charges de personnel						
830.300.00	Commission économie et tourisme	12'000.00		12'200.00		9'925.00	
830.301.00	Traitements économie et tourisme	164'000.00					
830.303.00	Charges sociales AVS-AC-AF	15'000.00		700.00		644.30	
830.304.01	Charges sociales caisse pension et de prévoyance	14'000.00					
830.305.00	Charges sociales maladie et accidents	3'500.00					

Comptes de fonctionnement		Budget Charges	2019 Revenus	Budget Charges	2018 Revenus	Comptes Charges	2017 Revenus
830.309.00	Autres charges de personnel	1'000.00					
830.30	TOTAL Charges de personnel	209'500.00		12'900.00		10'569.30	
830.31	Biens, services et marchandises						
830.314.00	Entretien et frais des installations touristique	25'000.00					
830.317.00	Frais de déplacements et débours divers	1'000.00					
830.318.00	Frais administratifs divers	2'500.00					
830.318.10	Mandats études infrastructures touristiques	50'000.00					
830.318.20	Frais bus navettes touristiques	40'000.00					
830.318.30	Projet balisage rando parc	15'600.00					
830.318.40	Action vélos électriques	50'000.00					
830.31	TOTAL Biens, services et marchandises	184'100.00					
830.35	Dédommagements versés aux collectivités publiques						
830.352.01	Ristourne de la taxe de séjour SD Nendaz	1'300'000.00					
830.352.02	Ristourne de la taxe de séjour SD Veyronnaz	75'000.00					
830.352.05	Ristourne de la taxe de séjour au centre sportif	110'000.00					
830.352.10	Participation aménagement du centre de la station	200'000.00					
830.352.20	Participation à l'aménagement des Ecluses	50'000.00					
830.352.30	Participation aux sentiers à thèmes	100'000.00					
830.35	TOTAL Dédommagements versés aux collectivités publ	1'835'000.00					
830.36	Subventions accordées						
830.365.00	Subventions aux propriétaires	350'000.00					
830.36	TOTAL Subventions accordées	350'000.00					

Comptes de fonctionnement		Budget Charges	2019 Revenus	Budget Charges	2018 Revenus	Comptes Charges	2017 Revenus
830.38	Attributions aux financements spéciaux						
830.380.00	Attribution au compte de financement spécial	21'400.00					
830.38	TOTAL Attributions aux financements spéciaux	21'400.00					
830.43	Contributions de tiers						
830.434.10	Encaissement de la taxe de séjour		2'600'000.00				
830.43	TOTAL Contributions de tiers		2'600'000.00				
830	TOTAL Economie et tourisme	2'600'000.00	2'600'000.00	12'900.00		10'569.30	
839	Autres sociétés						
839.31	Biens, services et marchandises						
839.319.00	Dons et cotisations	5'500.00		5'500.00		5'500.00	
839.31	TOTAL Biens, services et marchandises	5'500.00		5'500.00		5'500.00	
839.33	Amortissements						
839.331	Patrimoine administratif amortissements ordinaires						
839.331.00	Amortissements comptables	739'400.00					
839.352.00	Ristourne de la taxe promotion touristique	600'000.00		600'000.00		600'000.00	
839.352.01	Participation à Nendaz Tourisme SA	100'000.00		100'000.00		100'000.00	
839.352.04	Participation régions sociaux économiques	78'600.00		73'800.00		59'560.00	
839.331	TOTAL Patrimoine administratif amortissements ordi	1'518'000.00		773'800.00		759'560.00	
839.33	TOTAL Amortissements	1'518'000.00		773'800.00		759'560.00	

Comptes de fonctionnement		Budget Charges	2019 Revenus	Budget Charges	2018 Revenus	Comptes Charges	2017 Revenus
839.36	Subventions accordées						
839.365.00	Subventions Nendaz Freeride et Nendaz Trail	40'000.00					
839.36	TOTAL Subventions accordées	40'000.00					
839.43	Contributions de tiers						
839.430.00	Encaissement de la taxe promotion touristique		640'000.00		640'000.00		689'163.20
839.43	TOTAL Contributions de tiers		640'000.00		640'000.00		689'163.20
839	TOTAL Autres sociétés	1'563'500.00	640'000.00	779'300.00	640'000.00	765'060.00	689'163.20
83	TOTAL Tourisme	4'163'500.00	3'240'000.00	792'200.00	640'000.00	775'629.30	689'163.20
8	TOTAL ECONOMIE PUBLIQUE	4'861'900.00	3'390'000.00	2'053'700.00	790'000.00	1'816'316.65	1'047'285.10

Comptes de fonctionnement		Budget Charges	2019 Revenus	Budget Charges	2018 Revenus	Comptes Charges	2017 Revenus
9	FINANCES ET IMPÔTS						
90	Impôts						
900	Impôts personnes physiques						
900.33	Amortissement du patrimoine financier						
900.330.10	Pertes fiscales s/revenu /la fortune pers.physique					444'345.69	
900.330.30	Pertes fiscales autres impôts pers.physiques					5'946.25	
900.330.40	Pertes sur autres débiteurs					53'854.10	
900.330.50	Reconstitution provision débiteurs douteux	200'000.00		200'000.00		200'000.00	
900.33	TOTAL Amortissement du patrimoine financier	200'000.00		200'000.00		704'146.04	
900.34	Parts à des contributions sans affectation						
900.341.01	Impôt payé sur les immeubles bâis, art. 188	98'000.00		70'000.00		97'934.10	
900.34	TOTAL Parts à des contributions sans affectation	98'000.00		70'000.00		97'934.10	
900.36	Subventions accordées						
900.365.00	LVPA, Ligue Valaisanne Protection des Animaux	5'600.00		5'200.00		5'990.00	
900.36	TOTAL Subventions accordées	5'600.00		5'200.00		5'990.00	
900.40	Impôts						
900.400	Impôts sur le revenu et sur la fortune						
900.400.00	Impôt sur le revenu des personnes physiques		13'400'000.00		13'500'000.00		12'929'886.55
900.400.05	Impôt sur la fortune des personnes physiques		3'600'000.00		3'500'000.00		3'429'165.90
900.400.06	Impôt personnel		40'000.00		40'000.00		52'264.60
900.400.08	Impôt à la source des personnes physiques		680'000.00		700'000.00		668'136.58

Comptes de fonctionnement		Budget Charges	2019 Revenus	Budget Charges	2018 Revenus	Comptes Charges	2017 Revenus
900.400.50	Impôt global		800'000.00		820'000.00		713'629.10
900.400	TOTAL Impôts sur le revenu et sur la fortune		18'520'000.00		18'560'000.00		17'793'082.73
900.402	Impôt foncier						
900.402.00	Impôt fonciers des personnes physiques		1'300'000.00		1'250'000.00		1'303'214.15
900.402.01	Impôt perçu sur les immeubles bâtis, art. 188		185'000.00		170'000.00		187'537.60
900.402	TOTAL Impôt foncier		1'485'000.00		1'420'000.00		1'490'751.75
900.403	Impôts sur les gains en capital						
900.403.00	Impôt sur le bénéfice de liquidation		20'000.00		20'000.00		28'995.95
900.403.01	Impôt sur les gains immobiliers		650'000.00		700'000.00		675'888.35
900.403.02	Impôt sur les prestations en capital prévoyance		360'000.00		300'000.00		373'988.40
900.403.03	Impôt sur les gains de loterie						2'562.25
900.403	TOTAL Impôts sur les gains en capital		1'030'000.00		1'020'000.00		1'081'434.95
900.404	Droits de mutation et de timbre						
900.404.00	Impôt additionnel sur les mutations		600'000.00		600'000.00		854'123.35
900.404	TOTAL Droits de mutation et de timbre		600'000.00		600'000.00		854'123.35
900.405	Impôts sur les successions et donations						
900.405.00	Impôt sur les successions et les donations		150'000.00		150'000.00		245'630.50
900.405	TOTAL Impôts sur les successions et donations		150'000.00		150'000.00		245'630.50

Comptes de fonctionnement		Budget Charges	2019 Revenus	Budget Charges	2018 Revenus	Comptes Charges	2017 Revenus
900.406	Impôts sur la propriété et sur la dépense						
900.406.01	Impôts sur les chiens		71'000.00		69'000.00		75'030.00
900.406	TOTAL Impôts sur la propriété et sur la dépense		71'000.00		69'000.00		75'030.00
900.407	Amendes fiscales des personnes physiques						
900.407.01	Amendes fiscales des personnes physiques		2'000.00		2'000.00		8'100.00
900.407	TOTAL Amendes fiscales des personnes physiques		2'000.00		2'000.00		8'100.00
900.40	TOTAL Impôts		21'858'000.00		21'821'000.00		21'548'153.28
900	TOTAL Impôts personnes physiques	303'600.00	21'858'000.00	275'200.00	21'821'000.00	808'070.14	21'548'153.28
901	Impôts personnes morales						
901.33	Amortissement du patrimoine financier						
901.330.10	Pertes fiscales des impôts personnes morales					37'399.50	
901.33	TOTAL Amortissement du patrimoine financier					37'399.50	
901.40	Impôts						
901.401	Impôts sur le bénéfice et sur le capital						
901.401.00	Impôt sur le bénéfice des personnes morales		1'900'000.00		3'000'000.00		2'058'853.05
901.401.02	Impôt sur le capital des personnes morales		960'000.00		930'000.00		1'075'927.80
901.401	TOTAL Impôts sur le bénéfice et sur le capital		2'860'000.00		3'930'000.00		3'134'780.85

Comptes de fonctionnement		Budget Charges	2019 Revenus	Budget Charges	2018 Revenus	Comptes Charges	2017 Revenus
901.402	Impôt foncier						
901.402.00	Impôts fonciers des personnes morales		1'870'000.00		1'850'000.00		1'731'315.60
901.402	TOTAL Impôt foncier		1'870'000.00		1'850'000.00		1'731'315.60
901.407	Amendes fiscales des personnes morales						
901.407.01	Amendes fiscales des personnes morales						1'171.00
901.407	TOTAL Amendes fiscales des personnes morales						1'171.00
901.40	TOTAL Impôts		4'730'000.00		5'780'000.00		4'867'267.45
901	TOTAL Impôts personnes morales		4'730'000.00		5'780'000.00	37'399.50	4'867'267.45
909	Autres impôts						
909.31	Biens, services et marchandises						
909.318.00	Paiement de l'impôt cantonal	60'000.00		50'000.00		70'984.45	
909.31	TOTAL Biens, services et marchandises	60'000.00		50'000.00		70'984.45	
909.40	Autres impôts						
909.409	Autres impôts						
909.409.01	Impôts récupérés						50'483.70
909.409.02	Impôts anticipés		50'000.00		50'000.00		48'876.71
909.409	TOTAL Autres impôts		50'000.00		50'000.00		99'360.41
909.40	TOTAL Autres impôts		50'000.00		50'000.00		99'360.41
909	TOTAL Autres impôts	60'000.00	50'000.00	50'000.00	50'000.00	70'984.45	99'360.41
90	TOTAL Impôts	363'600.00	26'638'000.00	325'200.00	27'651'000.00	916'454.09	26'514'781.14

Comptes de fonctionnement		Budget Charges	2019 Revenus	Budget Charges	2018 Revenus	Comptes Charges	2017 Revenus
92	Péréquation financière						
920	Péréquation financière						
920.34	Parts à des contributions sans affectation						
920.341.00	Alimentation du fonds de péréquation	607'800.00		851'200.00		782'420.00	
920.34	TOTAL Parts à des contributions sans affectation	607'800.00		851'200.00		782'420.00	
920.44	Parts à des recettes et contrib.sans affectation						
920.441.02	Répartition du fonds de compensation des charges		642'000.00		649'400.00		642'473.00
920.44	TOTAL Parts à des recettes et contrib.sans affecta		642'000.00		649'400.00		642'473.00
920	TOTAL Péréquation financière	607'800.00	642'000.00	851'200.00	649'400.00	782'420.00	642'473.00
92	TOTAL Péréquation financière	607'800.00	642'000.00	851'200.00	649'400.00	782'420.00	642'473.00
93	Quotes-parts aux recettes						
932	Parts des communes aux réales et patentes						
932.31	Biens, services et marchandises						
932.319.00	Fonds cours d'eau dommages non assurables			22'900.00		28'207.00	
932.31	TOTAL Biens, services et marchandises			22'900.00		28'207.00	
932.35	Dédommagements versés aux collectivités publiques						
932.351.00	Part. démantèlement des installations hydraulique					48'750.18	
932.35	TOTAL Dédommagements versés aux collectivités publ					48'750.18	

Comptes de fonctionnement		Budget Charges	2019 Revenus	Budget Charges	2018 Revenus	Comptes Charges	2017 Revenus
932.41	Patentes et concessions						
932.410	Patentes						
932.410.00	Redevances pour autorisations d'exploiter		15'000.00		12'000.00		22'074.15
932.410.01	Patentes pour jeux et appareils de musique		2'500.00		2'000.00		2'590.00
932.410	TOTAL Patentes		17'500.00		14'000.00		24'664.15
932.411	Concessions						
932.411.00	Redevances hydrauliques		620'000.00		690'000.00		516'947.00
932.411.01	Redevances électriques		630'000.00		640'000.00		627'321.85
932.411	TOTAL Concessions		1'250'000.00		1'330'000.00		1'144'268.85
932.41	TOTAL Patentes et concessions		1'267'500.00		1'344'000.00		1'168'933.00
932	TOTAL Parts des communes aux régales et patentes		1'267'500.00	22'900.00	1'344'000.00	76'957.18	1'168'933.00
93	TOTAL Quotes-parts aux recettes		1'267'500.00	22'900.00	1'344'000.00	76'957.18	1'168'933.00
94	Gérance de la fortune et des dettes						
940	Intérêts						
940.31	Frais & Pertes						
940.318.00	Frais d'administration des titres	8'000.00		8'000.00		8'182.30	
940.319.06	Frais d'encaissement et escomptes des débiteurs					3'594.66	
940.31	TOTAL Frais & Pertes	8'000.00		8'000.00		11'776.96	

Comptes de fonctionnement		Budget Charges	2019 Revenus	Budget Charges	2018 Revenus	Comptes Charges	2017 Revenus
940.32	Intérêts passifs						
940.321	Dettes à court terme						
940.321.00	Intérêts sur comptes courants	5'000.00		5'000.00		1'198.00	
940.321.05	Intérêts divers créanciers	3'000.00		3'000.00		1'217.45	
940.321	TOTAL Dettes à court terme	8'000.00		8'000.00		2'415.45	
940.322	Dettes à moyen et à long terme						
940.322.00	Intérêts sur emprunts fixes et consolidés	643'200.00		818'000.00		821'079.21	
940.322	TOTAL Dettes à moyen et à long terme	643'200.00		818'000.00		821'079.21	
940.329	Autres intérêts passifs						
940.329.00	Intérêts rémunérateurs s/acptes payés en avance					11'400.80	
940.329.01	Intérêts de remboursement facturés et payés en tro	200'000.00		200'000.00		219'102.10	
940.329	TOTAL Autres intérêts passifs	200'000.00		200'000.00		230'502.90	
940.32	TOTAL Intérêts passifs	851'200.00		1'026'000.00		1'053'997.56	
940.42	Revenus des biens						
940.420	Banques						
940.420.00	Intérêts sur comptes bancaires		1'000.00		1'000.00		996.30
940.420	TOTAL Banques		1'000.00		1'000.00		996.30

Comptes de fonctionnement		Budget Charges	2019 Revenus	Budget Charges	2018 Revenus	Comptes Charges	2017 Revenus
940.421	Créances						
940.421.00	Intérêts moratoires acpte impayés ou payés /retard		250'000.00		200'000.00		283'189.30
940.421.01	Intérêts compensatoires		50'000.00		150'000.00		54'194.05
940.421.05	Intérêts de retard et frais récupérés		130'000.00		130'000.00		106'611.58
940.421	TOTAL Créances		430'000.00		480'000.00		443'994.93
940.422	Placements du patrimoine						
940.422.01	Produits des titres		99'500.00		82'700.00		81'845.30
940.422	TOTAL Placements du patrimoine		99'500.00		82'700.00		81'845.30
940.424	Gain comptable placement patrimoine financier						
940.424.10	Rachat ADB personnes physiques						27'001.65
940.424	TOTAL Gain comptable placement patrimoine financie						27'001.65
940.42	TOTAL Revenus des biens		530'500.00		563'700.00		553'838.18
940.49	Imputations internes						
940.490	Charges imputées						
940.490.00	Intérêts du service d'eau potable		124'400.00		95'600.00		90'000.00
940.490.01	Intérêts du service des eaux usées et step		47'500.00		48'700.00		80'000.00
940.490.02	Intérêts du centre sportif		77'000.00		77'000.00		77'000.00
940.490.03	Intérêts du traitement des déchets		36'500.00		34'200.00		40'000.00
940.490	TOTAL Charges imputées		285'400.00		255'500.00		287'000.00
940.49	TOTAL Imputations internes		285'400.00		255'500.00		287'000.00
940	TOTAL Intérêts	859'200.00	815'900.00	1'034'000.00	819'200.00	1'065'774.52	840'838.18

Comptes de fonctionnement		Budget Charges	2019 Revenus	Budget Charges	2018 Revenus	Comptes Charges	2017 Revenus
941	Frais d'émission						
941.31	Biens, services et marchandises						
941.318.00	Frais d'emprunts	2'000.00					
941.31	TOTAL Biens, services et marchandises	2'000.00					
941	TOTAL Frais d'émission	2'000.00					
942	Immeubles du patrimoine financier						
942.42	Revenus des biens						
942.424.00	Gains comptables sur placement du PF						3'694'213.89
942.42	TOTAL Revenus des biens						3'694'213.89
942	TOTAL Immeubles du patrimoine financier						3'694'213.89
94	TOTAL Gérance de la fortune et des dettes	861'200.00	815'900.00	1'034'000.00	819'200.00	1'065'774.52	4'535'052.07
99	Postes non ventilés						
990.39	Postes non ventilables						
990.390	Imputations internes						
990.390.00	Traitement des déchets	5'000.00		5'000.00			
990.390	TOTAL Imputations internes	5'000.00		5'000.00			
990.39	TOTAL Postes non ventilables	5'000.00		5'000.00			
99	TOTAL Postes non ventilés	5'000.00		5'000.00			
9	TOTAL FINANCES ET IMPÔTS	1'837'600.00	29'363'400.00	2'238'300.00	30'463'600.00	2'841'605.79	32'861'239.21
	Total compte de fonctionnement	42'380'800.00	42'518'300.00	40'103'330.00	40'583'250.00	41'392'899.55	42'491'144.27
	Excédent de revenus ou de charges	137'500.00		479'920.00		1'098'244.72	

Comptes d'investissement		Budget Dépenses	2019 Recettes	Budget Dépenses	2018 Recettes	Comptes Dépenses	2017 Recettes
0	ADMINISTRATION GENERALE						
02	Administration générale						
029	Administration générale, divers						
029.50	INVESTISSEMENTS PROPRES						
029.500.01	Achats de terrains	100'000.00		100'000.00		58'095.00	
029.505.00	Développement durable	50'000.00		50'000.00		5'180.40	
029.506.00	Développement informatique	200'000.00		190'000.00		151'732.80	
029.50	TOTAL INVESTISSEMENTS PROPRES	350'000.00		340'000.00		215'008.20	
029.60	Transfert au patrimoine administratif						
029.600.00	Vente de terrains						6'720.00
029.60	TOTAL Transfert au patrimoine administratif						6'720.00
029	TOTAL Administration générale, divers	350'000.00		340'000.00		215'008.20	6'720.00
02	TOTAL Administration générale	350'000.00		340'000.00		215'008.20	6'720.00
09	Tâches non ventilées						
090	Bâtiments administratifs						
090.50	INVESTISSEMENTS PROPRES						
090.503.00	Aménagement bâtiment communal					122'544.30	
090.503.02	Local commercial Haute-Nendaz village	15'000.00		30'000.00		28'653.00	
090.503.05	Achats de bâtiments	190'000.00					
090.503.08	Maison de la santé centre médical à Haute-Nendaz					3'456.00	
090.503.09	Bâtiment UAPE, Crèche Nurserie Aproz					549'527.95	

Comptes d'investissement		Budget Dépenses	2019 Recettes	Budget Dépenses	2018 Recettes	Comptes Dépenses	2017 Recettes
090.503.12	WC publics					410.40	
090.50	TOTAL INVESTISSEMENTS PROPRES	205'000.00		30'000.00		704'591.65	
090	TOTAL Bâtiments administratifs	205'000.00		30'000.00		704'591.65	
09	TOTAL Tâches non ventilées	205'000.00		30'000.00		704'591.65	
0	TOTAL ADMINISTRATION GENERALE	555'000.00		370'000.00		919'599.85	6'720.00

Comptes d'investissement		Budget Dépenses	2019 Recettes	Budget Dépenses	2018 Recettes	Comptes Dépenses	2017 Recettes
1	SECURITE PUBLIQUE						
10	Protection juridique						
100	Cadastre, poids et mesures						
100.50	INVESTISSEMENTS PROPRES						
100.509.00	Lot 4 Beuson-Brignon introduction au RF	61'000.00		107'500.00		16'178.40	
100.509.10	Mise à jour adressage des bâtiments			120'000.00			
100.509.20	Mensurations constitution des dossiers de PPE	15'000.00					
100.50	TOTAL INVESTISSEMENTS PROPRES	76'000.00		227'500.00		16'178.40	
100.66	SUBVENTIONS ACQUISES						
100.661.06	Subventions adressage des bâtiments				70'000.00		
100.66	TOTAL SUBVENTIONS ACQUISES				70'000.00		
100	TOTAL Cadastre, poids et mesures	76'000.00		227'500.00	70'000.00	16'178.40	
10	TOTAL Protection juridique	76'000.00		227'500.00	70'000.00	16'178.40	
11	Police						
113	Corps de police locale						
113.50	INVESTISSEMENTS PROPRES						
113.506.00	Police Haute-Nendaz					38'442.71	
113.50	TOTAL INVESTISSEMENTS PROPRES					38'442.71	
113	TOTAL Corps de police locale					38'442.71	
11	TOTAL Police					38'442.71	

Comptes d'investissement		Budget Dépenses	2019 Recettes	Budget Dépenses	2018 Recettes	Comptes Dépenses	2017 Recettes
14	Police du feu						
141	Police du feu CSI Printse						
141.50	INVESTISSEMENTS PROPRES						
141.506.00	Achat et équipement des véhicules du feu					643.90	
141.50	TOTAL INVESTISSEMENTS PROPRES					643.90	
141.56	Subventions accordées						
141.561.00	Subvention communale équipements/véhicules feu			50'200.00		54'001.85	
141.56	TOTAL Subventions accordées			50'200.00		54'001.85	
141.66	SUBVENTIONS ACQUISES						
141.661.00	Subventions pour les véhicules du feu						987.00
141.66	TOTAL SUBVENTIONS ACQUISES						987.00
141	TOTAL Police du feu CSI Printse			50'200.00		54'645.75	987.00
14	TOTAL Police du feu			50'200.00		54'645.75	987.00
1	TOTAL SECURITE PUBLIQUE	76'000.00		277'700.00	70'000.00	109'266.86	987.00

Comptes d'investissement		Budget Dépenses	2019 Recettes	Budget Dépenses	2018 Recettes	Comptes Dépenses	2017 Recettes
2	ENSEIGNEMENT ET FORMATION						
21	Ecoles publiques obligatoires						
210	Ecole primaire						
210.50	INVESTISSEMENTS PROPRES						
210.503.01	Centre scolaire d'Aproz pavillon	30'000.00					
210.503.03	Centre scolaire Biolette	50'000.00		70'000.00		59'650.85	
210.503.06	Centre scolaire de Baar					58'704.29	
210.503.20	Equipement informatique écoles primaires			15'000.00		135'181.45	
210.50	TOTAL INVESTISSEMENTS PROPRES	80'000.00		85'000.00		253'536.59	
210.66	SUBVENTIONS ACQUISES						
210.661.02	Subventions cant.centre scolaire Aproz						469'646.00
210.661.04	Subventions cant.salle de gym de Haute-Nendaz						223.00
210.66	TOTAL SUBVENTIONS ACQUISES						469'869.00
210	TOTAL Ecole primaire	80'000.00		85'000.00		253'536.59	469'869.00
211	Ecole secondaire du 1er degré-Cycle d'orientation						
211.50	INVESTISSEMENTS PROPRES						
211.503.01	Centre scolaire CO	400'000.00		455'000.00		469'117.25	
211.503.02	Equipement salle informatique CO.			30'000.00		148'590.00	
211.50	TOTAL INVESTISSEMENTS PROPRES	400'000.00		485'000.00		617'707.25	

Comptes d'investissement		Budget Dépenses	2019 Recettes	Budget Dépenses	2018 Recettes	Comptes Dépenses	2017 Recettes
211.66	SUBVENTIONS ACQUISES						
211.661.01	Subventions cycle d'orientation bâtiment				182'300.00		
211.66	TOTAL SUBVENTIONS ACQUISES				182'300.00		
211	TOTAL Ecole secondaire du 1er degré-Cycle d'orient	400'000.00		485'000.00	182'300.00	617'707.25	
21	TOTAL Ecoles publiques obligatoires	480'000.00		570'000.00	182'300.00	871'243.84	469'869.00
2	TOTAL ENSEIGNEMENT ET FORMATION	480'000.00		570'000.00	182'300.00	871'243.84	469'869.00

Comptes d'investissement		Budget Dépenses	2019 Recettes	Budget Dépenses	2018 Recettes	Comptes Dépenses	2017 Recettes
3	CULTURE, LOISIRS ET CULTURE						
33	Parcs publics et chemins pédestres						
330	Parcs publics et chemins pédestres						
330.50	INVESTISSEMENTS PROPRES						
330.500.01	Réseau pédestre	239'000.00		154'000.00		146'999.25	
330.500.05	Panneaux d'information			5'000.00			
330.500.06	Décoration de Noël			10'000.00		4'075.65	
330.50	TOTAL INVESTISSEMENTS PROPRES	239'000.00		169'000.00		151'074.90	
330.66	SUBVENTIONS ACQUISES						
330.661.01	Subventions réseau pédestre		50'000.00		10'000.00		10'000.00
330.66	TOTAL SUBVENTIONS ACQUISES		50'000.00		10'000.00		10'000.00
330	TOTAL Parcs publics et chemins pédestres	239'000.00	50'000.00	169'000.00	10'000.00	151'074.90	10'000.00
33	TOTAL Parcs publics et chemins pédestres	239'000.00	50'000.00	169'000.00	10'000.00	151'074.90	10'000.00
34	Centre sportif						
340.50	INVESTISSEMENTS PROPRES						
340.501.00	Patinoire du centre sportif					4'500.00	
340.501.30	Véhicules du centre sportif			25'000.00		5'411.70	
340.50	TOTAL INVESTISSEMENTS PROPRES			25'000.00		9'911.70	
34	TOTAL Centre sportif			25'000.00		9'911.70	

Comptes d'investissement		Budget Dépenses	2019 Recettes	Budget Dépenses	2018 Recettes	Comptes Dépenses	2017 Recettes
35	Autres loisirs						
350.50	INVESTISSEMENTS PROPRES						
350.500.00	Aménagement places de jeux			110'000.00		8'001.60	
350.50	TOTAL INVESTISSEMENTS PROPRES			110'000.00		8'001.60	
35	TOTAL Autres loisirs			110'000.00		8'001.60	
3	TOTAL CULTURE, LOISIRS ET CULTURE	239'000.00	50'000.00	304'000.00	10'000.00	168'988.20	10'000.00

Comptes d'investissement		Budget Dépenses	2019 Recettes	Budget Dépenses	2018 Recettes	Comptes Dépenses	2017 Recettes
4	SANTE						
49	Autres dépenses de santé						
490	Autres dépenses de santé						
490.50	INVESTISSEMENTS PROPRES						
490.564.00	Investissement dispositif pré-hospitalier	8'100.00		8'500.00		13'214.45	
490.50	TOTAL INVESTISSEMENTS PROPRES	8'100.00		8'500.00		13'214.45	
490	TOTAL Autres dépenses de santé	8'100.00		8'500.00		13'214.45	
49	TOTAL Autres dépenses de santé	8'100.00		8'500.00		13'214.45	
4	TOTAL SANTE	8'100.00		8'500.00		13'214.45	

Comptes d'investissement		Budget Dépenses	2019 Recettes	Budget Dépenses	2018 Recettes	Comptes Dépenses	2017 Recettes
5	PREVOYANCE SOCIALE						
55	Handicapés						
550	Handicapés						
550.56	Subventions accordées						
550.561.00	Institutions handicapés/ sociales investissements	30'000.00		31'800.00		71'390.38	
550.56	TOTAL Subventions accordées	30'000.00		31'800.00		71'390.38	
550	TOTAL Handicapés	30'000.00		31'800.00		71'390.38	
55	TOTAL Handicapés	30'000.00		31'800.00		71'390.38	
5	TOTAL PREVOYANCE SOCIALE	30'000.00		31'800.00		71'390.38	

Comptes d'investissement		Budget Dépenses	2019 Recettes	Budget Dépenses	2018 Recettes	Comptes Dépenses	2017 Recettes
6	TRAFIC						
61	Routes cantonales						
610	Routes cantonales						
610.50	INVESTISSEMENTS PROPRES						
610.561.00	Subvention communale à l'amélioration rtes cant.	500'000.00		500'000.00		100'765.00	
610.50	TOTAL INVESTISSEMENTS PROPRES	500'000.00		500'000.00		100'765.00	
610	TOTAL Routes cantonales	500'000.00		500'000.00		100'765.00	
61	TOTAL Routes cantonales	500'000.00		500'000.00		100'765.00	
62	Routes communales						
620	Réseau des routes communales						
620.50	INVESTISSEMENTS PROPRES						
620.501.00	Routes	1'200'000.00		1'200'000.00		1'590'524.65	
620.501.01	Aménagement des Ecluses et centre de la station					603'218.30	
620.501.05	Routes agricoles remise en état périodique (REP)					349'600.15	
620.501.10	Route, tunnel Magrappé					5'196.65	
620.501.20	Eclairage public	250'000.00		310'000.00		261'796.89	
620.501.30	Véhicules et matériel équipe d'entretien	30'000.00		222'000.00		295'680.00	
620.501.40	Dépôt travaux publics et service des eaux	200'000.00				1'200'847.80	
620.501.50	Plaques des rues et No des bâtiments	20'000.00				50'155.95	
620.501.80	Abribus			150'000.00		199'216.20	
620.50	TOTAL INVESTISSEMENTS PROPRES	1'700'000.00		1'882'000.00		4'556'236.59	

Comptes d'investissement		Budget Dépenses	2019 Recettes	Budget Dépenses	2018 Recettes	Comptes Dépenses	2017 Recettes
620.61	CONTRIBUTION DE TIERS						
620.610.00	Participation de tiers routes diverses						295'823.00
620.61	TOTAL CONTRIBUTION DE TIERS						295'823.00
620.66	SUBVENTIONS ACQUISES						
620.661.00	Subvention cantonale routes agricoles (REP)						200'000.00
620.66	TOTAL SUBVENTIONS ACQUISES						200'000.00
620	TOTAL Réseau des routes communales	1'700'000.00		1'882'000.00		4'556'236.59	495'823.00
62	TOTAL Routes communales	1'700'000.00		1'882'000.00		4'556'236.59	495'823.00
6	TOTAL TRAFIC	2'200'000.00		2'382'000.00		4'657'001.59	495'823.00

Comptes d'investissement		Budget Dépenses	2019 Recettes	Budget Dépenses	2018 Recettes	Comptes Dépenses	2017 Recettes
7	PROTECTION ET AMENAGEMENT DE L'ENVIRONNEMENT						
70	Approvisionnement et alimentation/eau potable						
700	Approvisionnement et alimentation/eau potable						
700.50	INVESTISSEMENTS PROPRES						
700.501.02	Réseaux divers et réparations de conduites	200'000.00		200'000.00			
700.501.05	Zones de protection	50'000.00		50'000.00		7'636.00	
700.501.11	Réservoir de Pracondu					1'064'333.60	
700.501.12	Réservoir de Sofleu	150'000.00					
700.501.15	Eau potable Beuson la Lombarde	100'000.00					
700.501.20	Eau potable	550'000.00		775'000.00		893'547.45	
700.501.45	Mise en conformité du réseau	150'000.00		250'000.00		367'937.71	
700.506.00	Véhicules service des eaux			40'000.00			
700.50	TOTAL INVESTISSEMENTS PROPRES	1'200'000.00		1'315'000.00		2'333'454.76	
700.61	CONTRIBUTION DE TIERS						
700.610.00	Taxes de raccordement au réseau d'eau		400'000.00		400'000.00		717'405.95
700.61	TOTAL CONTRIBUTION DE TIERS		400'000.00		400'000.00		717'405.95
700	TOTAL Approvisionnement et alimentation/eau potabl	1'200'000.00	400'000.00	1'315'000.00	400'000.00	2'333'454.76	717'405.95
701	Station de pompage						
701.50	INVESTISSEMENTS PROPRES						
701.501.00	Station de pompage de Pramounet	100'000.00		200'000.00		250'469.00	
701.501.05	Station de traitement de Tortin-Pramounet	70'000.00		70'000.00			
701.50	TOTAL INVESTISSEMENTS PROPRES	170'000.00		270'000.00		250'469.00	
701	TOTAL Station de pompage	170'000.00		270'000.00		250'469.00	
70	TOTAL Approvisionnement et alimentation/eau potabl	1'370'000.00	400'000.00	1'585'000.00	400'000.00	2'583'923.76	717'405.95

Comptes d'investissement		Budget Dépenses	2019 Recettes	Budget Dépenses	2018 Recettes	Comptes Dépenses	2017 Recettes
71	Assainissement des eaux usées						
710	Assainissement des eaux usées						
710.50	INVESTISSEMENTS PROPRES						
710.501.02	Réseaux divers et rénovations de conduites	150'000.00		150'000.00		18'600.00	
710.501.30	Egouts	500'000.00		800'000.00		123'588.25	
710.509.01	Plan général d'évacuation des eaux (PGEE)	200'000.00		350'000.00			
710.50	TOTAL INVESTISSEMENTS PROPRES	850'000.00		1'300'000.00		142'188.25	
710.61	CONTRIBUTION DE TIERS						
710.610.00	Taxes de raccordement au réseau d'égouts		400'000.00		400'000.00		567'737.45
710.61	TOTAL CONTRIBUTION DE TIERS		400'000.00		400'000.00		567'737.45
710	TOTAL Assainissement des eaux usées	850'000.00	400'000.00	1'300'000.00	400'000.00	142'188.25	567'737.45
711	Station d'épuration des eaux usées						
711.50	INVESTISSEMENTS PROPRES						
711.501.01	Step de Bieudron	230'000.00		160'000.00		99'538.70	
711.50	TOTAL INVESTISSEMENTS PROPRES	230'000.00		160'000.00		99'538.70	
711.61	CONTRIBUTION DE TIERS						
711.610.01	Contributions de tiers		72'000.00		72'000.00		45'104.80
711.61	TOTAL CONTRIBUTION DE TIERS		72'000.00		72'000.00		45'104.80

Comptes d'investissement		Budget Dépenses	2019 Recettes	Budget Dépenses	2018 Recettes	Comptes Dépenses	2017 Recettes
711.66	SUBVENTIONS ACQUISES						
711.661.00	Subventions cantonales step de Bieudron						6'251.00
711.66	TOTAL SUBVENTIONS ACQUISES						6'251.00
711	TOTAL Station d'épuration des eaux usées	230'000.00	72'000.00	160'000.00	72'000.00	99'538.70	51'355.80
71	TOTAL Assainissement des eaux usées	1'080'000.00	472'000.00	1'460'000.00	472'000.00	241'726.95	619'093.25
72	Traitement des déchets						
720	Traitement des déchets						
720.50	INVESTISSEMENTS PROPRES						
720.501.00	Installations de voirie	100'000.00		200'000.00		120'428.70	
720.501.01	Décharge des Eterpas			50'000.00			
720.501.05	Etudes des décharges	10'000.00		10'000.00		12'791.75	
720.50	TOTAL INVESTISSEMENTS PROPRES	110'000.00		260'000.00		133'220.45	
720	TOTAL Traitement des déchets	110'000.00		260'000.00		133'220.45	
72	TOTAL Traitement des déchets	110'000.00		260'000.00		133'220.45	
75	Correction des eaux						
750	Correction des eaux						
750.50	INVESTISSEMENTS PROPRES						
750.501.20	Dangers des crues	50'000.00		50'000.00			
750.501.30	Torrents divers	100'000.00		100'000.00		162'528.70	
750.501.40	Planification entretien des torrents					1'737.30	

Comptes d'investissement		Budget Dépenses	2019 Recettes	Budget Dépenses	2018 Recettes	Comptes Dépenses	2017 Recettes
750.501.50	Cartes des des dangers et espaces cours d'eau					57'592.05	
750.50	TOTAL INVESTISSEMENTS PROPRES	150'000.00		150'000.00		221'858.05	
750.56	Subventions accordées						
750.561.00	Participation au Canton 3ème correction du Rhône	31'000.00		35'000.00			
750.56	TOTAL Subventions accordées	31'000.00		35'000.00			
750.66	SUBVENTIONS ACQUISES						
750.661.00	Subventions cantonales des torrents divers		50'000.00		50'000.00		69'998.55
750.661.05	Subventions cantonales dangers des crues		25'000.00		25'000.00		
750.66	TOTAL SUBVENTIONS ACQUISES		75'000.00		75'000.00		69'998.55
750	TOTAL Correction des eaux	181'000.00	75'000.00	185'000.00	75'000.00	221'858.05	69'998.55
75	TOTAL Correction des eaux	181'000.00	75'000.00	185'000.00	75'000.00	221'858.05	69'998.55
76	Protection avalanches et éboulements						
760	Protection avalanches et éboulements						
760.50	INVESTISSEMENTS PROPRES						
760.501.04	Travaux de défense Tsalbloplan					8'888.00	
760.501.05	Travaux de défense torrent d'Alou			12'500.00		4'153.45	
760.501.08	Travaux de défense forêt des Eaux	10'000.00		25'000.00		8'080.85	
760.501.09	Travaux de défense falaise de Brignon			62'500.00		7'177.25	
760.501.11	Travaux de défense Fey-Condémines	500'000.00		20'000.00			
760.501.12	Travaux de défense Sivez-Novelly	650'000.00				25'768.85	
760.501.20	Travaux de défense divers	37'500.00		37'500.00		19'229.95	
760.50	TOTAL INVESTISSEMENTS PROPRES	1'197'500.00		157'500.00		73'298.35	

Comptes d'investissement		Budget Dépenses	2019 Recettes	Budget Dépenses	2018 Recettes	Comptes Dépenses	2017 Recettes
760.66	SUBVENTIONS ACQUISES						
760.661.02	Subventions cantonales défense forêt des Eaux		9'300.00		20'000.00		
760.661.06	Subventions cantonales défense falaises Eterpas						3'505.05
760.661.07	Subventions cantonales défense torrent d'Alou				10'000.00		
760.661.09	Subventions cantonales défense falaise Brignon				50'000.00		
760.661.11	Subventions cantonales défense Fey-Condémines		400'000.00		15'000.00		
760.661.12	Subventions cantonales défense Siviez-Novelly		500'000.00				
760.661.20	Subventions cantonales défense diverses		30'000.00		30'000.00		
760.66	TOTAL SUBVENTIONS ACQUISES		939'300.00		125'000.00		3'505.05
760	TOTAL Protection avalanches et éboulements	1'197'500.00	939'300.00	157'500.00	125'000.00	73'298.35	3'505.05
76	TOTAL Protection avalanches et éboulements	1'197'500.00	939'300.00	157'500.00	125'000.00	73'298.35	3'505.05
79	Aménagement						
790	Aménagement du territoire						
790.50	INVESTISSEMENTS PROPRES						
790.509.02	Révision du plan d'aménagement	50'000.00		30'000.00		121'956.05	
790.509.03	Divers PAD	20'000.00					
790.509.20	Cadastre souterrain	100'000.00		110'000.00		133'429.70	
790.50	TOTAL INVESTISSEMENTS PROPRES	170'000.00		140'000.00		255'385.75	
790	TOTAL Aménagement du territoire	170'000.00		140'000.00		255'385.75	

Comptes d'investissement		Budget Dépenses	2019 Recettes	Budget Dépenses	2018 Recettes	Comptes Dépenses	2017 Recettes
791	Plans de développement						
791.50	INVESTISSEMENTS PROPRES						
791.509.01	Etudes diverses équipements de zones			20'000.00			
791.50	TOTAL INVESTISSEMENTS PROPRES			20'000.00			
791	TOTAL Plans de développement			20'000.00			
79	TOTAL Aménagement	170'000.00		160'000.00		255'385.75	
7	TOTAL PROTECTION ET AMENAGEMENT DE L'ENVIRONNEMENT	4'108'500.00	1'886'300.00	3'807'500.00	1'072'000.00	3'509'413.31	1'410'002.80

Comptes d'investissement		Budget Dépenses	2019 Recettes	Budget Dépenses	2018 Recettes	Comptes Dépenses	2017 Recettes
8	ECONOMIE PUBLIQUE						
83	Tourisme						
830	Economie et tourisme						
830.50	INVESTISSEMENTS PROPRES						
830.501.00	Aménagement du centre de la station	400'000.00		530'000.00			
830.501.05	Aménagement des Ecluses	100'000.00		500'000.00			
830.501.15	Maison de la santé à Haute-Nendaz	470'000.00		3'000'000.00			
830.501.25	Pump track (circuit VTT)			200'000.00			
830.501.30	Espaces Tennis			150'000.00			
830.501.40	Sentiers à thèmes	150'000.00		100'000.00			
830.50	TOTAL INVESTISSEMENTS PROPRES	1'120'000.00		4'480'000.00			
830.61	CONTRIBUTIONS DE TIERS						
830.610.00	Part. de la recette de la vente de la villa Arthau				3'000'000.00		
830.610.10	Part. taxe de séjour aménagement centre statio		130'000.00				
830.610.20	Part. taxe de séjour aménagement des Ecluses		50'000.00				
830.610.30	Part. taxe de séjour aux sentiers à thèmes		100'000.00				
830.61	TOTAL CONTRIBUTIONS DE TIERS		280'000.00		3'000'000.00		
830	TOTAL Economie et tourisme	1'120'000.00	280'000.00	4'480'000.00	3'000'000.00		
83	TOTAL Tourisme	1'120'000.00	280'000.00	4'480'000.00	3'000'000.00		

Comptes d'investissement		Budget Dépenses	2019 Recettes	Budget Dépenses	2018 Recettes	Comptes Dépenses	2017 Recettes
86	Energie						
869	Autres énergies						
869.50	INVESTISSEMENTS PROPRES						
869.501.00	Turbinage eau potable projet SEIC	500'000.00				1'396.30	
869.50	TOTAL INVESTISSEMENTS PROPRES	500'000.00				1'396.30	
869	TOTAL Autres énergies	500'000.00				1'396.30	
86	TOTAL Energie	500'000.00				1'396.30	
8	TOTAL ECONOMIE PUBLIQUE	1'620'000.00	280'000.00	4'480'000.00	3'000'000.00	1'396.30	
	Total compte d'investissement	9'316'600.00	2'216'300.00	12'231'500.00	4'334'300.00	10'321'514.78	2'393'401.80
	Investissements nets		7'100'300.00		7'897'200.00		7'928'112.98

Budgets approuvés par le Conseil Communal
en séance du 25 octobre 2018.

Budgets acceptés par l'assemblée primaire
le ...

Le Président
Francis Dumas

Le Secrétaire
Philippe Charbonnet

