




COMPTES 2012

BOURGEOISIE ET
COMMUNE DE NENDAZ



C O N V O C A T I O N

L'assemblée primaire et bourgeoise de Nendaz est convoquée pour le

MERCREDI 19 JUIN 2013

à 20 h, à la salle de gymnastique du cycle d'orientation, à Basse-Nendaz.


L'ordre du jour est le suivant :

1. Protocole (séance du 19 février 2013)
2. Approbation des comptes 2012 de la Bourgeoisie
3. Approbation des comptes 2012 de la Municipalité
4. Divers

Les comptes 2012 de la Bourgeoisie et de la Municipalité sont soumis à la consultation du public dès ce jour et jusqu'à celui de l'assemblée, au secrétariat communal, à Basse-Nendaz, aux heures d'ouverture habituelles (14 h-18 h du lundi au vendredi).

Ces documents sont également à disposition sur le site internet de l'administration communale (www.nendaz.org).

L'administration communale





COMPTES 2012

COMPTES DE LA BOURGEOISIE
DE NENDAZ

MESSAGE INTRODUCTIF

AUX COMPTES DE L'EXERCICE 2012

Mesdames et Messieurs,
 Nous avons l'honneur, conformément aux dispositions légales en la matière, de soumettre à votre approbation les comptes de la Bourgeoisie de Nendaz pour l'exercice 2012 tels que soumis à l'organe de contrôle Alpes Audit SA et entérinés par l'Exécutif communal en séance ordinaire du 29 mai 2013.

1. APERÇU GÉNÉRAL

L'aperçu des principaux éléments du compte administratif présente de manière condensée les chiffres importants de l'exercice 2012.

APERÇU DU COMPTE ADMINISTRATIF		COMPTE 2011	BUDGET 2012	COMPTE 2012
Compte de fonctionnement				
Résultat avant amortissements comptables				
Charges financières	- fr.	724'533.49	668'080.00	794'472.81
Revenus financiers	+ fr.	867'058.73	733'600.00	746'636.03
Marge d'autofinancement (négative)	= fr.	-	-	47'836.78
Marge d'autofinancement	= fr.	142'525.24	65'520.00	-

Résultat après amortissements comptables

Marge d'autofinancement (négative)	- fr.	-	-	47'836.78
Marge d'autofinancement	+ fr.	142'525.24	65'520.00	-
Amortissements ordinaires	- fr.	51'360.80	61'500.00	44'939.80
Amortissements complémentaires	- fr.	-	-	-
Amortissement du découvert au bilan	- fr.	-	-	-
Excédent de charges	= fr.	-	-	92'776.58
Excédent de revenus	= fr.	91'164.44	4'020.00	-

Compte des investissements

Dépenses	+ fr.	51'057.85	410'000.00	24'999.75
Recettes	- fr.	47'897.05	270'000.00	18'359.95
Investissements nets	= fr.	3'160.80	140'000.00	6'639.80
Investissements nets (négatifs)	= fr.	-	-	-

Financement

Marge d'autofinancement (négative)	- fr.	-	-	47'836.78
Marge d'autofinancement	+ fr.	142'525.24	65'520.00	-
Investissements nets	- fr.	3'160.80	140'000.00	6'639.80
Investissements nets (négatifs)	+ fr.	-	-	-
Insuffisance de financement	= fr.	-	74'480.00	54'476.58
Excédent de financement	= fr.	139'364.44	-	-

2. LE COMPTE 2012 DANS LES GRANDES LIGNES

Après prise en considération des amortissements ordinaires les comptes de la Bourgeoisie de Nendaz se soldent sur une perte de 92'776.58 francs. Ce résultat est dû essentiellement à l'augmentation de 135'000 francs des coûts d'exploitation.

Cette augmentation des coûts est liée aux conséquences de l'ouragan « Andréa » qui a frappé nos forêts en janvier 2012. De nombreux arbres se sont trouvés endommagés ou affaiblis (environ 3'000 m³ de bois) ce qui a nécessité des opérations de bûcheronnage et d'entretien plus importants qu'à l'accoutumée.

La diminution de 77'000 francs du poste « Subventions » est également une conséquence de l'ouragan. Les moyens importants mis en œuvre dans le cadre des opérations ci-dessus ont entraîné une réduction significative des travaux d'entretien ordinaires, fortement subventionnés (environ 39 hectares traités au lieu des 46 hectares prévus).

Les variations enregistrées par ces deux postes ont été quelque peu nuancées par la sensible augmentation des ventes de bois à 259'000 francs alors que le budget anticipait un revenu de 165'000 francs.

L'investissement de 25'000 francs consenti sur la desserte forestière de l'Ogeintse est couvert à pratiquement 100% par les subventions cantonales.

En raison de la durée de certaines procédures l'investissement de 400'000 francs retenu pour la desserte forestière de l'Ogeintse n'a pas pu être engagé en 2012. L'exécution de ces travaux est d'ores et déjà planifiée en 2013.

3. COMMENTAIRES ET ANALYSES

Les recettes sont essentiellement constituées :

- du produit des ventes de bois et sapins
- de la location de terrains de la bourgeoisie
- de la vente d'eau à Aproz Sources Minérales SA
- de la participation de la Commune de Nendaz aux frais d'entretien des forêts.

Le montant des amortissements de 44'939.80 francs est conforme à l'exigence de l'article 51 de l'OFINCO.

La fortune de la Bourgeoisie a évolué comme suit :

• Situation de la fortune au 1 ^{er} janvier 2012	Fr. 1'328'925.17
• Perte nette de l'exercice 2012	- Fr. 92'776.58
• Fortune au 31 décembre 2012	Fr. 1'236'148.59

Au vu de ces explications nous vous proposons d'approuver les comptes 2012 de la Bourgeoisie.

Basse-Nendaz, le 29 mai 2013

ADMINISTRATION COMMUNALE

Le Président
Francis Dumas

Le Secrétaire
Philippe Charbonnet

Aperçu du compte annuel

Compte 2011

Budget 2012

Compte 2012

Compte de fonctionnement	Charges	Revenus	Charges	Revenus	Charges	Revenus
Total des charges (amortissements inclus)	775'894.29		729'580.00		839'412.61	
Total des revenus		867'058.73		733'600.00		746'636.03
Excédent de revenus	91'164.44		4'020.00			
Excédent de charges						92'776.58
Total	867'058.73	867'058.73	733'600.00	733'600.00	839'412.61	839'412.61

Compte des investissements	Dépenses	Recettes	Dépenses	Recettes	Dépenses	Recettes
Total des dépenses reportées au bilan	5'1057.85		410'000.00		24'999.75	
Total des recettes reportées au bilan		47'897.05		270'000.00		18'359.95
Investissements nets 3)		3'160.80		140'000.00		6'639.80
Total	5'1057.85	51'057.85	410'000.00	410'000.00	24'999.75	24'999.75

Financement						
Report des investissements nets	3'160.80		140'000.00		6'639.80	
Report des amortissements ordinaires du patrimoine administratif		51'360.80		61'500.00		44'939.80
Report des amortissements complémentaires du patrimoine administratif		-		-		-
Report des amortissements du découvert du bilan		-		-		-
Excédent de revenus du compte de fonctionnement		91'164.44		4'020.00		-
Excédent de charges du compte de fonctionnement		-		-		92'776.58
Excédent de financement	139'364.44					
Insuffisance de financement						
Total	142'525.24	142'525.24	140'000.00	140'000.00	99'416.38	99'416.38

Modification du capital						
Report de l'excédent de financement		139'364.44		-		-
Report de l'insuffisance de financement		-	74'480.00		54'476.58	
Report des dépenses d'investissement au bilan				410'000.00		24'999.75
Report des recettes d'investissement au bilan	47'897.05		270'000.00		18'359.95	
Report des amortissements au bilan	51'360.80		61'500.00		44'939.80	
Augmentation de la fortune nette	91'164.44		4'020.00			
Diminution de la fortune nette						92'776.58
Total	190'422.29	190'422.29	410'000.00	410'000.00	117'776.33	117'776.33

3) Remarque: si négatif = excédent de recettes du compte des investissements

Compte de fonctionnement selon les tâches

Compte 2011

Budget 2012

Compte 2012

	Charges	Revenus	Charges	Revenus	Charges	Revenus
0 Administration générale	-	-	-	-	-	-
1 Sécurité publique	-	-	-	-	-	-
2 Enseignement et formation	-	-	-	-	-	-
3 Culture, loisirs et culte	-	-	-	-	-	-
4 Santé	-	-	-	-	-	-
5 Prévoyance sociale	-	-	-	-	-	-
6 Trafic	-	-	-	-	-	-
7 Protection et aménagement de l'environnement, yc eau, égouts, déchets	-	-	-	-	-	-
8 Economie publique, yc services industriels	775'894.29	867'058.73	729'580.00	733'600.00	839'412.61	746'636.03
9 Finances et impôts	-	-	-	-	-	-
Total des charges et des revenus	775'894.29	867'058.73	729'580.00	733'600.00	839'412.61	746'636.03
Excédent de charges						92'776.58
Excédent de revenus	91'164.44		4'020.00			

Compte de fonctionnement selon les natures

Compte 2011

Budget 2012

Compte 2012

	Charges	Revenus	Charges	Revenus	Charges	Revenus
30 Charges de personnel	4'897.65		6'000.00		4'680.95	
31 Biens, services et marchandises	707'194.59		650'080.00		777'501.61	
32 Intérêts passifs	-		-		-	
33 Amortissements	51'360.80		61'500.00		44'939.80	
34 Parts à des contributions sans affectation	-		-		-	
35 Dédommagements versés à des collectivités publiques	1'000.00		1'000.00		1'000.00	
36 Subventions accordées	8'640.00		11'000.00		8'475.00	
37 Subventions redistribuées	-		-		-	
38 Attributions aux financements spéciaux	2'801.25		-		2'815.25	
39 Imputations internes	-		-		-	
40 Impôts		-		-		-
41 Patentes et concessions		-		-		-
42 Revenus des biens		7'485.65		4'600.00		2'981.00
43 Contributions		300'308.18		214'000.00		305'663.61
44 Parts à des recettes et contributions sans affectation		-		-		-
45 Restitutions de collectivités publiques		-		-		-
46 Subventions		559'264.90		515'000.00		437'991.42
47 Subventions à redistribuer		-		-		-
48 Prélèvements sur les financements spéciaux		-		-		-
49 Imputations internes		-		-		-
Total des charges et des revenus	775'894.29	867'058.73	729'580.00	733'600.00	839'412.61	746'636.03
Excédent de charges		-		-		92'776.58
Excédent de revenus	91'164.44		4'020.00			

Compte des investissements selon les tâches

Compte 2011

Budget 2012

Compte 2012

	Dépenses	Recettes	Dépenses	Recettes	Dépenses	Recettes
0 Administration générale	-	-	-	-	-	-
1 Sécurité publique	-	-	-	-	-	-
2 Enseignement et formation	-	-	-	-	-	-
3 Culture, loisirs et culte	-	-	-	-	-	-
4 Santé	-	-	-	-	-	-
5 Prévoyance sociale	-	-	-	-	-	-
6 Trafic	-	-	-	-	-	-
7 Protection et aménagement de l'environnement, yc eau, égouts, déchets	-	-	-	-	-	-
8 Economie publique, yc services industriels	51'057.85	47'897.05	410'000.00	270'000.00	24'999.75	18'359.95
9 Finances et impôts	-	-	-	-	-	-
Total des dépenses et des recettes	51'057.85	47'897.05	410'000.00	270'000.00	24'999.75	18'359.95
Excédent de dépenses		3'160.80		140'000.00		6'639.80
Excédent de recettes	-		-		-	

Compte des investissements selon les natures

Compte 2011

Budget 2012

Compte 2012

	Dépenses	Recettes	Dépenses	Recettes	Dépenses	Recettes
50 Investissements propres	51'057.85		410'000.00		24'999.75	
52 Prêts et participations permanentes	-		-		-	
56 Subventions accordées	-		-		-	
57 Subventions redistribuées	-		-		-	
58 Autres dépenses activables	-		-		-	
Report de recettes au bilan	-		-		-	
60 Transferts au patrimoine financier		-		-		-
61 Contributions de tiers		-		-		-
62 Remboursement de prêts et participations permanentes		-		-		-
63 Facturation à des tiers		-		-		-
64 Remboursement de subventions acquises		-		-		-
66 Subventions acquises		47'897.05		270'000.00		18'359.95
67 Subventions à redistribuer		-		-		-
Report de dépenses au bilan		-		-		-
Total des dépenses et des recettes	51'057.85	47'897.05	410'000.00	270'000.00	24'999.75	18'359.95
Excédent de dépenses		3'160.80		140'000.00		6'639.80
Excédent de recettes	-		-		-	

TABLEAU DES AMORTISSEMENTS DE LA BOURGEOISIE 2012

	Valeur comptable au 01.01.2012	Augmentation	Diminution	Valeur comptable au 31.12.2012 avant amortissements	Amortissements harmonisés nature 331	Taux	Amortissements complémentaires nature 332	Valeur comptable au 31.12.2012
Compte général, PA à amortir	427'800.00	24'999.75	18'359.95	434'439.80	44'458.70	10%	481.10	389'500.00
Biens-fonds	48'300.00			48'300.00	4'860.00	10%	40.00	43'400.00
Bâtiments	88'700.00			88'700.00	9'000.00	10%	100.00	79'600.00
Routes	284'300.00	24'999.75	18'359.95	290'939.80	29'878.70	10%	261.10	260'800.00
Divers actifs	6'500.00			6'500.00	720.00	11%	80.00	5'700.00

Comptes de fonctionnement		Comptes Charges	2012 Revenus	Budget Charges	2012 Revenus	Comptes Charges	2011 Revenus
00	BOURGEOISIE						
00.30	CHARGES DE PERSONNEL						
00.309.09	VACATION DE LA COMMISSION BOURGEOISIALE	4'680.95		6'000.00		4'897.65	
00.30	TOTAL CHARGES DE PERSONNEL	4'680.95		6'000.00		4'897.65	
00.31	BIENS ET SERVICES						
00.313.00	FRAIS ADMINISTRATIFS	227.35		500.00		196.15	
00.313.04	SAPINS DE NOEL	6'866.35		7'500.00		6'824.20	
00.314.01	PART. AUX FRAIS ENTRETIEN LIMITES INTERCOMMUNALES			2'000.00			
00.314.09	FRAIS D'EXPLOITATION DES FORETS	765'089.91		630'000.00		688'317.89	
00.316.00	FRAIS DECOULANTS DE DROITS D'EAU			80.00		75.60	
00.319.00	IMPOTS	2'878.00		7'000.00		9'340.75	
00.319.01	COTISATIONS, ABONNEMENTS	2'440.00		2'500.00		2'440.00	
00.319.03	FRAIS DE RECEPTION			500.00			
00.31	TOTAL BIENS ET SERVICES	777'501.61		650'080.00		707'194.59	
00.33	PATRIMOINE ADMINISTRATIF AMORTISSEMENTS COMPTABLE						
00.331.00	AMORTISSEMENTS COMPTABLES	44'939.80		61'500.00		51'360.80	
00.33	TOTAL PATRIMOINE ADMINISTRATIF AMORTISSEMENTS COMP	44'939.80		61'500.00		51'360.80	
00.35	PARTICIPATIONS A DES COLLECTIVITES PUBLIQUES						
00.352.00	CONTRIBUTION AUX FRAIS D'ADMINISTRATION DE LA MU	1'000.00		1'000.00		1'000.00	
00.35	TOTAL PARTICIPATIONS A DES COLLECTIVITES PUBLIQUES	1'000.00		1'000.00		1'000.00	
00.36	SUBVENTIONS ACCORDEES						
00.366.01	SUBSIDES POUR LE BOIS DE CONSTRUCTION	1'800.00		3'000.00			
00.366.03	SUBSIDES POUR BOIS DE FEU BOURGEOIS	6'675.00		8'000.00		8'640.00	
00.36	TOTAL SUBVENTIONS ACCORDEES	8'475.00		11'000.00		8'640.00	

Comptes de fonctionnement		Comptes Charges	2012 Revenus	Budget Charges	2012 Revenus	Comptes Charges	2011 Revenus
00.38	ATTRIBUTION AUX FINANCEMENTS SPECIAUX						
00.380.00	ATTRIBUTION AU FONDS DE REBOISEMENT	2'815.25				2'801.25	
00.38	TOTAL ATTRIBUTION AUX FINANCEMENTS SPECIAUX	2'815.25				2'801.25	
00.42	REVENUS DES BIENS						
00.421.00	INTERETS SUR C/C BANCAIRE		141.75		200.00		167.40
00.421.01	INTERETS DE RETARD ET FRAIS RECUPERES		24.00				32.00
00.421.05	INTERETS DU FONDS DE REBOISEMENT		2815.25				2'801.25
00.422.00	INTERETS DU FONDS DE REBOISEMENT				500.00		
00.422.01	PRODUITS DES TITRES				3900.00		4'485.00
00.42	TOTAL REVENUS DES BIENS		2'981.00		4'600.00		7'485.65
00.43	CONTRIBUTIONS						
00.435.01	VENTES DE BOIS		259'743.31		165'000.00		254'143.98
00.435.02	VENTE DE SAPINS DE NOEL		27'56.00		2'500.00		1'933.35
00.435.09	LOCATION DE BIENS DE LA BOURGEOISIE		6'150.00		6'500.00		4'450.00
00.435.10	INDEMNITES POUR UTILISATION DE TERRAINS BOURG.		37'014.30		40'000.00		39'780.85
00.43	TOTAL CONTRIBUTIONS		305'663.61		214'000.00		300'308.18
00.46	SUBVENTIONS ACQUISES						
00.461.00	SUBVENTIONS ACQUISES		387'991.42		465'000.00		509'264.90
00.461.04	SUBVENTION POUR LA CONSERVATION DES FORETS		50'000.00		50'000.00		50'000.00
00.46	TOTAL SUBVENTIONS ACQUISES		437'991.42		515'000.00		559'264.90
00	TOTAL BOURGEOISIE	839'412.61	7'466'36.03	729'580.00	733'600.00	775'894.29	867'058.73
	Total compte de fonctionnement	839'412.61	7'466'36.03	729'580.00	733'600.00	775'894.29	867'058.73
	Excédent de revenus ou de charges		92'776.58	4'020.00		91'164.44	

Comptes d'investissement		Comptes Dépenses	2012 Recettes	Budget Dépenses	2012 Recettes	Comptes Dépenses	2011 Recettes
70	BOURGEOISIE INVESTISSEMENTS						
70.50	INVESTISSEMENTS PROPRES						
70.500.01	ACHAT DE TERRAINS			10'000.00			
70.505.03	DESSERTE PLAN-DESERT / BANDE	5'346.00				47'655.85	
70.509.05	CONSTRUCTION DESSERTE OGEINTSE	19'653.75		400'000.00		3'402.00	
70.50	TOTAL INVESTISSEMENTS PROPRES	24'999.75		4'10'000.00		51'057.85	
70.66	SUBVENTIONS ACQUISES						
70.660.01	SUBVENTIONS DESSERTE BANDE 3		18'359.95				17'297.05
70.660.03	SUBV.DESSERTE PLAN-DESERT -BANDE				270'000.00		30'600.00
70.660.05	SUBVENTIONS DESSERTE OJINTSE						
70.66	TOTAL SUBVENTIONS ACQUISES		18'359.95		270'000.00		47'897.05
70	TOTAL BOURGEOISIE INVESTISSEMENTS	24'999.75	18'359.95	4'10'000.00	270'000.00	51'057.85	47'897.05
	Total compte d'investissement	24'999.75	18'359.95	4'10'000.00	270'000.00	51'057.85	47'897.05
	Investissements nets		6'639.80		140'000.00		3'160.80

BILAN COMPARE AU 31 DECEMBRE 2012
APERCU DU BILAN

ETAT AU
31.12.2011

ETAT AU
31.12.2012

1	Actif	2'492'989.70	2'383'748.40
	Patrimoine financier	1'652'139.85	1'578'383.30
10	Disponibilités	227'080.80	152'524.25
11	Avoirs	275'059.05	275'859.05
12	Placements	1'000'000.00	1'000'000.00
13	Actifs transitoires	150'000.00	150'000.00
	Patrimoine administratif	427'800.00	389'500.00
14	Investissements propres	427'800.00	389'500.00
15	Prêts et participations permanentes	-	-
16	Subventions d'investissement	-	-
17	Autres dépenses activables	-	-
	Financements spéciaux	413'049.85	415'865.10
18	Avances aux financements spéciaux	413'049.85	415'865.10
	Découvert	-	-
19	Découvert du bilan	-	-
2	Passif	2'492'989.70	2'383'748.40
	Engagement	751'014.68	731'734.71
20	Engagements courants	61'262.30	24'210.20
21	Dettes à court terme	-	-
22	Dettes à moyen et à long terme	687'842.63	706'604.51
23	Engagements envers des entités particulières	-	-
24	Provisions	-	-
25	Passifs transitoires	1'909.75	920.00
	Financements spéciaux	413'049.85	415'865.10
28	Engagements envers les financements spéciaux	413'049.85	415'865.10
	Fortune	1'328'925.17	1'236'148.59
29	Fortune nette	1'328'925.17	1'236'148.59



RAPPORT DE LA REVISION A L'ASSEMBLEE DE LA BOURGEOISIE DE NENDAZ

Les articles 83 à 86 de la Loi sur les Communes du 05 février 2004 ainsi que l'Ordonnance sur la gestion financière des Communes du 16 juin 2004 définissent les obligations légales en notre qualité de réviseur. Nous avons effectué l'audit du compte annuel comprenant le bilan et le compte administratif (compte de fonctionnement et compte des investissements) pour l'exercice du 1er janvier au 31 décembre 2012.

La responsabilité de l'établissement du compte annuel conformément aux prescriptions des articles 74 et suivants de la LCO ainsi que de l'OFINCO incombe au Conseil bourgeoisial. Cette responsabilité comprend la conception, la mise en place et le maintien d'un système de contrôle interne relatif à l'établissement du compte annuel afin que celui-ci ne contienne pas d'anomalies significatives, que celles-ci résultent de fraudes ou d'erreurs. En outre, le Conseil bourgeoisial est responsable du choix et de l'application des méthodes comptables appropriées ainsi que des estimations comptables adéquates.

Notre responsabilité consiste à exprimer une opinion sur le compte annuel. Nous avons effectué notre audit conformément aux prescriptions de la LCO et de l'OFINCO. Ces normes requièrent de planifier et réaliser l'audit de manière à obtenir une assurance raisonnable que le compte annuel ne contient pas d'anomalies significatives.

Cet audit inclut la mise en œuvre de procédures permettant de recueillir des éléments probants concernant les valeurs et informations fournies dans le compte annuel, le choix de ces procédures incombe à l'auditeur. Lors de l'évaluation des risques, l'auditeur tient compte du système de contrôle interne relatif à l'établissement du compte annuel, mais ne s'exprime pas sur l'existence et l'efficacité de celui-ci.

Un audit comprend une évaluation des méthodes comptables appliquées, du caractère plausible des estimations effectuées ainsi qu'une appréciation de la présentation du compte annuel. Nous estimons que les éléments probants obtenus constituent une base suffisante pour former notre opinion d'audit.

Selon notre appréciation, le compte annuel, pour l'exercice arrêté au 31 décembre 2012 est conforme aux prescriptions légales (LCO et OFINCO) et aux règlements y relatifs.

Nous attestons que nous remplissons les exigences légales de qualification et d'indépendance conformément aux prescriptions de l'article 83 LCO, des articles 72 et 73 OFINCO et qu'il n'existe aucun fait incompatible avec notre indépendance.

Expert-Réviseur agréé au registre de l'ASR n°500381

Société fiduciaire valaisanne de révision et conseils
Internet: www.alpaudit.ch E-mail: info@alpaudit.ch



En complément, nous précisons que :

- que vos comptes de l'exercice 2012 se soldent par un déficit de Fr. 92'776.58.
- que le bilan au 31 décembre 2012 est conforme aux données ressortant de la comptabilité.
- que l'évaluation des participations et des autres éléments de la fortune financière est appropriée.
- que le niveau des amortissements comptables est conforme aux dispositions de l'OFINCO.
- que l'endettement net de la Bourgeoisie est nul.
- que la Bourgeoisie est en mesure de faire face à ses engagements.
- que l'entretien final avec le Conseil bourgeoisial a eu lieu.

Dès lors, nous recommandons d'approuver le compte annuel qui vous est présenté.

Vétroz, le 16 mai 2013 - SG/mf

Alpes Audit SA
D. Porcellana
S. Germanier
Réviseur agréé
Réviseur responsable

Expert-Réviseur agréé au registre de l'ASR n°500381

Société fiduciaire valaisanne de révision et conseils
Internet: www.alpaudit.ch E-mail: info@alpaudit.ch



COMPTES 2012

COMPTES DE LA COMMUNE
DE NENDAZ

MESSAGE INTRODUCTIF AUX COMPTES DE L'EXERCICE 2012

Mesdames et Messieurs,

Nous avons l'honneur, conformément aux dispositions légales en la matière, de soumettre à votre approbation les comptes de l'Administration communale de Nendaz pour l'exercice 2012 tels que soumis à l'organe de contrôle Alpes Audit SA et entérinés par l'Exécutif communal en séance ordinaire du 29 mai 2013.

Compte de fonctionnement

Charges financières	Fr. 28'362'983.47
Revenus financiers	Fr. 38'421'149.75
Marge d'autofinancement	Fr. 10'058'166.28
Amortissements ordinaires	Fr. 5'999'003.92
Excédent de revenus	Fr. 4'059'162.36

Compte d'investissements

Dépenses	Fr. 15'925'262.37
Recettes	Fr. 4'065'058.45
Investissements nets	Fr. 11'860'203.92

Financement des investissements

Investissements nets	Fr. 11'860'203.92
Marge d'autofinancement	Fr. 10'058'166.28
Découvert de financement et recours théorique à l'emprunt	Fr. 1'802'037.64

Variation de la fortune

Report au bilan des investissements nets	Fr. 11'860'203.92
Découvert de financement	Fr. 1'802'037.64
Amortissements comptables	Fr. 5'999'003.92
Augmentation de la fortune nette	Fr. 4'059'162.36

1. ENVIRONNEMENT ÉCONOMIQUE

En automne 2011 l'élaboration du budget s'inscrivait dans un contexte économique incertain. La crise financière se poursuivait et la situation économique était proche de celle qui avait déclenché la dépression des années 30. Aujourd'hui l'Europe méditerranéenne continue d'évoluer sur une corde raide, au-dessus de l'abîme.

La Grèce, l'Italie, l'Espagne, le Portugal, sans parler de ceux du Nord, l'Irlande, la Belgique et même la France sont confrontés à la dure réalité du chômage avec des taux particulièrement élevés pour les jeunes.

Les plans de rigueur mis en place par les gouvernements pour stabiliser la dette publique ne permettent pas aux entreprises de trouver un nouveau souffle pour relancer l'économie et infléchir la courbe descendante du pouvoir d'achat. Les populations, touchées de plein fouet par toutes ces mesures d'austérité, donnent des signes de rébellion, signes particulièrement tangibles et violents, lors de la fermeture d'entreprises ou autres sites industriels. Dans ce contexte économique et monétaire morose les indicateurs concernant le chômage et l'inflation demeurent à des niveaux élevés tant en Europe qu'aux Etats-Unis. En comparaison internationale l'économie suisse reste stable du fait de l'absence d'inflation, de la robustesse de la demande intérieure et de la stabilité de notre monnaie suite aux interventions de la BNS.

Dans cet environnement ardu l'économie valaisanne demeure sous pression. Le tourisme après un début d'année 2012 particulièrement difficile a connu une progression réjouissante en octobre et novembre. Nos compatriotes redécouvrent nos stations et la demande étrangère suit une courbe ascendante. Pour la sauvegarde de ce tourisme, si important pour le Valais et pour notre commune, il est indispensable d'investir massivement dans le renouvellement des infrastructures sportives et hôtelières.

La santé affichée par la construction est réjouissante mais le taux de croissance enregistré lors du dernier trimestre 2012 ne doit pas masquer la réalité. Les réserves de travail diminuent tant pour le génie civil que pour le bâtiment. Il est encore trop tôt pour se prononcer sur les conséquences de la mise en œuvre de l'initiative sur les résidences secondaires et de la LAT sur ce secteur.

Les comptes 2012 de la commune de Nendaz bouclent sur une situation positive avec un excédent de revenus de plus de quatre millions de francs, en nette amélioration par rapport aux prévisions budgétaires qui prévoyaient un exercice positif de 2,4 millions de francs. La marge d'autofinancement de 10 millions de francs progresse également, le budget anticipait une marge de 7,6 millions de francs.

Cette situation positive trouve son explication, entre autres, dans une meilleure maîtrise des coûts et frais de fonctionnement et dans les revenus exceptionnels, plus de un million de francs, générés par les autorisations de construire délivrées suite à l'acceptation par le peuple suisse de l'initiative sur les résidences secondaires.

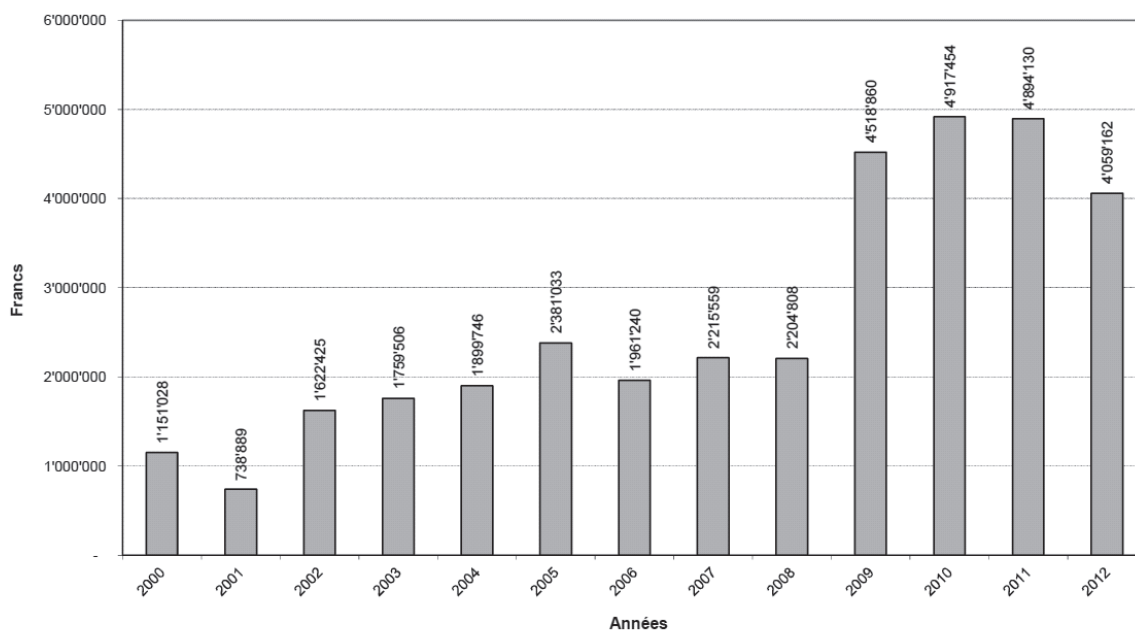
2. LES COMPTES 2012 DE LA COMMUNE DE NENDAZ, EN BREF

L'aperçu des principaux éléments du compte administratif présente de manière condensée les chiffres importants de l'exercice 2012.

APERÇU DU COMPTE ADMINISTRATIF		COMPTE 2011	BUDGET 2012	COMPTE 2012
Compte de fonctionnement				
Résultat avant amortissements comptables				
Charges financières	- fr.	30'534'418.99	28'086'700.00	28'362'983.47
Revenus financiers	+ fr.	40'787'983.74	35'759'400.00	38'421'149.75
Marge d'autofinancement (négative)	= fr.	-	-	-
Marge d'autofinancement	= fr.	10'253'564.75	7'672'700.00	10'058'166.28
Résultat après amortissements comptables				
Marge d'autofinancement (négative)	- fr.	-	-	-
Marge d'autofinancement	+ fr.	10'253'564.75	7'672'700.00	10'058'166.28
Amortissements ordinaires	- fr.	5'359'434.66	5'200'000.00	5'999'003.92
Amortissements complémentaires	- fr.	-	-	-
Amortissement du découvert au bilan	- fr.	-	-	-
Excédent de charges	= fr.	-	-	-
Excédent de revenus	= fr.	4'894'130.09	2'472'700.00	4'059'162.36
Compte des investissements				
Dépenses	+ fr.	19'194'282.86	14'421'000.00	15'925'262.37
Recettes	- fr.	5'213'101.40	6'752'000.00	4'065'058.45
Investissements nets	= fr.	13'981'181.46	7'669'000.00	11'860'203.92
Investissements nets (négatifs)	= fr.	-	-	-
Financement				
Marge d'autofinancement (négative)	- fr.	-	-	-
Marge d'autofinancement	+ fr.	10'253'564.75	7'672'700.00	10'058'166.28
Investissements nets	- fr.	13'981'181.46	7'669'000.00	11'860'203.92
Investissements nets (négatifs)	+ fr.	-	-	-
Insuffisance de financement	= fr.	3'727'616.71	-	1'802'037.64
Excédent de financement	= fr.	-	3'700.00	-

Les comptes de l'exercice 2012, après prise en compte des amortissements ordinaires de près de six millions de francs, bouclent avec un excédent de recettes de plus de quatre millions de francs, en sensible augmentation par rapport au budget qui augurait 2,47 millions de francs.

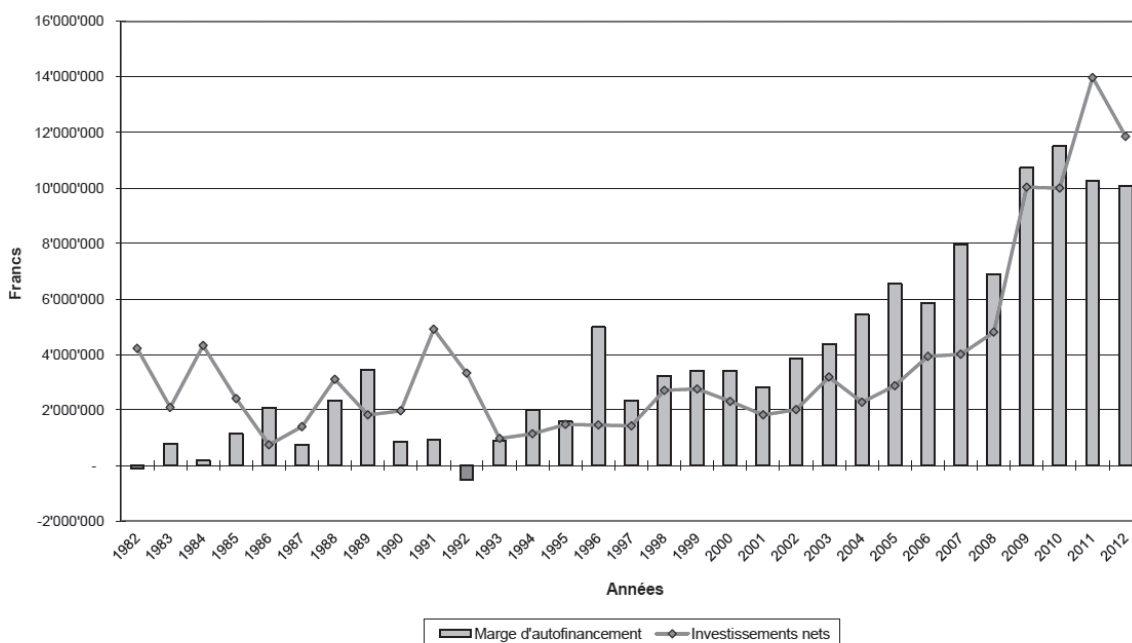
ÉVOLUTION DU RÉSULTAT DU COMPTE DE FONCTIONNEMENT (EN FRANCS)



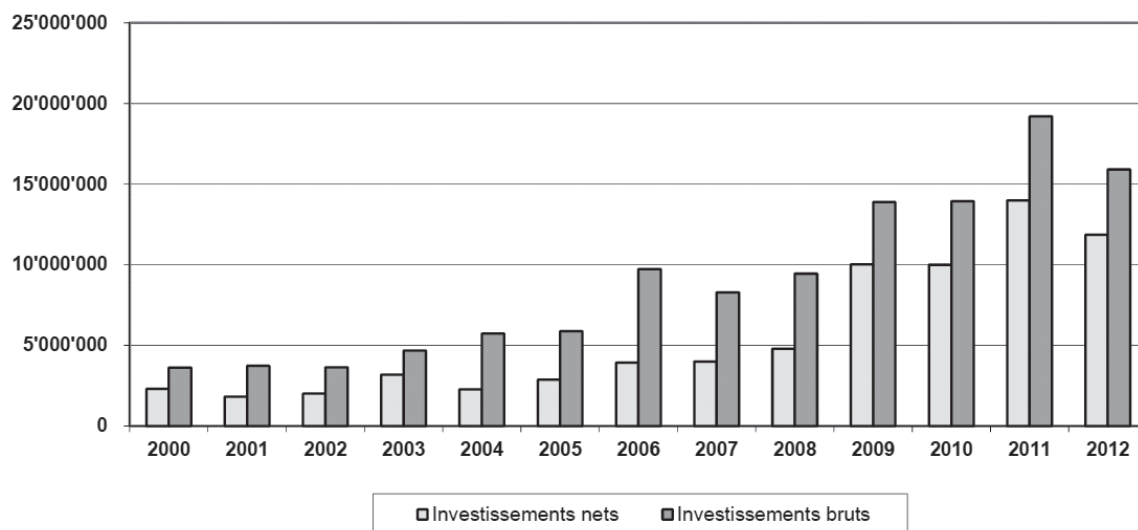
La marge d'autofinancement très confortable de dix millions de francs reflète, une fois encore, une situation favorable de l'économie locale.

Revenus financiers	Fr. 38'421'149.75
Charges financières	Fr. 28'362'983.47
Marge d'autofinancement	Fr. 10'058'166.28

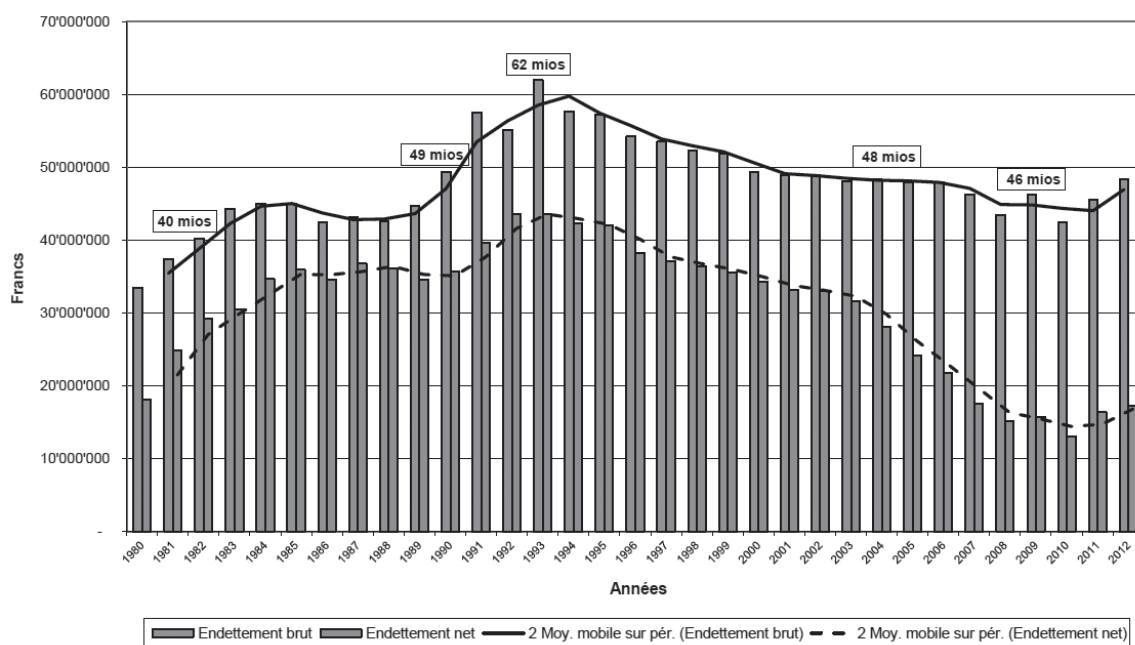
ÉVOLUTION DE LA MARGE D'AUTOFINANCEMENT ET DES INVESTISSEMENTS NETS



ÉVOLUTION DES INVESTISSEMENTS (EN FRANCS)



ÉVOLUTION DE L'ENDETTEMENT BRUT ET NET



3. COMPTE DE FONCTIONNEMENT

Comparaison compte - budget (sans les amortissements)

	COMPTE 2012	BUDGET 2012	ÉCART
Revenus de fonctionnement	38'421'149.75	35'759'400.00	2'661'749.75
Charges de fonctionnement	28'362'983.47	28'086'700.00	-276'283.47
Excédent de revenus	10'058'166.28	7'672'700.00	2'385'466.28

Les dépenses de fonctionnement s'élèvent à Fr. 28'362'983.47 et sont supérieures de 0.98% au budget

Tableau comparatif des dépenses de fonctionnement (sans les amortissements)

(les chiffres négatifs correspondent à des écarts défavorables)	COMPTE 2012	BUDGET 2012	ÉCART
0 Autorité générale	3'721'706.26	3'665'850.00	-55'856.26
1 Sécurité publique	2'194'144.74	2'178'400.00	-15'744.74
2 Enseignement et formation	4'834'774.60	4'630'800.00	-203'974.60
3 Culture, loisirs et culte	1'904'736.55	1'816'100.00	-88'636.55
4 Santé	457'714.01	582'400.00	124'685.99
5 Prévoyance sociale	2'883'644.97	3'061'300.00	177'655.03
6 Trafic	4'638'654.30	3'839'450.00	-799'204.30
7 Environnement	4'597'805.21	4'672'100.00	74'294.79
8 Services économiques	1'521'228.80	1'901'800.00	380'571.20
9 Finances et impôts	1'608'574.03	1'738'500.00	129'925.97
Total des dépenses de fonctionnement	28'362'983.47	28'086'700.00	-276'283.47

Les recettes de fonctionnement s'élèvent à Fr. 38'421'149.75 et sont supérieures de 7.44% au budget.

Tableau comparatif des recettes de fonctionnement

(les chiffres négatifs correspondent à des écarts défavorables)	COMPTE 2012	BUDGET 2012	ÉCART
0 Autorité générale	455'316.80	322'000.00	133'316.80
1 Sécurité publique	704'528.54	480'800.00	223'728.54
2 Enseignement et formation	323'901.60	318'600.00	5'301.60
3 Culture, loisirs et culte	497'780.90	523'800.00	-26'019.10
4 Santé	81'441.80	103'800.00	-22'358.20
5 Prévoyance sociale	900'951.25	573'900.00	327'051.25
6 Trafic	75'454.13	38'000.00	37'454.13
7 Environnement	6'088'824.51	4'777'000.00	1'311'824.51
8 Services économiques	826'015.75	926'000.00	-99'984.25
9 Finances et impôts	28'466'934.47	27'695'000.00	771'434.47
Total des recettes de fonctionnement	38'421'149.75	35'759'400.00	2'661'749.75

4. COMPTE D'INVESTISSEMENT

Comparaison compte - budget

	COMPTE 2012	BUDGET 2012	ÉCART
Dépenses d'investissement	15'925'262.37	14'421'000.00	1'504'262.37
Recettes d'investissement	4'065'058.45	6'752'000.00	2'686'941.55
Investissements nets	11'860'203.92	7'669'000.00	4'191'203.92

Tableau comparatif des dépenses d'investissement

(les chiffres négatifs correspondent à des écarts défavorables)	COMPTE 2012	BUDGET 2012	ÉCART
0 Autorité générale	288'214.70	441'000.00	152'785.30
1 Sécurité publique	195'862.95	467'000.00	271'137.05
2 Enseignement et formation	5'431'411.40	2'593'000.00	-2'838'411.40
3 Culture, loisirs et culte	444'947.15	650'000.00	205'052.85
4 Santé	0.00	0.00	0.00
5 Prévoyance sociale	62'539.57	330'000.00	267'460.43
6 Trafic	5'558'581.80	2'610'000.00	-2'948'581.80
7 Environnement	3'943'704.80	7'330'000.00	3'386'295.20
8 Services économiques	0.00	0.00	0.00
9 Finances et impôts	0.00	0.00	0.00
Total des dépenses d'investissement	15'925'262.37	14'421'000.00	-1'504'262.37

Tableau comparatif des recettes d'investissement

(les chiffres négatifs correspondent à des écarts défavorables)	COMPTE 2012	BUDGET 2012	ÉCART
0 Autorité générale	13'244.00	0.00	13'244.00
1 Sécurité publique	-24'219.05	240'000.00	-264'219.05
2 Enseignement et formation	431'728.00	400'000.00	31'728.00
3 Culture, loisirs et culte	8'383.50	0.00	8'383.50
4 Santé	0.00	0.00	0.00
5 Prévoyance sociale	0.00	0.00	0.00
6 Trafic	318'174.45	380'000.00	-61'825.55
7 Environnement	3'317'747.55	5'732'000.00	-2'414'252.45
8 Services économiques	0.00	0.00	0.00
9 Finances et impôts	0.00	0.00	0.00
Total des dépenses d'investissement	4'065'058.45	6'752'000.00	-2'686'941.55

5. BILAN COMPARÉ AU 31 DÉCEMBRE 2012

APERÇU DU BILAN

	ÉTAT AU 31.12.2011	ÉTAT AU 31.12.2012
1 Actif	77'932'145.03	87'399'617.02
Patrimoine financier	29'221'735.03	32'828'007.02
10 Disponibilités	457'131.47	4'255'314.66
11 Avoirs	20'582'316.35	21'372'972.79
12 Placements	3'864'093.50	3'879'092.50
13 Actifs transitoires	4'318'193.71	3'320'627.07
Patrimoine administratif	48'710'410.00	54'571'610.00
14 Investissements propres	45'091'510.00	50'853'010.00
15 Prêts et participations permanentes	1'500'000.00	1'500'000.00
16 Subventions d'investissement	2'118'900.00	2'218'600.00
17 Autres dépenses activables	-	-
Financements spéciaux	-	-
18 Avances aux financements spéciaux	-	-
Découvert	-	-
19 Découvert du bilan	-	-
2 Passif	77'932'145.03	87'399'617.02
Engagement	45'582'966.88	50'964'276.51
20 Engagements courants	7'663'916.61	6'103'762.70
21 Dettes à court terme	-	-
22 Dettes à moyen et à long terme	33'332'523.15	40'145'810.00
23 Engagements envers des entités particulières	453'549.50	281'427.10
24 Provisions	776'064.91	1'096'064.91
25 Passifs transitoires	3'356'912.71	3'337'211.80
Financements spéciaux	7'357'062.15	7'384'062.15
28 Engagements envers les financements spéciaux	7'357'062.15	7'384'062.15
Fortune	24'992'116.00	29'051'278.36
29 Fortune nette	24'992'116.00	29'051'278.36

6. INDICATEURS FINANCIERS

ENDETTEMENT NET PAR HABITANT	2011	2012	MOYENNE
Engagements courants	7'663'916.61	6'103'762.70	6'883'839.66
Dettes à court terme	-	-	-
Dettes à moyen et long termes	33'332'523.15	40'145'810.00	36'739'166.58
Engagements envers des entités particulières	453'549.50	281'427.10	367'488.30
Provisions	776'064.91	1'096'064.91	936'064.91
Passifs transitoires	3'356'912.71	3'337'211.80	3'347'062.26
Dette brute	45'582'966.88	50'964'276.51	48'273'621.70
Ou			
Total des passifs	77'932'145.03	87'399'617.02	82'665'881.03
Fortune nette	24'992'116.00	29'051'278.36	27'021'697.18
Financements spéciaux	7'357'062.15	7'384'062.15	7'370'562.15
Dette brute	45'582'966.88	50'964'276.51	48'273'621.70
Disponibilités	457'131.47	4'255'314.66	2'356'223.07
Avoir	20'582'316.35	21'372'972.79	20'977'644.57
Placements	3'864'093.50	3'879'092.50	3'871'593.00
Actifs transitoires	4'318'193.71	3'320'627.07	3'819'410.39
Patrimoine financier réalisable	29'221'735.03	32'828'007.02	31'024'871.03
Endettement net (+) / Fortune nette (-)	16'361'231.85	18'136'269.49	17'248'750.67
Nombre d'habitant	5'993	6'025	6'009
Dette nette par habitant	2'730	3'010	2'870

7. ANALYSE DU RÉSULTAT ET DES INDICATEURS FINANCIERS

Le résultat de l'année est positif grâce à une marge d'autofinancement à nouveau excellente de 10 millions.

La fortune nette de la Commune a évolué comme suit :

Situation de la fortune au 1 ^{er} janvier 2012	24'992'116.00
Augmentation de fortune résultant des comptes 2012	4'059'162.36
Situation de la fortune au 31 décembre 2012	29'051'278.36

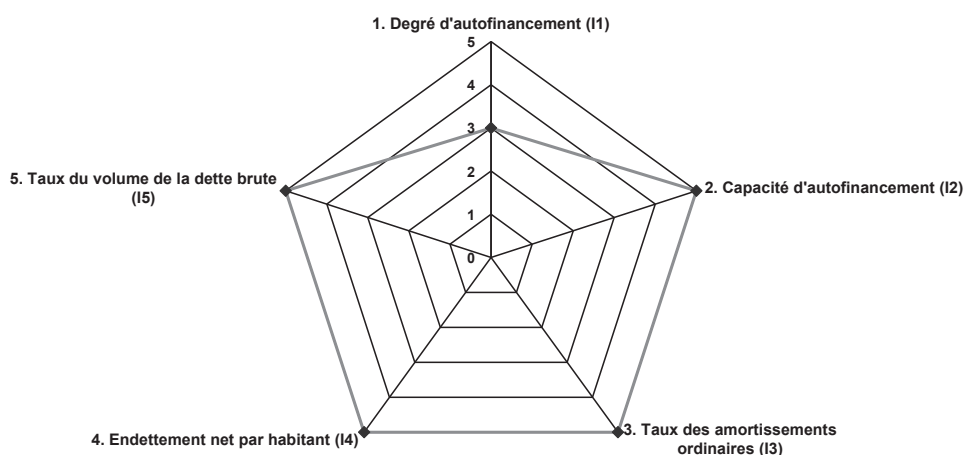
Dans le cadre de la mise en œuvre de la nouvelle loi sur les communes (art. 30 Ofinco) du 5 février 2004, 5 indicateurs financiers sont introduits et généralisés pour toutes les communes valaisannes. Le graphique de ces 5 indicateurs est repris ci-dessous. Sur 25 points (note maximale) la commune obtient 23 points. Les valeurs indicatives qualifient les indicateurs de « très bons ».

Le tableau récapitulatif de l'évolution des points pour les indicateurs financiers démontre l'évolution des finances communales.

INDICATEURS	2008	2009	2010	2011	2012
1 Degré d'autofinancement	5	5	5	4	3
2 Capacité d'autofinancement	5	5	5	5	5
3 Taux des amortissements ordinaires	5	5	5	5	5
4 Endettement net par habitant	5	5	5	5	5
5 Total du volume de la dette brute	5	5	5	5	5
TOTAL DES POINTS	25	25	25	24	23

Depuis 2008 la commune obtient le maximum de points pour tous les critères retenus par le Canton pour l'analyse et la comparaison entre les communes, sauf en 2011 et 2012 sur l'un des critères retenus. Ceci est principalement dû aux excellentes marges d'autofinancement réalisées durant ces exercices permettant la couverture des investissements et la baisse de l'endettement.

GRAPHIQUE DES INDICATEURS - MOYENNE DES ANNÉES 2011 ET 2012



APREÇU DES INDICATEURS FINANCIERS

1. Degré d'autofinancement (I1)	2011	2012	Moyenne
(Autofinancement en pour cent de l'investissement net)	73.3%	84.8%	78.6%
Valeurs indicatives	plus de 100% 80 à 100% 60 à 80% 0 à 60% moins de 0%	très bien bien satisfaisant (à court terme) insuffisant très mauvais	

N.B. Si les investissements nets sont négatifs (recettes d'investissements supérieures aux dépenses d'investissements), le ratio n'a pas de valeur indicative et c'est pourquoi il n'est pas pris en compte dans le calcul de la moyenne.

2. Capacité d'autofinancement (I2)	2011	2012	Moyenne
(Autofinancement en pour cent des revenus financiers)	25.4%	26.5%	26.0%
Valeurs indicatives	plus de 20% 15 à 20% 8 à 15% 0 à 8% moins de 0%	très bien bien satisfaisant insuffisant très mauvais	

3 Taux des amortissements ordinaires (I3)	2011	2012	Moyenne
(Amortissements ordinaires en % du PA à amortir)	10.2%	10.2%	10.2%
Valeurs indicatives	10% et plus 8 à 10% 5 à 8% 2 à 5% moins de 2%	Amortissements suffisants Amortissements moyens (à court terme) Amortissements faibles Amortissements insuffisants Amortissements nettement insuffisants	

3.2 Taux global des amortissements	2011	2012	Moyenne
(Amort. + solde compte fonct. en % du PA à amortir + découvert)	19.5%	17.0%	18.2%

4. Endettement net par habitant (I4)	2011	2012	Moyenne
(Dette brute moins PF réalisable par habitant)	2730	3010	2870
Valeurs indicatives	moins de 3'000 de 3'000 à 5'000 de 5'000 à 7'000 de 7'000 à 9'000 plus de 9'000	Endettement faible Endettement mesuré Endettement important Endettement très important Endettement excessif	

5. Taux du volume de la dette brute (I5)	2011	2012	Moyenne
(Dette brute en % des revenus financiers)	113.1%	134.5%	123.5%
Valeurs indicatives	moins de 150% 150 à 200% 200 à 250% 250 à 300% plus de 300%	très bien bien satisfaisant insuffisant mauvais	

8. CONCLUSION

Les comptes de l'exercice 2012 de la Commune de Nendaz se soldant par un excédent de recettes de plus de quatre millions de francs peuvent être qualifiés de bon vu la situation conjoncturelle et le climat d'incertitude qui persistent au niveau de l'économie mondiale, suisse, valaisanne et nendette.

L'augmentation de la fortune nette à plus de 29 millions de francs atteste de la bonne santé financière et permet à la Commune de Nendaz de conserver une situation générale saine tout en disposant des moyens nécessaires à l'aménagement des villages et de la station. La Commune peut poursuivre son programme d'investissement tel que défini par le budget 2013. Elle devra demeurer très attentive au développement de la conjoncture générale à court et moyen terme susceptible d'influer positivement ou négativement sur le cours des choses. Nous remercions et félicitons l'ensemble des services communaux, les commissions exécutives, leurs présidentes et présidents, pour la rigueur et le sérieux apportés dans la gestion financière de la Commune. Fort de votre confiance et de votre soutien l'Exécutif communal poursuit résolument son engagement à conduire Nendaz vers un bel avenir et vous propose d'approuver les comptes 2012 de la municipalité.

Basse-Nendaz, le 29 mai 2013

ADMINISTRATION COMMUNALE

Le Président
Francis Dumas

Le Secrétaire
Philippe Charbonnet

ÉVOLUTION DES CHARGES ET DES REVENUS DU COMPTE DE FONCTIONNEMENT

VARIATIONS MAJEURES DU COMPTE DE FONCTIONNEMENT (SANS LES AMORTISSEMENTS)

Les variations majeures (+/-10'000) des comptes de l'exercice 2012 comparés au budget concernent essentiellement les comptes suivants (les chiffres négatifs correspondent à des diminutions de charges ou de recettes).

Administration générale		CHARGES	REVENUS
	Budget	3'665'850.00	322'000.00
	Comptes	3'721'706.26	455'316.80
	Ecart en francs	55'856.26	133'316.80
	Ecart en %	1.52	41.40
029.301.00	Traitements du personnel administratif	64'302.10	
029.303.00	Charges sociales AVS-AC-AF	-13'516.10	
029.304.01	Charges sociales caisse pension	-23'145.20	
029.309.00	Autres charges de personnel	-13'378.95	
029.436.01	Encaissements APG-CM-SUVA		64'611.65
	Total	14'261.85	64'611.65
029.310.00	Fournitures de bureau et imprimés	11'499.20	
029.310.01	Information à la population	-35'810.80	
029.311.01	Achat mobilier et matériel informatique	-34'750.35	
029.315.01	Entretien du mobilier informatique	-19'015.20	
029.318.02	Frais d'encaissement et contentieux	11'898.20	
029.318.07	Frais de transactions immobilières	10'523.05	
029.318.10	Réceptions manifestations et vins d'honneur	34'953.26	
029.318.20	Cartes journalières CFF	24'600.00	
090.314.00	Entretien des bâtiments	61'703.25	
029.436.00	Vente des cartes journalières CFF		21'950.00
090.427.00	Location des bâtiments et terrains		39'350.00

TRAITEMENTS ET CHARGES PERSONNEL ADMINISTRATIF : + 14'261.85

Cette augmentation provient de l'engagement d'auxiliaires supplémentaires dicté par les circonstances.

ENCAISSEMENT ALLOCATIONS PERTE DE GAIN, MALADIE ET ACCIDENTS : + 64'611.65

Lors de l'établissement du budget aucune consigne n'est retenue pour ce poste vu son caractère aléatoire.

FOURNITURES DE BUREAU ET IMPRIMÉS : + 11'499.20

Cet accroissement provient essentiellement du renouvellement du stock des imprimés et enveloppes effectué en fin d'année.

INFORMATION À LA POPULATION : - 35'810.80

La baisse de charge enregistrée dans ce compte provient de la publication de deux Nendaz Panorama au lieu des quatre prévus initialement.

ACHAT MOBILIER ET MATÉRIEL INFORMATIQUE : - 34'750.35

ENTRETIEN MOBILIER ET MATÉRIEL INFORMATIQUE : - 19'015.20

Cette baisse de charge est due à la non acquisition de matériel dont on a admis qu'il pouvait être reporté.

FRAIS D'ENCAISSEMENT ET DE CONTENTIEUX : + 11'898.20

Cet écart s'explique par le fait que la consigne retenue lors de l'établissement du budget est basée sur la moyenne des coûts supportés lors des deux exercices précédents.

FRAIS DE TRANSACTIONS IMMOBILIÈRES : + 10'523.05

Le montant retenu au budget est fixé de manière aléatoire vu l'impossibilité de prévoir de façon précise les acquisitions de biens immobiliers nécessaires à la réalisation de certains aménagements.

RÉCEPTIONS, MANIFESTATIONS ET VINS D'HONNEUR : + 34'953.26

Le dépassement provient de la prise en charge par la commune du déficit lié à la mise en place de la tente installée pendant l'été sur la plaine des Ecluses et mise à disposition pour les manifestations.

CARTES JOURNALIÈRES CFF : + 24'600.–

VENTE DES CARTES JOURNALIÈRES CFF : + 21'950.–

Mise à disposition des habitants de Nendaz de deux cartes journalières CFF « Commune » afin de faciliter l'accès aux transports publics. Ce service a été mis en place en 2011 et n'avait pas été retenu au budget 2012.

ENTRETIEN DES BÂTIMENTS PUBLICS : + 61'703.25

Le dépassement s'explique par des frais de réparation de l'ancienne école de Bieudron suite à un dégât d'eau pour un montant de Fr. 16'757.15. En mars 2012 l'assemblée des copropriétaires de l'immeuble « Ancienne Poste » acceptait un budget couvrant une période de 24 mois (juillet 2010-juin 2012) avec deux acomptes de Fr. 13'195.00 réglables en 2012 afin de régulariser la situation. Le solde du dépassement provient des mandats attribués hors budget pour le suivi des dangers dus au gypse à la chapelle de Baar (Fr. 9'074.65) et le diagnostic amiante pour les bâtiments communaux (Fr. 13'773.70).

LOCATION DE TERRAINS ET BÂTIMENTS PUBLICS : + 39'350.–

Les recettes tiennent compte des revenus générés par les nouvelles acquisitions immobilières tel le Toko pour Fr. 15'300.00 et le P'tit Bec pour Fr. 18'000.00.

Sécurité publique

		CHARGES	REVENUS
	Budget	2'178'400.00	480'800.00
	Comptes	2'194'144.74	704'528.54
	Ecart en francs	15'744.74	223'728.54
	Ecart en %	0.72	46.53
100.318.06	Conservation bâtiments et points polygones	-12'000.00	
101.431.00	Octroi du droit de cité		10'200.00
102.318.01	Bureau des étrangers et contrôle habitants	-13'485.25	
102.431.01	Recettes contrôle des habitants		-25'478.00
113.304.01	Charges sociales caisse pension	-14'821.30	
113.309.00	Autres charges de personnel	26'461.69	
113.436.00	Participation de tiers sur tâches de police		136'310.90
113.452.00	Participation intercommunale aux tâches de police		19'650.00
122.301.00	Traitements de la chambre pupillaire	-58'858.85	
140.301.00	Traitements du service de sécurité	72'850.20	
140.301.09	Soldes interventions feu et sécurité	-13'292.50	
140.431.00	Récupérations sur sinistres du feu		16'340.80
140.436.01	Encaissements APG-CM-SUVA		32'647.60
161.380.00	Attribution au fonds abri PCI	27'000.00	
163.318.00	Frais d'évènements imprévisibles	13'758.25	
161.436.01	Contributions de remplacement abris PCI		27'000.00

CONSERVATION DES BÂTIMENTS ET DES POINTS DE POLYGONE : - 12'000.–

Ce poste concerne la mise à jour du cadastre par le bureau de géomètre mandaté et varie selon les constructions et les transactions immobilières.

OCTROI DU DROIT DE CITÉ : + 10'200.–

Lors de l'établissement du budget aucune consigne n'est retenue pour ce poste vu son caractère aléatoire.

FRAIS DU BUREAU DES ÉTRANGERS ET DU CONTRÔLE DES HABITANTS : - 13'485.25

RECETTES DU CONTRÔLE DES HABITANTS : - 25'478.00

Ces écarts s'expliquent par le fait que la consigne retenue lors de l'établissement du budget est basée sur la moyenne des coûts supportés lors des deux exercices précédents.

CHARGES SOCIALES POUR LA CAISSE DE PENSION : - 14'821.30

La baisse de cette charge trouve son explication dans une ventilation différente de celle retenue au budget entre le service de police et le service sécurité proprement dit.

AUTRES CHARGES DE PERSONNEL : + 26'461.69

Décompte final de la promotion 2011-2012 à l'Académie de police, montant non retenu au budget.

PARTICIPATION DE TIERS SUR LES TÂCHES DE POLICE : + 136'310.90

Cette différence est directement liée au rachat d'un contrat de formation (académie de police) suite au départ du bénéficiaire.

PARTICIPATION INTERCOMMUNALE AUX TÂCHES DE POLICE : + 19'650.–

Cet accroissement provient de l'adaptation aux coûts réels de la participation de la commune de Veysonnaz calculée initialement sur la base d'un tarif forfaitaire.

TRAITEMENTS DE LA CHAMBRE PUPILLAIRE : - 58'858.85

Cette baisse de charge provient de la non utilisation du montant retenu à titre d'honoraires des tuteurs sur les mandats attribués.

TRAITEMENTS DU SERVICE DE SÉCURITÉ : + 72'850.20

Cette différence s'explique par une ventilation différente de celle retenue lors de l'établissement du budget entre le service de police et le service sécurité proprement dit.

SOLDES INTERVENTIONS SERVICE DU FEU : - 13'292.50

RÉCUPÉRATIONS FRAIS SUR SINISTRES DU FEU : + 16'340.80

Ces écarts s'expliquent par le fait que la consigne retenue lors de l'établissement du budget est calculée sur une estimation basée sur la moyenne des coûts supportés lors des deux exercices précédents.

ENCAISSEMENTS APG-CM-SUVA : + 32'647.60

Lors de l'établissement du budget aucune consigne n'est retenue pour ce poste vu son caractère aléatoire.

FRAIS D'ÉVÈNEMENTS IMPRÉVISIBLES : + 13'758.25

Ce compte enregistre les frais générés par des événements imprévisibles en l'occurrence ceux de la cellule de crise mise en place lors de la pollution du réseau d'eau potable de la commune.

ATTRIBUTION AU FONDS ABRI PCI : - 27'000.-

CONTRIBUTIONS DE REMPLACEMENT ABRIS PCI : + 27'000.-

Ce poste enregistre la participation de tiers aux frais de construction d'abris publics de protection civile et le montant total est attribué au fonds créé à cet effet. Ce montant, difficilement déterminable, n'ayant aucune influence sur le résultat, nous renonçons à l'inscrire au budget.

Enseignement et formation

		CHARGES	REVENUS
Budget		4'630'800.00	318'600.00
Comptes		4'834'774.60	323'901.60
Ecart en francs		203'974.60	5'301.60
Ecart en %		4.40	1.66
210.361.00	Contribution communale aux traitements EP	77'400.00	
211.361.00	Contribution communale aux traitements CO	96'840.00	
210.311.02	Matériel et frais informatiques	-14'874.70	
210.317.01	Activités sportives scolaires et culturelles	-17'365.20	
210.366.00	Aide pédagogique et cours de prévention	-16'696.00	
211.311.00	Achat mobilier et machines	-10'000.00	
213.364.00	Frais de transport du 2 ^e degré général	-52'000.00	
219.318.02	Transports des élèves	55'145.25	
219.319.00	Assurance accidents élèves et enseignants	-14'948.40	
219.436.01	Part. Etat assurance accidents du personnel		-21'773.65
220.352.00	Instituts spécialisés	-36'752.00	
239.351.00	Part. aux frais de transports des apprentis	140'852.00	
239.364.05	Frais de transports pour les apprentis	-15'135.60	
239.461.00	Part. du canton frais de transport apprentis		17'727.00
299.461.00	Subventions diagnostics amiante		13'500.00
290.301.00	Traitements des écoles	52'660.35	
290.304.01	Charges sociales caisse pension	65'205.75	
299.301.00	Traitements concierges des écoles	-12'217.60	
299.312.00	Frais chauffage et éclairage des écoles:		
	Ecole de Haute - Nendaz	-32'836.10	

299.314.00	Entretien des bâtiments scolaires :		
	Ecole de Haute - Nendaz	10'403.90	
	Centre la Biolette	-21'234.45	
	Cycle d'Orientation	13'824.05	
	Ecole de Brignon	11'297.35	
	Total	14'290.85	

CONTRIBUTION COMMUNALE AUX TRAITEMENTS POUR L'ÉCOLE PRIMAIRE: + 77'400.–

CONTRIBUTION COMMUNALE AUX TRAITEMENTS POUR LE CYCLE D'ORIENTATION: + 96'840.–

Avec l'entrée en vigueur de la RPT2, la contribution communale au traitement du personnel enseignant est basée sur un coût moyen par élève et appliqué pour chaque élève domicilié sur la commune.

TRANSPORT DES ÉLÈVES: + 55'145.25

Lors de l'élaboration du budget ce poste a été sous-évalué en ce qui concerne les prestations fournies pour le transport des élèves de Clèbes et pour les courses spéciales.

ASSURANCE-ACCIDENTS DES ÉLÈVES ET DES ENSEIGNANTS: CHARGES: - 14'948.40 • RECETTES: - 21'773.65

Suite aux nouvelles dispositions de la loi sur l'harmonisation ces mesures sont prises en charge par le canton et ensuite refacturées à la commune, ce qui explique la diminution de la charge et l'annulation de la recette.

FRAIS DE TRANSPORT DES ÉLÈVES: - 52'000.00

FRAIS DE TRANSPORT DES APPRENTIS: + 140'852.00

FRAIS DE TRANSPORT DES APPRENTIS: - 15'135.60

PARTICIPATION DU CANTON AUX FRAIS DE TRANSPORT DES APPRENTIS: + 17'727.00

Les écarts des différents postes traitant des frais de transport des apprentis sont dus pour l'essentiel à des transferts de charges et de subventions dans de nouveaux comptes suite à l'entrée en vigueur de la RPT et au nouveau concept de subventionnement.

MATÉRIEL ET FRAIS INFORMATIQUES: - 14'874.70

Cette réduction des charges est due à la non acquisition de matériel dont on a admis qu'il pouvait être reporté.

ACTIVITÉS SPORTIVES, SCOLAIRES ET CULTURELLES: - 17'365.20

Certaines activités et animations culturelles non pas été concrétisées.

AIDE PÉDAGOGIQUE ET COURS DE PRÉVENTION: - 16'696.–

Cette aide varie selon les demandes effectuées dans le courant de l'année. Lors de l'élaboration du budget ce nombre n'est pas connu de nos services.

ACHAT DE MOBILIER ET DE MACHINE: -10'000.–

Comme pour le matériel informatique cette réduction est due à la non acquisition de matériel dont on a admis qu'il pouvait être reporté.

FRAIS INSTITUTS SPÉCIALISÉS: - 36'752.–

Dans le cadre de la RPT de nouvelles dispositions ont été introduites dans la Loi sur l'enseignement spécialisé. Conformément auxdites dispositions les frais sont pris en charge par la commune de domicile qui refacture aux parents la participation fixée par un arrêté du Conseil d'Etat. Cette modification explique la baisse enregistrée au niveau des charges supportées par la commune en 2012.

SUBVENTIONS POUR DIAGNOSTIC AMIANTE: + 13'500.–

Lors de l'élaboration du budget le mandat pour ce diagnostic n'était pas connu de nos services.

TRAITEMENTS DES ÉCOLES: + 52'660.35

Lors de l'élaboration du budget ce poste a été sous-estimé. Les charges relatives aux aides pédagogiques n'ont pas été prises en compte.

CHARGES SOCIALES CAISSE DE PENSION : + 65'205.75

Cette augmentation s'explique par le rattrapage et l'adaptation des cotisations LPP des enseignants conformément aux directives en vigueur.

FRAIS DE CHAUFFAGE ET D'ÉCLAIRAGE DE L'ÉCOLE DE HAUTE-NENDAZ : - 32'836.10

La consigne de Fr. 12'000.00 pour l'achat d'huile de chauffage n'a pas été utilisée vu les économies énergétiques rendues possible suite à l'assainissement de la chaufferie et des bâtiments concernés. Lors de l'élaboration du budget une somme de Fr. 20'000.00 avait été consignée pour l'entretien de la nouvelle salle polyvalente, montant non utilisé vu le retard pris par cette réalisation.

ENTRETIEN DES BÂTIMENTS SCOLAIRES : + 14'290.85

Les écarts des différents postes s'expliquent par les travaux de peinture et de réfection des sols plus importants que prévus à l'école de Haute-Nendaz, au Cycle d'orientation et à l'école de Brignon ainsi qu'à des travaux non réalisés à l'école de la Biolette. Ce poste prend également en charge le coût du rapport « diagnostic amiante » pour un montant de Fr. 10'259.40.

Culture, loisirs et culte

	CHARGES	REVENUS
Budget	1'816'100.00	523'800.00
Comptes	1'904'736.55	497'780.90
Ecart en francs	88'636.55	-26'019.10
Ecart en %	4.88	4.97

300.301.00	Traitements de la bibliothèque	26'462.65	
309.318.01	Fête nationale	-22'000.00	
309.319.00	Mérites sportifs et culturels	-10'124.20	
309.365.01	Subventions sauvegarde patrimoine culturel	18'000.00	
340.301.00	Traitements du centre sportif	29'894.45	
340.312.00	Chauffage et éclairage du centre sportif	-10'961.65	
340.314.00	Entretien bâtiments-installations centre sportif	16'166.40	
340.318.04	Déblaiement neige	10'000.00	
350.314.00	Entretien des places de jeu	-13'895.90	
340.431.00	Ristourne taxes de séjour		-13'707.95
340.434.00	Entrées centre sportif		-21'873.10
390.362.00	Contributions à la paroisse charges et frais	24'102.15	

TRAITEMENTS DE LA BIBLIOTHÈQUE : + 26'462.65.–

Augmentation du temps de travail de l'employée auxiliaire engendré par le succès croissant de notre bibliothèque communale.

FÊTE NATIONALE : - 22'000.–

Garantie de déficit non appelée.

MÉRITES SPORTIFS ET CULTURELS : - 10'124.20

Les coûts des projets ont été sensiblement réduits en 2012.

SUBVENTIONS POUR LA SAUVEGARDE DU PATRIMOINE CULTUREL : + 18'000.–

Les subventions et les apports en sponsoring ont été supérieurs aux prévisions.

TRAITEMENTS DU CENTRE SPORTIF : + 29'894.45

Cette augmentation provient de l'engagement d'auxiliaires supplémentaires dicté par les circonstances.

CENTRE SPORTIF : CHAUFFAGE ET ÉCLAIRAGE : - 10'961.65
 ENTRETIEN DES INSTALLATIONS : + 16'166.40
 DÉBLAIEMENT DE LA NEIGE : + 10'000.00

Chauffage et éclairage : les travaux d'assainissement et une meilleure gestion des moyens énergétiques expliquent cette réduction.

Entretien des installations : interventions ponctuelles non prévisibles.

Déblaiement neige : la différence est directement liée aux conditions météo.

ENTRETIEN DES PLACES DE JEUX : - 13'895.90

Certains projets ont été reportés.

RISTOURNE DES TAXES DE SÉJOUR : - 13'707.95

La consigne retenue lors de l'établissement du budget est calculée sur une estimation basée sur la moyenne des coûts supportés lors des deux exercices précédents.

CENTRE SPORTIF : ENTRÉES, PRODUIT DES COURS ET RECETTES DIVERSES : - 21'873.10

La baisse enregistrée pour les entrées est due essentiellement à l'arrêt du partenariat entre certaines agences de location et Nend'Accès.

CONTRIBUTIONS À LA PAROISSE : + 24'102.15

Cette augmentation est due à l'adaptation des cotisations de la LPP.

Santé

		CHARGES	REVENUS
Budget		582'400.00	103'800.00
Comptes		457'714.01	81'441.80
Ecart en francs		-124'685.99	-22'358.20
Ecart en %		21.41	21.54
440.301.06	Traitement responsable mesures d'insertion	-30'000.00	
440.301.07	Traitements aide sociale AITS	-56'344.00	
440.436.02	Contribution du CMS aux traitements AITS		-40'000.00
440.352.00	Participation communale à l'association CMS	-18'359.84	
440.427.00	Location locaux CMS		10'000.00

TRAITEMENT DU RESPONSABLE DES MESURES D'INSERTION : - 30'000.–

L'engagement d'une personne pour ce poste n'a pas été concrétisé.

TRAITEMENTS AITS ET CONTRIBUTION DU CMS – CHARGES : - 56'344.– • RECETTES : - 40'000.–

Suite aux nouvelles dispositions de la LIAS (loi sur l'intégration et l'aide sociale) ces mesures de réinsertion ne sont plus reconnues et utilisées. Les postes budgétaires y relatifs sont donc radiés.

PARTICIPATION COMMUNALE À L'ASSOCIATION DU CMS : - 18'359.84

Le déficit comptable est moins important que celui retenu lors de l'élaboration du budget. Cette baisse s'explique par la difficulté de déterminer et quantifier d'une manière précise les prestations à fournir dans le cadre des soins et de l'aide à domicile.

LOCATION DE LOCAUX AU CMS : + 10'000.–

Lors de l'élaboration du budget cette décision n'était pas connue de nos services.

Prévoyance sociale

		CHARGES	REVENUS
Budget		3'061'300.00	573'900.00
Comptes		2'883'644.97	900'951.25
Ecart en francs		-177'655.03	327'051.25
Ecart en %		5.80	56.99
530.361.00	Part aux prestations complémentaires AVS-AI	-32'112.50	
540.351.00	Frais placement enfants mineurs ext. canton	-28'000.00	
540.361.00	Curatelle éducative	-31'900.00	
541.365.00	Subventions aux frais Crèche P'tit Bec	-54'062.31	
541.436.00	Participation des privés à la crèche touristique		-13'930.00
542.301.00	Traitements personnel UAPE	77'082.70	
542.311.05	Achat aménagement locaux et matériel divers	-19'300.05	
542.313.00	Repas UAPE	29'331.15	
542.436.00	Participation des parents à UAPE		53'111.90
542.460.00	Subventions fédérales OFAS (UAPE)		10'000.00
542.461.00	Subventions sur traitements du personnel		16'559.25
550.361.00	Institutions handicapés et sociales	35'912.43	
560.366.05	Encouragement rénovation vieilles bâtisses	-16'000.00	
570.361.00	Participation communale coûts des soins EMS	-455'000.00	
570.380.00	Attribution au fonds de rénovation EMS Foyer	150'000.00	
570.427.00	Location bâtiment EMS Foyer ma Vallée		150'000.00
580.366.00	Secours et assistance	30'626.45	
580.461.00	Subventions Etat pour l'assistance		-33'844.70
582.301.05	Traitements fonds communal pour l'emploi	-15'000.00	
589.366.00	Aide à la famille	-91'950.00	

PARTICIPATION AUX PRESTATIONS COMPLÉMENTAIRES AVS - AI : - 32'112.50

PARTICIPATION AU PLACEMENT D'ENFANTS MINEURS À L'EXTÉRIEUR DU CANTON : - 28'000.-

CURATELLE ÉDUCATIVE : - 31'900.-

Pour ces trois postes les consignes budgétaires sont établies sur la base d'indications fournies par l'Etat du Valais. Les variations sont difficilement estimables sinon en se basant sur l'expérience de nos services.

SUBVENTIONS AUX FRAIS DE LA CRÈCHE DU P'TIT BEC : - 54'062.31

PARTICIPATION DES PRIVÉS À LA CRÈCHE TOURISTIQUE : - 13'930.-

La baisse sensible de fréquentation de la crèche touristique explique la diminution des charges du personnel d'une part et de la participation des privés d'autre part.

TRAITEMENTS ET CHARGES SOCIALES DU PERSONNEL UAPE : + 77'082.70

En raison de la forte demande en UAPE et pour garantir la qualité de l'accueil des postes supplémentaires ont été créés en 2012.

FRAIS DE REPAS UAPE : CHARGES + 29'331.15

PARTICIPATION DES PARENTS AUX FRAIS : RECETTES + 53'111.90

Le succès des UAPE et la forte demande expliquent l'explosion des charges et des recettes liées à ces postes.

CONTRIBUTIONS INSTITUTIONS POUR HANDICAPÉS : + 35'912.43

Ce poste est régi par la loi cantonale sur l'harmonisation et le budget établi sur la base d'informations communiquées par l'Etat du Valais. La hausse des contributions est due au fait que le nouveau taux de répartition des charges n'est toujours pas entré en vigueur.

SUBVENTIONS À L'ENCOURAGEMENT DE LA RÉNOVATION DE VIEILLES BÂTISSSES : - 16'000.–

Cette aide varie selon les demandes effectuées dans le courant de l'année. Lors de l'élaboration du budget ce nombre n'est pas connu de nos services.

PARTICIPATION AU COÛT DES SOINS EMS : - 455'000.–

Poste non utilisé en 2012 en raison de la non-entrée en vigueur de la loi sur les soins de longue durée.

ATTRIBUTION AU FONDS DE RÉNOVATION EMS FOYER MA VALLÉE : CHARGES + 150'000.–

LOCATION DU BÂTIMENT EMS FOYER MA VALLÉE : RECETTES + 150'000.–

Il s'agit d'un nouveau poste destiné à alimenter le fonds de rénovation de l'EMS. Ce montant est versé pour autant que l'équilibre budgétaire de l'EMS le permette.

RÉGIMES SOCIAUX : SECOURS ET ASSISTANCE : CHARGES + 30'626.45

RÉGIMES SOCIAUX : SUBVENTIONS DE L'ETAT DU VALAIS : RECETTES - 33'844.70

Pour ces deux postes les consignes budgétaires sont établies sur la base d'indications fournies par l'Etat du Valais. Les variations sont difficilement estimables sinon en se basant sur l'expérience de nos services.

TRAITEMENTS ET CHARGES SOCIALES DU FONDS COMMUNAL POUR L'EMPLOI : -15'000.–

Ce poste créé dans le but de fournir une activité de courte durée (un à deux mois) aux personnes en fin de droit auprès de l'assurance-chômage afin de leur permettre d'accéder à un nouveau délai-cadre n'a pas dû être utilisé en 2012.

AIDE À LA FAMILLE : - 91'950.–

Lors de l'élaboration du budget le règlement d'application fixant l'âge limite des ayants-droits et le montant définitif attribué aux bénéficiaires de cette mesure n'étaient pas connus de nos services. Une politique de prudence avait alors prévalu et la solution la plus onéreuse retenue.

Trafic

		CHARGES	REVENUS
Budget		3'839'450.00	38'000.00
Comptes		4'638'654.30	75'454.13
Ecart en francs		799'204.30	37'454.13
Ecart en %		20.82	98.56
610.361.00	Subventions communales entretien route cant.	164'105.75	
620.301.05	Traitements du personnel TP	-73'341.45	
620.304.01	Charges sociales caisse pension	-13'437.10	
620.311.01	Balisage et signalisation routières	-29'540.65	
620.312.02	Eclairage public consommation	-12'381.15	
620.312.03	Eclairage public entretien du réseau	-13'622.80	
620.313.00	Achat outillage et matériel divers	10'314.50	
620.313.01	Produits pour service hivernal	27'265.30	
620.314.05	Déblaiement neige	165'554.25	
620.436.02	Ristourne Etat sur frais déneigement		28'485.00
620.315.05	Frais d'entretien VS 47'630	29'426.95	
620.315.05	Frais d'entretien tracteur VS 144507	-10'764.95	
620.315.05	Frais d'entretien VS 105'027	14'026.00	
620.318.04	Etudes diverses	-15'991.45	
621.316.00	Location des places de parc	-16'800.00	
650.314.00	Entretien et frais du funiculaire des Ecluses	23'395.70	
650.361.02	Financement des bus navettes	-20'476.00	

620.314.10	Entretien routes et chemins communaux		
	Vidange des dépotoirs	15'532.55	
	Traitements surface et nivelage	12'853.40	
	Goudronnages divers	177'736.85	
	Dégâts imprévisibles	10'603.30	
	Routes et chemins divers	342'553.45	
	Total entretien routes et chemins	559'279.55	

PARTICIPATION À L'ENTRETIEN DES ROUTES CANTONALES : + 164'105.75

Cette consigne budgétaire concerne la participation communale aux charges supportées par le Canton sur son réseau routier. Les chantiers et l'avancement de ceux-ci sont gérés par l'Etat du Valais. Les variations enregistrées dans ce compte sont difficilement estimables lors de l'élaboration du budget, sinon en se basant sur les travaux annoncés et l'expérience de nos services.

TRAITEMENTS DU PERSONNEL : - 73'341.45

CHARGES SOCIALES CAISSE DE PENSION : -13'437.10

Le poste supplémentaire prévu en 2012 n'a pas été repourvu et l'emploi d'auxiliaires en période hivernale réduit.

BALISAGES ET SIGNALISATIONS ROUTIÈRES : - 29'540.65

La mise en route de certains travaux prévus a été retardée et planifiée pour 2013.

ECLAIRAGE PUBLIC, CONSOMMATION : - 12'381.15

Consommation en baisse grâce au remplacement des ampoules existantes par des modèles plus économiques.

ECLAIRAGE PUBLIC, ENTRETIEN DU RÉSEAU : - 13'622.80

Les frais d'installation et d'entretien du réseau ont été conformes aux frais retenus au budget.

ACHAT OUTILLAGE ET MATÉRIEL DIVERS : + 10'314.50

Acquisition de cadenas et cylindres afin d'équiper l'ensemble des locaux, places et barrières d'accès de clés programmables.

PRODUITS POUR LE SERVICE HIVERNAL : CHARGES + 27'265.30

DÉBLAIEMENT DES NEIGES : CHARGES + 165'554.25

RISTOURNE DE L'ETAT SUR FRAIS DE DÉNEIGEMENT : RECETTES + 28'485.00

Les variations enregistrées dans ces comptes sont difficilement estimables d'une année à l'autre et restent directement liées aux conditions climatiques.

ENTRETIEN DES VÉHICULES : TRACTEUR MEILI : + 29'426.95

TRACTEUR HOLDER : - 10'764.95

TRACTEUR AEBI : + 14'026.00

L'utilisation intensive de certains véhicules soumis en période hivernale à de fortes sollicitations a induit des réparations conséquentes et des dépenses non prévues.

ETUDES DIVERSES : -15'991.95

Diverses études ponctuelles ont été reportées.

LOCATION DE PLACES DE PARC : - 16'800.-

Suppression de la charge locative du parking appartenant à l'immeuble du Toko suite à l'achat du bâtiment par la commune.

ENTRETIEN ET FRAIS DE MAINTENANCE DU FUNICULAIRE DES ECLUSES : + 23'395.70

Cette rubrique regroupe les coûts relatifs à la maintenance et à l'entretien de l'ascenseur incliné reliant Les Ecluses et la place de la Télécabine à Haute-Nendaz. Lors de l'élaboration du budget cette charge n'était pas connue de nos services.

FINANCEMENT DES BUS NAVETTES INTRA-STATION : - 20'476.-

Le coût de ce service varie selon la période durant laquelle il fonctionne, les fêtes de Pâques étant un des critères importants.

ENTRETIEN DES ROUTES ET CHEMINS COMMUNAUX : + 559'279.55

L'écart entre les travaux budgétisés et les travaux réalisés provient pour l'essentiel d'interventions ponctuelles dues à la sécurisation de certains tronçons routiers et à la remise en état à la sortie de l'hiver de nombreux chemins agricoles.

Environnement		CHARGES	REVENUS
	Budget	4'672'100.00	4'777'000.00
	Comptes	4'597'805.21	6'088'824.51
	Ecart en francs	-74'294.79	1'311'824.51
	Ecart en %	1.59	27.46
700.312.01	Achat et réparation de compteurs	16'319.45	
700.314.00	Entretien des bornes hydrantes	-10'476.00	
700.314.05	Entretien du réseau et des réservoirs	63'568.60	
700.436.01	Encaissements APG-CM-SUVA		24'059.65
700.436.02	Taxe annuelle d'eau potable		-19'238.25
710.314.05	Entretien du réseau	-100'522.20	
710.436.02	Taxes annuelles eaux usées		12'467.10
	STEP		
711.314.05	Analyses laboratoire	-12'097.10	
711.314.05	Energie	-22'587.65	
711.314.05	Produits chimiques et lubrifiant	-30'824.54	
711.314.05	Equipement, machines et instrumentation	-13'818.70	
711.314.05	Traitement des boues	-50'451.90	
711.435.00	Vente d'énergie biogaz		-18'072.06
711.436.00	Utilisation de l'infrastructure boue		10'416.52
711.436.00	Traitement final eaux sur Step urbaine		-29'790.55
711.436.01	Participations de tiers		170'224.85
711.436.03	Travaux exécutés pour des tiers		23'025.45
	Total STEP	-129'779.89	155'804.21
	Elimination des ordures		
720.301.00	Traitements des décharges	16'605.75	
720.311.00	Achat de conteneurs, machines et matériel	-11'124.40	
720.314.01	Entretien des places et installation de voirie	-10'005.95	
720.318.10	Impôt préalable non récupérable	27'647.40	
720.318.20	Transport et ramassage des ordures	-52'059.00	
720.318.22	Transport et ramassage des verres	-11'805.55	
720.318.26	Transport et ramassage du papier	38'894.60	
720.318.28	Transport et ramassage objets encombrants	-26'222.75	
720.318.33	Transport et traitement des déchets verts	-17'338.85	
720.434.02	Taxes des décharges publiques		88'995.20
721.352.00	Incinération des ordures (UTO)	-65'998.35	
	Total élimination des ordures	-111'407.10	88'995.20
750.314.00	Entretien des torrents	-52'567.50	
750.314.06	Entretien des berges du Rhône	-50'510.70	
750.461.00	Subventions entretien des cours d'eau		-12'827.00
790.318.00	Etudes diverses	-17'329.45	
790.318.02	Attestations de zone	19'530.00	
790.318.05	Plan d'aménagement du territoire	12'962.10	
790.318.10	Frais du SIT	26'334.45	
790.351.00	Autorisations cantonales de construire	255'409.00	
790.431.00	Permis de construire		1'035'233.85
790.431.02	Attestations de zone		17'215.00

EAU POTABLE - ACHAT ET RÉPARATION DE COMPTEURS: + 16'319.45

L'augmentation de ce poste s'explique par le nombre élevé, en comparaison des années précédentes, de demandes de raccordement pour de nouvelles constructions.

EAU POTABLE - ENTRETIEN DES BORNES HYDRANTES: - 10'476.00

Peu d'imprévus ont été enregistrés et la mise en place du contrôle périodique commence à porter ses fruits.

EAU POTABLE - ENTRETIEN DU RÉSEAU ET DES RÉSERVOIRS: + 63'568.60

Cette rubrique regroupe les coûts inhérents à l'entretien du réseau, des réservoirs, de la station de pompage et autres installations afin d'assurer le maintien de leur valeur. Plusieurs dégâts importants ont été supportés durant cet exercice, engendrant des dépassements budgétaires.

ENCAISSEMENTS APG-CM-SUVA: +24'059.65

Lors de l'établissement du budget aucune consigne n'est retenue pour ce poste vu son caractère aléatoire.

TAXES ANNUELLES D'EAU POTABLE: -19'238.25

Taxes conformes au budget retenu, montant inférieur de 1.25% aux prévisions.

ENTRETIEN DU RÉSEAU D'EAUX USÉES: -100'522.20

Plusieurs interventions planifiées ont été reportées et d'autres prises en charge par le compte des investissements.

TAXES ANNUELLES DES EAUX USÉES: +12'467.10

Taxes conformes au budget retenu, montant supérieur de 1.08% aux prévisions.

STEP: CHARGES - 129'779.89

Les montants retenus au budget tant pour les charges que pour les revenus sont calculés sur les frais réels engagés les années précédentes et les variations demeurent difficilement estimables. Cette diminution de charges est essentiellement due à une gestion rigoureuse des coûts.

STEP: REVENUS + 155'804.21

L'exercice sous référence enregistre la facturation aux communes partenaires de leur participation aux frais d'exploitation pour les années 2011 et 2012.

ELIMINATION DES ORDURES: CHARGES - 111'407.10 • REVENUS + 88'895.20

Les montants retenus au budget tant pour les charges que pour les revenus sont calculés sur les frais réels engagés les années précédentes et les variations demeurent difficilement estimables.

ENTRETIEN DES TORRENTS: CHARGES - 52'567.50

ENTRETIEN DES BERGES DU RHÔNE: CHARGES - 50'510.70

SUBVENTIONS ENTRETIEN DES COURS D'EAU: RECETTES - 12'827.00

Il s'agit ici des coûts de remise en état des bisses et des torrents réalisés par le personnel communal ou par des entreprises privées. L'entretien des torrents et des berges du Rhône est planifié en collaboration avec le SRCE et les travaux prévus sont engagés sur la base des disponibilités financières du canton.

FRAIS DU SIT: + 26'334.45

ETUDES DIVERSES: - 17'329.45

PLAN D'AMÉNAGEMENT DU TERRITOIRE: + 12'962.10

La mise en route de certaines études planifiées a été reportée et les ressources humaines ainsi dégagées reportées sur le SIT afin de l'adapter au plus vite aux nouvelles exigences.

FRAIS ÉTABLISSEMENT ATTESTATION DE ZONES: CHARGES + 19'530.00

FRAIS AUTORISATIONS CANTONALES DE CONSTRUIRE: CHARGES + 255'409.00

PERMIS DE CONSTRUIRE: RECETTES + 1'035'233.85

ATTESTATION DE ZONES: RECETTES + 17'215.00

Lors de l'élaboration du budget de nombreux critères faisaient défaut pour évaluer ces postes et une politique de prudence avait prévalu. L'initiative sur les résidences secondaires acceptée par le peuple suisse le 11 mars 2012 a très fortement influencé le nombre d'autorisations de construire délivrées durant cet exercice. Pour comparaison, en 2012 nous avons délivré 282 autorisations pour la construction de villas et chalets contre 64 en 2011 et pour 16 immeubles (environ 200 appartements) contre aucune en 2011.

Services économiques

	CHARGES	REVENUS
Budget	1'901'800.00	926'000.00
Comptes	1'521'228.80	826'015.75
Ecart en francs	-380'571.20	-99'984.25
Ecart en %	20.01	10.80

Subventions améliorations structurelles :			
800.365.06	Subventions RP Fey/Condémines	-140'529.15	
800.436.00	Participation EOS au RP Fey/Condémines		-140'529.15
800.365.07	Subventions améliorations intégrales	-100'000.00	
800.365.11	Subventions améliorations intégrales Eudrans	10'300.00	
	Total	-230'229.15	-140'529.15

800.365.04	Subventions mise en valeur produits Nendaz	-10'000.00	
800.366.00	Subventions pour les constructions agricoles	-19'300.00	
800.366.04	Subventions renouvellement verger abricotier	-46'586.00	
800.366.11	Subventions achat petites machines agricoles	-17'520.00	
801.365.00	Subventions pour les bisses	-175'855.00	
830.352.01	Participation à Nendaz Tourisme SA	11'762.70	
830.352.03	Participation à Enjoy Switzerland Nendaz	100'000.00	
830.352.04	Participation région ARS et AggloSion	25'554.10	

SUBVENTIONS POUR AMÉLIORATIONS STRUCTURELLES : CHARGES -230'229.15 • REVENUS -140'529.15

Cette consigne budgétaire est établie sur la base d'informations fournies par l'Etat du Valais. Les chantiers et l'avancement de ceux-ci sont gérés les Améliorations structurelles. Les variations enregistrées dans ce compte sont difficilement estimables lors de l'élaboration du budget, sinon en se basant sur les travaux annoncés et l'expérience de nos services.

SUBVENTIONS POUR MISE EN VALEUR DES PRODUITS DE NENDAZ : - 10'000.-

Réduction à Fr. 10'000.- de la subvention versée à l'Association des Bienfaits de la Printse. Cette modification n'avait pas été retenue lors de l'élaboration du budget 2012.

SUBVENTIONS POUR LES CONSTRUCTIONS AGRICOLES : - 19'300.-

SUBVENTIONS POUR LE RENOUVELLEMENT DU VERGER D'ABRICOTIERS : - 46'586.-

SUBVENTIONS POUR ACHAT DE PETITES MACHINES AGRICOLES : - 17'520.-

Le budget est établi sur la base des demandes connues lors de son élaboration ce qui explique les variations, positives ou négatives, d'une année sur l'autre

SUBVENTIONS POUR L'IRRIGATION : - 175'855.-

Lors de l'élaboration du budget 2012 des informations relatives à des travaux de réfection des bisses de Baar et Vieux nous avaient été communiquées par les services de l'Etat du Valais. Sur cette base un montant de 180'000 francs avait été retenu au budget, montant non engagé à ce jour.

PARTICIPATION À NENDAZ TOURISME SA : +11'762.70

Part de la commune au financement complémentaire accordé à NTSA par l'ensemble des actionnaires

PARTICIPATION À ENJOY SWITZERLAND : + 100'000.00

Lors de l'élaboration du budget cette participation n'était pas connue de nos services.

PARTICIPATION AU FINANCEMENT DE L'ARS : + 25'554.10

Cette rubrique enregistre les soutiens consentis par la Commune à l'association AggloSion et la participation aux frais de l'HES. Lors de l'élaboration du budget le montant exact de ces participations n'était pas connu de nos services.

Finances et impôts

	CHARGES	REVENUS
Budget	1'738'500.00	27'695'500.00
Comptes	1'608'574.03	28'466'934.47
Ecart en francs	-129'925.97	771'434.97
Ecart en %	7.47	2.79

RECETTES FISCALES STABLES

A compter du passage à la taxation annuelle en 2003, l'estimation des recettes fiscales n'est plus aussi aisée. Il faut retenir que lorsque nous procédons au bouclage des comptes de l'exercice, les déclarations fiscales n'ont pas encore été adressées aux contribuables. La base de nos prévisions budgétaires était constituée par la taxation 2009 avec quelques comparaisons et ajustements selon la taxation 2010 qui avait débuté.

Nous sommes au-delà de nos estimations pour les impôts sur le revenu et sur la fortune des personnes physiques et en deçà pour les impôts sur le bénéfice et sur le capital des personnes morales. Toutefois, globalement, les recettes prévues sont atteintes.

La diminution de charge s'explique par la réduction sensible des intérêts sur les emprunts suite au renouvellement de ceux-ci à des taux plus favorables.

ÉVOLUTION DES CHARGES ET DES REVENUS DU COMPTE D'INVESTISSEMENT

COMPTE D'INVESTISSEMENT

Investissements bruts	Fr. 15'925'262.37
Recettes d'investissement	Fr. 4'065'058.45
Investissements nets	Fr. 11'860'203.92

Le compte d'investissement présente un volume de dépenses de près de 16 millions de francs couvert par des recettes de l'ordre de 4 millions de francs. Les investissements nets de 11,8 millions de francs sont financés à hauteur de 84.81% par la marge d'autofinancement.

VARIATIONS MAJEURES DU COMPTE D'INVESTISSEMENT

Les variations majeures des comptes de l'exercice 2012 comparés au budget concernent essentiellement les comptes suivants (les chiffres négatifs correspondent à des diminutions de charges ou de recettes).

Autorité générale

	CHARGES	REVENUS
Budget	441'000.00	0.00
Comptes	288'214.70	13'244.00
Ecart en francs	-152'785.30	13'244.00

L'investissement prévu pour la suite de l'aménagement du bâtiment communal a été reporté. Peu de nécessités se sont imposées et le montant ponctuel retenu pour des achats de terrain est resté non utilisé.

Sécurité publique

	DÉPENSES	RECETTES
Budget	467'000.00	240'000.00
Comptes	195'862.95	-24'219.05
Ecart en francs	-271'137.05	-264'219.05

100.509	Mensurations cadastrales lot 9	-113'480.00	-24'219.05
113.506.00	Police Haute-Nendaz	82'342.95	
140.506.00	Achat véhicule service du feu	-240'000.00	-240'000.00

L'investissement prévu pour les mensurations cadastrales n'a été que partiellement réalisé ce qui explique les écarts enregistrés tant au niveau des charges que des revenus.

Pour le véhicule du feu les deux montants s'annulent. Le budget ayant été enregistré en deux écritures (achat 300.000.- et subvention 240'000.-) et l'achat en une écriture (brut pour net 60'000).

En cours d'exercice la Municipalité a pris des mesures pour la sécurisation des personnes et des biens en décidant de développer la vidéo surveillance dans les points sensibles de la station.

Enseignement et formation		DÉPENSES	RECETTES
Budget		2'593'000.00	400'000.00
Comptes		5'431'411.40	431'728.00
Ecart en francs		2'838'411.40	31'728.00

210.503.00	Centre scolaire d'Aproz agrandissement	-330'826.00	
210.503.03	Ecole de la Biolette	232'065.90	
210.503.04	Salle polyvalente de Haute-Nendaz	2'941'007.90	

Les travaux d'agrandissement du centre scolaire d'Aproz n'ont été que partiellement engagés en 2012 et reportés en 2013. Exécution de travaux urgents et non planifiés au centre scolaire de la Biolette afin de profiter de la synergie des travaux de construction de l'ascenseur.

L'importante différence enregistrée pour la salle polyvalente de Haute-Nendaz est révélatrice de la difficulté à faire coïncider la planification financière et les travaux, compte tenu notamment de la durée de certaines procédures. Dans ce cas précis l'exercice sous revue a dû prendre en charge, financièrement, les frais non engagés en 2011.

Culture, loisirs et culte		DÉPENSES	RECETTES
Budget		650'000.00	0.00
Comptes		444'947.15	8'383.50
Ecart en francs		-205'052.85	8'383.50

340.501.00.001	Patinoire du centre sportif	336'021.95	
340.501.00.002	Bâtiment du centre sportif	-489'809.80	

Les travaux d'aménagement du centre sportif ont été engagés partiellement vu les retards liés à des questions de planification et de ressources internes. De ce fait les moyens financiers retenus ont été utilisés pour finaliser certains aménagements et travaux complémentaires de la patinoire.

Prévoyance sociale		DÉPENSES	RECETTES
Budget		330'000.00	0.00
Comptes		62'539.57	0.00
Ecart en francs		-267'460.43	0.00

542.501.00	Aménagements UAPE garderies et crèches	-320'000.00	
------------	--	-------------	--

Pour des questions de ressources internes ces travaux d'aménagement ont été reportés en 2013 et 2014.

Trafic		DÉPENSES	RECETTES
Budget		2'610'000.00	380'000.00
Comptes		5'558'581.80	318'174.45
Ecart en francs		2'948'581.80	-61'825.55

620.501.00	Routes diverses	1'800'140.75	
620.501.01	Aménagement des Ecluses	-344'696.20	
620.610.00	Participation de tiers routes diverses		-309'814.00
620.501.20	Eclairage public	97'498.25	

Les difficultés rencontrées pour synchroniser la planification financière et la réalisation des travaux en raison notamment de la durée de certaines procédures ont reporté la réalisation du projet de la desserte de Magrappé en 2013. Celui de la desserte supérieure aux Cârtes a été abandonné (voir sous rubrique environnement). Les moyens financiers ainsi dégagés ont été engagés sur d'autres routes préalablement écartées aux profits de ces deux projets. Pour des raisons techniques et de délai de réalisation avant la saison hivernale, les aménagements non réalisés et prévus aux Ecluses ont été reportés sur 2013.

La facturation d'un appel à contribution ne peut être réalisée qu'après la finition des travaux et la pose du tapis de roulement. L'avancement du chantier n'a pas permis la pose de la dernière couche d'enrobé avant la fin de l'année. La procédure d'appel en plus-value des riverains desservis est reportée à 2013.

Vu les délais de livraison imposés par les fournisseurs nous avons anticipé la commande de matériel nécessaire à l'éclairage public de la route cantonale à Haute-Nendaz pour le secteur actuellement en chantier.

620.501.40	Dépôt travaux publics et service des eaux	-100'000.00	
620.501.50	Plaques des rues et N° des bâtiments	-100'000.00	
620.501.60	Catalogue des routes communales	-30'000.00	

Les études relatives à ces trois projets ont été reportées sur 2013 pour des raisons de ressources internes et de planification financière, les montants nécessaires à leur réalisation ne pouvant être dégagés avant 2014-2015.

621.501.50	Places et parkings	1'470'000.00	
650.501.00	Funiculaire des Ecluses	200'000.00	

Lors de l'élaboration du budget l'acquisition de nouvelles places de parking n'était pas connue de nos services. Le Conseil communal a profité des opportunités qui lui ont été offertes pour concrétiser cet achat.

Les coûts relatifs au décompte final pour l'acquisition du funiculaire des Ecluses n'ont pas été retenus au budget.

Environnement

	DÉPENSES	RECETTES
Budget	7'330'000.00	5'732'000.00
Comptes	3'943'704.80	3'317'747.55
Ecart en francs	-3'386'295.20	-2'414'252.45
Ecart en %	46.20	42.12

700.501.20	Réseau d'eau potable	192'972.20	
700.610.00	Taxes de raccordement au réseau d'eau		226'773.70
701.501.05	Station de traitement de Tortin-Pramounet	-50'000.00	
710.501.02	Collecteurs d'eaux usées	264'968.40	
711.610.01	STEP de Bieudron: contributions de tiers		329'926.05
720.501.00	Installations de voirie et décharge des Eterpas	-266'270.50	

Comme pour les routes les moyens financiers dégagés par la non réalisation des projets de Magrappé et des Cârtes ont été engagés sur d'autres secteurs en ce qui concerne le réseau d'eau potable et les collecteurs d'eaux usées. Lors de l'élaboration du budget de nombreux critères faisaient défaut pour évaluer les taxes de raccordement et une politique de prudence avait prévalu.

Les aménagements prévus à la station de traitement ayant pu être terminés en 2011, le montant retenu au budget 2012 n'a pas été utilisé.

L'exercice sous référence enregistre le décompte final des investissements consentis pour la réhabilitation de la Step de Bieudron et la facturation aux communes partenaires de leur participation arrêtée au 30 juin 2012. Aucune consigne n'avait été retenue pour ce poste.

750.501.30	Dangers crues : mesures prioritaires diverses	92'812.45	
750.501.30	Dangers crues : torrents divers	-432'530.25	
750.661.05	Dangers crues : subventions cantonales		-194'350.00
760.501	Travaux défenses : avalanches - éboulements	-857'285.55	
760.661	Travaux défenses : subventions		-875'285.55

Les chantiers et leur avancement sont gérés par l'Etat du Valais en fonction des budgets dont disposent les services concernés. Les variations enregistrées dans ces comptes sont difficilement estimables lors de l'élaboration du budget, sinon en se basant sur les travaux annoncés et l'expérience de nos services. Les travaux de défense « Torrent d'Alou », inscrits au budget pour 800'000 francs, ont ainsi été reportés en 2013-2014. Il en a été de même pour les travaux de correction du torrent des Rontis (400'000 francs).

791.509.01	Equipements de zones : Etudes diverses	-67'242.00	
791.509.20	Equipements de zones : Les Cârtes	-1'059'281.45	
791.610.00	Participation de tiers : Les Cartes		-670'000.00
791.509.30	Equipements de zones : Magrappé	-1'230'336.20	
791.610.05	Participation de tiers : Magrappé		-1'270'000.00

Les difficultés rencontrées pour synchroniser la planification financière et la réalisation des travaux en raison notamment de la durée de certaines procédures ont reporté la réalisation du projet de la desserte de Magrappé en 2013. Celui de la desserte supérieure aux Cârtes a été abandonné. Les moyens financiers ainsi dégagés ont été engagés sur d'autres routes préalablement écartées aux profits de ces deux projets (voir sous Trafic).

LES PRINCIPAUX INVESTISSEMENTS RÉALISÉS AU COURS DE L'EXERCICE 2012 SE RAPPORTENT AUX OBJETS SUIVANTS :

Développement informatique	216'794.40
Police Haute-Nendaz	112'342.95
Ecole de la Biolette	582'065.90
Salle polyvalente de Haute-Nendaz	4'766'007.90
Patinoire du centre sportif	336'021.95
Participation communale à l'amélioration des routes cantonales	346'139.00
Aménagement et amélioration de diverses routes communales :	
Aproz - Basse-Nendaz - Clèbes - Verrey - Sornard - Haute-Nendaz village et station	2'735'551.15
Aménagement des Ecluses	192'162.25
Eclairage public	247'498.25
Véhicule équipe d'entretien	169'500.00
Acquisition places de parking « Moulins du Raé »	1'470'000.00
Funiculaire des Ecluses	200'000.00
Rénovations diverses et améliorations du réseau d'eau potable	1'180'252.60
Collecteur Siviez-Beuson	274'255.60
Rénovations diverses et améliorations des collecteurs d'eaux usées	327'387.60
Step de Bieudron – traitement des boues	172'160.55
Travaux de protection contre les avalanches et les éboulements	980'300.25
Révision du plan d'aménagement	107'293.85
Elaboration du cadastre souterrain	173'900.00

Aperçu du compte annuel

Compte 2011

Budget 2012

Compte 2012

Compte de fonctionnement	Charges	Revenus	Charges	Revenus	Charges	Revenus
Total des charges (amortissements inclus)	35'893'853.65		33'286'700.00		34'361'987.39	
Total des revenus		40'787'983.74		35'759'400.00		38'421'149.75
Excédent de revenus	4'894'130.09		2'472'700.00		4'059'162.36	
Excédent de charges		-		-		-
Total	40'787'983.74	40'787'983.74	35'759'400.00	35'759'400.00	38'421'149.75	38'421'149.75
Compte des investissements	Dépenses	Recettes	Dépenses	Recettes	Dépenses	Recettes
Total des dépenses reportées au bilan	19'194'282.86		14'421'000.00		15'925'262.37	
Total des recettes reportées au bilan		5'213'101.40		6'752'000.00		4'065'058.45
Investissements nets 3)		13'981'181.46		7'669'000.00		11'860'203.92
Total	19'194'282.86	19'194'282.86	14'421'000.00	14'421'000.00	15'925'262.37	15'925'262.37
Financement						
Report des investissements nets	13'981'181.46		7'669'000.00		11'860'203.92	
Report des amortissements ordinaires du patrimoine administratif		5'359'434.66		5'200'000.00		5'999'003.92
Report des amortissements complémentaires du patrimoine administratif		-		-		-
Report des amortissements du découvert du bilan		-		-		-
Excédent de revenus du compte de fonctionnement		4'894'130.09		2'472'700.00		4'059'162.36
Excédent de charges du compte de fonctionnement		-		-		-
Excédent de financement			3'700.00			
Insuffisance de financement		3'727'616.71		-		1'802'037.64
Total	13'981'181.46	13'981'181.46	7'672'700.00	7'672'700.00	11'860'203.92	11'860'203.92
Modification du capital						
Report de l'excédent de financement		-		3'700.00		-
Report de l'insuffisance de financement	3'727'616.71		-		1'802'037.64	
Report des dépenses d'investissement au bilan		19'194'282.86		14'421'000.00		15'925'262.37
Report des recettes d'investissement au bilan	5'213'101.40		6'752'000.00		4'065'058.45	
Report des amortissements au bilan	5'359'434.66		5'200'000.00		5'999'003.92	
Augmentation de la fortune nette	4'894'130.09		2'472'700.00		4'059'162.36	
Diminution de la fortune nette		-		-		-
Total	19'194'282.86	19'194'282.86	14'424'700.00	14'424'700.00	15'925'262.37	15'925'262.37

3) Remarque: si négatif = excédent de recettes du compte des investissements

Aperçu du bilan et du financement

Etat 31.12.2011

Etat 31.12.2012

		Provenance des fonds		Emploi de fonds	
		(diminution des actifs, augmentation des passifs)		(augmentation des actifs, diminution des passifs)	
1	Actif	77'932'145.03	87'399'617.02		
	Patrimoine financier	29'221'735.03	32'828'007.02		
10	Disponibilités	457'131.47	4'255'314.66	-	3'798'183.19
11	Avoirs	20'582'316.35	21'372'972.79	-	790'656.44
12	Placements	3'864'093.50	3'879'092.50	-	14'999.00
13	Actifs transitoires	4'318'193.71	3'320'627.07	997'566.64	-
	Patrimoine administratif	48'710'410.00	54'571'610.00		
14	Investissements propres	45'091'510.00	50'853'010.00		
15	Prêts et participations permanentes	1'500'000.00	1'500'000.00		
16	Subventions d'investissement	2'118'900.00	2'218'600.00		
17	Autres dépenses activables	-	-		
	Financements spéciaux	-	-		
18	Avances aux financements spéciaux	-	-	-	-
	Découvert	-	-		
19	Découvert du bilan	-	-		
2	Passif	77'932'145.03	87'399'617.02		
	Engagement	45'582'966.88	50'964'276.51		
20	Engagements courants	7'663'916.61	6'103'762.70	-	1'560'153.91
21	Dettes à court terme	-	-	-	-
22	Dettes à moyen et à long terme	33'332'523.15	40'145'810.00	6'813'286.85	-
23	Engagements envers des entités particulières	453'549.50	281'427.10	-	172'122.40
24	Provisions	776'064.91	1'096'064.91	320'000.00	-
25	Passifs transitoires	3'356'912.71	3'337'211.80	-	19'700.91
	Financements spéciaux	7'357'062.15	7'384'062.15		
28	Engagements envers les financements spéciaux	7'357'062.15	7'384'062.15	27'000.00	-
	Fortune	24'992'116.00	29'051'278.36		
29	Fortune nette	24'992'116.00	29'051'278.36		
		Excédent de financement du compte administratif		-	1'802'037.64
		Insuffisance de financement du compte administratif		8'157'853.49	8'157'853.49

Compte de fonctionnement selon les tâches

Compte 2011

Budget 2012

Compte 2012

	Charges	Revenus	Charges	Revenus	Charges	Revenus
0 Administration générale	4'600'961.23	370'052.05	4'449'850.00	322'000.00	4'586'776.96	455'316.80
1 Sécurité publique	2'522'633.60	860'429.98	2'447'400.00	480'800.00	2'415'126.74	704'528.54
2 Enseignement et formation	8'219'125.35	3'149'476.95	5'534'800.00	318'600.00	5'867'458.00	323'901.60
3 Culture, loisirs et culte	2'270'941.18	498'326.15	2'276'100.00	523'800.00	2'341'700.20	497'780.90
4 Santé	484'974.79	113'902.05	582'400.00	103'800.00	457'714.01	81'441.80
5 Prévoyance sociale	2'431'577.04	819'670.40	3'145'300.00	573'900.00	2'941'284.54	900'951.25
6 Trafic	5'817'086.18	50'768.76	5'289'450.00	38'000.00	6'817'561.65	75'454.13
7 Protection et aménagement de l'environnement, yc eau, égouts, déchets	5'872'061.99	5'240'868.52	5'926'100.00	4'777'000.00	5'804'562.46	6'088'824.51
8 Economie publique, yc services industriels	1'978'891.00	1'276'020.35	1'896'800.00	926'000.00	1'521'228.80	826'015.75
9 Finances et impôts	1'695'601.29	28'408'468.53	1'738'500.00	27'695'500.00	1'608'574.03	28'466'934.47
Total des charges et des revenus	35'893'853.65	40'787'983.74	33'286'700.00	35'759'400.00	34'361'987.39	38'421'149.75
Excédent de charges	4'894'130.09	-	2'472'700.00	-	4'059'162.36	-
Excédent de revenus						

Compte de fonctionnement selon les natures

Compte 2011

Budget 2012

Compte 2012

	Charges	Revenus	Charges	Revenus	Charges	Revenus
30 Charges de personnel	12'893'663.50		7'938'650.00		8'000'967.84	
31 Biens, services et marchandises	8'459'500.46		8'516'950.00		8'816'654.42	
32 Intérêts passifs	1'059'445.89		1'313'500.00		1'000'461.43	
33 Amortissements	5'784'969.06		5'400'000.00		6'457'747.12	
34 Parts à des contributions sans affectation	195'419.90		149'000.00		173'307.85	
35 Dédommagements versés à des collectivités publiques	1'899'998.74		1'830'500.00		2'206'254.71	
36 Subventions accordées	4'380'486.10		7'621'100.00		6'773'373.02	
37 Subventions redistribuées	-		-		-	
38 Attributions aux financements spéciaux	728'370.00		-		416'221.00	
39 Imputations internes	492'000.00		517'000.00		517'000.00	
40 Impôts		26'504'587.30		25'382'000.00		25'932'948.85
41 Patentes et concessions		897'777.55		1'013'000.00		1'173'400.70
42 Revenus des biens		1'036'257.89		634'000.00		884'724.05
43 Contributions		8'461'514.10		7'015'500.00		8'680'492.00
44 Parts à des recettes et contributions sans affectation		-		502'500.00		519'255.00
45 Restitutions de collectivités publiques		93'970.45		71'500.00		89'613.80
46 Subventions		3'301'876.45		623'900.00		623'715.35
47 Subventions à redistribuer		-		-		-
48 Prélèvements sur les financements spéciaux		-		-		-
49 Imputations internes		492'000.00		517'000.00		517'000.00
Total des charges et des revenus	35'893'853.65	40'787'983.74	33'286'700.00	35'759'400.00	34'361'987.39	38'421'149.75
Excédent de charges	4'894'130.09	-	2'472'700.00	-	4'059'162.36	-
Excédent de revenus						

Compte des investissements selon les tâches

Compte 2011

Budget 2012

Compte 2012

	Dépenses	Recettes	Dépenses	Recettes	Dépenses	Recettes
0 Administration générale	2'157'156.15	299'920.00	441'000.00	-	288'214.70	13'244.00
1 Sécurité publique	180'443.90	312'822.00	467'000.00	240'000.00	195'862.95	-24'219.05
2 Enseignement et formation	2'702'245.65	520'577.00	2'593'000.00	400'000.00	5'431'411.40	431'728.00
3 Culture, loisirs et culte	1'913'806.38	-5'346.00	650'000.00	-	444'947.15	8'383.50
4 Santé	-	-	-	-	-	-
5 Prévoyance sociale	10'000.00	-	330'000.00	-	62'539.57	-
6 Trafic	5'332'356.93	368'231.15	2'610'000.00	380'000.00	5'558'581.80	318'174.45
7 Protection et aménagement de l'environnement, yc eau, égouts, déchets	6'898'273.85	3'716'897.25	7'330'000.00	5'732'000.00	3'943'704.80	3'317'747.55
8 Economie publique, yc services industriels	-	-	-	-	-	-
9 Finances et impôts	-	-	-	-	-	-
Total des dépenses et des recettes	19'194'282.86	5'213'101.40	14'421'000.00	6'752'000.00	15'925'262.37	4'065'058.45
Excédent de dépenses		13'981'181.46		7'669'000.00		11'860'203.92
Excédent de recettes	-		-		-	

Compte des investissements selon les natures

Compte 2011

Budget 2012

Compte 2012

	Dépenses	Recettes	Dépenses	Recettes	Dépenses	Recettes
50 Investissements propres	18'804'489.26		14'061'000.00		15'539'202.50	
52 Prêts et participations permanentes	-		-		-	
56 Subventions accordées	389'793.60		360'000.00		386'059.87	
57 Subventions redistribuées	-		-		-	
58 Autres dépenses activables	-		-		-	
Report de recettes au bilan	-		-		-	
60 Transferts au patrimoine financier		299'920.00		-		-
61 Contributions de tiers		2'404'617.30		4'120'000.00		2'433'212.85
62 Remboursement de prêts et participations permanentes		-		-		-
63 Facturation à des tiers		368'231.15		-		261'622.35
64 Remboursement de subventions acquises		-		-		-
66 Subventions acquises		2'140'332.95		2'632'000.00		1'370'223.25
67 Subventions à redistribuer		-		-		-
Report de dépenses au bilan		-		-		-
Total des dépenses et des recettes	19'194'282.86	5'213'101.40	14'421'000.00	6'752'000.00	15'925'262.37	4'065'058.45
Excédent de dépenses		13'981'181.46		7'669'000.00		11'860'203.92
Excédent de recettes	-		-		-	

TABEAU DES AMORTISSEMENTS

Total du patrimoine administratif	47'210'410.00	15'912'018.37	4'051'814.45	59'070'613.92	5'999'003.92	10%	53'071'610.00
Biens-fonds	3'031'300.00	20'102.00		3'051'402.00	305'102.00	10%	2'746'300.00
Biens-fonds centre sportif	614'100.00			614'100.00	61'400.00	10%	552'700.00
Administration générale	3'745'800.00	254'868.70		4'000'668.70	498'568.70	12%	3'502'100.00
Sécurité publique	1'991'700.00	195'862.95	-24'219.05	2'211'782.00	220'982.00	10%	1'990'800.00
Enseignement et formation	5'336'000.00	5'431'411.40	431'728.00	10'335'683.40	1'032'683.40	10%	9'303'000.00
Culture, loisirs et culte	537'800.00	24'369.00	8'383.50	553'785.50	55'185.50	10%	498'600.00
Prévoyance sociale	515'800.00	62'539.57		578'339.57	57'639.57	10%	520'700.00
Trafic	14'439'610.00	5'212'442.80	318'174.45	19'333'878.35	1'932'468.35	10%	17'401'410.00
Participation aux routes cantonales	2'118'900.00	346'139.00		2'465'039.00	246'439.00	10%	2'218'600.00
Environnement	2'910'700.00	1'947'709.45	840'877.65	4'017'531.80	397'531.80	10%	3'620'000.00
Service économique							
Eau potable	3'682'500.00	1'121'178.55	1'226'773.70	3'576'904.85	357'404.85	10%	3'219'500.00
Eau usées et steps	3'431'800.00	841'087.30	1'250'096.20	3'022'791.10	302'191.10	10%	2'720'600.00
Enlèvement des ordures	1'463'400.00	33'729.50		1'497'129.50	149'629.50	10%	1'347'500.00
Centre sportif	3'391'000.00	420'578.15		3'811'578.15	381'778.15	10%	3'429'800.00

Comptes de fonctionnement		Comptes Charges	2012 Revenus	Budget Charges	2012 Revenus	Comptes Charges	2011 Revenus
0	ADMINISTRATION GENERALE						
01	Législatif et exécutif						
011	Législatif						
011.30	Charges de personnel						
011.300.01	Traitements des scrutateurs	9850.00		10000.00		7775.00	
011.30	TOTAL Charges de personnel	9850.00		10000.00		7775.00	
011.31	Biens, services et marchandises						
011.310.01	Matériel pour votations et élections	6'311.00		1'500.00		1'197.00	
011.318.01	Frais de ports	15'220.25		15'000.00		8'729.00	
011.318.05	Frais fiduciaires	12'960.00		13'000.00		12'960.00	
011.31	TOTAL Biens, services et marchandises	34'491.25		29'500.00		22'886.00	
011	TOTAL Législatif	44'341.25		39'500.00		30'661.00	
012	Exécutif						
012.30	Charges de personnel						
012.300.00	Honoraires du président	58'500.00		58'500.00		58'500.00	
012.300.01	Indemnités, jetons de présence, conseil commun	98'250.00		106'000.00		102'450.00	
012.300.02	Indemnités, jetons de présence, commissions	2'1995.85		2'1700.00		22'433.30	
012.303.00	Charges sociales AVS-AC-AF	13'881.25		12'500.00		14'536.15	
012.304.01	Charges sociales caisse pension et de prévoyance	4'862.70		4'900.00		5'578.05	
012.305.00	Charges sociales maladie et accidents	1'446.70		1'100.00		1'082.35	
012.309.00	Autres charges	3'458.80					
012.30	TOTAL Charges de personnel	202'395.30		204'700.00		204'579.85	

Comptes de fonctionnement									
		Comptes Charges	2012 Revenus	Budget Charges	2012 Revenus	Comptes Charges	2011 Revenus		
012.31	Biens, services et marchandises								
012.317.01	Déplacements et débours divers	18'000.00		18'000.00		18'000.00			
012.31	TOTAL Biens, services et marchandises	18'000.00		18'000.00		18'000.00			
012	TOTAL Exécutif	220'395.30		222'700.00		222'579.85			
01	TOTAL Législatif et exécutif	264'736.55		262'200.00		253'240.85			
02	Administration générale								
029	Administration générale, divers								
029.30	Charges de personnel								
029.301.00	Traitements du personnel administratif	2'042'302.10		1'978'000.00		2'025'818.10			
029.303.00	Charges sociales AVS-AC-AF	181'483.90		195'000.00		176'005.45			
029.303.01	Charges sociales exercice antérieur AVS-AC-AF					12'353.60			
029.304.01	Charges sociales caisse pension et de prévoyance	153'854.80		177'000.00		149'530.45			
029.305.00	Charges sociales maladie et accidents	44'879.20		43'000.00		37'583.25			
029.309.00	Autres charges de personnel	6'621.05		20'000.00		14'830.20			
029.30	TOTAL Charges de personnel	2'429'141.05		2'413'000.00		2'416'121.05			
029.31	Biens, services et marchandises								
029.310.00	Fournitures de bureau et imprimés	109'799.20		98'300.00		108'591.30			
029.310.01	Information à la population	15'189.20		51'000.00		27'012.00			
029.310.02	Frais d'impression : comptes et budget	9'214.00		11'000.00		11'287.00			
029.311.00	Achat mobilier et machines de bureau	5'843.25		15'000.00		19'129.70			
029.311.01	Achat du mobilier machine et matériel informatique	15'249.65		50'000.00		16'330.00			
029.315.00	Entretien des machines et mobilier de bureau	3'142.60		3'100.00		2'068.50			
029.315.01	Entretien du mobilier et des machines informatique	984.80		20'000.00		9'196.85			
029.315.02	Frais de local informatique	11'830.20		5'000.00					
029.317.00	Frais de déplacements et débours divers	18'571.35		24'000.00		22'104.75			
029.318.00	Frais de téléphone	16'106.50		20'000.00		15'545.65			
029.318.01	Frais de port, chèques postaux et banques	99'215.75		100'000.00		95'621.68			
029.318.02	Frais d'encaissement et contentieux	7'1898.20		60'000.00		75'969.50			

Comptes de fonctionnement		Comptes Charges	2012 Revenus	Budget Charges	2012 Revenus	Comptes Charges	2011 Revenus
029.318.03	Assurances responsabilité civile et machines	59827.50		55000.00		56'281.80	
029.318.04	Insertions B.O. et journaux	18247.95		15000.00		18'630.85	
029.318.05	Certificat Valais Excellence	3246.55		6000.00		4'579.20	
029.318.06	Assistance juridique et technique	2'365.45		10'000.00		1'980.00	
029.318.07	Frais de transactions immobilières	15'523.05		5000.00		22'837.25	
029.318.10	Réceptions manifestations et vins d'honneur	106453.26		71'500.00		109'368.05	
029.318.12	Licences, logiciels, prog et maintenance	166647.20		176'000.00		163'206.85	
029.318.13	Abonnement internet	15940.05		21'000.00		9'398.50	
029.318.20	Cartes journalières CFF	24'600.00		20'500.00		22'600.00	
029.319.00	Dons cofisations journaux et livres	22'527.20				25'419.20	
029.319.10	Frais divers	2'067.60				2'332.40	
029.31	TOTAL Biens, services et marchandises	814490.51		837400.00		839491.03	
029.33	Amortissements						
029.331	Patrimoine administratif amortissements ordinaires						
029.331.00	Amortissements comptables	865'070.70		784'000.00		908'436.15	
029.331	TOTAL Patrimoine administratif amortissements ordi	865'070.70		784'000.00		908'436.15	
029.33	TOTAL Amortissements	865'070.70		784'000.00		908'436.15	
029.43	Contributions de tiers						
029.431.00	Emoluments administratifs		7'456.00		7'000.00		1'700.00
029.434.00	Participation de la bourgeoisie		1'000.00		1'000.00		1'000.00
029.434.02	Part. administrative à l'encaissement de la TPT		40'000.00		40'000.00		40'000.00
029.436.00	Vente des cartes journalières CFF		21'950.00				9'220.00
029.436.01	Encaissements APG-CM-SUVA		64'611.65				27'763.55
029.439.00	Autres recettes		3'119.15		1'000.00		2'718.00
029.439.01	Recettes exercices antérieurs						12'560.50
029.43	TOTAL Contributions de tiers		138'136.80		49'000.00		94'962.05

Comptes de fonctionnement		Comptes Charges	2012 Revenus	Budget Charges	2012 Revenus	Comptes Charges	2011 Revenus
029.45	Restitutions de collectivités publiques						
029.452.00	Refacturation informatique		10'520.00		8'000.00		2'120.00
029.45	TOTAL Restitutions de collectivités publiques		10'520.00		8'000.00		2'120.00
029.49	Imputations internes						
029.490.00	Part. du service des eaux frais d'administration		120'000.00		120'000.00		120'000.00
029.490.01	Part. du service égouts frais d'administration		70'000.00		70'000.00		70'000.00
029.490.02	Part. du service voirie frais d'administration		40'000.00		40'000.00		40'000.00
029.49	TOTAL Imputations internes		230'000.00		230'000.00		230'000.00
029	TOTAL Administration générale, divers	4'108'702.26	378'656.80	4'034'400.00	287'000.00	4'164'048.23	327'082.05
02	TOTAL Administration générale	4'108'702.26	378'656.80	4'034'400.00	287'000.00	4'164'048.23	327'082.05
09	Tâches non ventilées						
090	Bâtiments administratifs						
090.30	Charges de personnel						
090.301.00	Traitements conciergerie bâtiments administratifs	32'218.65		32'500.00		32'085.80	
090.303.00	Charges sociales AVS-AC-AF	3'067.80		3'000.00		3'120.45	
090.305.00	Charges sociales maladie et accidents	818.15		700.00		1'027.50	
090.30	TOTAL Charges de personnel	36'104.60		36'200.00		36'233.75	
090.31	Biens, services et marchandises						
090.312.00	Chauffage et éclairage	67'150.60		64'000.00		64'647.40	
090.314.00	Entretien des bâtiments	91'253.25		29'550.00		60'578.30	
090.318.00	Assurances choses des bâtiments communaux	18'829.70		23'500.00		22'212.70	
090.31	TOTAL Biens, services et marchandises	177'233.55		117'050.00		147'438.40	

Comptes de fonctionnement		Comptes Charges	2012 Revenus	Budget Charges	2012 Revenus	Comptes Charges	2011 Revenus
090.42	Revenus des biens						
090.427.00	Location des bâtiments et terrains		74'350.00		35'000.00		40'660.00
090.42	TOTAL Revenus des biens		74'350.00		35'000.00		40'660.00
090.43	Contributions de tiers						
090.439.00	Autres recettes		2'310.00				2'310.00
090.43	TOTAL Contributions de tiers		2'310.00				2'310.00
090	TOTAL Bâtiments administratifs	21'338.15	76'660.00	153'250.00	35'000.00	183'672.15	42'970.00
09	TOTAL Tâches non ventilées	21'338.15	76'660.00	153'250.00	35'000.00	183'672.15	42'970.00
0	TOTAL ADMINISTRATION GENERALE	4'586'776.96	455'316.80	4'449'850.00	322'000.00	4'600'961.23	370'052.05

Comptes de fonctionnement		Comptes Charges	2012 Revenus	Budget Charges	2012 Revenus	Comptes Charges	2011 Revenus
1	SECURITE PUBLIQUE						
10	Protection juridique						
100	Cadastre, poids et mesures						
100.30	Charges de personnel						
100.300.00	Commission du cadastre et mensurations	13485.45		3'500.00		6'390.60	
100.300.01	Commission de taxation	4637.00		10'000.00		5'902.80	
100.301.00	Traitements du cadastre	249'627.80		240'000.00		148'975.65	
100.303.00	Charges sociales AVS-AC-AF	23'759.35		24'000.00		23'764.55	
100.304.01	Charges sociales caisse pension et de prévoyanc	26'560.65		28'000.00		26'427.50	
100.305.00	Charges sociales maladie et accidents	5'534.65		5'000.00		4'973.75	
100.309.00	Autres charges de personnel	845.10					
100.30	TOTAL Charges de personnel	324'450.00		3'10'500.00		216'434.85	
100.31	Biens, services et marchandises						
100.317.00	Frais de déplacements et débours divers	829.75		1'000.00		5'315.80	
100.318.00	Frais administratifs divers	7'072.50		10'000.00		4'567.20	
100.318.04	Travaux géométriques	13'818.90		10'000.00		5'838.80	
100.318.05	Mise à jour, conservation de l'ancien cadastre	95'688.00		95'000.00		78'651.00	
100.318.06	Conservation bâtiments et des points de polygones	78'000.00		90'000.00		80'500.00	
100.31	TOTAL Biens, services et marchandises	195'409.15		206'000.00		174'872.80	
100.43	Contributions de tiers						
100.431.00	Emoluments du cadastre		78'303.40		80'000.00		93'169.10
100.43	TOTAL Contributions de tiers		78'303.40		80'000.00		93'169.10

Comptes de fonctionnement		Comptes Charges	2012 Revenus	Budget Charges	2012 Revenus	Comptes Charges	2011 Revenus
100.45	Restitutions de collectivités publiques						
100.451.00	Participation de l'Etat pour le cadastre						4'455.00
100.45	TOTAL Restitutions de collectivités publiques						4'455.00
100	TOTAL Cadastre, poids et mesures	5 19859.15	78'303.40	516'500.00	80'000.00	391'307.65	97'624.10
101	Justice divers						
101.431.00	Octroi du droit de cité		10'200.00				
101	TOTAL Justice divers		10'200.00				
102	Police de l'habitant et bureau des étrangers						
102.31	Biens, services et marchandises						
102.318.01	Bureau des étrangers et contrôle des habitants	46'514.75		60'000.00		43'427.10	
102.31	TOTAL Biens, services et marchandises	46'514.75		60'000.00		43'427.10	
102.43	Contributions de tiers						
102.431.01	Recettes contrôle des habitants-bureau étranger		94'522.00		120'000.00		84'316.50
102.43	TOTAL Contributions de tiers		94'522.00		120'000.00		84'316.50
102	TOTAL Police de l'habitant et bureau des étrangers	46'514.75	94'522.00	60'000.00	120'000.00	43'427.10	84'316.50
10	TOTAL Protection juridique	566'373.90	183'025.40	576'500.00	200'000.00	434'734.75	181'940.60

Comptes de fonctionnement		Comptes Charges	2012 Revenus	Budget Charges	2012 Revenus	Comptes Charges	2011 Revenus
11	Police						
113	Corps de police locale						
113.30	Charges de personnel						
113.300.00	Commission de sécurité	5609.00		9000.00		9721.50	
113.300.01	Tribunal de police			1'500.00			
113.301.00	Traitements de la police	652439.15		655000.00		675906.90	
113.303.00	Charges sociales AVS-AC-AF	63852.15		65000.00		64524.80	
113.304.01	Charges sociales caisse pension et de prévoyance	34178.70		49000.00		39902.20	
113.305.00	Charges sociales maladie et accidents	15382.00		14000.00		13623.50	
113.309.00	Autres charges de personnel	48061.69		21600.00		34007.45	
113.30	TOTAL Charges de personnel	819522.69		815100.00		837686.35	
113.31	Biens, services et marchandises						
113.311.00	Achat du mobilier et des machines de bureau	3971.10		2'500.00		8'333.70	
113.311.01	Achat équipement et matériel divers	2770.25		4'500.00		11'743.80	
113.315.00	Entretien du mobilier et des machines			1'500.00		24.00	
113.315.02	Entretien des équipements et matériel divers	1027.00		4'750.00		1'576.15	
113.315.03	Entretien des remorques et machines			500.00		265.00	
113.315.05.001	Frais d'entretien VS 157'504	6070.70		3000.00		8899.20	
113.315.05.002	Frais d'entretien VS 204'355	4287.25		3000.00		5397.15	
113.315.05.003	Frais d'entretien VS 348'007	1054.15		1700.00		2'345.00	
113.315.06.001	Carburant VS 157'504	3632.70		3'500.00		3'592.60	
113.315.06.002	Carburant VS 204'355	5310.75		3'500.00		4'852.15	
113.315.06.003	Carburant VS 348'007	1735.30		3000.00		3'168.75	
113.316.10.001	Leasing VS 157'504					2'352.30	
113.316.10.002	Leasing VS 204'355	6819.05		6'800.00		11'689.80	
113.317.00	Frais de déplacements et débours divers	10'629.50		18'000.00		15'954.75	
113.318.00	Frais administratifs divers	21'327.00		21'200.00		16'812.80	
113.318.01	Frais de tiers pour manifestations	7'997.95		10'000.00		17'294.05	
113.318.02	Frais d'intervention police	5'753.25		10'000.00		1'264.10	
113.318.05	Salubrité et démolition	350.00		2'000.00		10.80	
113.318.20.001	Assurances et impôts Skoda VS 157'504	1'448.30		1'600.00		1'234.15	
113.318.20.002	Assurances et impôts Skoda VS 204'355	1'677.90		1'600.00		1'498.05	
113.318.20.003	Assurances et impôts VW VS 348'007	108.80		2'900.00		469.40	

Comptes de fonctionnement		Comptes Charges	2012 Revenus	Budget Charges	2012 Revenus	Comptes Charges	2011 Revenus
113.319.10	Frais divers	518.45		2'000.00			
113.31	TOTAL Biens, services et marchandises	86'489.40		98'550.00		118'777.70	
113.35	Dédommagements versés aux collectivités publiques						
113.351.00	Contribution tribunaux Hérens - Conthey	6'280.00		12'000.00		6'770.45	
113.352.00	Part aux amendes police intercommunale					6'890.00	
113.35	TOTAL Dédommagements versés aux collectivités publi	6'280.00		12'000.00		13'660.45	
113.43	Contributions de tiers						
113.431.00	Emoluments administratifs		3'260.00				80.00
113.431.01	Prolongations et permis de danse		201'310.90				3'510.00
113.436.00	Part. tiers/récupération sur tâches de police		1'182.10				128'459.60
113.436.01	Encaissements APG-CM-SUVA		49'544.74				15'867.65
113.437.00	Amendes		79.00				42'837.93
113.439.00	Autres recettes						614.80
113.439.01	Objets trouvés						87.30
113.43	TOTAL Contributions de tiers		255'376.74				191'457.28
113.45	Restitutions de collectivités publiques						
113.452.00	Participation intercommunale police		44'650.00				43'557.50
113.45	TOTAL Restitutions de collectivités publiques		44'650.00				43'557.50
113	TOTAL Corps de police locale	912'292.09	300'026.74	925'650.00	142'500.00	970'124.50	235'014.78
119	Sécurité et colonne de secours						
119.31	Biens, services et marchandises						
119.318.00	Cours, frais-interventions colonne secours et école	2'797.20		7'000.00		473.40	
119.31	TOTAL Biens, services et marchandises	2'797.20		7'000.00		473.40	

Comptes de fonctionnement		Comptes Charges	2012 Revenus	Budget Charges	2012 Revenus	Comptes Charges	2011 Revenus
119.43	Contributions de tiers						
119.434.00	Participation aux cours de sécurité		1'000.00				
119.43	TOTAL Contributions de tiers		1'000.00				
119	TOTAL Sécurité et colonne de secours	2'797.20	1'000.00	7'000.00		473.40	
11	TOTAL Police	9'150'89.29	301'026.74	9'32'650.00	142'500.00	97'0'597.90	235'014.78
12	Justice						
120	Juge de Commune						
120.30	Charges de personnel						
120.300.00	Traitements du juge, vice-juge et greffier	369'19.45		36'000.00		47'031.20	
120.303.00	Charges sociales AVS-AC-AF	3'243.95		3'000.00		4'224.10	
120.305.00	Charges sociales maladie et accidents	484.10		1'000.00		512.65	
120.30	TOTAL Charges de personnel	40'647.50		40'000.00		51'767.95	
120.31	Biens, services et marchandises						
120.319.00	Frais divers de justice	85.00		500.00		85.00	
120.31	TOTAL Biens, services et marchandises	85.00		500.00		85.00	
120.35	Dédommagements versés aux collectivités publiques						
120.351.00	Contribution tribunaux Hérens - Conthey	10'508.40		7'000.00			
120.35	TOTAL Dédommagements versés aux collectivités publi	10'508.40		7'000.00			

Comptes de fonctionnement		Comptes Charges	2012 Revenus	Budget Charges	2012 Revenus	Comptes Charges	2011 Revenus
120.43	Contributions de tiers						
120.431.00	Emoluments judiciaires		8'100.00		8'000.00		7'000.00
120.43	TOTAL Contributions de tiers		8'100.00		8'000.00		7'000.00
120	TOTAL Juge de Commune	51'240.90	8'100.00	47'500.00	8'000.00	51'852.95	7'000.00
122	Chambre pupillaire et tutélaire						
122.30	Charges de personnel						
122.300.00	Commission chambre pupillaire	8'098.60		10'750.00		8'129.00	
122.301.00	Traitements de la chambre pupillaire	92'641.15		151'500.00		94'769.15	
122.303.00	Charges sociales AVS-AC-AF	9'605.35		10'500.00		9'863.20	
122.304.01	Charges sociales caisse pension et de prévoyance	8'099.65		9'700.00		8'411.60	
122.305.00	Charges sociales maladie et accidents	2'352.50		2'300.00		2'134.30	
122.309.00	Autres charges de personnel	7'320.00				292.20	
122.30	TOTAL Charges de personnel	128'117.25		184'750.00		123'599.45	
122.31	Biens, services et marchandises						
122.311.00	Achat du mobilier et des machines	4'462.55					
122.315.00	Entretien du mobilier et des machines	2'992.15		550.00			
122.317.00	Frais de déplacements et débours divers	1'247.20		2'500.00		3'389.90	
122.318.00	Frais administratifs divers			500.00		1'259.25	
122.31	TOTAL Biens, services et marchandises	8'701.90		3'550.00		4'649.15	

Comptes de fonctionnement		Comptes Charges	2012 Revenus	Budget Charges	2012 Revenus	Comptes Charges	2011 Revenus
122.43	Contributions de tiers						
122.431.00	Emoluments de la chambre pupillaire		7'000.00		5'000.00		8'000.00
122.43	TOTAL Contributions de tiers		7'000.00		5'000.00		8'000.00
122	TOTAL Chambre pupillaire et tutélaire	136819.15	7'000.00	188'300.00	5'000.00	128'248.60	8'000.00
12	TOTAL Justice	188'060.05	15'100.00	2'358'000.00	13'000.00	180'101.55	15'000.00
14	Police du feu						
140	Police du feu						
140.30	Charges de personnel						
140.301.00	Traitements du service de sécurité	185'850.20		113'000.00		115'361.80	
140.301.01	Séance état-major feu	1'840.00		5'000.00		4'029.20	
140.301.02	Soldes des cours annuels avec repas	15'108.20		18'000.00		21'290.60	
140.301.03	Soldes cours protection de la respiration	9'235.00		8'800.00		8'134.50	
140.301.04	Soldes cours spécialistes tonne-pompe motopompe	13'329.75		16'500.00		12'017.70	
140.301.05	Soldes cours cantonniers ER - officier	7'003.15		7'100.00		3'570.00	
140.301.06	Soldes cours de cadre régional	1'190.00		1'500.00		850.00	
140.301.07	Soldes service de piquet	31'850.00		35'400.00		29'275.00	
140.301.08	Soldes service sécurité pour manifestations	10'285.00		9'000.00		10'825.00	
140.301.09	Soldes interventions feu et sécurité	16'707.50		30'000.00		22'236.25	
140.303.00	Charges sociales AVS-AC-AF	16'611.95		11'000.00		11'072.35	
140.304.01	Charges sociales caisse pension et de prévoyance	15'053.80		9'000.00		8'709.10	
140.305.00	Charges sociales maladie et accidents	3'876.40		3'000.00		2'279.05	
140.309.00	Autres charges de personnel	765.60		3'000.00		3'711.00	
140.30	TOTAL Charges de personnel	328'706.55		270'300.00		253'361.55	
140.31	Biens, services et marchandises						
140.311.00	Achat du mobilier et des machines	1'432.40		3'500.00		721.45	
140.311.02	Achat matériel et équipement	35'110.80		35'000.00		29'293.35	
140.311.03	Achat matériel et équipement serv. sécurité	7'769.80		10'000.00		8'946.15	
140.312.00	Chauffage et éclairage du local du feu	6'304.80		7'500.00		6'966.70	

Comptes de fonctionnement		Comptes Charges	2012 Revenus	Budget Charges	2012 Revenus	Comptes Charges	2011 Revenus
140.314.00	Entretien du local du feu	4'110.00		5'000.00		20'346.40	
140.315.00	Entretien du mobilier et des machines	100.00					
140.315.01	Entretien du matériel	12'798.35		6'000.00		4'760.00	
140.315.02	Entretien des armoires du feu dans les villages	1'474.20		1'500.00			
140.315.05.001	Frais d'entretien VS 241'292	2'176.10		3'000.00		2'198.25	
140.315.05.002	Frais d'entretien VS 848	2'263.30		2'000.00		924.20	
140.315.05.003	Frais d'entretien tonne pompe VS 10'600	2'394.85		5'000.00		10'042.20	
140.315.05.004	Frais d'entretien du Pinzgauer VS 284'498			2'000.00		1'371.85	
140.315.05.005	Frais d'entretien camion Mercedes VS 11'536	207.10		1'000.00		652.85	
140.315.05.006	Frais d'entretien camion Echelle VS 12'553	1'634.90		4'000.00		1'223.70	
140.315.06.001	Carburant VS 241'292	688.10		1'000.00		1'977.00	
140.315.06.002	Carburant VS 848	331.35		500.00		500.00	
140.315.06.003	Carburant tonne pompe VS 10'600	1'352.25		1'000.00		1'943.95	
140.315.06.004	Carburant du Pinzgauer VS 284'498			500.00		603.20	
140.315.06.005	Carburant camion Mercedes VS 11'536			500.00			
140.315.06.006	Carburant camion Echelle VS 12'553	1'741.75		1'000.00		565.45	
140.317.00	Frais de déplacements et débours divers	4'829.10		500.00		269.40	
140.318.00	Frais administratifs divers	6'248.20		3'500.00		1'390.50	
140.318.01	Frais de téléphone	2'348.90		2'500.00		2'246.95	
140.318.02	Liaison radio	15'003.10		20'000.00		18'448.40	
140.318.03	Assurances	1'105.00		1'600.00		1'112.00	
140.318.04	Frais de cours	5'748.05		1'000.00		1'198.80	
140.318.11	Contrat d'assistance Air-Glacières	4'320.00		4'300.00		4'320.00	
140.318.20.001	Assurances et impôts VS 241'292	660.65		600.00		595.40	
140.318.20.002	Assurances et impôts VS 848	1'428.10		1'300.00		1'324.40	
140.318.20.003	Assurances et impôts tonne pompe VS 10'600	4'807.80		4'700.00		4'726.85	
140.318.20.004	Assurances et impôts du Pinzgauer VS 284'498			700.00			
140.318.20.006	Assurances et impôts camion Mercedes VS 11'536	81.40		200.00		207.35	
140.318.20.007	Assurances et impôts camion Echelle VS 12'553	4'575.70		5'000.00		4'175.10	
140.319.00	Cotisations	418.00		600.00		418.00	
140.319.01	Autres frais	72.80		1'000.00			
140.31	TOTAL Biens, services et marchandises	133'536.85		137'500.00		133'469.85	
140.35	Dédommagements versés aux collectivités publiques						
140.352.00	Part aux frais du centre de secours incendie					2'064.00	
140.35	TOTAL Dédommagements versés aux collectivités publi					2'064.00	

Comptes de fonctionnement		Comptes Charges	2012 Revenus	Budget Charges	2012 Revenus	Comptes Charges	2011 Revenus
140.36	Subventions accordées						
140.360.00	Subventions aux privés pour achat tubes à clé	7'532.00		6'000.00			
140.36	TOTAL Subventions accordées	7'532.00		6'000.00			
140.42	Revenus des biens						
140.427.00	Location Swisscom local du feu à Haute-Nendaz		5'300.00		5'300.00		5'300.00
140.42	TOTAL Revenus des biens		5'300.00		5'300.00		5'300.00
140.43	Contributions de tiers						
140.430.00	Taxes d'exemptions du service du feu		114'399.20		105'000.00		103'227.65
140.431.00	Récupérations auprès des privés s/sinistres du feu		19'340.80		3'000.00		17'570.30
140.436.01	Encaissements APG-CM-SUVA		32'647.60				3'278.50
140.436.02	Prestations d'assurances						5'700.00
140.439.00	Autres recettes						1'361.40
140.43	TOTAL Contributions de tiers		166'387.60		108'000.00		131'137.85
140.46	Subventions						
140.461.00	Subventions pour le service du feu		6'688.80		12'000.00		12'000.00
140.46	TOTAL Subventions		6'688.80		12'000.00		12'000.00
140	TOTAL Police du feu	469'775.40	178'376.40	413'800.00	125'300.00	388'895.40	148'437.85
14	TOTAL Police du feu	469'775.40	178'376.40	413'800.00	125'300.00	388'895.40	148'437.85

Comptes de fonctionnement		Comptes Charges	2012 Revenus	Budget Charges	2012 Revenus	Comptes Charges	2011 Revenus
15	Défense nationale militaire						
150	Administration						
150.31	Biens, services et marchandises						
150.318.00	Remise des uniformes et stand de tir	5000.00		5'500.00		5'000.00	
150.31	TOTAL Biens, services et marchandises	5000.00		5'500.00		5'000.00	
150	TOTAL Administration	5000.00		5'500.00		5'000.00	
15	TOTAL Défense nationale militaire	5000.00		5'500.00		5'000.00	
16	Protection de population et des biens culturels						
160	Protection civile						
160.30	Charges de personnel						
160.301.00	Traitements de la protection civile					20'962.00	
160.303.00	Charges sociales AVS-AC-AF					2'064.70	
160.304.01	Charges sociales caisse pension et de prévoyance					2'086.60	
160.305.00	Charges sociales maladie et accidents					428.10	
160.30	TOTAL Charges de personnel					25'541.40	
160.31	Biens, services et marchandises						
160.315.00	Entretien du mobilier et des machines			1'000.00			
160.315.01	Entretien du matériel			1'500.00			
160.315.05	Entretien des véhicules	51.15					
160.318.00	Frais administratifs divers	61.30		1'800.00		1'250.75	
160.318.01	Frais de téléphone	300.50		500.00		337.05	
160.318.03	Frais de cours					10'646.05	
160.318.05	Taxes DAT pour sirènes	436.95		800.00		883.10	
160.318.20	Assurances et impôt Pinzgauer VS 284/499	901.05				675.20	

Comptes de fonctionnement		Comptes Charges	2012 Revenus	Budget Charges	2012 Revenus	Comptes Charges	2011 Revenus
160.319.00	Cotisations			350.00			
160.31	TOTAL Biens, services et marchandises	1'750.95		5'950.00		14'032.15	
160.45	Restitutions de collectivités publiques						5'056.75
160.452.00	Participation intercommunale PCI						
160.45	TOTAL Restitutions de collectivités publiques						5'056.75
160	TOTAL Protection civile	1'750.95		5'950.00		39'573.55	5'056.75
161	Constructions PCI ,autres tâches prot.population						
161.31	Biens, services et marchandises						
161.311.00	Achat du mobilier et des machines			2'000.00		2'971.10	
161.311.02	Achat matériel et équipement					2'001.00	
161.312.00	Chauffage et éclairage des abris	393.40		4'000.00		2'456.45	
161.314.00	Entretien des abris	5'355.10		1'000.00			
161.314.01	Salle de conduite EM à Brignon	1'588.40		1'000.00			
161.315.00	Entretien du mobilier et des machines			200.00			
161.31	TOTAL Biens, services et marchandises	7'336.90		8'200.00		7'428.55	
161.33	Amortissements						
161.331	Patrimoine administratif amortissements ordinaire						
161.331.00	Amortissements comptables	220'982.00		269'000.00		221'321.90	
161.331	TOTAL Patrimoine administratif amortissements ordi	220'982.00		269'000.00		221'321.90	
161.33	TOTAL Amortissements	220'982.00		269'000.00		221'321.90	

Comptes de fonctionnement		Comptes Charges	2012 Revenus	Budget Charges	2012 Revenus	Comptes Charges	2011 Revenus
161.38	Atributions aux financements spéciaux						
161.380.00	Atribution au fonds abri PCI	27000.00				274980.00	
161.38	TOTAL Atributions aux financements spéciaux	27000.00				274980.00	
161.43	Contributions de tiers						
161.436.01	Contributions de remplacement abris PCI		27000.00				274980.00
161.43	TOTAL Contributions de tiers		27000.00				274980.00
161	TOTAL Constructions PCI ,autres tâches prot.popula	255318.90	27000.00	277200.00		503730.45	274980.00
163	Gestion des catastrophes						
163.31	Biens, services et marchandises						
163.318.00	Frais d'événements imprévisibles	13758.25					
163.31	TOTAL Biens, services et marchandises	13758.25					
163	TOTAL Gestion des catastrophes	13758.25					
16	TOTAL Protection de population et des biens cultur	270828.10	27000.00	283150.00		543304.00	280036.75
1	TOTAL SECURITE PUBLIQUE	2415126.74	704528.54	2447400.00		2522633.60	860429.98

Comptes de fonctionnement			Comptes Charges	2012 Revenus	Budget Charges	2012 Revenus	Comptes Charges	2011 Revenus
2	ENSEIGNEMENT ET FORMATION							
21	Ecoles publiques obligatoires							
210	Ecole primaire							
210.30	Charges de personnel							
210.301.00	Traitements degré primaire						2'490'829.25	
210.303.00	Charges sociales AVS-AC-AF						242'080.95	
210.304.01	Charges sociales caisse pension et de prévoyance						232'937.75	
210.309.00	Autres charges de personnel						3'054.50	
210.30	TOTAL Charges de personnel						2'968'902.45	
210.31	Biens, services et marchandises							
210.310.01.001	Matériel scolaire école de Baar	11'502.65	13'500.00				10'229.85	
210.310.01.003	Matériel scolaire école de la Biollette	29'530.05	25'100.00				22'441.00	
210.310.01.004	Matériel scolaire école cure Haute-Nendaz	12'674.25					8'063.80	
210.310.01.005	Matériel scolaire école de Haute-Nendaz	17'796.95	32'000.00				17'334.75	
210.310.01.006	Matériel scolaire école de Fey						265.25	
210.310.01.007	Matériel scolaire école d'Aproz	14'293.75	17'800.00				15'238.90	
210.310.01.008	Stock matériel	8'042.95	2'500.00				10'136.90	
210.311.00	Achat du mobilier et des machines	16'074.05	20'000.00				25'939.80	
210.311.01	Achat matériel et engins de gymnastique	320.40	8'000.00				943.25	
210.311.02	Matériel et frais informatiques	10'125.30	25'000.00				23'179.00	
210.315.00	Entretien du mobilier, machines et engins de gym	3'342.00	4'000.00				3'069.50	
210.316.00	Locations des salles de classe	16'993.85	26'600.00				16'993.85	
210.317.01	Activités sportives scolaires et culturelles	22'634.80	40'000.00				27'975.50	
210.318.00	Frais administratifs divers	2'646.80	5'000.00				2'252.50	
210.318.05	Patrouilleurs scolaires		1'500.00				710.50	
210.31	TOTAL Biens, services et marchandises	165'977.80	221'000.00				184'774.35	
210.35	Dédommagements versés à collectivités publiques							
210.352.00	Frais d'écolage	22'500.00	13'500.00				18'500.00	
210.35	TOTAL Dédommagements versés à collectivités publiq	22'500.00	13'500.00				18'500.00	

Comptes de fonctionnement		Comptes Charges	2012 Revenus	Budget Charges	2012 Revenus	Comptes Charges	2011 Revenus
210.36	Subventions accordées						
210.361.00	Contribution communale aux traitements EP	1471700.00		1394300.00			
210.366.00	Aide pédagogique et cours de prévention	4304.00		21000.00		6430.00	
210.36	TOTAL Subventions accordées	1476004.00		1415300.00		6430.00	
210.43	Contributions de tiers						
210.436.01	Encaissements APG-CM-SUVA						9891.95
210.436.05	Participation des parents aide pédagogique		11488.00		10000.00		13460.50
210.43	TOTAL Contributions de tiers		11488.00		10000.00		23352.45
210.46	Subventions						
210.461.00	Subventions traitements degré primaire						815299.15
210.461.02	Subventions pour le matériel scolaire		10458.45		9000.00		9131.65
210.461.05	Subventions pour les locaux scolaires loués		10044.00		9900.00		10713.00
210.461.08	Subventions pour les activités culturelles				1000.00		
210.46	TOTAL Subventions		20502.45		19900.00		835143.80
210	TOTAL Ecole primaire	1664481.80	31990.45	1649800.00	29900.00	3178606.80	858496.25
211	Ecole secondaire du 1er degré-Cycle d'orientation						
211.30	Charges de personnel						
211.301.00	Traitements degré CO					1851920.10	
211.303.00	Charges sociales AVS-AC-AF					177762.05	
211.304.01	Charges sociales caisse pension et de prévoyance					164342.90	
211.30	TOTAL Charges de personnel					2194025.05	
211.31	Biens, services et marchandises						
211.310.01	Fournitures scolaires	82811.75		75000.00		85932.25	
211.311.00	Achat du mobilier et des machines			10000.00		2980.80	
211.311.01	Achat matériel et engins de gymnastique	2297.00		4000.00		205.75	

Comptes de fonctionnement		Comptes Charges	2012 Revenus	Budget Charges	2012 Revenus	Comptes Charges	2011 Revenus
211.311.02	Matériel et frais informatiques	15'195.25		25'000.00		27'005.80	
211.315.00	Entretien du mobilier, machines et engins de gym	976.25		2'000.00		2'528.25	
211.317.01	Activités sportives scolaires et culturelles	41'795.85		40'000.00		31'778.65	
211.318.00	Frais administratifs divers	5'789.65		6'000.00		5'306.05	
211.318.05	Repas scolaires	20'786.20		18'000.00		14'980.05	
211.319.10	Frais divers			1'000.00			
211.31	TOTAL Biens, services et marchandises	169'651.95		181'000.00		170'717.60	
211.35	Dédommagements versés à collectivités publiques						
211.352.00	Frais d'écolage	4'220.00		10'500.00		1'500.00	
211.35	TOTAL Dédommagements versés à collectivités publiq	4'220.00		10'500.00		1'500.00	
211.36	Subventions accordées						
211.361.00	Contribution communale aux traitements CO	618'340.00		521'500.00			
211.36	TOTAL Subventions accordées	618'340.00		521'500.00			
211.43	Contributions de tiers						
211.436.01	Encaissements APG-CM-SUVA						25'617.95
211.436.05	Participation des parents aux activités sportives		5'845.55		5'400.00		5'661.25
211.436.06	Participation des parents aux fournitures scolaire		47'807.00		41'000.00		39'580.00
211.436.07	Participation des parents aux repas		12'920.00		13'000.00		9'624.00
211.439.00	Autres recettes		394.95		1'000.00		972.90
211.43	TOTAL Contributions de tiers		66'967.50		60'400.00		81'456.10
211.45	Restitutions de collectivités publiques						
211.452.00	Frais d'écolage commune de Veysonnaz		15'000.00		20'000.00		19'500.00
211.45	TOTAL Restitutions de collectivités publiques		15'000.00		20'000.00		19'500.00
211.46	Subventions						
211.461.00	Subventions pour les traitements degré CO						1'432'185.95
211.461.02	Subventions moyens d'enseignement		205.50		4'600.00		718.50

Comptes de fonctionnement		Comptes Charges	2012 Revenus	Budget Charges	2012 Revenus	Comptes Charges	2011 Revenus
211.461.03	Subventions pour le matériel scolaire CO.		7'050.60		6'000.00		11'507.05
211.461.08	Subventions pour les activités culturelles				2'000.00		
211.46	TOTAL Subventions		7'256.10		12'600.00		1'444'411.50
211	TOTAL Ecole secondaire du 1er degré-Cycle d'orient		89'223.60	713'000.00	93'000.00	2'366'242.65	1'545'367.60
213	Ecole secondaire du 2ème degré-ES commerce, collège						
213.36	Subventions accordées						
213.364.00	Frais de transport du 2ème degré général			52'000.00			
213.36	TOTAL Subventions accordées			52'000.00			
213	TOTAL Ecole secondaire du 2ème degré-ES commerce, c			52'000.00			
219	Autres tâches liées aux écoles publiques						
219.30	Charges de personnel						
219.300.00	Commission enseignement et formation	17'529.65		20'000.00		19'682.75	
219.303.00	Charges sociales AVS-AC-AF	3'409.40		1'700.00		2'614.75	
219.30	TOTAL Charges de personnel	20'939.05		21'700.00		22'297.50	
219.31	Biens, services et marchandises						
219.318.01	Education routiere	678.40		2'000.00		671.85	
219.318.02	Transports des élèves	770'845.25		715'700.00		722'407.90	
219.319.00	Assurance accidents des élèves et des enseignants	50'051.60		65'000.00		74'015.85	
219.319.05	Frais divers	3'344.00		2'000.00			
219.31	TOTAL Biens, services et marchandises	824'919.25		784'700.00		797'095.60	

Comptes de fonctionnement		Comptes Charges	2012 Revenus	Budget Charges	2012 Revenus	Comptes Charges	2011 Revenus
219.43	Contributions de tiers						
219.436.01	Part. Etat assurance accidents du personnel		28'226.35		50'000.00		48'725.15
219.43	TOTAL Contributions de tiers		28'226.35		50'000.00		48'725.15
219.46	Subventions						
219.461.00	Subventions pour le transport des élèves						61'8788.95
219.46	TOTAL Subventions						61'8788.95
219	TOTAL Autres tâches liées aux écoles publiques	845'858.30	28'226.35	806'400.00	50'000.00	819'393.10	667'514.10
21	TOTAL Ecoles publiques obligatoires	3'302'552.05	149'440.40	3'221'200.00	172'900.00	6'364'242.55	3'071'377.95
22	Ecoles spécialisées						
220	Ecoles spécialisées						
220.35	Dédommagements versés aux collectivités publiques						
220.352.00	Instituts spécialisés	3'248.00		40'000.00		32'775.00	
220.35	TOTAL Dédommagements versés aux collectivités publi	3'248.00		40'000.00		32'775.00	
220.36	Subventions accordées						
220.361.00	Contribution communale élèves en institutions	16'450.00		15'100.00			
220.361.10	Transport d'élèves en situation de handicap	27'700.00		27'700.00			
220.36	TOTAL Subventions accordées	44'150.00		42'800.00			
220	TOTAL Ecoles spécialisées	47'398.00		82'800.00		32'775.00	
22	TOTAL Ecoles spécialisées	47'398.00		82'800.00		32'775.00	

Comptes de fonctionnement		Comptes Charges	2012 Revenus	Budget Charges	2012 Revenus	Comptes Charges	2011 Revenus
23	Formation professionnelle						
239.31	Biens, services et marchandises						
239.319.00	Prix de l'apprenant méritant	500.00		1'000.00			
239.31	TOTAL Biens, services et marchandises	500.00		1'000.00			
239.35	Dédommagements versés aux collectivités publiques						
239.351.00	Part, aux frais des transports des apprentis	140'852.00					
239.35	TOTAL Dédommagements versés aux collectivités publi	140'852.00					
239.36	Subventions accordées						
239.361.00	Frais de déplacement des apprentis					72'604.80	
239.364.05	Frais de transports pour les apprentis	90'864.40		106'000.00			
239.366.00	Cours de soutien pédagogi que pour les apprentis	2'552.65		5'000.00		1'705.70	
239.36	TOTAL Subventions accordées	93'417.05		111'000.00		74'310.50	
239.46	Subventions						
239.461.00	Part, du canton aux frais transport des apprentis		70'727.00		53'000.00		
239.46	TOTAL Subventions		70'727.00		53'000.00		
23	TOTAL Formation professionnelle	234'769.05	70'727.00	112'000.00	53'000.00	74'310.50	
29	Autres tâches d'enseignement						
290	Administration						
290.30	Charges de personnel						
290.301.00	Traitements des écoles	290'660.35		238'000.00		260'121.75	
290.303.00	Charges sociales AVS-AC-AF	25'904.95		23'000.00		23'918.65	
290.304.01	Charges sociales caisse pension et de prévoyance	91'205.75		26'000.00		59'590.35	
290.305.00	Charges sociales maladie et accidents	6'295.65		5'000.00		4'869.10	

Comptes de fonctionnement		Comptes Charges	2012 Revenus	Budget Charges	2012 Revenus	Comptes Charges	2011 Revenus
290.309.00	Autres charges de personnel	98.65		4'000.00		423.00	
290.30	TOTAL Charges de personnel	4'14'165.35		296'000.00		348'922.85	
290.31	Biens, services et marchandises						
290.311.00	Achat du mobilier et des machines			1'000.00		196.00	
290.317.00	Frais de déplacements et débours divers	2'003.90		2'500.00		2'034.10	
290.31	TOTAL Biens, services et marchandises	2'003.90		3'500.00		2'230.10	
290.46	Subventions						
290.461.00	Subventions pour la direction des écoles		53'104.45		55'000.00		38'374.35
290.46	TOTAL Subventions		53'104.45		55'000.00		38'374.35
290	TOTAL Administration	4'16'169.25	53'104.45	299'500.00	55'000.00	351'152.95	38'374.35
292	Formation des adultes						
292.318.00	Université populaire	5'000.00		5'000.00		5'017.00	
292	TOTAL Formation des adultes	5'000.00		5'000.00		5'017.00	
299	Bâtiments scolaires						
299.30	Charges de personnel						
299.301.00	Traitements concierges des écoles	363'782.40		376'000.00		348'200.55	
299.303.00	Charges sociales AVS-AC-AF	32'823.65		37'000.00		33'119.90	
299.304.01	Charges sociales caisse pension et de prévoyance	1'341.05		2'100.00		15'009.60	
299.305.00	Charges sociales maladie et accidents	8'651.75		8'000.00		7'160.65	
299.309.00	Autres charges de personnel	1'139.30		2'500.00		1'659.80	
299.30	TOTAL Charges de personnel	4'19'810.15		444'500.00		405'150.50	
299.31	Biens, services et marchandises						
299.312.00.001	Ecole de Haute - Nendaz	5'163.90		38'000.00		14'852.80	

Comptes de fonctionnement		Comptes Charges	2012 Revenus	Budget Charges	2012 Revenus	Comptes Charges	2011 Revenus
299.312.00.002	Ecole du Praplan	1470.85		3700.00		1503.95	
299.312.00.003	Pavillons la cure	9025.20		11000.00		9333.00	
299.312.00.004	Centre la Biolette	56243.50		65400.00		47738.65	
299.312.00.005	Cycle d'Orientation	61243.70		70000.00		49471.80	
299.312.00.006	Ecole de Brignon	7302.50		13000.00		7225.00	
299.312.00.007	Ecole de Baar	9433.15		13600.00		10027.05	
299.312.00.008	Ecole de Fey	9727.25		12450.00		9878.40	
299.312.00.009	Ecole d'Aproz	8774.10		11100.00		12192.35	
299.313.00	Machines, produits nettoyage et conciergerie	34880.85		38000.00		28924.15	
299.313.01	Ateliers concierges outillage et divers	8403.25		8000.00		7051.45	
299.314.00.001	Ecole de Haute - Nendaz	34953.90		24550.00		30994.70	
299.314.00.002	Ecole du Praplan	4168.95		4250.00		2368.95	
299.314.00.003	Pavillons la cure	8405.15		9150.00		6140.85	
299.314.00.004	Centre la Biolette	33765.55		55000.00		77155.40	
299.314.00.005	Cycle d'Orientation	43424.05		29600.00		11299.30	
299.314.00.006	Ecole de Brignon	16897.35		5600.00		13203.45	
299.314.00.007	Ecole de Baar	2118.05		8600.00		3442.75	
299.314.00.008	Ecole de Fey	11048.85		6250.00		10492.10	
299.314.00.009	Ecole d'Aproz	7018.85		950.00		6994.20	
299.315.05.001	Frais d'entretien VS 23732	1584.30		1300.00		124.20	
299.315.05.002	Frais d'entretien VS 109251	522.70		1300.00		1045.90	
299.315.06.001	Carburant VS 23732	1125.55		1500.00		1213.60	
299.315.06.002	Carburant VS 109251	760.40		1500.00		725.30	
299.317.00	Frais de déplacements et débours divers	760.00		1600.00		715.00	
299.318.01	Assurances des bâtiments scolaires	29084.95		29000.00		28192.85	
299.318.20.001	Assurances et impôts VS 23732	945.75		700.00		694.45	
299.318.20.002	Assurances et impôts VS 109251	823.50		700.00		706.60	
299.31	TOTAL Biens, services et marchandises	409076.10		465800.00		393708.20	
299.33	Amortissements						
299.331	Patrimoine administratif amortissements ordinaires						
299.331.00	Amortissements comptables	1032683.40		904000.00		592768.65	
299.331	TOTAL Patrimoine administratif amortissements ordi	1032683.40		904000.00		592768.65	
299.33	TOTAL Amortissements	1032683.40		904000.00		592768.65	

Comptes de fonctionnement		Comptes Charges	2012 Revenus	Budget Charges	2012 Revenus	Comptes Charges	2011 Revenus
299.42	Revenus des biens						
299.427.00	Locations bâtiments scolaires		14'000.00		12'700.00		14'011.40
299.42	TOTAL Revenus des biens		14'000.00		12'700.00		14'011.40
299.43	Contributions de tiers						
299.436.01	Encaissements APG-CM-SUVA		23'129.75		25'000.00		2'097.95
299.436.05	Refacturation EMS Foyer chauffage et produits						23'615.30
299.43	TOTAL Contributions de tiers		23'129.75		25'000.00		25'713.25
299.46	Subventions						
299.461.00	Subventions diagnostics amiante		13'500.00				
299.46	TOTAL Subventions		13'500.00				
299	TOTAL Bâtiments scolaires	1'861'569.65	50'629.75	1'814'300.00	37'700.00	1'391'627.35	39'724.65
29	TOTAL Autres tâches d'enseignement	2'282'738.90	103'734.20	2'118'800.00	92'700.00	1'747'797.30	78'099.00
2	TOTAL ENSEIGNEMENT ET FORMATION	5'867'458.00	323'901.60	5'534'800.00	318'600.00	8'219'125.35	3'149'476.95

Comptes de fonctionnement		Comptes Charges	2012 Revenus	Budget Charges	2012 Revenus	Comptes Charges	2011 Revenus
3	CULTURE, LOISIRS ET CULTE						
30	Encouragement à la culture						
300	Bibliothèque						
300.30	Charges de personnel						
300.301.00	Traitements de la bibliothèque	103462.65		77000.00		110919.65	
300.303.00	Charges sociales AVS-AC-AF	10023.10		8000.00		10788.15	
300.304.01	Charges sociales caisse pension et de prévoyance	2233.20		7000.00		4375.50	
300.305.00	Charges sociales maladie et accidents	2644.80		2000.00		2373.60	
300.309.00	Autres charges de personnel	1072.90		2000.00		2360.30	
300.30	TOTAL Charges de personnel	119436.65		96000.00		130817.20	
300.31	Biens, services et marchandises						
300.311.00	Achat de livres pour la bibliothèque	28356.30		29600.00		22338.35	
300.311.02	Achat matériel et équipement	3242.90		2700.00		3926.25	
300.315.00	Entretien du mobilier et des machines	837.55		2000.00		9168.95	
300.316.02	Informatique	1785.25		3300.00		3725.25	
300.318.00	Frais administratifs divers	1486.75		2550.00		1010.10	
300.318.05	Animations de la bibliothèque	1182.85		3600.00		3396.90	
300.319.00	Frais divers					1973.45	
300.31	TOTAL Biens, services et marchandises	36891.60		43750.00		45639.25	
300.43	Contributions de tiers						
300.436.01	Encaissements APG-CM-SUVA		5247.85				3131.60
300.439.00	Autres recettes		840.00				
300.43	TOTAL Contributions de tiers		6087.85		800.00		3131.60

Comptes de fonctionnement		Comptes Charges	2012 Revenus	Budget Charges	2012 Revenus	Comptes Charges	2011 Revenus
300.46	Subventions						
300.461.00	Subventions pour la bibliothèque		16'659.00		20'000.00		16'373.00
300.46	TOTAL Subventions		16'659.00		20'000.00		16'373.00
300	TOTAL Bibliothèque	156'328.25	22'746.85	139'750.00	20'800.00	176'356.45	19'504.60
301	Musées						
301.31	Biens, services et marchandises						
301.318.05	Musée virtuel	-6'250.00				3'100.00	
301.31	TOTAL Biens, services et marchandises	-6'250.00				3'100.00	
301	TOTAL Musées	-6'250.00				3'100.00	
309	Autres tâches culturelles						
309.30	Charges de personnel						
309.300.00	Commission sport, animation et culture	15'482.40		16'000.00		17'093.15	
309.303.00	Charges sociales AVS-AC-AF	1'167.45		1'000.00		1'384.55	
309.305.00	Charges sociales maladie et accidents	25.15				32.20	
309.309.00	Autres charges de personnel					125.00	
309.30	TOTAL Charges de personnel	16'675.00		17'000.00		18'634.90	
309.31	Biens, services et marchandises						
309.318.00	Frais administratifs divers	200.00					
309.318.01	Fête nationale	8'000.00		30'000.00		28'580.00	
309.318.02	Manifestations culturelles	16'781.40		15'500.00		16'724.05	
309.318.03	Fête nouveaux citoyens et majorité civique	4'120.80		7'000.00		3'253.25	
309.319.00	Mérites sportifs et culturels	4'875.80		15'000.00		4'310.45	
309.31	TOTAL Biens, services et marchandises	33'978.00		67'500.00		52'867.75	

Comptes de fonctionnement		Comptes Charges	2012 Revenus	Budget Charges	2012 Revenus	Comptes Charges	2011 Revenus
309.33	Amortissements						
309.331	Patrimoine administratif amortissements ordinaires						
309.331.00	Amortissements comptables	55'185.50		113'000.00		59'807.65	
309.331	TOTAL Patrimoine administratif amortissements ordi	55'185.50		113'000.00		59'807.65	
309.33	TOTAL Amortissements	55'185.50		113'000.00		59'807.65	
309.36	Subventions accordées						
309.365.01	Subventions sauvegarde patrimoine culturel local	24'000.00		6'000.00		1'000.00	
309.365.02	Subventions aux sociétés manifestations sportives	47'587.25		46'300.00		57'025.40	
309.365.03	Subventions aux sociétés locales	14'000.00		14'000.00		12'500.00	
309.365.04	Subventions concept communal du sport	20'000.00		20'000.00		20'000.00	
309.365.05	Conservatoire cantonal	6'150.00		7'000.00		6'150.00	
309.365.06	Subventions encouragement à la pratique du ski	19'600.00		25'000.00		18'450.00	
309.36	TOTAL Subventions accordées	131'337.25		118'300.00		115'125.40	
309.43	Contributions de tiers						
309.434.00	Publications sur les panneaux d'information		250.00				5'700.00
309.439.00	Autres recettes		1'008.00				7'708.60
309.43	TOTAL Contributions de tiers		1'258.00				13'408.60
309	TOTAL Autres tâches culturelles	237'175.75	1'258.00	3'158'000.00		246'435.70	13'408.60
30	TOTAL Encouragement à la culture	387'254.00	24'004.85	4'555'550.00	20'800.00	425'892.15	32'913.20

Comptes de fonctionnement		Comptes Charges	2012 Revenus	Budget Charges	2012 Revenus	Comptes Charges	2011 Revenus
33	Parcs publics et chemins pédestres						
330	Parcs publics et chemins pédestres						
330.30	Charges de personnel						
330.301.00	Traitements parcs et chemins pédestres	66077.05		66000.00		65420.55	
330.303.00	Charges sociales AVS-AC-AF	6402.00		7000.00		6362.95	
330.304.01	Charges sociales caisse pension et de prévoyance	4346.85		7000.00		4608.00	
330.305.00	Charges sociales maladie et accidents	1547.55		1000.00		1344.40	
330.30	TOTAL Charges de personnel	78373.45		81000.00		77735.90	
330.31	Biens, services et marchandises						
330.314.00	Décoration, entretien des rues, parcs, places, rond-p	80945.30		92000.00		99684.85	
330.314.01	Entretien et frais pistes et chemins pédestres	44040.60		40000.00		20822.15	
330.315.05.001	Frais d'entretien VS 94173	2139.50		2500.00		2911.35	
330.315.05.002	Frais d'entretien dameuse piste de fond	8201.70		4000.00		16579.85	
330.315.06.001	Carburant VS 94173	2645.80		3400.00		3134.70	
330.315.06.002	Carburant dameuse piste de fond VS 1141	4820.05		2900.00		2453.55	
330.316.10.001	Leasing VS 94173	7437.85		6750.00		8125.80	
330.317.00	Frais de déplacements et débours divers	834.20		1000.00		612.00	
330.318.00	Frais administratifs divers	392.00					
330.318.20.001	Assurances et impôts VS 94173	2091.40		1300.00		1142.90	
330.318.20.002	Assurances et impôts dameuse VS 114	309.15		500.00		564.75	
330.31	TOTAL Biens, services et marchandises	153857.55		154350.00		156031.90	
330.43	Contributions de tiers						
330.436.01	Encaissements APG-CM-SUVA		263.75				
330.43	TOTAL Contributions de tiers		263.75				
330	TOTAL Parcs publics et chemins pédestres	232231.00	263.75	235350.00		233767.80	
33	TOTAL Parcs publics et chemins pédestres	232231.00	263.75	235350.00		233767.80	

Comptes de fonctionnement		Comptes Charges	2012 Revenus	Budget Charges	2012 Revenus	Comptes Charges	2011 Revenus
34	Centre sportif						
340.30	Charges de personnel						
340.301.00	Traitements du centre sportif	276894.45		247000.00		269313.95	
340.303.00	Charges sociales AVS-AC-AF	26190.80		24000.00		25383.00	
340.304.01	Charges sociales caisse pension et de prévoyance	15527.85		23000.00		20852.95	
340.305.00	Charges sociales maladie et accidents	6357.10		5000.00		5426.50	
340.309.00	Autres charges de personnel	1282.50		2000.00		2137.85	
340.30	TOTAL Charges de personnel	326252.70		301000.00		323114.25	
340.31	Biens, services et marchandises						
340.311.00	Achat de mobilier, machines et matériel	6002.25		6500.00		4779.00	
340.312.00	Chauffage et éclairage du centre sportif	47338.35		58300.00		48554.10	
340.313.00	Achat marchandise buvettes	28481.05		30000.00		27008.75	
340.313.01	Achat outillage et matériel divers	1322.80		3000.00		2635.85	
340.314.00	Entretien des bâtiments, installations centre spor	81366.40		65200.00		36142.65	
340.315.00	Entretien, frais mobilier, machines et matériel	2969.15		4500.00		1765.70	
340.315.05	Frais d'entretien VS 67398	1089.55		1000.00		2061.10	
340.315.06	Carburant VS 67398	1863.50		1600.00		1915.25	
340.315.07	Frais d'entretien machine à glace Rolba	5099.95		7000.00		2795.35	
340.315.08	Carburant machine à glace Rolba	2382.15		1800.00		2361.15	
340.317.00	Frais de déplacements et débours divers	1441.60		2000.00		1423.50	
340.318.00	Frais administratifs divers	8199.10		8000.00		5472.70	
340.318.02	Assurances RC et choses	1911.80		5000.00		1911.80	
340.318.03	Prestations de service effectuées par des tiers	29102.50		25000.00		19763.50	
340.318.04	Déblaiement neige	20000.00		10000.00		9705.00	
340.318.05	Animations	1408.60		2000.00		903.50	
340.318.20	Assurances et impôts VS 67398	1893.90		1500.00		1314.60	
340.318.21	Assurances et impôts machine à glace Rolba	1305.40		1300.00		1279.85	
340.319.00	Frais divers et TVA non récupérable	50598.85				14243.50	
340.31	TOTAL Biens, services et marchandises	293776.90		233700.00		186036.85	

Comptes de fonctionnement		Comptes Charges	2012 Revenus	Budget Charges	2012 Revenus	Comptes Charges	2011 Revenus
340.33	Amortissements						
340.331	Patrimoine administratif amortissements ordinaires						
340.331.00	Amortissements comptables	381'778.15		347'000.00		377'844.73	
340.331	TOTAL Patrimoine administratif amortissements ordi	381'778.15		347'000.00		377'844.73	
340.33	TOTAL Amortissements	381'778.15		347'000.00		377'844.73	
340.39	Imputations internes						
340.391.00	Part.du centre sportif aux intérêts bancaires	77'000.00		77'000.00		77'000.00	
340.39	TOTAL Imputations internes	77'000.00		77'000.00		77'000.00	
340.42	Revenus des biens						
340.427.00	Locations constructions et des installations		58'657.15		50'000.00		60'208.75
340.42	TOTAL Revenus des biens		58'657.15		50'000.00		60'208.75
340.43	Contributions de tiers						
340.431.00	Risourne taxes de séjour		111'292.05		125'000.00		117'173.80
340.434.00	Entrées centre sportif		128'126.90		150'000.00		115'092.05
340.434.03	Produit des cours		5'382.40		5'000.00		3'775.00
340.435.00	Vente boissons et divers		62'573.55		70'000.00		63'115.65
340.436.01	Encaissements APG-CM-SUVA		3'230.20				5'105.80
340.439.00	Autres recettes		1'837.10		3'000.00		372.60
340.43	TOTAL Contributions de tiers		312'442.20		353'000.00		304'634.90
34	TOTAL Centre sportif	1'078'807.75	371'099.35	958'700.00	403'000.00	963'995.83	364'843.65

Comptes de fonctionnement		Comptes Charges	2012 Revenus	Budget Charges	2012 Revenus	Comptes Charges	2011 Revenus
35	Autres loisirs						
350.31	Biens, services et marchandises						
350.313.00	Ludothèque	8943.35		6'000.00		9'100.00	
350.314.00	Entretien des places de jeu	2'604.10		16'500.00		11'559.25	
350.31	TOTAL Biens, services et marchandises	11'547.45		22'500.00		20'659.25	
35	TOTAL Autres loisirs	11'547.45		22'500.00		20'659.25	
39	Eglises						
390	Eglise catholique romaine						
390.36	Dédommagements versés aux collectivités publiques						
390.362.00.001	Contributions à la paroisse Salaires	394'411.55		390'000.00		394'969.95	
390.362.00.002	Contributions à la paroisse charges et frais	201'102.15		177'000.00		195'786.20	
390.362.01	Participation aux frais : paroisse de Veysomaz	10'346.30		10'000.00		10'000.00	
390.36	TOTAL Dédommagements versés aux collectivités publi	605'860.00		577'000.00		600'756.15	
390.43	Contributions de tiers						
390.436.01	Remboursement et récupération des salaires		102'412.95		100'000.00		100'569.30
390.43	TOTAL Contributions de tiers		102'412.95		100'000.00		100'569.30
390	TOTAL Eglise catholique romaine	605'860.00	102'412.95	577'000.00	100'000.00	600'756.15	100'569.30

Comptes de fonctionnement		Comptes Charges	2012 Revenus	Budget Charges	2012 Revenus	Comptes Charges	2011 Revenus
391	Eglise réformée évangélique						
391.36	Dédommagements versés aux collectivités publiques						
391.362.00	Contributions à l'église réformée	26'000.00		27'000.00		25'870.00	
391.36	TOTAL Dédommagements versés aux collectivités publi	26'000.00		27'000.00		25'870.00	
391	TOTAL Eglise réformée évangélique	26'000.00		27'000.00		25'870.00	
39	TOTAL Eglises	63'1860.00	102'412.95	604'000.00	100'000.00	626'626.15	100'569.30
3	TOTAL CULTURE, LOISIRS ET CULTE	2'341'700.20	497'780.90	2'276'100.00	523'800.00	2'270'941.18	498'326.15

Comptes de fonctionnement		Comptes Charges	2012 Revenus	Budget Charges	2012 Revenus	Comptes Charges	2011 Revenus
4	SANTE						
44	Centre medico-social						
440.30	Charges de personnel						
440.301.05	Traitements du service social	123353.05		124000.00		121922.05	
440.301.06	Traitements responsable des mesures d'insertion			30000.00			
440.301.07	Traitements aide sociale AITS	3656.00		60000.00		49080.70	
440.303.00	Charges sociales AVS-AC-AF	12009.25		12900.00		11833.75	
440.303.01	Charges sociales AITS AVS-AC-AF	-5.95		6000.00		4571.65	
440.304.01	Charges sociales caisse pension et de prévoyance	9855.60		11300.00		12500.30	
440.304.02	Charges sociales AITS Caisse de prévoyance	-40.00		5400.00		-310.85	
440.305.00	Charges sociales maladie et accidents	3020.10		2800.00		2614.35	
440.305.01	Charges sociales AITS maladie et accidents	2.25		1200.00		972.10	
440.30	TOTAL Charges de personnel	151850.30		253600.00		203184.05	
440.31	Biens, services et marchandises						
440.317.00	Frais de déplacements et débours divers	324.35		1300.00		186.30	
440.318.00	Frais administratifs divers	12212.30		8000.00		6192.70	
440.31	TOTAL Biens, services et marchandises	12536.65		9300.00		6379.00	
440.35	Dédommagements versés aux collectivités publiques						
440.352.00	Participation communale à l'association du C.M.S	214640.16		233000.00		223384.89	
440.35	TOTAL Dédommagements versés aux collectivités publi	214640.16		233000.00		223384.89	
440.42	Revenus des biens						
440.427.00	Location locaux CMS		10000.00				10000.00
440.42	TOTAL Revenus des biens		10000.00				10000.00
440.43	Contributions de tiers						
440.436.01	Encaissements APG-CM-SUVA						396.40
440.436.02	Contribution du CMS aux traitements AITS		5848.65				43098.00

Comptes de fonctionnement		Comptes Charges	2012 Revenus	Budget Charges	2012 Revenus	Comptes Charges	2011 Revenus
440.436.03	Contribution du CMS aux charges sociales/serv.soc		65'593.15		63'800.00		60'407.65
440.43	TOTAL Contributions de tiers		71'441.80		103'800.00		103'902.05
44	TOTAL Centre medico-social	379'027.11	81'441.80	495'900.00	103'800.00	432'947.94	113'902.05
46	Service médical des écoles						
460	Prophylaxie dentaire						
460.36	Subventions accordées						
460.366.00	Soins dentaires scolaires	72'245.50		80'000.00		41'527.30	
460.36	TOTAL Subventions accordées	72'245.50		80'000.00		41'527.30	
460	TOTAL Prophylaxie dentaire	72'245.50		80'000.00		41'527.30	
46	TOTAL Service médical des écoles	72'245.50		80'000.00		41'527.30	
47	Contrôle des denrées alimentaires						
470	Contrôle des denrées alimentaires						
470.31	Biens, services et marchandises						
470.318.00	Contrôle des denrées alimentaires					9'681.85	
470.31	TOTAL Biens, services et marchandises					9'681.85	
470	TOTAL Contrôle des denrées alimentaires					9'681.85	
47	TOTAL Contrôle des denrées alimentaires					9'681.85	

Comptes de fonctionnement									
		Comptes Charges	2012 Revenus	Budget Charges	2012 Revenus	Comptes Charges	2011 Revenus		
49	Autres dépenses de santé								
490	Autres dépenses de santé								
490.31	Biens, services et marchandises								
490.318.00	Frais MMST (sécurité au travail-protection santé)	6'441.40		6'500.00		817.70			
490.31	TOTAL Biens, services et marchandises	6'441.40		6'500.00		817.70			
490	TOTAL Autres dépenses de santé	6'441.40		6'500.00		817.70			
49	TOTAL Autres dépenses de santé	6'441.40		6'500.00		817.70			
4	TOTAL SANTE	45'771'4.01	81'441.80	582'400.00	103'800.00	484'974.79	113'902.05		

Comptes de fonctionnement		Comptes Charges	2012 Revenus	Budget Charges	2012 Revenus	Comptes Charges	2011 Revenus
54	Protection de la jeunesse						
540	Protection de la jeunesse						
540.31	Biens, services et marchandises						
540.318.00	Projet jeunesse	946.00		5'000.00			
540.31	TOTAL Biens, services et marchandises	946.00		5'000.00			
540.35	Dédommagements versés aux collectivités publiques						
540.351.00	Part. placement enfants mineurs à l'ext.canton			28'000.00		25'257.80	
540.35	TOTAL Dédommagements versés aux collectivités publi			28'000.00		25'257.80	
540.36	Subventions accordées						
540.361.00	Curatelle éducative	19'800.00		5'170.00			
540.36	TOTAL Subventions accordées	19'800.00		5'170.00			
540	TOTAL Protection de la jeunesse	20'746.00		84'700.00		25'257.80	
541	Garderies d'enfants, crèches						
541.30	Charges de personnel collectivités publiques						
541.301.00	Traitement du personnel	21'272.05		27'000.00		21'787.90	
541.303.00	Charges sociales AVS-AC-AF	2'095.65		5'000.00		2'060.15	
541.304.00	Charges sociales caisse pension et de prévoyance	723.70				1'084.15	
541.305.00	Charges sociales maladie et accidents	530.30				492.95	
541.309.00	Autres charges de personnel	1.55					
541.30	TOTAL Charges de personnel collectivités publiques	24'623.25		32'000.00		25'425.15	
541.31	Biens, services et marchandises						
541.313.00	Repas des crèches	2'206.60		3'000.00		1'310.00	
541.316.00	Loyers des crèches	5'200.00		6'000.00		5'200.00	

Comptes de fonctionnement		Comptes Charges	2012 Revenus	Budget Charges	2012 Revenus	Comptes Charges	2011 Revenus
541.318.00	Frais des crèches communales	3810.00		3000.00		4500.00	
541.31	TOTAL Biens, services et marchandises	11'216.60		12'000.00		11'010.00	
541.35	Dédommagements versés aux collectivités publiques						
541.352.01	Participation aux frais placement dans crèches	23'451.10		20'000.00		9'833.00	
541.35	TOTAL Dédommagements versés aux collectivités publi	23'451.10		20'000.00		9'833.00	
541.36	Subventions accordées						
541.365.00	Subventions aux frais Crèche P'tit Bec	120'937.69		175'000.00		114'062.30	
541.36	TOTAL Subventions accordées	120'937.69		175'000.00		114'062.30	
541.43	Contributions de tiers						
541.436.00	Participation des privés à la crèche touristique		16'070.00		30'000.00		13'040.00
541.43	TOTAL Contributions de tiers		16'070.00		30'000.00		13'040.00
541	TOTAL Garderies d'enfants, crèches	180'228.64	16'070.00	239'000.00	30'000.00	160'330.45	13'040.00
542	U.A.P.E						
542.30	Charges de personnel						
542.301.00	Traitements personnel UAPE	195'082.70		118'000.00		130'379.20	
542.303.00	Charges sociales AVS-AC-AF	18'899.15		12'000.00		12'675.50	
542.304.00	Charges sociales caisse pension et de prévoyance	4'967.05		6'000.00		4'155.50	
542.305.00	Charges sociales maladie et accidents	4'978.45		2'000.00		2'944.55	
542.309.00	Autres charges de personnel	7'252.75		1'000.00		2'687.75	
542.30	TOTAL Charges de personnel	231'180.10		139'000.00		152'842.50	
542.31	Biens, services et marchandises						
542.311.00	Achat de matériel éducatif	4'836.00		1'200.00		4'043.90	
542.311.05	Achat aménagement des locaux et matériel divers	1'199.95		20'500.00		17'420.30	

Comptes de fonctionnement		Comptes Charges	2012 Revenus	Budget Charges	2012 Revenus	Comptes Charges	2011 Revenus
542.313.00	Repas UAPE	77'331.15		48'000.00		54'291.39	
542.315.00	Entretien des locaux	449.80					
542.316.00	Location	29'890.55		28'500.00		20'399.85	
542.318.00	Frais administratifs divers	1'585.00		1'500.00		157.00	
542.318.02	Frais de transports UAPE	4'899.05		8'000.00		7'432.95	
542.319.00	Frais divers	5'580.05				3'295.20	
542.31	TOTAL Biens, services et marchandises	125'771.55		107'700.00		107'040.59	
542.43	Contributions de tiers						
542.436.00	Participation des parents à l' UAPE		128'111.90		75'000.00		95'665.80
542.43	TOTAL Contributions de tiers		128'111.90		75'000.00		95'665.80
542.46	Subventions acquises						
542.460.00	Subventions fédérales OFAS		10'000.00				
542.461.00	Subventions s/traitements du personnel		66'559.25		50'000.00		30'171.50
542.461.05	Subventions matériel éducatif		5'390.00		400.00		442.70
542.46	TOTAL Subventions acquises		81'949.25		50'400.00		30'614.20
542	TOTAL U.A.P.E	356'951.65	210'061.15	246'700.00	125'400.00	259'883.09	126'280.00
54	TOTAL Protection de la jeunesse	557'926.29	226'131.15	570'400.00	155'400.00	445'471.34	139'320.00

Comptes de fonctionnement		Comptes Charges	2012 Revenus	Budget Charges	2012 Revenus	Comptes Charges	2011 Revenus
55	Handicapés						
550	Handicapés						
550.36	Subventions accordées						
550.361.00	Institutions handicapés et sociales	555912.43	520000.00	520000.00	536949.26		
550.36	TOTAL Subventions accordées	555912.43	520000.00	520000.00	536949.26		
550	TOTAL Handicapés	555912.43	520000.00	520000.00	536949.26		
55	TOTAL Handicapés	555912.43	520000.00	520000.00	536949.26		
56	Encouragement à la construction de logements						
560	Encouragement à la construction de logements						
560.36	Subventions accordées						
560.366.00	Aide à la rénovation de logements	10718.85	10000.00	10000.00			
560.366.05	Encouragement rénovation des vieilles bâtisses	4000.00	20000.00	20000.00	7220.00		
560.36	TOTAL Subventions accordées	14718.85	30000.00	30000.00	7220.00		
560.38	Attributions aux financements spéciaux						
560.380.00	Attrib. infrastructures touristiques	239221.00			303390.00		
560.38	TOTAL Attributions aux financements spéciaux	239221.00			303390.00		

Comptes de fonctionnement		Comptes Charges	2012 Revenus	Budget Charges	2012 Revenus	Comptes Charges	2011 Revenus
560.43	Contributions de tiers						
560.436.01	Contributions zones réservées		239'221.00		100'000.00		303'390.00
560.43	TOTAL Contributions de tiers		239'221.00		100'000.00		303'390.00
560	TOTAL Encouragement à la construction de logements	253939.85	239'221.00	30'000.00	100'000.00	310'610.00	303'390.00
56	TOTAL Encouragement à la construction de logements	253939.85	239'221.00	30'000.00	100'000.00	310'610.00	303'390.00
57	Etablissement médico-social (EMS)						
570	Etablissement médico-social (EMS)						
570.31	Biens, services et marchandises						
570.318.00	Frais du 3ème age	31'753.05		34'800.00		23'612.90	
570.31	TOTAL Biens, services et marchandises	31'753.05		34'800.00		23'612.90	
570.33	Amortissements						
570.331	Patrimoine administratif amortissements ordinaires						
570.331.00	Amortissements comptables	57'639.57		84'000.00		57'200.00	
570.331	TOTAL Patrimoine administratif amortissements ordi	57'639.57		84'000.00		57'200.00	
570.33	TOTAL Amortissements	57'639.57		84'000.00		57'200.00	
570.35	Dédommagements versés aux collectivités publiques						
570.352.00	Fonds de rénovation EMS Foyer Ma Vallée	35'000.00		35'000.00		35'000.00	
570.35	TOTAL Dédommagements versés aux collectivités publi	35'000.00		35'000.00		35'000.00	

Comptes de fonctionnement		Comptes Charges	2012 Revenus	Budget Charges	2012 Revenus	Comptes Charges	2011 Revenus
570.36	Subventions accordées						
570.361.00	Participation communale aux coûts des soins EMS			455'000.00			
570.36	TOTAL Subventions accordées			455'000.00			
570.38	Attributions aux financements spéciaux						
570.380.00	Attribution au fonds de rénovation EMS Foyer	150'000.00				150'000.00	
570.38	TOTAL Attributions aux financements spéciaux	150'000.00				150'000.00	
570.42	Revenus des biens						
570.427.00	Location bâtiment EMS Foyer ma Vallée		150'000.00				150'000.00
570.42	TOTAL Revenus des biens		150'000.00				150'000.00
570	TOTAL Etablissement médico-social (EMS)	274'392.62	150'000.00	608'800.00		265'812.90	150'000.00
57	TOTAL Etablissement médico-social (EMS)	274'392.62	150'000.00	608'800.00		265'812.90	150'000.00
58	Assistance						
580	Aide sociale individuelle						
580.36	Subventions accordées						
580.366.00	Secours et assistance	502'626.45		472'000.00		440'851.35	
580.366.01	Participation aux pensions alimentaires	24'059.90		23'800.00		23'421.36	
580.36	TOTAL Subventions accordées	526'686.35		495'800.00		464'272.71	

Comptes de fonctionnement		Comptes Charges	2012 Revenus	Budget Charges	2012 Revenus	Comptes Charges	2011 Revenus
580.46	Subventions acquises						
580.461.00	Subventions Etat pour l'assistance		266'155.30		300'000.00		207'679.20
580.46	TOTAL Subventions acquises		266'155.30		300'000.00		207'679.20
580	TOTAL Aide sociale individuelle	526686.35	266'155.30	495'800.00	300'000.00	464'272.71	207'679.20
581	Subventions aux institutions sociales						
581.36	Subventions accordées						
581.365.00	Subventions aux oeuvres d'utilité publique	4'570.00		6'500.00		4'650.00	
581.36	TOTAL Subventions accordées	4'570.00		6'500.00		4'650.00	
581	TOTAL Subventions aux institutions sociales	4'570.00		6'500.00		4'650.00	
582	Fonds cantonal pour l'emploi						
582.30	Charges de personnel						
582.301.05	Traitements fonds communal pour l'emploi			15'000.00			
582.303.00	Charges sociales AVS-AC-AF			1'400.00			
582.305.00	Charges sociales maladie et accidents			300.00			
582.30	TOTAL Charges de personnel			16'700.00			
582.36	Subventions accordées						
582.361.00	Participation au fonds cantonal pour l'emploi	78'222.42		8'100.00		80'190.00	
582.36	TOTAL Subventions accordées	78'222.42		8'100.00		80'190.00	
582	TOTAL Fonds cantonal pour l'emploi	78'222.42		9'770.00		80'190.00	

Comptes de fonctionnement									
		Comptes Charges	2012 Revenus	Budget Charges	2012 Revenus	Comptes Charges	2011 Revenus		
589	Autres tâches d'assistance								
589.30	Charges de personnel								
	Commission des affaires sociales	8067.00		10400.00		8621.55			
	Charges sociales AVS-AC-AF	163.00		1000.00		649.95			
	Charges sociales maladie et accidents					4.60			
589.30	TOTAL Charges de personnel	8230.00		11400.00		9276.10			
589.36	Subventions accordées								
	Aide à la famille	358050.00		450000.00					
589.36	TOTAL Subventions accordées	358050.00		450000.00					
589	TOTAL Autres tâches d'assistance	366280.00		461400.00		9276.10			
58	TOTAL Assistance	975758.77	266155.30	1061400.00	300000.00	558388.81	207679.20		
5	TOTAL PREVOYANCE SOCIALE	2941284.54	900951.25	3145300.00	573900.00	2431577.04	819670.40		

Comptes de fonctionnement		Comptes Charges	2012 Revenus	Budget Charges	2012 Revenus	Comptes Charges	2011 Revenus
6	TRAFIC						
61	Routes cantonales						
610	Routes cantonales						
610.36	Subventions accordées						
610.361.00	Subvention communale à l'entretien des rtes cant	724'105.75		560'000.00		553'925.55	
610.36	TOTAL Subventions accordées	724'105.75		560'000.00		553'925.55	
610	TOTAL Routes cantonales	724'105.75		560'000.00		553'925.55	
61	TOTAL Routes cantonales	724'105.75		560'000.00		553'925.55	
62	Routes communales						
620	Réseau des routes communales						
620.30	Charges de personnel						
620.300.00	Commission trafic	15029.00		12'000.00		14'524.20	
620.301.05	Traitements du personnel TP	879'658.55		953'000.00		841'331.10	
620.303.00	Charges sociales AVS-AC-AF	92'640.35		94'000.00		88'971.30	
620.304.01	Charges sociales caisse pension et de prévoyance	77'562.90		91'000.00		75'885.15	
620.305.00	Charges sociales maladie et accidents	22'098.10		20'000.00		18'623.85	
620.309.00	Autres charges de personnel	9'582.00		8'000.00		12'192.80	
620.30	TOTAL Charges de personnel	1'096'570.90		1'178'000.00		1'051'528.40	
620.31	Biens, services et marchandises						
620.311.00	Achat de mobilier, machines et matériel	2'674.10		500.00			
620.311.01	Balissage et signalisation routières	40'459.35		70'000.00		82'634.05	
620.312.00	Chauffage et éclairage dépôt des Bouilllets	11'333.30		18'000.00		11'199.80	
620.312.02	Eclairage public consommation	77'618.85		90'000.00		97'833.05	
620.312.03	Eclairage public entretien du réseau	31'377.20		45'000.00		33'948.05	
620.313.00	Achat outillage et matériel divers	40'314.50		30'000.00		34'139.40	

Comptes de fonctionnement		Comptes Charges	2012 Revenus	Budget Charges	2012 Revenus	Comptes Charges	2011 Revenus
620.313.01	Produits pour service hivernal	177265.30		150000.00		106090.80	
620.314.00	Entretien bâtiments et installations, Bouillies	3338.90		3000.00		1'166.35	
620.314.05	Déblaiement neige	665554.25		500000.00		454656.00	
620.314.10.001	Entr. des routes/chemins : balayage	10281.60		15000.00		9271.80	
620.314.10.002	Entr. des routes/chemins : fauchage	36748.20		40000.00		40'089.60	
620.314.10.003	Entr. des routes/chemins : vidange/dépotaires	15532.55		30000.00		22'353.60	
620.314.10.004	Entr. des routes/chemins : surface nivelage	42853.40		100000.00		117'639.62	
620.314.10.005	Entr. des routes/chemins : eaux de surface	104862.20		60000.00		162'613.25	
620.314.10.007	Entr. des routes/chemins : goudronnage divers	237736.85		270000.00		493'274.03	
620.314.10.008	Entr. des routes/chemins : dégâts imprévisibles	10603.30		20000.00		21'239.20	
620.314.10.009	Entr. des routes/chemins : divers	612553.45		25000.00		3'473.10	
620.315.05.001	Frais d'entretien divers véhicules et machines	11'290.85		4000.00		4'918.05	
620.315.05.002	Frais d'entretien VS 79837	3581.60		5000.00		7'200.35	
620.315.05.003	Frais d'entretien VS 47630	33426.95		6000.00		5'887.55	
620.315.05.004	Frais d'entretien VS 81612	14971.20		15000.00		14'538.55	
620.315.05.005	Frais d'entretien VS 196217	6764.75		3000.00		9'406.70	
620.315.05.006	Frais d'entretien balayeuse VS 732	21'855.75		20000.00		26'567.75	
620.315.05.007	Frais d'entretien fraise à neige VS 135077	10'353.95		13000.00		13'188.65	
620.315.05.008	Frais d'entretien tracteur VS 144507	9235.05		4000.00		9'560.00	
620.315.05.009	Frais d'entretien VS 93061	10'391.75		6000.00		15'190.55	
620.315.05.010	Frais d'entretien VS 105027	18026.00		500.00		550.00	
620.315.05.011	Frais d'entretien VS 123075	3'193.65		5000.00		6'065.20	
620.315.05.012	Frais d'entretien Luge à moteur VS 204			3800.00		4'128.50	
620.315.05.013	Frais d'entretien balayeuse AEBI	6029.30		7600.00		9'621.85	
620.315.06.001	Carburant divers véhicules et machines	4'111.55		5'100.00		2'853.90	
620.315.06.002	Carburant VS 79837	9357.90		8900.00		7'622.00	
620.315.06.003	Carburant VS 47630	3698.85		6700.00		6'363.20	
620.315.06.004	Carburant VS 81612	8920.95		1900.00		2'112.45	
620.315.06.005	Carburant VS 196217	6470.40		8600.00		10'110.25	
620.315.06.006	Carburant balayeuse VS 732	3706.65		7600.00		5'291.10	
620.315.06.007	Carburant fraise à neige VS 135077	13457.10		6700.00		5'537.35	
620.315.06.008	Carburant tracteur VS 144'507	6'224.35		2700.00		3'528.50	
620.315.06.009	Carburant VS 93061	7890.65		22000.00		21'364.85	
620.315.06.010	Carburant VS 105027	3072.75		16000.00		18'300.40	
620.315.06.011	Carburant VS 123075	20900.35		8000.00		3'573.20	
620.316.00	Location et entretien local de Basse-Nendaz	25937.50		10000.00		2'776.60	
620.317.00	Frais de déplacements et débours divers	3'141.35		20000.00		21'183.10	
620.318.00	Frais administratifs divers	345.60		100.00		75.00	
620.318.03	Servitudes et droits de passage	4008.55					
620.318.04	Etudes diverses	2290.65					
620.318.20.001	Assurances et impôts divers véhicules						

Comptes de fonctionnement		Comptes Charges	2012 Revenus	Budget Charges	2012 Revenus	Comptes Charges	2011 Revenus
620.318.20.002	Assurances et impôts VS 79'837	3718.70		1'500.00		1'446.00	
620.318.20.003	Assurances et impôts VS 47'630	3936.70		4000.00		4'234.85	
620.318.20.004	Assurances et impôts VS 81'612	37.15		2'500.00		3'556.95	
620.318.20.005	Assurances et impôts VS 196'217	1'111.60		1'700.00		1'606.15	
620.318.20.006	Assurances et impôts VS 732	2'788.25		2'800.00		2'639.25	
620.318.20.007	Assurances et impôts fraise à neige VS 135077	1'821.20		1'500.00		1'460.40	
620.318.20.008	Assurances et impôts VS 144507	1'505.90		3'100.00		4'881.65	
620.318.20.009	Assurances et impôts VS 93'061	1'079.70		1'500.00		1'263.05	
620.318.20.010	Assurances et impôts VS 105'027	2'305.20		3'200.00		4'067.90	
620.318.20.011	Assurances et impôts VS 123'075	1'212.30		1'200.00		1'159.60	
620.318.20.012	Assurances et impôts Luge à moteur VS 204	86.00		1'600.00		1'403.05	
620.319.00	Frais divers			1'000.00			
620.31	TOTAL Biens, services et marchandises	24'13'365.95		1'686'800.00		1'956'856.15	
620.33	Amortissements						
620.331	Patrimoine administratif amortissements ordinaires						
620.331.00	Amortissements comptables	2'178'907.35		1'450'000.00		1'864'115.78	
620.331	TOTAL Patrimoine administratif amortissements ordi	2'178'907.35		1'450'000.00		1'864'115.78	
620.33	TOTAL Amortissements	2'178'907.35		1'450'000.00		1'864'115.78	
620.43	Contributions de tiers						
620.436.01	Encaissements APG-CM-SUVA		1'103.25				3'173.25
620.436.02	Risourne de l'Etat frais déneigement int.localité		43'485.00		15'000.00		12'628.00
620.436.05	Travaux exécutés pour des tiers		3'490.00		3'000.00		18'993.45
620.439.00	Autres recettes		5'288.90				
620.43	TOTAL Contributions de tiers		53'367.15		18'000.00		34'794.70
620	TOTAL Réseau des routes communales	5688'844.20	53'367.15	4'314'800.00	18'000.00	4'872'500.33	34'794.70

Comptes de fonctionnement		Comptes Charges	2012 Revenus	Budget Charges	2012 Revenus	Comptes Charges	2011 Revenus
621	Parkings et places de parc						
621.31	Biens, services et marchandises						
621.314.00	Entretien des horodateurs	627.30		1'850.00		583.20	
621.316.00	Location des places de parc			16'800.00		9'100.00	
621.31	TOTAL Biens, services et marchandises	627.30		18'650.00		9'683.20	
621.42	Revenus des biens						
621.427.00	Recettes horodateurs		18'086.98		20'000.00		11'974.06
621.42	TOTAL Revenus des biens		18'086.98		20'000.00		11'974.06
621	TOTAL Parkings et places de parc	627.30	18'086.98	18'650.00	20'000.00	9'683.20	11'974.06
62	TOTAL Routes communales	5'689'471.50	71'454.13	4'333'450.00	38'000.00	4'882'183.53	46'768.76
65	Trafic régional						
650	Entreprises de trafic régional						
650.31	Biens, services et marchandises						
650.314.00	Entretien et frais du funiculaire des Ecluses	23'395.70					
650.31	TOTAL Biens, services et marchandises	23'395.70					
650.36	Subventions accordées						
650.361.01	Financement transports publics régionaux	82'064.70		77'000.00		74'674.10	
650.361.02	Financement transports interurbains(bus navette)	2'985'524.00		3'190'000.00		3'063'303.00	
650.36	TOTAL Subventions accordées	3'805'588.70		3'960'000.00		3'809'777.10	

Comptes de fonctionnement		Comptes Charges	2012 Revenus	Budget Charges	2012 Revenus	Comptes Charges	2011 Revenus
650.43	Contributions de tiers						
650.436.00	Participation de tiers aux transports (navettes)		4'000.00				4'000.00
650.43	TOTAL Contributions de tiers		4'000.00				4'000.00
650	TOTAL Entreprises de trafic régional	403984.40	4'000.00	396'000.00		380977.10	4'000.00
65	TOTAL Trafic régional	403984.40	4'000.00	396'000.00		380977.10	4'000.00
6	TOTAL TRAFIC	6817561.65	75454.13	5289450.00	38'000.00	5817086.18	50768.76

Comptes de fonctionnement		Comptes Charges	2012 Revenus	Budget Charges	2012 Revenus	Comptes Charges	2011 Revenus
7	PROTECTION ET AMENAGEMENT DE L'ENVIRONNEMENT						
70	Approvisionnement et alimentation/eau potable						
700	Approvisionnement et alimentation/eau potable						
700.30	Charges de personnel						
700.300.00	Commission aménagement et équipement	4'188.35		10'000.00		5'100.60	
700.301.05	Traitements service des eaux	247'579.10		244'000.00		247'318.85	
700.303.00	Charges sociales AVS-AC-AF	22'193.45		24'000.00		24'428.90	
700.304.01	Charges sociales caisse pension et de prévoyance	16'547.55		19'000.00		16'133.30	
700.305.00	Charges sociales maladie et accidents	5'274.45		5'000.00		5'039.65	
700.309.00	Autres charges de personnel			4'000.00		1'047.90	
700.30	TOTAL Charges de personnel	295'782.90		306'000.00		299'069.20	
700.31	Biens, services et marchandises						
700.311.00	Achat de mobilier, machines et matériel	2'855.75		2'000.00		1'553'25.45	
700.312.00	Achat d'eau	95'104.80		100'000.00		47'668.35	
700.312.01	Achat et réparation de compteurs	56'319.45		40'000.00		3'827.75	
700.313.00	Achat outillage et matériel divers	15'800.60		7'000.00		40'696.90	
700.314.00	Entretien des bornes hydrantes	19'524.00		30'000.00		297'396.52	
700.314.05	Entretien du réseau et des réservoirs	333'568.60		270'000.00		275.11	
700.315.00	Entretien du matériel et de l'outillage			2'000.00		1'767.80	
700.315.05.001	Frais d'entretien des Quad	4'185.45		2'000.00		4'251.50	
700.315.05.003	Frais d'entretien VS 121'165	3'748.70		2'700.00		4'553.85	
700.315.05.004	Frais d'entretien VS 287'338	3'289.55		5'200.00		502.95	
700.315.06.001	Carburant des Quad	651.90		1'100.00		2'648.95	
700.315.06.003	Carburant VS 121'165	2'612.35		2'500.00		3'313.80	
700.315.06.004	Carburant VS 287'338	4'366.30		3'600.00		2'243.00	
700.317.00	Frais de déplacements et débours divers	1'638.65		2'000.00		20'072.20	
700.318.00	Frais administratifs divers	17'772.20		10'000.00		27'392.30	
700.318.02	Assurances RC et choses	27'545.35		28'000.00		3'986.30	
700.318.05	Frais d'analyse des eaux	9'163.85		10'000.00		6'714.10	
700.318.20.001	Assurances et impôts des Quad	4'963.15		4'000.00		1'340.60	
700.318.20.003	Assurances et impôts VS 121'165	1'442.40		1'300.00		1'135.45	
700.318.20.004	Assurances et impôts VS 287'338	1'448.85		1'200.00			

Comptes de fonctionnement		Comptes Charges	2012 Revenus	Budget Charges	2012 Revenus	Comptes Charges	2011 Revenus
700.319.00	Frais divers et TVA non récupérable	7'598.60		20'000.00			
700.31	TOTAL Biens, services et marchandises	6'136'00.50		544'600.00		625'112.88	
700.33	Amortissements						
700.331	Patrimoine administratif amortissements ordinaires						
700.331.00	Amortissements comptables	357'404.85		380'000.00		409'152.45	
700.331	TOTAL Patrimoine administratif amortissements ordi	357'404.85		380'000.00		409'152.45	
700.33	TOTAL Amortissements	357'404.85		380'000.00		409'152.45	
700.35	Dédommagements versés aux collectivités publiques						
700.352.00	Ristourne taxe d'eau à la commune de Veysonnaz	4'107.25		4'000.00		3'624.65	
700.35	TOTAL Dédommagements versés aux collectivités publi	4'107.25		4'000.00		3'624.65	
700.39	Imputations internes						
700.390.00	Part.frais administration du service des eau	120'000.00		120'000.00		120'000.00	
700.391.01	Part.intérêts bancaires du service des eaux	90'000.00		90'000.00		82'000.00	
700.39	TOTAL Imputations internes	210'000.00		210'000.00		202'000.00	
700.43	Contributions de tiers						
700.435.00	Vente d'eau à Seba		74'028.65		80'000.00		79'561.40
700.436.01	Encaissements APG-CM-SUVA		24'059.65				1'104.55
700.436.02	Taxe annuelle d'eau potable		1'580'761.75		1'600'000.00		1'533'571.05
700.436.05	Travaux exécutés pour des tiers		9'132.00				4'172.15
700.436.06	Amendes d'ordre		5'250.00				2'450.00
700.43	TOTAL Contributions de tiers		1'693'232.05		1'680'000.00		1'620'859.15
700	TOTAL Approvisionnement et alimentation/eau potabl	1'480'895.50	1'693'232.05	1'444'600.00	1'680'000.00	1'538'959.18	1'620'859.15

Comptes de fonctionnement		Comptes Charges	2012 Revenus	Budget Charges	2012 Revenus	Comptes Charges	2011 Revenus
701	Station de pompage						
701.31	Biens, services et marchandises						
701.314.00	Station de traitement de Tortin-Praimounet	60886.95		57000.00		46317.65	
701.31	TOTAL Biens, services et marchandises	60886.95		57000.00		46317.65	
701	TOTAL Station de pompage	60886.95		57000.00		46317.65	
70	TOTAL Approvisionnement et alimentation/eau potabl	1'541'782.45	1'693'232.05	1'501'600.00	1'680'000.00	1'585'276.83	1'620'859.15
71	Assainissement des eaux usées						
710	Assainissement des eaux usées						
710.30	Charges de personnel						
710.301.05	Traitements des steps	315465.35		307000.00		323636.45	
710.303.00	Charges sociales AVS-AC-AF	28876.80		30000.00		31760.10	
710.304.01	Charges sociales caisse pension et de prévoyance	28958.75		32000.00		32090.55	
710.305.00	Charges sociales maladie et accidents	7151.00		7000.00		7049.95	
710.309.00	Autres charges de personnel	123.15		2000.00		1'083.80	
710.30	TOTAL Charges de personnel	380'575.05		378'000.00		395'620.85	
710.31	Biens, services et marchandises						
710.313.00	Achat outillage et matériel divers	2413.85		5000.00		1'696.15	
710.314.05	Entretien du réseau	59477.80		160'000.00		177'625.05	
710.314.06	Entretien de la station de pompage d'Aproz	2768.00		5000.00		4'134.30	
710.315.05.001	Frais d'entretien divers véhicules et machines	9360.85		3000.00		1'513.70	
710.315.05.002	Frais d'entretien VS 85053	2404.15		4000.00		1'519.95	
710.315.06.002	Carburant VS 85053	4275.95		4000.00		3322.00	
710.317.00	Frais de déplacements et débours divers	1'513.50		3000.00		1'914.00	
710.318.00	Frais administratifs divers	5049.40		5000.00		3636.35	
710.318.02	Assurances RC et choses	18'024.05		16'000.00		18'612.45	
710.318.20.002	Assurances et impôts VS 85'053	1'346.45		2'000.00		1'797.45	

Comptes de fonctionnement		Comptes Charges	2012 Revenus	Budget Charges	2012 Revenus	Comptes Charges	2011 Revenus
710.319.00	Frais divers			2000.00			
710.31	TOTAL Biens, services et marchandises	106634.00		209000.00		215771.40	
710.33	Amortissements						
710.331	Patrimoine administratif amortissements ordinaires						
710.331.00	Amortissements comptables	302191.10		284000.00		382010.25	
710.331	TOTAL Patrimoine administratif amortissements ordi	302191.10		284000.00		382010.25	
710.33	TOTAL Amortissements	302191.10		284000.00		382010.25	
710.35	Dédommagements versés aux collectivités publiques						
710.352.00	Ristourne taxes d'égouts à la commune de Veysonnaz	36719.45		31000.00		33164.10	
710.35	TOTAL Dédommagements versés aux collectivités publi	36719.45		31000.00		33164.10	
710.39	Imputations internes						
710.390.00	Part.frais administration service eaux usées	70000.00		70000.00		70000.00	
710.391.01	Part.intérêts bancaires service eaux usées-step	80000.00		80000.00		80000.00	
710.39	TOTAL Imputations internes	150000.00		150000.00		150000.00	
710.43	Contributions de tiers						
710.436.01	Encaissements APG-CM-SUVA		1'056.70				12'469.20
710.436.02	Taxes annuelles eaux usées		1'122'467.10				1'097'620.20
710.43	TOTAL Contributions de tiers		1'123'523.80				1'110'089.40
710	TOTAL Assainissement des eaux usées	976119.60	1'123'523.80	1052000.00	1'110'000.00	1'176566.60	1'110'089.40

Comptes de fonctionnement		Comptes Charges	2012 Revenus	Budget Charges	2012 Revenus	Comptes Charges	2011 Revenus
711	Station d'épuration des eaux usées						
711.31	Biens, services et marchandises						
711.314.00	Entretien step de Siviez					11'881.45	
711.314.05.001	Analyses laboratoire	22'902.90		35'000.00		31'004.53	
711.314.05.002	Energie	6'7412.35		9'000.00		7'555.30	
711.314.05.003	Produits chimiques et lubrifiant	89'175.46		120'000.00		91'350.70	
711.314.05.004	Equipement, machines et instrumentation	26'181.30		40'000.00		39'744.05	
711.314.05.005	Traitement des boues	184'548.10		235'000.00		234'005.65	
711.314.05.009	Entretien step	2'1066.40		15'000.00		3'538.00	
711.314.10.001	Entretien et matières auxiliaires	68'357.40		61'000.00		62'775.55	
711.314.10.005	Equipement et machines	20'592.10		30'000.00		56'272.75	
711.319.10	Frais divers et TVA non récupérable	19'831.20		20'000.00		16'378.05	
711.31	TOTAL Biens, services et marchandises	520'067.21		646'000.00		624'506.03	
711.43	Contributions de tiers						
711.435.00	Vente d'énergie biogaz		36'927.94		55'000.00		40'187.72
711.436.00.001	Personnel d'exploitation		86'004.00		86'000.00		86'004.00
711.436.00.002	Utilisation divers et des infrastructures		9'000.00		9'000.00		9'000.00
711.436.00.003	Réactifs et produits communs		27'996.00		28'000.00		27'996.00
711.436.00.004	Traitement des boues du prétraitement		42'000.00		42'000.00		54'889.10
711.436.00.005	Utilisation de l'infrastructure boue		40'416.52		30'000.00		32'542.35
711.436.00.006	Traitement final eaux sur step urbaine		47'209.45		77'000.00		58'457.60
711.436.01	Participations de tiers		430'224.85		260'000.00		221'716.00
711.436.02	Participation Seba pour équipements/matères aux		88'949.50		91'000.00		119'048.30
711.436.03	Travaux exécutés pour des tiers		23'025.45				11'523.85
711.43	TOTAL Contributions de tiers		831'753.71		678'000.00		661'364.92
711	TOTAL Station d'épuration des eaux usées	520'067.21	831'753.71	646'000.00	678'000.00	624'506.03	661'364.92
71	TOTAL Assainissement des eaux usées	1'496'186.81	1'955'277.51	1'698'000.00	1'788'000.00	1'801'072.63	1'771'454.32

Comptes de fonctionnement		Comptes Charges	2012 Revenus	Budget Charges	2012 Revenus	Comptes Charges	2011 Revenus
72	Traitement des déchets						
720	Traitement des déchets						
720.30	Charges de personnel						
720.301.00	Traitements des décharges	65605.75		49000.00		61'279.60	
720.303.00	Charges sociales AVS-AC-AF	6355.20		5000.00		5959.65	
720.304.01	Charges sociales caisse pension et de prévoyance	4'372.65		5000.00		4'248.55	
720.305.00	Charges sociales maladie et accidents	1'536.35		1000.00		1'259.25	
720.309.00	Autres charges de personnel	244.00		500.00		258.00	
720.30	TOTAL Charges de personnel	78'113.95		60'500.00		73'005.05	
720.31	Biens, services et marchandises						
720.311.00	Achat de conteneurs, machines et matériel	8875.60		20000.00		16'664.30	
720.313.00	Achat outillage et matériel divers			1000.00		171.80	
720.314.00	Entretien des décharges publiques	52988.70		50000.00		79'577.95	
720.314.01	Entretien des places et installation de voirie	14'994.05		25000.00		20'302.30	
720.315.00	Entretien du matériel et de l'outillage			500.00			
720.317.00	Frais de déplacements et débours divers	580.00		1000.00		726.00	
720.318.10	Impôt préalable non récupérable	47'647.40		20000.00		37'355.45	
720.318.20	Transport et ramassage des ordures	237'941.00		290'000.00		238'554.00	
720.318.22	Transport et ramassage des verres	61'194.45		73000.00		64'495.00	
720.318.24	Transport et ramassage de la ferraille	2'227.60		1000.00		2'094.25	
720.318.25	Transport et ramassage du PET et de l'alu	17872.00		20000.00		10'914.00	
720.318.26	Transport et ramassage du papier	103'894.60		65'000.00		106'539.10	
720.318.28	Transport et ramassage des objets encombrants	173'777.25		200'000.00		171'093.90	
720.318.30	Transport et ramassage des huiles usagées	273.50		2000.00		163.50	
720.318.32	Transport et ramassage du bois de démolition	35'629.80		30'000.00		23'824.40	
720.318.33	Transport et traitement des déchets verts	142'661.15		160'000.00		184'720.10	
720.318.34	Collecte déchets spéciaux et phytosanitaires	8'173.50		8'000.00		7'049.60	
720.319.00	Frais divers	402.80		500.00			
720.31	TOTAL Biens, services et marchandises	909'133.40		967'000.00		964'245.65	

Comptes de fonctionnement		Comptes Charges	2012 Revenus	Budget Charges	2012 Revenus	Comptes Charges	2011 Revenus
720.33	Amortissements						
720.331	Patrimoine administratif amortissements ordinaires						
720.331.00	Amortissements comptables	149'629.50		116'000.00		162'681.45	
720.331	TOTAL Patrimoine administratif amortissements ordi	149'629.50		116'000.00		162'681.45	
720.33	TOTAL Amortissements	149'629.50		116'000.00		162'681.45	
720.35	Dédommagements versés aux collectivités publiques						
720.352.01	Risourne t.v. commune de Veysonnaz	40'890.00		40'000.00		37'515.45	
720.35	TOTAL Dédommagements versés aux collectivités publi	40'890.00		40'000.00		37'515.45	
720.39	Imputations internes						
720.390.00	Part. aux frais d'administration	40'000.00		40'000.00		40'000.00	
720.391.01	Part. aux intérêts bancaires	40'000.00		40'000.00		23'000.00	
720.39	TOTAL Imputations internes	80'000.00		80'000.00		63'000.00	
720.43	Contributions de tiers						
720.434.00	Taxes annuelles de voirie		829'052.95		820'000.00		828'867.20
720.434.02	Taxes des décharges publiques		188'995.20		100'000.00		264'469.70
720.436.04	Péréquation transports		19'144.15		18'000.00		18'554.85
720.439.00	Autres recettes				1'000.00		
720.43	TOTAL Contributions de tiers		1'037'192.30		939'000.00		1'111'891.75
720	TOTAL Traitement des déchets	1'257'766.85	1'037'192.30	1'263'500.00	939'000.00	1'300'447.60	1'111'891.75

Comptes de fonctionnement		Comptes Charges	2012 Revenus	Budget Charges	2012 Revenus	Comptes Charges	2011 Revenus
721	Usine d'incinération des ordures ménagères						
721.35	Dédommagements versés aux collectivités publiques						
721.352.00	Incinération des ordures (Uto)	464'001.65		530'000.00		448'141.05	
721.35	TOTAL Dédommagements versés aux collectivités publ	464'001.65		530'000.00		448'141.05	
721	TOTAL Usine d'incinération des ordures ménagères	464'001.65		530'000.00		448'141.05	
72	TOTAL Traitement des déchets	1'721'768.50	1'037'192.30	1'793'500.00	939'000.00	1'748'588.65	1'111'891.75
74	Cimetières et columbarium						
740	Cimetières et columbarium						
740.31	Biens, services et marchandises						
740.314.00	Entretien des cimetières	3022.40		5'000.00		1'890.15	
740.318.00	Frais d'inhumation Commune de Veysonnaz	1'900.00		2'000.00		2'850.00	
740.31	TOTAL Biens, services et marchandises	4'922.40		7'000.00		4'740.15	
740	TOTAL Cimetières et columbarium	4'922.40		7'000.00		4'740.15	
74	TOTAL Cimetières et columbarium	4'922.40		7'000.00		4'740.15	
75	Correction des eaux						
750	Correction des eaux						
750.31	Biens, services et marchandises						
750.314.00	Entretien des torrents	197'432.50		250'000.00		173'174.53	

Comptes de fonctionnement		Comptes Charges	2012 Revenus	Budget Charges	2012 Revenus	Comptes Charges	2011 Revenus
750.314.06	Entretien des berges du Rhône	9489.30		60000.00		27282.80	
750.31	TOTAL Biens, services et marchandises	206921.80		310000.00		200457.33	
750.46	Subventions acquises						
750.461.00	Subventions entretien des cours d'eau		87173.00		100000.00		98194.55
750.46	TOTAL Subventions acquises		87173.00		100000.00		98194.55
750	TOTAL Correction des eaux	206921.80	87173.00	310000.00	100000.00	200457.33	98194.55
75	TOTAL Correction des eaux	206921.80	87173.00	310000.00	100000.00	200457.33	98194.55
76	Protection avalanches et éboulements						
760	Protection avalanches et éboulements						
760.31	Biens, services et marchandises						
760.318.10	Frais protection avalanches (Télé-Nendaz)	16686.00		17000.00		12300.00	
760.31	TOTAL Biens, services et marchandises	16686.00		17000.00		12300.00	

Comptes de fonctionnement		Comptes Charges	2012 Revenus	Budget Charges	2012 Revenus	Comptes Charges	2011 Revenus
760.33	Amortissements						
760.331	Patrimoine administratif amortissements ordinaires						
760.331.00	Amortissements comptables	397'531.80		440'000.00		324'095.65	
760.331	TOTAL Patrimoine administratif amortissements ordi	397'531.80		440'000.00		324'095.65	
760.33	TOTAL Amortissements	397'531.80		440'000.00		324'095.65	
760	TOTAL Protection avalanches et éboulements	4'142'17.80		457'000.00		336'395.65	
76	TOTAL Protection avalanches et éboulements	4'142'17.80		457'000.00		336'395.65	
79	Aménagement						
790	Aménagement du territoire						
790.30	Charges de personnel						
790.300.00	Commission des constructions/aménagement	6'075.80		10'000.00		6'677.80	
790.303.00	Charges sociales AVS-AC-AF	780.80				852.65	
790.30	TOTAL Charges de personnel	6'856.60		10'000.00		7'530.45	
790.31	Biens, services et marchandises						
790.318.00	Etudes diverses	7'670.55		25'000.00		8'405.10	
790.318.02	Attestations de zone	19'530.00					
790.318.05	Plan d'aménagement du territoire	32'962.10		20'000.00		11'812.55	
790.318.10	Frais du SIT	36'334.45		10'000.00		9'416.00	
790.31	TOTAL Biens, services et marchandises	96'497.10		55'000.00		29'633.65	

Comptes de fonctionnement		Comptes Charges	2012 Revenus	Budget Charges	2012 Revenus	Comptes Charges	2011 Revenus
790.35	Dédommagements versés aux collectivités publiques						
790.351.00	Autorisations cantonales de construire	315'409.00		60'000.00		158'366.65	
790.35	TOTAL Dédommagements versés aux collectivités publi	315'409.00		60'000.00		158'366.65	
790.43	Contributions de tiers						
790.431.00	Permis de construire		1'285'233.85		250'000.00		582'841.90
790.431.01	Amendes de construction		3'000.00		10'000.00		25'579.95
790.431.02	Attestations de zone		27'215.00		10'000.00		17'680.00
790.439.00	Autres recettes		500.80				12'366.90
790.43	TOTAL Contributions de tiers		1'315'949.65		270'000.00		638'468.75
790	TOTAL Aménagement du territoire	418'762.70	1'315'949.65	125'000.00	270'000.00	195'530.75	638'468.75
79	TOTAL Aménagement	418'762.70	1'315'949.65	125'000.00	270'000.00	195'530.75	638'468.75
7	TOTAL PROTECTION ET AMENAGEMENT DE L'ENVIRONNEME	5804562.46	6'088'824.51	5892'100.00	4'777'000.00	587'2061.99	5'240'868.52

Comptes de fonctionnement		Comptes Charges	2012 Revenus	Budget Charges	2012 Revenus	Comptes Charges	2011 Revenus
8	ECONOMIE PUBLIQUE						
80	Agriculture						
800	Agriculture						
800.30	Charges de personnel						
800.300.00	Commission agricole	2'659.00		5'000.00		3'220.35	
800.301.00	Traitement inspecteurs bétail et suppléants	366.40		1'000.00		931.25	
800.303.00	Charges sociales AVS-AC-AF	198.35		150.00		2'16.25	
800.305.00	Charges sociales maladie et accidents	24.05		50.00		19.65	
800.30	TOTAL Charges de personnel	3'247.80		6'200.00		4'387.50	
800.31	Biens, services et marchandises						
800.313.00	Achat de produits divers	32'325.65		30'000.00		26'540.85	
800.317.00	Frais de déplacements et débours divers	35.00		100.00		63.00	
800.318.00	Frais découlant de droits d'eaux	302.50		2'000.00		770.00	
800.318.10	Plans parcellaires pour surfaces subventionnées			5'000.00		28'000.00	
800.31	TOTAL Biens, services et marchandises	32'663.15		37'100.00		55'373.85	
800.33	Amortissements						
800.331	Patrimoine administratif amortissements ordinaires						
800.331.00	Amortissements comptables			29'000.00			
800.331	TOTAL Patrimoine administratif amortissements ordi			29'000.00			
800.33	TOTAL Amortissements			29'000.00			
800.35	Dédommagements versés aux collectivités publiques						
800.351.00	Part.des collectivités au franc du paysage	2'629.90		3'000.00		3'250.70	

Comptes de fonctionnement		Comptes Charges	2012 Revenus	Budget Charges	2012 Revenus	Comptes Charges	2011 Revenus
800.351.01	Contr.fonds entretien + correction cours d'eau	10'481.00		11'500.00		10'629.40	
800.35	TOTAL Dédommagements versés aux collectivités publi	13'110.90		14'500.00		13'880.10	
800.36	Subventions accordées						
800.365.00	Subventions par litre de lait coulé	30'763.35		26'000.00		15'000.00	
800.365.01	Subventions aux laiteries	20'000.00		20'000.00		30'000.00	
800.365.02	Subventions aux alpages utilisation touristique	30'000.00		30'000.00		10'000.00	
800.365.04	Subvention mise en valeur des produits de Nendaz	10'000.00		20'000.00		662'523.45	
800.365.06	Subventions RP Fey/Condémines	134'470.85		275'000.00			
800.365.07	Subventions améliorations intégrales	10'300.00		10'000.00		41'100.00	
800.365.11	Subventions améliorations intégrales des Eudrans	4'200.00		23'500.00		50'035.00	
800.366.00	Subventions pour les constructions agricoles	87'464.40		90'000.00		32'368.40	
800.366.01	Subventions pour la garde du bétail	58'096.00		60'000.00		50'293.60	
800.366.02	Subventions pour le festivage du bétail	7'350.00		15'000.00		5'250.00	
800.366.03	Subventions aide à la culture de la framboise	23'414.00		7'000.00			
800.366.04	Subvention renouvellement du verger abricotier	35'190.00		30'000.00			
800.366.10	Subventions achat grandes machines agricoles	2'480.00		20'000.00			
800.366.11	Subventions achat petites machines agricoles						
800.36	TOTAL Subventions accordées	453'728.60		779'500.00		896'570.45	
800.43	Contributions de tiers						
800.436.00	Participation EOS au RP Fey/Condémines		134'470.85		275'000.00		662'523.40
800.436.05	Location appart.Violettes HN en faveur des paysans						960.25
800.43	TOTAL Contributions de tiers		134'470.85		275'000.00		663'483.65
800.46	Subventions acquises						
800.461.00	Subventions cantonales				1'000.00		296.90
800.46	TOTAL Subventions acquises				1'000.00		296.90
800	TOTAL Agriculture	502'750.45	134'470.85	866'300.00	276'000.00	970'211.90	663'780.55

Comptes de fonctionnement		Comptes Charges	2012 Revenus	Budget Charges	2012 Revenus	Comptes Charges	2011 Revenus
801	Irrigation						
801.36	Subventions accordées						
801.365.00	Subventions pour les bisses	24'145.00		200'000.00		48'450.00	
801.36	TOTAL Subventions accordées	24'145.00		200'000.00		48'450.00	
801	TOTAL Irrigation	24'145.00		200'000.00		48'450.00	
80	TOTAL Agriculture	526895.45	134'470.85	1'066'300.00	276'000.00	1'018'661.90	663'780.55
81	Sylviculture						
810	Sylviculture en général						
810.36	Subventions accordées						
810.362.00	Subv. au triage salaire du garde forestier	63'666.85		65'000.00		64'854.65	
810.362.01	Subventions à l'entretien des forêts protectrices	50'000.00		50'000.00		50'000.00	
810.36	TOTAL Subventions accordées	113'666.85		115'000.00		114'854.65	
810	TOTAL Sylviculture en général	113'666.85		115'000.00		114'854.65	
81	TOTAL Sylviculture	113'666.85		115'000.00		114'854.65	
83	Tourisme						
830	Société de Développement						
830.35	Dédommagements versés aux collectivités publiques						
830.352.00	Ristourne de la taxe promotion touristique	60'000.00		61'000.00		62'000.00	
830.352.01	Participation à Nendaz Tourisme SA	111'762.70		100'000.00		65'000.00	
830.352.02	Participation au financement de la région					35'166.00	
830.352.03	Participation à Enjoy Switzerland Nendaz	100'000.00				100'000.00	

Comptes de fonctionnement		Comptes Charges	2012 Revenus	Budget Charges	2012 Revenus	Comptes Charges	2011 Revenus
830.352.04	Participation région (ARS et AggloSion)	59'554.10		34'000.00		16'116.00	
830.35	TOTAL Dédommagements versés aux collectivités publi	87'1'316.80		744'000.00		836'282.00	
830.43	Contributions de tiers						
830.430.00	Encaissement de la taxe promotion touristique		691'544.90		650'000.00		612'239.80
830.43	TOTAL Contributions de tiers		691'544.90		650'000.00		612'239.80
830	TOTAL Société de Développement	87'1'316.80	691'544.90	744'000.00	650'000.00	836'282.00	612'239.80
83	TOTAL Tourisme	87'1'316.80	691'544.90	744'000.00	650'000.00	836'282.00	612'239.80
84	Industrie, artisanat et commerce						
840	Industrie, artisanat et commerce						
840.30	Charges de personnel						
840.300.00	Commission économie et tourisme	8724.30		5200.00		8'438.35	
840.303.00	Charges sociales AVS-AC-AF	625.40		300.00		654.10	
840.30	TOTAL Charges de personnel	9'349.70		5'500.00		9'092.45	
840	TOTAL Industrie, artisanat et commerce	9'349.70		5'500.00		9'092.45	
84	TOTAL Industrie, artisanat et commerce	9'349.70		5'500.00		9'092.45	
8	TOTAL ECONOMIE PUBLIQUE	1'521'228.80	826'015.75	1'930'800.00	926'000.00	1'978'891.00	1'276'020.35

Comptes de fonctionnement		2012	Budget	2012	2011
		Revenus	Charges	Revenus	Revenus
		Comptes			Comptes
		Charges			Charges
9	FINANCES ET IMPÔTS				
90	Impôts				
900	Impôts personnes physiques				
900.33	Amortissement du patrimoine financier				
900.330.00	Remise d'impôt	19'291.95			19'019.45
900.330.10	Pertes fiscales s/revenu /la fortune pers.physique	382'448.20			353'236.60
900.330.30	Pertes fiscales autres impôts pers.physiques	7'423.85			3'568.10
900.330.40	Pertes sur autres débiteurs	28'521.35			49'580.40
900.330.50	Reconstitution provision débiteurs douteux		200'000.00		
900.33	TOTAL Amortissement du patrimoine financier	437'685.35	200'000.00		425'404.55
900.34	Parts à des contributions sans affectation				
900.341.00	Part cantonale à l'impôt sur les chiens				21'015.00
900.341.01	Impôt payé sur les immeubles baïs, art. 188	487'12.60	40'000.00		44'074.40
900.34	TOTAL Parts à des contributions sans affectation	487'12.60	40'000.00		65'089.40
900.40	Impôts				
900.400	Impôts sur le revenu et sur la fortune				
900.400.00	Impôt sur le revenu des personnes physiques	12'642'751.25		12'500'000.00	12'942'339.40
900.400.05	Impôt sur la fortune des personnes physiques	2'672'899.65		2'500'000.00	2'736'989.15
900.400.06	Impôt personnel	33'076.85		35'000.00	2'196.50
900.400.08	Impôt à la source des personnes physiques	500'033.18		520'000.00	359'967.33
900.400.50	Impôt global	1'628'456.45		1'000'000.00	779'081.70
900.400	TOTAL impôts sur le revenu et sur la fortune	17'477'217.38		16'555'000.00	16'820'574.08
900.402	Impôt foncier				
900.402.00	Impôt fonciers des personnes physiques	1'260'034.40		1'000'000.00	1'128'662.75

Comptes de fonctionnement		2012	Budget	2012	Comptes	2011
		Revenus	Charges	Revenus	Charges	Revenus
900.402.01	Impôt perçu sur les immeubles bâtis, art. 188	119'981.45		115'000.00		135'845.80
900.402	TOTAL Impôt foncier	1'380'015.85		1'115'000.00		1'264'508.55
900.403	Impôts sur les gains en capital					
900.403.00	Impôt sur le bénéfice de liquidation	33'048.70		30'000.00		309'710.95
900.403.01	Impôt sur les gains immobiliers	757'803.05		700'000.00		983'234.55
900.403.02	Impôt sur les prestations en capital prévoyance	286'789.90		250'000.00		437'076.20
900.403.03	Impôt sur les gains de loterie	32'439.55				16'588.60
900.403	TOTAL Impôts sur les gains en capital	1'110'081.20		980'000.00		1'746'610.30
900.405	Impôts sur les successions et donations					
900.405.00	Impôt sur les successions et les donations	177'988.25		60'000.00		114'523.00
900.405	TOTAL Impôts sur les successions et donations	177'988.25		60'000.00		114'523.00
900.406	Impôts sur la propriété et sur la dépense					
900.406.01	Impôts sur les chiens	58'450.00		50'000.00		52'140.00
900.406	TOTAL Impôts sur la propriété et sur la dépense	58'450.00		50'000.00		52'140.00
900.407	Amendes fiscales des personnes physiques					
900.407.01	Amendes fiscales des personnes physiques	22'027.00		2'000.00		7'388.00
900.407	TOTAL Amendes fiscales des personnes physiques	22'027.00		2'000.00		7'388.00
900.40	TOTAL Impôts	20'225'779.68		18'762'000.00		20'005'743.93

Comptes de fonctionnement		Comptes Charges	2012 Revenus	Budget Charges	2012 Revenus	Comptes Charges	2011 Revenus
900.429	Autres revenus des biens						
900.429.05	Utilisation provision débiteurs douteux						200'000.00
900.429	TOTAL Autres revenus des biens						200'000.00
900	TOTAL Impôts personnes physiques	486'397.95	20'225'779.68	240'000.00	18'762'000.00	490'493.95	20'205'743.93
901	Impôts personnes morales						
901.33	Amortissement du patrimoine financier						
901.330.10	Pertes fiscales des impôts personnes morales	2'1057.85				129.85	
901.33	TOTAL Amortissement du patrimoine financier	2'1057.85				129.85	
901.40	Impôts						
901.401	Impôts sur le bénéfice et sur le capital						
901.401.00	Impôt sur le bénéfice des personnes morales		3'064'697.65		4'200'000.00		2'981'081.95
901.401.02	Impôt sur le capital des personnes morales		601'691.65		800'000.00		879'529.25
901.401	TOTAL Impôts sur le bénéfice et sur le capital		3'666'389.30		5'000'000.00		3'860'611.20
901.402	Impôt foncier						
901.402.00	Impôts fonciers des personnes morales		1'840'027.40		1'600'000.00		2'537'044.00
901.402	TOTAL Impôt foncier		1'840'027.40		1'600'000.00		2'537'044.00
901.40	TOTAL Impôts		5'506'416.70		6'600'000.00		6'397'655.20
901	TOTAL Impôts personnes morales	2'1057.85	5'506'416.70		6'600'000.00	129.85	6'397'655.20

Comptes de fonctionnement		Comptes Charges	2012 Revenus	Budget Charges	2012 Revenus	Comptes Charges	2011 Revenus
909	Autres impôts						
909.31	Biens, services et marchandises						
909.318.00	Paiement de l'impôt cantonal	-27'730.65		70'000.00		11'114.15	
909.31	TOTAL Biens, services et marchandises	-27'730.65		70'000.00		11'114.15	
909.40	Autres impôts						
909.409	Autres impôts						
909.409.01	Impôts récupérés		150'885.05				34'168.90
909.409.02	Impôts anticipés		49'867.42		20'000.00		67'019.27
909.409	TOTAL Autres impôts		200'752.47		20'000.00		101'188.17
909.40	TOTAL Autres impôts		200'752.47		20'000.00		101'188.17
909	TOTAL Autres impôts	-27'730.65	200'752.47	70'000.00	20'000.00	11'114.15	101'188.17
90	TOTAL Impôts	479'725.15	25'932'948.85	310'000.00	25'382'000.00	501'737.95	267'045'87.30
92	Péréquation financière						
920	Péréquation financière						
920.34	Parts à des contributions sans affectation						
920.341.00	Alimentation du fonds de péréquation	124'595.25		109'000.00		130'330.50	
920.34	TOTAL Parts à des contributions sans affectation	124'595.25		109'000.00		130'330.50	

Comptes de fonctionnement		Comptes Charges	2012 Revenus	Budget Charges	2012 Revenus	Comptes Charges	2011 Revenus
920.44	Parts à des recettes et contrib.sans affectation						
920.441.02	Répartition du fonds de compensation des charges		519'255.00		502'500.00		
920.44	TOTAL Parts à des recettes et contrib.sans affecta		519'255.00		502'500.00		
920	TOTAL Péréquation financière	124'595.25	519'255.00	109'000.00	502'500.00	130'330.50	
92	TOTAL Péréquation financière	124'595.25	519'255.00	109'000.00	502'500.00	130'330.50	
93	Quotes-parts aux recettes						
932	Parts des communes aux régales et patentes						
932.41	Patentes et concessions						
932.410	Patentes						
932.410.00	Redevances pour autorisations d'exploiter		15'826.80		10'000.00		13'555.80
932.410.01	Patentes pour jeux et appareils de musique		3'007.50		3'000.00		2'670.00
932.410	TOTAL Patentes		18'834.30		13'000.00		16'225.80
932.411	Concessions						
932.411.00	Redevances hydrauliques		534'813.80		350'000.00		330'120.00
932.411.01	Redevances électriques		619'752.60		650'000.00		551'431.75
932.411	TOTAL Concessions		1'154'566.40		1'000'000.00		881'551.75
932.41	TOTAL Patentes et concessions		1'173'400.70		1'013'000.00		897'777.55
932	TOTAL Parts des communes aux régales et patentes		1'173'400.70		1'013'000.00		897'777.55
93	TOTAL Quotes-parts aux recettes		1'173'400.70		1'013'000.00		897'777.55

Comptes de fonctionnement		Comptes Charges	2012 Revenus	Budget Charges	2012 Revenus	Comptes Charges	2011 Revenus
94	Gérance de la fortune et des dettes						
940	Intérêts						
940.31	Frais & Pertes						
940.318.00	Frais d'administration des titres	3814.45	6000.00			4'100.95	
940.319.06	Frais d'encaissement et escomptes des débiteurs	-22.25				-14.00	
940.31	TOTAL Frais & Pertes	3792.20	6000.00			4'086.95	
940.32	Intérêts passifs						
940.321	Dettes à court terme						
940.321.00	Intérêts sur comptes courants	2'1253.14	2000.00			3'1943.79	
940.321.05	Intérêts divers créanciers	4'516.80	1'000.00			2'097.20	
940.321	TOTAL Dettes à court terme	25'769.94	3'000.00			34'040.99	
940.322	Dettes à moyen et à long terme						
940.322.00	Intérêts sur emprunts fixes et consolidés	847'587.29	1'195'500.00			913'426.00	
940.322	TOTAL Dettes à moyen et à long terme	847'587.29	1'195'500.00			913'426.00	
940.329	Autres intérêts passifs						
940.329.00	Intérêts rémunérateurs s/acptes payés en avance	10'489.75	35'000.00			10'915.00	
940.329.01	Intérêts de remboursement facturés et payés en tro	1'166'14.45	80'000.00			10'1063.90	
940.329	TOTAL Autres intérêts passifs	127'104.20	115'000.00			111'978.90	
940.32	TOTAL Intérêts passifs	1'000'461.43	1'313'500.00			1'059'445.89	

Comptes de fonctionnement		Comptes Charges	2012 Revenus	Budget Charges	2012 Revenus	Comptes Charges	2011 Revenus
940.42	Revenus des biens						
940.420	Banques						
940.420.00	Intérêts sur comptes bancaires		9'782.75		1'000.00		13'578.98
940.420	TOTAL Banques		9'782.75		1'000.00		13'578.98
940.421	Créances						
940.421.00	Intérêts moratoires acpte impayés ou payés /retard		191'928.30		100'000.00		166'799.35
940.421.01	Intérêts compensatoires		82'495.45		30'000.00		91'890.80
940.421.05	Intérêts de retard et frais récupérés		180'557.42		210'000.00		156'255.60
940.421	TOTAL Créances		454'981.17		340'000.00		414'945.75
940.422	Placements du patrimoine						
940.422.01	Produits des titres		84'515.80		170'000.00		111'275.80
940.422	TOTAL Placements du patrimoine		84'515.80		170'000.00		111'275.80
940.424	Gain comptable placement patrimoine financier						
940.424.10	Rachat ADB personnes physiques		5'050.20				4'303.15
940.424	TOTAL Gain comptable placement patrimoine finance		5'050.20				4'303.15
940.42	TOTAL Revenus des biens		554'329.92		511'000.00		544'103.68
940.49	Imputations internes						
940.490	Charges imputées						
940.490.00	Intérêts du service d'eau potable		90'000.00		90'000.00		82'000.00
940.490.01	Intérêts du service des eaux usées et step		80'000.00		80'000.00		80'000.00
940.490.02	Intérêts du centre sportif		77'000.00		77'000.00		77'000.00

Comptes de fonctionnement		Comptes Charges	2012 Revenus	Budget Charges	2012 Revenus	Comptes Charges	2011 Revenus
940.490.03	Intérêts du traitement des déchets		40'000.00		40'000.00		23'000.00
940.490	TOTAL Charges imputées		287'000.00		287'000.00		262'000.00
940.49	TOTAL Imputations internes		287'000.00		287'000.00		262'000.00
940	TOTAL Intérêts	1'004'253.63	841'329.92	1'319'500.00	798'000.00	1'063'532.84	806'103.68
94	TOTAL Gérance de la fortune et des dettes	1'004'253.63	841'329.92	1'319'500.00	798'000.00	1'063'532.84	806'103.68
9	TOTAL FINANCES ET IMPÔTS	1'608'574.03	28'466'934.47	1'738'500.00	27'695'500.00	1'695'601.29	28'408'468.53
	Total compte de fonctionnement	34'361'987.39	38'421'149.75	33'286'700.00	35'759'400.00	35'893'853.65	40'787'983.74
	Excédent de revenus ou de charges	4'059'162.36		2'472'700.00		4'894'130.09	

Comptes d'investissement		Comptes Dépenses	2012 Recettes	Budget Dépenses	2012 Recettes	Comptes Dépenses	2011 Recettes
0	ADMINISTRATION GENERALE						
02	Administration générale						
029	Administration générale, divers						
029.50	INVESTISSEMENTS PROPRES						
029.500.01	Achats de terrains	33'346.00		100'000.00		110'660.00	
029.505.00	Développement durable	459.00		20'000.00			
029.506.00	Développement informatique	2'167'94.40		220'000.00		130'867.85	
029.508.00	Harmonisation des registres (rues)			20'000.00		19'734.60	
029.50	TOTAL INVESTISSEMENTS PROPRES	250'599.40		360'000.00		261'262.45	
029.60	Transfert au patrimoine administratif						
029.600.00	Vente de terrains		13'244.00				249'920.00
029.60	TOTAL Transfert au patrimoine administratif		13'244.00				249'920.00
029	TOTAL Administration générale, divers	250'599.40	13'244.00	360'000.00		261'262.45	249'920.00
02	TOTAL Administration générale	250'599.40	13'244.00	360'000.00		261'262.45	249'920.00
09	Tâches non ventilées						
090	Bâtiments administratifs						
090.50	INVESTISSEMENTS PROPRES						
090.503.00	Aménagement bâtiment communal			50'000.00		20'893.70	
090.503.01	Bâtiments communaux adaptation barrières ext.	37'615.30		31'000.00			
090.503.05	Achats de bâtiments					1'875'000.00	
090.50	TOTAL INVESTISSEMENTS PROPRES	37'615.30		81'000.00		1'895'893.70	

Comptes d'investissement		Comptes Dépenses	2012 Recettes	Budget Dépenses	2012 Recettes	Comptes Dépenses	2011 Recettes
090.60	Transfert au patrimoine administratif						
090.603.00	Ventes de bâtiments communaux						50'000.00
090.60	TOTAL Transfert au patrimoine administratif						50'000.00
090	TOTAL Bâtiments administratifs	37615.30		81000.00		1'895'893.70	50'000.00
09	TOTAL Tâches non ventilées	37615.30		81000.00		1'895'893.70	50'000.00
0	TOTAL ADMINISTRATION GENERALE	288'214.70	13'244.00	441'000.00		2'157'156.15	299'920.00

Comptes d'investissement		Comptes Dépenses	2012 Recettes	Budget Dépenses	2012 Recettes	Comptes Dépenses	2011 Recettes
1	SECURITE PUBLIQUE						
10	Protection juridique						
100	Cadastre, poids et mesures						
100.50	INVESTISSEMENTS PROPRES						
100.509.03	Mensurations cadastrales lot 7					51'383.30	
100.509.04	Mensurations cadastrales lot 8					64'734.15	
100.509.05	Mensurations cadastrales lot 9	20'230.00		67'000.00		19'400.00	
100.509.10	Mensurations couche adressage des bâtiments			50'000.00			
100.509.20	Mensurations constitution des dossiers de PPE	3'290.00		20'000.00			
100.50	TOTAL INVESTISSEMENTS PROPRES	23'520.00		137'000.00		135'517.45	
100.61	CONTRIBUTION DE TIERS						
100.611.06	Participation des privés aux mensurations lot 9		-24'219.05				300'000.00
100.61	TOTAL CONTRIBUTION DE TIERS		-24'219.05				300'000.00
100	TOTAL Cadastre, poids et mesures	23'520.00	-24'219.05	137'000.00		135'517.45	300'000.00
10	TOTAL Protection Juridique	23'520.00	-24'219.05	137'000.00		135'517.45	300'000.00

Comptes d'investissement		Comptes Dépenses	2012 Recettes	Budget Dépenses	2012 Recettes	Comptes Dépenses	2011 Recettes
11	Police						
113	Corps de police locale						
113.50	INVESTISSEMENTS PROPRES						
113.506.00	Police Haute-Nendaz	112'342.95		30'000.00		32'233.70	
113.50	TOTAL INVESTISSEMENTS PROPRES	112'342.95		30'000.00		32'233.70	
113	TOTAL Corps de police locale	112'342.95		30'000.00		32'233.70	
11	TOTAL Police	112'342.95		30'000.00		32'233.70	
14	Police du feu						
140	Police du feu						
140.50	INVESTISSEMENTS PROPRES						
140.506.00	Achat et équipement des véhicules du feu	60'000.00		300'000.00		12'692.75	
140.50	TOTAL INVESTISSEMENTS PROPRES	60'000.00		300'000.00		12'692.75	
140.66	SUBVENTIONS ACQUISES						
140.661.00	Subventions pour les véhicules du feu		240'000.00		240'000.00		12'822.00
140.66	TOTAL SUBVENTIONS ACQUISES		240'000.00		240'000.00		12'822.00
140	TOTAL Police du feu	60'000.00		300'000.00		12'692.75	12'822.00
14	TOTAL Police du feu	60'000.00		300'000.00		12'692.75	12'822.00
1	TOTAL SECURITE PUBLIQUE	195'862.95	-24'219.05	467'000.00	240'000.00	180'443.90	312'822.00

Comptes d'investissement		Comptes Dépenses	2012 Recettes	Budget Dépenses	2012 Recettes	Comptes Dépenses	2011 Recettes
2	ENSEIGNEMENT ET FORMATION						
21	Ecoles publiques obligatoires						
210	Ecole primaire						
210.50	INVESTISSEMENTS PROPRES						
210.503.00	Centre scolaire d'Apruz agrandissement	69'174.00		400'000.00		416'748.05	
210.503.03	Ecole de la Biolette	582'065.90		350'000.00		9'000.00	
210.503.04	Centre scolaire HN salle de gym. polyvalente	47'660'07.90		1'825'000.00		2'183'179.35	
210.503.05	Centre scolaire HN					10'864.80	
210.503.06	Ecole de Baar					33'400.20	
210.503.10	Sécurité des bâtiments scolaires	-364.55				34'319.80	
210.50	TOTAL INVESTISSEMENTS PROPRES	54'16'883.25		2'575'000.00		2'687'512.20	
210.66	SUBVENTIONS ACQUISES						
210.661.03	Subventions cant.centre scolaire de la Biolette		131'728.00		90'000.00		20'577.00
210.661.04	Subventions cant.salle de gym de Haute-Nendaz		300'000.00		300'000.00		500'000.00
210.66	TOTAL SUBVENTIONS ACQUISES		431'728.00		390'000.00		520'577.00
210	TOTAL Ecole primaire	54'16'883.25	431'728.00	2'575'000.00	390'000.00	2'687'512.20	520'577.00
211	Ecole secondaire du 1er degré-Cycle d'orientation						
211.50	INVESTISSEMENTS PROPRES						
211.503.01	Centre scolaire CO	14'528.15		18'000.00		14'733.45	
211.50	TOTAL INVESTISSEMENTS PROPRES	14'528.15		18'000.00		14'733.45	

Comptes d'investissement		Comptes Dépenses	2012 Recettes	Budget Dépenses	2012 Recettes	Comptes Dépenses	2011 Recettes
211.66	SUBVENTIONS ACQUISES						
211.661.01	Subventions cycle d'orientation bâtiment		10'000.00				
211.66	TOTAL SUBVENTIONS ACQUISES		10'000.00				
211	TOTAL Ecole secondaire du 1er degré-Cycle d'orient	14'528.15		18'000.00	10'000.00	14'733.45	
21	TOTAL Ecoles publiques obligatoires	54'314'111.40	431'728.00	2'593'000.00	400'000.00	2'702'245.65	520'577.00
2	TOTAL ENSEIGNEMENT ET FORMATION	54'314'111.40	431'728.00	2'593'000.00	400'000.00	2'702'245.65	520'577.00

Comptes d'investissement		Comptes Dépenses	2012 Recettes	Budget Dépenses	2012 Recettes	Comptes Dépenses	2011 Recettes
3	CULTURE, LOISIRS ET CULTE						
30	Encouragement à la culture						
300	Bibliothèque						
300.66	SUBVENTIONS ACQUISES						
300.661.04	Subvention investissement de la bibliothèque						8'854.00
300.66	TOTAL SUBVENTIONS ACQUISES						8'854.00
300	TOTAL Bibliothèque						8'854.00
30	TOTAL Encouragement à la culture						8'854.00
33	Parcs publics et chemins pédestres						
330	Parcs publics et chemins pédestres						
330.50	INVESTISSEMENTS PROPRES						
330.500.05	Panneaux d'information	5'951.90		25'000.00			
330.500.06	Décoration de Noël			5'000.00		21'174.55	
330.50	TOTAL INVESTISSEMENTS PROPRES	5'951.90		30'000.00		21'174.55	
330.66	SUBVENTIONS ACQUISES						
330.661.01	Subventions réseau pédestre		8'383.50		8'383.50		-14'200.00
330.66	TOTAL SUBVENTIONS ACQUISES		8'383.50		8'383.50		-14'200.00
330	TOTAL Parcs publics et chemins pédestres	5'951.90	8'383.50	30'000.00	8'383.50	21'174.55	-14'200.00
33	TOTAL Parcs publics et chemins pédestres	5'951.90	8'383.50	30'000.00	8'383.50	21'174.55	-14'200.00

Comptes d'investissement		Comptes Dépenses	2012 Recettes	Budget Dépenses	2012 Recettes	Comptes Dépenses	2011 Recettes
34	Centre sportif						
340.50	INVESTISSEMENTS PROPRES						
340.501.00.001	Painoire du centre sportif	336'021.95				1'696'509.78	
340.501.00.002	Bâtiment du centre sportif	60'190.20		550'000.00		6'242.40	
340.501.00.003	Piscine du centre sportif					14'155.50	
340.501.00.005	Extérieurs du centre sportif					33'937.05	
340.501.30	Véhicules du centre sportif	24'366.00		20'000.00			
340.50	TOTAL INVESTISSEMENTS PROPRES	420'578.15		570'000.00		1'750'844.73	
34	TOTAL Centre sportif	420'578.15		570'000.00		1'750'844.73	
35	Autres loisirs						
350.50	INVESTISSEMENTS PROPRES						
350.500.00	Aménagement places de jeux	18'417.10		50'000.00		141'787.10	
350.500.05	Aménagement ludothèque						
350.50	TOTAL INVESTISSEMENTS PROPRES	18'417.10		50'000.00		141'787.10	
35	TOTAL Autres loisirs	18'417.10		50'000.00		141'787.10	
3	TOTAL CULTURE, LOISIRS ET CULTE	444'947.15	8'383.50	650'000.00		1'913'806.38	-5'346.00

Comptes d'investissement		Comptes Dépenses	2012 Recettes	Budget Dépenses	2012 Recettes	Comptes Dépenses	2011 Recettes
5	PREVOYANCE SOCIALE						
54	Protection de la jeunesse						
541	Garderies d'enfants, crèches						
541.50	INVESTISSEMENTS PROPRES						
541.501.00	Bâtiments crèches	12'553.30					
541.50	TOTAL INVESTISSEMENTS PROPRES	12'553.30					
541	TOTAL Garderies d'enfants, crèches	12'553.30					
542	U.A.P.E						
542.50	INVESTISSEMENTS PROPRES						
542.501.00	Aménagements UAPE garderies et crèches			320'000.00			
542.50	TOTAL INVESTISSEMENTS PROPRES			320'000.00			
542	TOTAL U.A.P.E			320'000.00			
54	TOTAL Protection de la jeunesse	12'553.30		320'000.00			

Comptes d'investissement		Comptes Dépenses	2012 Recettes	Budget Dépenses	2012 Recettes	Comptes Dépenses	2011 Recettes
55	Handicapés						
550	Handicapés						
550.56	Subventions accordées						
550.561.00	Institutions handicapés et sociales investissement	39'920.87					
550.56	TOTAL Subventions accordées	39'920.87					
550	TOTAL Handicapés	39'920.87					
55	TOTAL Handicapés	39'920.87					
57	Etablissement médico-social (EMS)						
570	Etablissement médico-social (EMS)						
570.50	INVESTISSEMENTS PROPRES						
570.501.00	Etudes appartements à encadrement médico-social	10'065.40		10'000.00		10'000.00	
570.50	TOTAL INVESTISSEMENTS PROPRES	10'065.40		10'000.00		10'000.00	
570	TOTAL Etablissement médico-social (EMS)	10'065.40		10'000.00		10'000.00	
57	TOTAL Etablissement médico-social (EMS)	10'065.40		10'000.00		10'000.00	
5	TOTAL PREVOYANCE SOCIALE	62'539.57		330'000.00		10'000.00	

Comptes d'investissement		Comptes Dépenses	2012 Recettes	Budget Dépenses	2012 Recettes	Comptes Dépenses	2011 Recettes
6	TRAFIC						
61	Routes cantonales						
610	Routes cantonales						
610.50	INVESTISSEMENTS PROPRES						
610.561.00	Subvention communale à l'amélioration rtes cant.	346'139.00		360'000.00		389'793.60	
610.50	TOTAL INVESTISSEMENTS PROPRES	346'139.00		360'000.00		389'793.60	
610	TOTAL Routes cantonales	346'139.00		360'000.00		389'793.60	
61	TOTAL Routes cantonales	346'139.00		360'000.00		389'793.60	
62	Routes communales						
620	Réseau des routes communales						
620.50	INVESTISSEMENTS PROPRES						
620.501.00.001	Routes Aproz	201'244.15				182'742.45	
620.501.00.002	Routes Fey-Bleudron- Condémines	67'998.35				84'343.25	
620.501.00.003	Routes Basse-Nendaz	704'301.50		270'000.00		527'446.45	
620.501.00.005	Routes Brignon	42'096.35					
620.501.00.006	Routes Baar					14'364.45	
620.501.00.007	Routes Clèbes	181'530.50		400'000.00		368'172.25	
620.501.00.008	Routes Sacletise	74'494.90					
620.501.00.009	Routes Haute-Nendaz village - Sornard	237'724.15		200'000.00		783'194.95	
620.501.00.010	Routes Nendaz station	1'006'308.45				1'076'978.35	
620.501.00.020	Routes les mayens	404'442.40		150'000.00		38'637.95	
620.501.00.030	Autres routes			100'000.00			
620.501.01.001	Route,aménagement eaux de surface Ecluses à HN	192'162.25		500'000.00		265'819.26	
620.501.01.004	Eclairage aménagement des Ecluses à HN	2'929.50					
620.501.01.005	Etudes et aménagements divers des Ecluses à HN	102'12.05		50'000.00		316'922.87	
620.501.20	Eclairage public	247'498.25		150'000.00		282'069.30	
620.501.30	Véhicules et matériel équipe d'entretien	169'500.00		200'000.00			
620.501.40	Dépôt travaux publics et service des eaux			100'000.00		2'471.80	

Comptes d'investissement		Comptes Dépenses	2012 Recettes	Budget Dépenses	2012 Recettes	Comptes Dépenses	2011 Recettes
620.501.50	Plaques des rues et No des bâtiments			100'000.00			
620.501.60	Catalogue des routes communales			30'000.00			
620.50	TOTAL INVESTISSEMENTS PROPRES	3'542'442.80		2'250'000.00		3'942'563.33	
620.61	CONTRIBUTION DE TIERS						
620.610.00	Participation de tiers		70'186.00		380'000.00		
620.61	TOTAL CONTRIBUTION DE TIERS		70'186.00		380'000.00		
620	TOTAL Réseau des routes communales	3'542'442.80	70'186.00	2'250'000.00	380'000.00	3'942'563.33	
621	Parkings et places de parc						
621.50	INVESTISSEMENTS PROPRES						
621.501.50	Places et parkings	1'470'000.00	239'221.00				
621.639.00	Prélevemt.Infrastructures touristiques						
621.50	TOTAL INVESTISSEMENTS PROPRES	1'470'000.00	239'221.00				
621	TOTAL Parkings et places de parc	1'470'000.00	239'221.00				
62	TOTAL Routes communales	5'012'442.80	3'094'07.00	2'250'000.00	380'000.00	3'942'563.33	
63	Facturation à des tiers						
631	Ouvrages de génie civil						
631.630.00	Participation du canton aux routes cantonales		8'767.45				64'841.15
631	TOTAL Ouvrages de génie civil		8'767.45				64'841.15
63	TOTAL Facturation à des tiers		8'767.45				64'841.15

Comptes d'investissement		Comptes Dépenses	2012 Recettes	Budget Dépenses	2012 Recettes	Comptes Dépenses	2011 Recettes
65	Trafic régional						
650	Entreprises de trafic régional						
650.50	Investissements propres						
650.501.00	Funiculaire des Ecluses	200'000.00				1'000'000.00	303'390.00
650.639.00	Prélevemt. Infrastructures touristiques						
650.50	TOTAL Investissements propres	200'000.00				1'000'000.00	303'390.00
650	TOTAL Entreprises de trafic régional	200'000.00				1'000'000.00	303'390.00
65	TOTAL Trafic régional	200'000.00				1'000'000.00	303'390.00
6	TOTAL TRAFIC	5'558'581.80	3'18'174.45	2'610'000.00	380'000.00	5'332'356.93	368'231.15

Comptes d'investissement		Comptes Dépenses	2012 Recettes	Budget Dépenses	2012 Recettes	Comptes Dépenses	2011 Recettes
7	PROTECTION ET AMENAGEMENT DE L'ENVIRONNEMENT						
70	Approvisionnement et alimentation/eau potable						
700	Approvisionnement et alimentation/eau potable						
700.50	INVESTISSEMENTS PROPRES						
700.501.02	Réseaux divers et rénovations de conduites			50'000.00			
700.501.03	Captage du Chappey			50'000.00			
700.501.04	Turbinage de l'eau potable			280'000.00			
700.501.05	Zones de protection			40'000.00			
700.501.09	Eau potable Sviez-Beuson	234'395.00				850'070.75	
700.501.10	Eau potable Tortin - Planchouet	311'371.05					
700.501.15	Eau potable Beuson la Lombarde	202'501.85					
700.501.20.002	Eau potable Fey-Bleudron- Condémines	36'725.10					
700.501.20.003	Eau potable Basse-Nendaz	63'127.70					
700.501.20.004	Eau potable Beuson			50'000.00			
700.501.20.006	Eau potable Baar						
700.501.20.007	Eau potable Clèbes	30'520.40					
700.501.20.009	Eau potable Haute-Nendaz village et Sornard	83'752.90					
700.501.20.010	Eau potable Nendaz station	76'385.30					
700.501.20.020	Eau potable les Mayens	32'981.20					
700.501.20.030	Eau potable divers						
700.50	TOTAL INVESTISSEMENTS PROPRES	1'071'760.50		910'000.00		1'472'880.25	
700.61	CONTRIBUTION DE TIERS						
700.610.00	Taxes de raccordement au réseau d'eau		1'226'773.70		1'000'000.00		1'089'317.10
700.61	TOTAL CONTRIBUTION DE TIERS		1'226'773.70		1'000'000.00		1'089'317.10
700	TOTAL Approvisionnement et alimentation/eau potabl	1'071'760.50	1'226'773.70	910'000.00	1'000'000.00	1'472'880.25	1'089'317.10
701	Station de pompage						
701.50	INVESTISSEMENTS PROPRES						
701.501.00	Station de pompage de Pramounet	49'418.05		50'000.00		4'605.50	

Comptes d'investissement		Comptes Dépenses	2012 Recettes	Budget Dépenses	2012 Recettes	Comptes Dépenses	2011 Recettes
701.501.05	Station de traitement de Tortin-Pramounet			50'000.00		304'483.80	
701.50	TOTAL INVESTISSEMENTS PROPRES	494'18.05		100'000.00		309'089.30	
701	TOTAL Station de pompage	494'18.05		100'000.00		309'089.30	
70	TOTAL Approvisionnement et alimentation/eau potabl	1'121'178.55	1'226'773.70	1'010'000.00	1'000'000.00	1'781'969.55	1'089'317.10
71	Assainissement des eaux usées						
710	Assainissement des eaux usées						
710.50	INVESTISSEMENTS PROPRES						
710.501.02	Réseaux divers et rénovations de conduites			50'000.00		17'474.50	
710.501.10	Egouts Siviez-Beuson	274'255.60		250'000.00		1'590'125.30	
710.501.30.001	Egouts Aproz					38'201.25	
710.501.30.002	Egouts Fey-Bieudron- Condémînes					40'270.40	
710.501.30.003	Egouts Basse-Nendaz					121'246.15	
710.501.30.007	Egouts Clèbes					69'278.60	
710.501.30.009	Egouts Haute-Nendaz village et Sornard					16'307.05	
710.501.30.010	Egouts Nendaz station	157'112.00		100'000.00		241'649.55	
710.501.40	Egouts Aproz-Bieudron + pompage					75'937.50	
710.509.01	Plan général d'évacuation des eaux (PGEE)	3'958.35					
710.50	TOTAL INVESTISSEMENTS PROPRES	668'926.75		400'000.00		2'210'490.30	
710.61	CONTRIBUTION DE TIERS						
710.610.00	Taxes de raccordement au réseau d'égouts		796'410.65		800'000.00		863'006.30
710.610.01	Participation de tiers		20'891.50				30'992.00
710.610.05	Part.Commune de Sion collect. Aproz-Bieudron						97'905.00
710.61	TOTAL CONTRIBUTION DE TIERS		817'302.15		800'000.00		99'1903.30
710.66	SUBVENTIONS ACQUISES						
710.660.01	Subventions fédérales PGEE et plan d'équipement						
710.661.01	Subventions cantonales PGEE et plan d'équipement		12'689.00				35'117.55

Comptes d'investissement		Comptes Dépenses	2012 Recettes	Budget Dépenses	2012 Recettes	Comptes Dépenses	2011 Recettes
710.661.02	Subventions cantonales égouts Sivez-Beuson		9'005.00				186'275.95
710.661.03	Subventions cantonales égouts Aproz - Bieudron						97'798.00
710.66	TOTAL SUBVENTIONS ACQUISES		21'694.00				319'191.50
710	TOTAL Assainissement des eaux usées	668'926.75	838'996.15	400'000.00	800'000.00	2'210'490.30	1'311'094.80
711	Station d'épuration des eaux usées						
711.50	INVESTISSEMENTS PROPRES						
711.501.01	Step de Bieudron	172'160.55		200'000.00		155'151.55	
711.501.02	Step de Bieudron investissements /maintien					50'000.00	
711.50	TOTAL INVESTISSEMENTS PROPRES	172'160.55		200'000.00		205'151.55	
711.61	CONTRIBUTION DE TIERS						
711.610.01	Contributions de tiers		329'926.05				
711.61	TOTAL CONTRIBUTION DE TIERS		329'926.05				
711.66	SUBVENTIONS ACQUISES						
711.661.00	Subventions cantonales step de Bieudron		81'174.00		100'000.00		
711.66	TOTAL SUBVENTIONS ACQUISES		81'174.00		100'000.00		
711	TOTAL Station d'épuration des eaux usées	172'160.55	411'100.05	200'000.00	100'000.00	205'151.55	
71	TOTAL Assainissement des eaux usées	841'087.30	1'250'096.20	600'000.00	900'000.00	2'415'641.85	1'311'094.80

Comptes d'investissement		Comptes Dépenses	2012 Recettes	Budget Dépenses	2012 Recettes	Comptes Dépenses	2011 Recettes
72	Traitement des déchets						
720	Traitement des déchets						
720.50	INVESTISSEMENTS PROPRES						
720.501.00	Installations de voirie	13493.35		100'000.00		64'292.05	
720.501.01	Décharge des Eterpas	20'236.15		100'000.00		454'957.00	
720.501.05	Etudes des décharges			100'000.00		21'732.40	
720.50	TOTAL INVESTISSEMENTS PROPRES	33'729.50		300'000.00		540'981.45	
720	TOTAL Traitement des déchets	33'729.50		300'000.00		540'981.45	
72	TOTAL Traitement des déchets	33'729.50		300'000.00		540'981.45	
74	Cimetières et columbarium						
740	Cimetières et columbarium						
740.50	INVESTISSEMENTS PROPRES						
740.501.00	Rénovation des cimetières et des cryptes	9455.95					
740.50	TOTAL INVESTISSEMENTS PROPRES	9455.95					
740	TOTAL Cimetières et columbarium	9455.95					
74	TOTAL Cimetières et columbarium	9455.95					
75	Correction des eaux						
750	Correction des eaux						
750.50	INVESTISSEMENTS PROPRES						
750.501.20.002	Mesures prioritaires Aproz arrière-digue					53'261.15	

Comptes d'investissement		Comptes Dépenses	2012 Recettes	Budget Dépenses	2012 Recettes	Comptes Dépenses	2011 Recettes
750.501.30.001	Mesures prioritaires diverses	292'812.45		200'000.00		122'260.70	
750.501.30.002	Torrents divers	67'469.75		500'000.00		41'4637.50	
750.50	TOTAL INVESTISSEMENTS PROPRES	360'282.20		700'000.00		590'159.35	
750.61	Contributions de tiers						
750.610.01	Participation de tiers pour les dangers de crues						15'904.80
750.61	TOTAL Contributions de tiers						15'904.80
750.66	SUBVENTIONS ACQUISES						
750.660.00	Subventions fédérales dangers des crues						11'911.25
750.661.00	Subventions cantonales des torrents divers		4'879.30				234'314.50
750.661.05	Subventions cantonales dangers des crues		180'650.00		375'000.00		25'461.20
750.66	TOTAL SUBVENTIONS ACQUISES		185'529.30		375'000.00		271'686.95
750	TOTAL Correction des eaux	360'282.20	185'529.30	700'000.00	375'000.00	590'159.35	287'591.75
75	TOTAL Correction des eaux	360'282.20	185'529.30	700'000.00	375'000.00	590'159.35	287'591.75
76	Protection avalanches et éboulements						
760	Protection avalanches et éboulements						
760.43	Contributions de tiers						
760.431.00	Contributions de tiers		13'633.90				
760.43	TOTAL Contributions de tiers		13'633.90				
760.50	INVESTISSEMENTS PROPRES						
760.501.01	Paravalanche Lavantier lot 4	40'498.70				366'432.15	
760.501.04	Travaux de défense Isabloplan	155'010.55				433'326.25	
760.501.05	Travaux de défense torrent d'Alou	23'407.65		800'000.00		7'247.70	
760.501.06	Travaux de défense Falaise des Eterpas	32'182.90		900'000.00		1'144.80	

Comptes d'investissement		Comptes Dépenses	2012 Recettes	Budget Dépenses	2012 Recettes	Comptes Dépenses	2011 Recettes
760.501.08	Travaux de défense forêt des Eaux	532'477.25		750'000.00		423'255.00	
760.501.09	Travaux de défense falaise de Brignon	30'518.40					
760.501.10	Travaux de défense gorges de la Printse	47'989.35		60'000.00		23'317.35	
760.501.20	Travaux de défense divers						
760.50	TOTAL INVESTISSEMENTS PROPRES	862'084.80		1'720'000.00		1'254'723.25	
760.66	SUBVENTIONS ACQUISES						
760.661.01	Subventions cantonales paravalanche Lavanthier 4		40'000.00				232'500.00
760.661.02	Subventions cantonales défense forêt des Eaux		380'350.00				498'400.00
760.661.04	Subventions cantonales défense Tsabioplan		194'364.45				240'966.05
760.661.05	Subventions cantonales défense Brignon				75'000.00		33'804.05
760.661.06	Subventions cantonales défense falaises Eterpas				680'000.00		
760.661.07	Subventions cantonales défense torrent d'Abou				17'000.00		
760.661.10	Subventions cantonales défense gorges Printse				50'000.00		
760.661.20	Subventions cantonales défense diverses		27'000.00				157'31.40
760.66	TOTAL SUBVENTIONS ACQUISES		641'714.45		1'517'000.00		1'021'401.50
760	TOTAL Protection avalanches et éboulements	862'084.80	655'348.35	1'720'000.00	1'517'000.00	1'254'723.25	1'021'401.50
76	TOTAL Protection avalanches et éboulements	862'084.80	655'348.35	1'720'000.00	1'517'000.00	1'254'723.25	1'021'401.50
79	Aménagement						
790	Aménagement du territoire						
790.50	INVESTISSEMENTS PROPRES						
790.509.02	Révision du plan d'aménagement	107'293.85		80'000.00		107'485.45	
790.509.03	Divers PAD	1'800.00		20'000.00		1'134.00	
790.509.11	Elaboration du SIT communal			15'000.00		14'796.00	
790.509.15	Cartes des dangers	197'52.30		50'000.00		34'486.35	

Comptes d'investissement		Comptes Dépenses	2012 Recettes	Budget Dépenses	2012 Recettes	Comptes Dépenses	2011 Recettes
790.509.20	Cadastre souterrain	173'900.00		110'000.00		51'500.00	
790.50	TOTAL INVESTISSEMENTS PROPRES	302'746.15		2'300'000.00		209'401.80	
790	TOTAL Aménagement du territoire	302'746.15		2'300'000.00		209'401.80	
791	Plans de développement						
791.50	INVESTISSEMENTS PROPRES						
791.509.01	Etudes diverses équipements de zones	2'758.00		70'000.00		3'000.00	
791.509.20.001	Etudes	750.00		120'000.00		6'277.60	
791.509.20.002	Routes, eaux de surface et éclairage	19'968.55		770'000.00		23'111.90	
791.509.20.003	Eau potable			60'000.00			
791.509.20.004	Eaux usées			130'000.00			
791.509.30.001	Etudes	41'432.00		120'000.00		25'000.00	
791.509.30.002	Routes, eaux de surface et éclairage	98'780.50		500'000.00			
791.509.30.003	Eau potable	249'451.30		400'000.00		30'302.10	
791.509.30.004	Eaux usées			60'000.00		17'705.00	
791.509.30.005	Tunnel			900'000.00			
791.50	TOTAL INVESTISSEMENTS PROPRES	413'140.35		2'770'000.00		105'396.60	
791.61	Contributions de tiers						
791.610.00	Participation de tiers Les Cartes - Sornard				670'000.00		
791.610.05	Participation de tiers Magrappé - Veysonnaz				1'270'000.00		
791.61	TOTAL Contributions de tiers				1'940'000.00		
791	TOTAL Plans de développement	413'140.35		2'770'000.00	1'940'000.00	105'396.60	
79	TOTAL Aménagement	7'158'86.50		3'000'000.00	1'940'000.00	314'798.40	
7	TOTAL PROTECTION ET AMENAGEMENT DE L'ENVIRONNEMENT	394'3704.80	3'317'747.55	7'330'000.00	5'732'000.00	6'898'273.85	3'709'405.15
	Total compte d'investissement	159'25'262.37	4'065'058.45	14'421'000.00	6'752'000.00	19'194'282.86	5'205'609.30
	Investissements nets		11'860'203.92		7'669'000.00		13'988'673.56

COMMUNE DE NENDAZ		Bilan 2012	Bilan 2011
B1	ACTIFS		
B10	PATRIMOINE FINANCIER		
B10.100.00	Caisse	57'248.90	24'999.10
B10.100.01	C/C paiement carte	2'678.89	758.95
B10.100.02	Caisse police municipale	16'251.00	20'841.60
B10.100.04	Caisse centre sportif	900.00	900.00
B10.100.06	Caisse cadastre	4'516.60	9'389.30
B10.100.08	Caisse contributions	6'136.05	8'174.25
B10.100.10	Caisse Bibliothèque	353.40	1'119.45
B10.100.11	Caisse UAPE	-34.40	-122.05
B10.101.00	Chèques postaux 19-2150-2	1'104'983.00	869'570.63
B10.101.03	Chèques postaux police municipale 19-18003-9	48'505.77	22'141.02
B10.102.00	Raiffeisen 4303.29 fonds abris PCI	1'073'835.50	1'068'481.95
B10.102.01	Raiffeisen c/c 4303.90	161'753.60	32'738.45
B10.102.02	Raiffeisen 4303.33 fonds rénovation foyer	366'097.60	145'915.45
B10.102.05	BCV c/c A 0100.53.00	674'689.20	-362'329.35
B10.102.06	UBS c/c H 0110.242-3	168'386.53	-910'737.69
B10.102.07	Crédit suisse c/c 152.790.31.1	324'852.62	333'096.46
B10.102.08	Raiffeisen 4303.15 Bibliothèque	4'375.30	1'495.10
B10.102.09	Raiffeisen c/c 2 4303.99	139'756.20	-809'301.15
B10.102.10	Raiffeisen 4303.36 fonds rénovation step	100'028.90	0.00
	Disponibilités	4'255'314.66	457'131.47
B10.111.00	Prêt au centre medico-social	45'457.95	45'457.95
B10.111.01	Prêt fondation EMS Foyer Ma Vallée	350'000.00	350'000.00
B10.111.04	Avance à la société de développement de Nendaz	100'006.00	116'672.00
B10.111.08	Bourgeoisie de Nendaz compte courant	650'560.41	749'153.71
B10.112.00	Débiteurs	-11'141'136.32	-7'623'613.96
B10.112.01	Impôts à notifier	30'268'000.00	25'178'000.00
B10.114.00	Subventions à recevoir du canton	1'058'084.75	1'665'119.65
B10.114.01	Subventions à recevoir de la confédération	42'000.00	101'527.00
	Avoirs	21'372'972.79	20'582'316.35
B10.121.00	Actions et parts sociales	3'307'700.00	3'292'701.00
B10.123.00	Immeubles	571'392.50	571'392.50
	Placements	3'879'092.50	3'864'093.50
B10.139.00	Dépenses payées d'avance	36'343.80	9'976.10
B10.139.01	Recettes diverses à encaisser	3'265'283.27	4'289'217.61
B10.139.05	Cautionnements forestiers récupérables	19'000.00	19'000.00
	Actifs transitoires	3'320'627.07	4'318'193.71
B10	PATRIMOINE FINANCIER	32'828'007.02	29'221'735.03
B11	PATRIMOINE ADMINISTRATIF		
B11.140.00	Biens-fonds	2'746'300.00	3'031'300.00
B11.140.01	Biens-fonds centre sportif	552'700.00	614'100.00
B11.141.00	Trafic	17'401'410.00	14'439'610.00
B11.141.01	Protection et aménagement de l'environnement	3'620'000.00	2'910'700.00
B11.141.02	Eau potable	3'219'500.00	3'682'500.00
B11.141.03	Eaux usées et steps	2'720'600.00	3'431'800.00
B11.141.04	Enlèvement et traitement des déchets	1'347'500.00	1'463'400.00
B11.143.00	Administration générale	3'502'100.00	3'745'800.00
B11.143.01	Sécurité publique	1'990'800.00	1'991'700.00
B11.143.02	Enseignement et formation	9'303'000.00	5'336'000.00
B11.143.03	Culture, loisirs et culte	498'600.00	537'800.00
B11.143.04	Prévoyance sociale	520'700.00	515'800.00
B11.143.05	Centre sportif	3'429'800.00	3'391'000.00
	Investissements propres	50'853'010.00	45'091'510.00
B11.150.00	Apport au capital de dotation fondation EMS	1'500'000.00	1'500'000.00
	Prets et participations permanentes	1'500'000.00	1'500'000.00
B11.161.00	Subv.commune amélioration des routes cantonales	2'218'600.00	2'118'900.00
	Subventions d'investissement	2'218'600.00	2'118'900.00
B11	PATRIMOINE ADMINISTRATIF	54'571'610.00	48'710'410.00
B1	ACTIFS	87'399'617.02	77'932'145.03

COMMUNE DE NENDAZ		Bilan 2012	Bilan 2011
B2	PASSIFS		
B20.200.00	Créanciers	6'130'152.32	7'712'924.06
B20.200.05	AFC / TVA	-32'170.77	-117'309.50
B20.206.00	Concept sportif,compte courant	82'132.85	79'225.45
B20.206.01	Part c&c Seic SA	-76'351.70	-10'923.40
	Engagements courants	6'103'762.70	7'663'916.61
B20.221.00	BCV U 0887.74.57	4'000'000.00	4'000'000.00
B20.221.01	BCV A 0882.33.87	4'892'228.00	4'892'228.00
B20.221.02	BCV R 0887.39.70	2'500'000.00	3'000'000.00
B20.221.05	Raiffeisen 4303.19	3'040'000.00	3'160'000.00
B20.221.06	Raiffeisen 4303.17	800'000.00	800'000.00
B20.221.07	Raiffeisen 4303.93/1 2008-2018	790'800.00	922'600.00
B20.221.08	Raiffeisen 4303.24 2012-2021	1'800'000.00	
B20.221.15	Crédit suisse 152790-3G-2	1'000'000.00	1'000'000.00
B20.221.17	Crédit suisse 152.790-31-5	3'250'000.00	3'500'000.00
B20.221.20	Emprunt en consortium SEIC	1'739'807.00	1'775'820.15
B20.221.22	SUVA 40000453	4'400'000.00	
B20.221.23	UBS Libor 6 Mios	6'000'000.00	1'000'000.00
B20.221.24	UBS gx 105. Libor 06		1'000'000.00
B20.221.25	UBS GX 105.520.0	4'172'500.00	4'362'500.00
B20.221.26	UBS GX 105.520.1 Libor		1'000'000.00
B20.221.27	UBS GX 105.520.2 Libor		1'000'000.00
B20.221.28	UBS GX 105.520.3	640'475.00	669'375.00
B20.221.29	UBS GX 105.520.8	1'120'000.00	1'250'000.00
	Dettes à moyen et long terme	40'145'810.00	33'332'523.15
B20.229.00	Emprunt LIM EMS Foyer ma Vallée 236.04.012/7	248'000.00	290'000.00
B20.229.01	Emprunt LIM 1993 intemp.		78'000.00
B20.229.02	Emprunt LIM 1998-2012 terrain siviez		10'000.00
B20.229.07	Emprunt LIM centre sportif ch 236.06.053/9	15'000.00	30'000.00
B20.229.10	Emprunt LIM centre sportif VS 6223		16'000.00
B20.233.01	Succession Arthaud et location des Ecluses	18'427.10	29'549.50
	Engagements envers des entités par.	281'427.10	453'549.50
B20.240.00	Provision pour débiteurs douteux	630'493.71	630'493.71
B20.240.05	Prov.Fonds de rénovation EMS Foyer Ma Vallée	365'571.20	145'571.20
B20.241.00	Provision compte des investissements	100'000.00	
	Provisions	1'096'064.91	776'064.91
B20.259.00	Passifs transitoires	3'337'211.80	3'356'912.71
	Passifs transitoires	3'337'211.80	3'356'912.71
B20.280.00	Fonds pour construction des abris PCi	7'234'062.15	7'207'062.15
B20.280.01	Fonds de rénovation EMS Foyer ma Vallée	150'000.00	150'000.00
	Engagements envers financements sp.	7'384'062.15	7'357'062.15
B20.290.00	Fortune nette	29'051'278.36	24'992'116.00
	Fortune nette	29'051'278.36	24'992'116.00
B2	PASSIFS	87'399'617.02	77'932'145.03

Annexe

Engagement communal hors bilan par voie de cautionnements

Situation au 31 décembre 2012

Dossiers	Comptes	Cautionnement initial	Etat au 31.12.2011	Etat au 31.12.2012
Caution solidaire pour l'acquisition des actions SEIC S.A.	UBS/BCV/Raiffeisen	10'400'000.00	5'917'500.00	5'917'500.00
FC ES Nendaz	Raiffeisen Nendaz (annuités 10'000.--)	240'000.00	70'000.00	60'000.00
	Crédit LIM (Fr. 210'000.00/ annuités 14'000.--) 2006-2020	210'000.00	126'000.00	112'000.00
FC ES Nendaz	Total	450'000.00	196'000.00	172'000.00
Moulin du Tsablo	Crédit LIM (Fr. 150'000.00/ annuités 8'000.--)	150'000.00	56'000.00	48'000.00
GIAP Nendaz	Garantie bancaire (2007-2008)	20'000.00	0.00	0.00
Ecoforêt	Raiffeisen Nendaz c/c	200'000.00	200'000.00	200'000.00
Ecoforêt	Financement d'un porteur forestier Forcar F 200 remboursement Fr. 46'000.-- par an.(Caution de la commune 75%, soit Fr. 34'500.--)	311'250.00	138'750.00	104'250.00
Ecoforêt	Financement de l'achat d'un débusqueur forestier Fr. 436'000.-- /annuité Fr. 54'500.-- par an dès 2010.	436'000.00	327'000.00	272'500.00
Ecoforêt	Financement de l'achat d'une chargeuse à pneus avec processeur Fr. 255'000.--/annuité Fr. 42'000.-- par an dès 2012. (75% de Fr. 340'000.--	255'000.00	255'000.00	213'000.00
Ecoforêt	Financement d'une annexe administrative 75% de Fr. 550'000.-- Fr. 412'500.--	412'500.00	412'500.00	412'500.00
Ecoforêt	Financement d'une déchiqueteuse 75 % de Fr. 300'000.-- , soit Fr. 225'000.-- / annuité Fr. 10'000.-- par trimestre 1er fois 28.12.2012	225'000.00		215'000.00
Ecoforêt	Total	1'839'750.00	1'333'250.00	1'202'250.00
Office du Tourisme	BCVs c/c	84'000.00	84'000.00	84'000.00
Leasing véhicule	GE Money Bank (mars 2006-mars 2011) 60 mois Fr. 781.20	46'872.00	0.00	0.00
	GE Capital Solutions (nov. 2007-nov. 2012) 60 mois Fr. 674.65	40'479.00	6'746.50	0.00
	GE Capital Solutions (août 2007-août 2012) 60 mois Fr. 970.55	58'233.00	6'793.85	0.00
Leasing informatique	IBM Suisse (juillet 2007-juillet 2010) 3 ans Trimestre Fr. 8'291.65	99'499.80	0.00	0.00
Leasing		245'083.80	13'540.35	0.00
Ski-Club Nendaz	Crédit LIM (2009) Fr. 62'500.-- annuité Fr. 4'500.-- par an	62'500.00	53'500.00	49'000.00
Fondation EMS "Foyer ma Vallée	Crédit Suisse (caution)	3'500'000.00	3'500'000.00	3'500'000.00
Fondation EMS "Foyer ma Vallée"	Total	3'500'000.00	3'500'000.00	3'500'000.00
Garderie P'tit Bec	Raiffeisen Nendaz c/c	18'000.00	18'000.00	18'000.00
Total engagement hors-bilan		16'749'333.80	11'171'790.35	10'990'750.00



RAPPORT SUR LA REVISION DE LA COMMUNE DE NENDAZ

Les articles 83 à 86 de la Loi sur les Communes du 05 février 2004 ainsi que l'Ordonnance sur la gestion financière des Communes du 16 juin 2004 définissent les obligations légales en notre qualité de réviseur. Nous avons effectué l'audit du compte annuel comprenant le bilan et le compte administratif (compte de fonctionnement et compte des investissements) pour l'exercice du 1er janvier au 31 décembre 2012.

La responsabilité de l'établissement du compte annuel conformément aux prescriptions des articles 74 et suivants de la LCO ainsi que de l'OFINCO incombe au Conseil municipal. Cette responsabilité comprend la conception, la mise en place et le maintien d'un système de contrôle interne relatif à l'établissement du compte annuel afin que celui-ci ne contienne pas d'anomalies significatives, que celles-ci résultent de fraudes ou d'erreurs. En outre, le Conseil municipal est responsable du choix et de l'application des méthodes comptables appropriées ainsi que des estimations comptables adéquates.

Notre responsabilité consiste à exprimer une opinion sur le compte annuel. Nous avons effectué notre audit conformément aux prescriptions de la LCO et de l'OFINCO. Ces normes requièrent de planifier et réaliser l'audit de manière à obtenir une assurance raisonnable que le compte annuel ne contient pas d'anomalies significatives.

Cet audit inclut la mise en œuvre de procédures permettant de recueillir des éléments probants concernant les valeurs et informations fournies dans le compte annuel, le choix de ces procédures incombe à l'auditeur. Lors de l'évaluation des risques, l'auditeur tient compte du système de contrôle interne relatif à l'établissement du compte annuel, mais ne s'exprime pas sur l'existence et l'efficacité de celui-ci.

Un audit comprend une évaluation des méthodes comptables appliquées, du caractère plausible des estimations effectuées ainsi qu'une appréciation de la présentation du compte annuel. Nous estimons que les éléments probants obtenus constituent une base suffisante pour former notre opinion d'audit.

Selon notre appréciation, le compte annuel, pour l'exercice arrêté au 31 décembre 2012 est conforme aux prescriptions légales (LCO et OFINCO) et aux règlements y relatifs.

Nous attestons que nous remplissons les exigences légales de qualification et d'indépendance conformément aux prescriptions de l'article 83 LCO, des articles 72 et 73 OFINCO et qu'il n'existe aucun fait incompatible avec notre indépendance.

Expert-Réviseur agréé au registre de l'ASR n°500381

Société fiduciaire valaisanne de révision et conseils
Internet: www.alpaudit.ch E-mail: info@alpaudit.ch



En complément, nous précisons que :

- que vos comptes de l'exercice 2012 se soldent par un bénéfice net de Fr. 4'059'162.36.
- que le bilan au 31 décembre 2012 est conforme aux données ressortant de la comptabilité.
- que l'évaluation des participations et des autres éléments de la fortune financière est appropriée.
- que le niveau des amortissements comptables est conforme aux dispositions de l'OFINCO.
- que l'endettement net de la Municipalité est nul.
- que la Municipalité est en mesure de faire face à ses engagements.
- que l'entretien final avec le Conseil municipal a eu lieu.

Dès lors, nous recommandons d'approuver le compte annuel qui vous est présenté.

Vétroz, le 16 mai 2013 - SG/mf

Alpes Audit SA

D. Porcellana

S. Germanier

Réviseur agréé
Réviseur responsable

Expert-Réviseur agréé au registre de l'ASR n°500381

Société fiduciaire valaisanne de révision et conseils
Internet: www.alpaudit.ch E-mail: info@alpaudit.ch

Tableau synoptique des crédits d'engagement et complémentaires utilisés et encore disponibles
assemblée primaire

Ofinco, art. 30, al. 2, litt.d,e + art. 69bis et ter

Exercice comptable 2012

Compte	Libellé, ouvrage	Crédit initial		Crédit complémentaire			Crédit global	Crédit utilisé	Crédit disponible	Crédit valable jusqu'en
		Montant investissement net	Organe compétent: décision du Conseil Municipal	Montant	Conseil municipal décision du:	Montant				
210.503.04	Salle de gymnastique polyvalente à Haute-Nendaz	7'400'000	22.12.2009				7'400'000	7'323'684	76'316	31.12.2013
210.503.00	Complexe scolaire, Aproz	9'200'000	20.12.2011				9'200'000	485'922	8'714'078	31.12.2016
							0	0	0	
Les compétences de l'AP se montent à 4'078'798										

Les crédits d'engagements de la compétence de l'exécutif ne figurent pas dans ce tableau.

Comptes approuvés par le Conseil Communal en séance du 29 mai 2013

et adoptés par l'assemblée primaire du 19 juin 2013

Le Président : Francis Dumas

Le secrétaire : Philippe Charbonnet