



# COMPTES 2013

BOURGEOISIE ET  
MUNICIPALITÉ DE NENDAZ



## comptes2013

### CONVOCATION

L'assemblée primaire et bourgeoisiale de Nendaz  
est convoquée pour le

**LUNDI 16 JUIN 2014 À 20 H**

à la salle de gymnastique du cycle d'orientation, à Basse-Nendaz.

L'ordre du jour est le suivant :

1. Protocole (séance du 19 décembre 2013)
2. Approbation des comptes 2013 de la Bourgeoisie
3. Approbation des comptes 2013 de la Municipalité
4. Divers

Les comptes 2013 de la Bourgeoisie et de la Municipalité peuvent être consultés par le public dès ce jour et jusqu'à celui de l'assemblée, au secrétariat communal, à Basse-Nendaz, du lundi au vendredi, de 14 h à 18 h.

Ils sont publiés dans leur intégralité sur le site internet de la commune à l'adresse suivante : [www.nendaz.org/commune/budgets-comptes.html](http://www.nendaz.org/commune/budgets-comptes.html).

La version papier complète des comptes peut être obtenue soit au secrétariat communal soit par voie postale. Il suffit simplement d'en demander préalablement un exemplaire par téléphone au 027 289 56 22.

L'administration communale

# Comptes 2013 de la Bourgeoisie de Nendaz

## MESSAGE INTRODUCTIF

Conformément aux dispositions légales en la matière, le Conseil communal de Nendaz soumettra à l'approbation de l'assemblée primaire, le 16 juin 2014, les comptes de la Bourgeoisie de Nendaz pour l'exercice 2013 tels que présentés à l'organe de contrôle Alpes Audit SA et entérinés par l'Exécutif communal en séance ordinaire du 22 mai 2014.

La présente publication vise à donner un aperçu général des comptes 2013. Ces derniers peuvent être consultés dans leur intégralité sur le site internet de la commune de Nendaz à l'adresse suivante : [www.nendaz.org/com-mune/budgets-comptes.html](http://www.nendaz.org/com-mune/budgets-comptes.html).

## APERÇU DU COMPTE ADMINISTRATIF

COMPTE DE FONCTIONNEMENT		COMPTE 2012	BUDGET 2013	COMPTE 2013
<b>Résultat avant amortissements comptables</b>				
Charges financières	- fr.	794'472.81	667'480.00	860'145.15
Revenus financiers	+ fr.	749'451.28	735'600.00	919'619.68
<b>Marge d'autofinancement (négative)</b>	<b>= fr.</b>	<b>45'021.53</b>	<b>-</b>	<b>-</b>
<b>Marge d'autofinancement</b>	<b>= fr.</b>	<b>-</b>	<b>68'120.00</b>	<b>59'474.53</b>

<b>Résultat après amortissements comptables</b>				
Marge d'autofinancement (négative)	- fr.	45'021.53	-	-
Marge d'autofinancement	+ fr.	-	68'120.00	59'474.53
Amortissements ordinaires	- fr.	44'939.80	66'000.00	59'726.00
Amortissements complémentaires	- fr.	-	-	-
Amortissement du découvert au bilan	- fr.	-	-	-
<b>Excédent de charges</b>	<b>= fr.</b>	<b>89'961.33</b>	<b>-</b>	<b>251.47</b>
<b>Excédent de revenus</b>	<b>= fr.</b>	<b>-</b>	<b>2'120.00</b>	<b>-</b>

## COMPTE DES INVESTISSEMENTS

Dépenses	+ fr.	24'999.75	410'000.00	339'426.00
Recettes	- fr.	18'359.95	260'000.00	274'000.00
<b>Investissements nets</b>	<b>= fr.</b>	<b>6'639.80</b>	<b>150'000.00</b>	<b>65'426.00</b>
<b>Investissements nets (négatifs)</b>	<b>= fr.</b>	<b>-</b>	<b>-</b>	<b>-</b>

## FINANCEMENT

Marge d'autofinancement (négative)	- fr.	45'021.53	-	-
Marge d'autofinancement	+ fr.	-	68'120.00	59'474.53
Investissements nets	- fr.	6'639.80	150'000.00	65'426.00
Investissements nets (négatifs)	+ fr.	-	-	-
<b>Insuffisance de financement</b>	<b>= fr.</b>	<b>51'661.33</b>	<b>81'880.00</b>	<b>5'951.47</b>
<b>Excédent de financement</b>	<b>= fr.</b>	<b>-</b>	<b>-</b>	<b>-</b>

## RÉSUMÉ

Après prise en considération des amortissements ordinaires les comptes de la Bourgeoisie de Nendaz se soldent sur un excédent de charges de Fr. 251.47, alors que la fortune inscrite au bilan au 31 décembre 2013 se monte à Fr. 1'235'897.12.

Les contributions sont essentiellement constituées du produit des ventes de bois et sapins (Fr. 299'244.03) et de locations des terrains bourgeoisiaux et vente d'eau à Aproz Sources Minérales SA (Fr. 48'894.05).

La Commune de Nendaz a participé aux frais d'entretien des forêts pour une contribution forfaitaire de Fr. 50'000.– en 2013.

Les frais d'exploitation des forêts sont en partie couverts par les subventions versées.

Les investissements 2013 ont été effectués sur la desserte Ogeintse et pour des travaux de réfection de la route Djette-Bande (intempéries 2013).

Le taux d'amortissement atteint 13.1% et est conforme aux dispositions de l'OFINCO.

Au vu de ces explications nous vous proposons d'approuver les comptes 2013 de la Bourgeoisie.

### ADMINISTRATION COMMUNALE

Le Président  
Francis Dumas

Le Secrétaire  
Philippe Charbonnet

## COMPTE DE FONCTIONNEMENT

COMPTE DE FONCTIONNEMENT SELON LES NATURES	COMPTES 2012		BUDGET 2013		COMPTES 2013	
	CHARGES	REVENUS	CHARGES	REVENUS	CHARGES	REVENUS
30 Charges de personnel	4'680.95		6'000.00		5'947.30	
31 Biens, services et marchandises	777'501.61		650'080.00		845'228.20	
32 Intérêts passifs	-		-		-	
33 Amortissements	44'939.80		66'000.00		59'726.00	
34 Parts à des contributions sans affectation	-		-		-	
35 Dédommagements versés à des collectivités publiques	1'000.00		1'000.00		1'000.00	
36 Subventions accordées	8'475.00		10'400.00		6'555.00	
37 Subventions redistribuées	-		-		-	
38 Attributions aux financements spéciaux	2'815.25		-		1'414.65	
39 Imputations internes	-		-		-	
40 Impôts		-		-		-
41 Patentes et concessions		-		-		-
42 Revenus des biens		5'796.25		4'600.00		3'703.45
43 Contributions		305'663.61		216'000.00		348'138.08
44 Parts à des recettes et contributions sans affectation		-		-		-
45 Restitutions de collectivités publiques		-		-		-
46 Subventions		437'991.42		515'000.00		567'778.15
47 Subventions à redistribuer		-		-		-
48 Prélèvements sur les financements spéciaux		-		-		-
49 Imputations internes		-		-		-
<b>Total des charges et des revenus</b>	<b>839'412.61</b>	<b>749'451.28</b>	<b>733'480.00</b>	<b>735'600.00</b>	<b>919'871.15</b>	<b>919'619.68</b>
<b>Excédent de charges</b>		<b>89'961.33</b>		<b>-</b>		<b>251.47</b>
<b>Excédent de revenus</b>	<b>-</b>		<b>2'120.00</b>		<b>-</b>	

COMPTE DES INVESTISSEMENTS SELON LES NATURES	COMPTES 2012		BUDGET 2013		COMPTES 2013	
	DÉPENSES	RECETTES	DÉPENSES	RECETTES	DÉPENSES	RECETTES
50 Investissements propres	24'999.75		410'000.00		339'426.00	
52 Prêts et participations permanentes	-		-		-	
56 Subventions accordées	-		-		-	
57 Subventions redistribuées	-		-		-	
58 Autres dépenses activables	-		-		-	
60 Transferts au patrimoine financier		-		-		-
61 Contributions de tiers		-		-		-
62 Remboursement de prêts et participations permanentes		-		-		-
63 Facturation à des tiers		-		-		-
64 Remboursement de subventions acquises		-		-		-
66 Subventions acquises		18'359.95		260'000.00		274'000.00
67 Subventions à redistribuer		-		-		-
<b>Total des dépenses et des recettes</b>	<b>24'999.75</b>	<b>18'359.95</b>	<b>410'000.00</b>	<b>260'000.00</b>	<b>339'426.00</b>	<b>274'000.00</b>
<b>Excédent de dépenses</b>		<b>6'639.80</b>		<b>150'000.00</b>		<b>65'426.00</b>
<b>Excédent de recettes</b>	<b>-</b>		<b>-</b>		<b>-</b>	

## BILAN COMPARÉ AU 31 DÉCEMBRE 2013

APERÇU DU BILAN	ÉTAT 31.12.2012	ÉTAT 31.12.2013
<b>Actif</b>	<b>2'383'748.40</b>	<b>2'539'932.00</b>
<b>Patrimoine financier</b>	<b>1'578'383.30</b>	<b>1'727'452.25</b>
10 Disponibilités	152'524.25	165'593.20
11 Avoirs	275'859.05	275'859.05
12 Placements	1'000'000.00	1'000'000.00
13 Actifs transitoires	150'000.00	286'000.00
<b>Patrimoine administratif</b>	<b>389'500.00</b>	<b>395'200.00</b>
14 Investissements propres	389'500.00	395'200.00
15 Prêts et participations permanentes	-	-
16 Subventions d'investissement	-	-
17 Autres dépenses activables	-	-
<b>Financements spéciaux</b>	<b>415'865.10</b>	<b>417'279.75</b>
18 Avances aux financements spéciaux	415'865.10	417'279.75
<b>Découvert</b>	<b>-</b>	<b>-</b>
19 Découvert du bilan	-	-
<b>Passif</b>	<b>2'383'748.40</b>	<b>2'539'932.00</b>
<b>Engagement</b>	<b>731'734.71</b>	<b>886'755.13</b>
20 Engagements courants	24'210.20	71'553.55
21 Dettes à court terme	-	-
22 Dettes à moyen et à long terme	706'604.51	814'281.58
23 Engagements envers des entités particulières	-	-
24 Provisions	-	-
25 Passifs transitoires	920.00	920.00
<b>Financements spéciaux</b>	<b>415'865.10</b>	<b>417'279.75</b>
28 Engagements envers les financements spéciaux	415'865.10	417'279.75
<b>Fortune</b>	<b>1'236'148.59</b>	<b>1'235'897.12</b>
29 Fortune nette	1'236'148.59	1'235'897.12





### RAPPORT DE L'ORGANE DE REVISION A L'ASSEMBLEE DE LA BOURGEOISIE DE NENDAZ RELATIF AU COMPTE 2013

En notre qualité d'organe de révision selon les articles 83 à 86 de la Loi sur les communes du Canton du Valais du 5 février 2004 (Ci-après LCo) et l'Ordonnance sur la gestion financière des communes du 16 juin 2004 (Ci-après Ofinco), nous avons effectué l'audit du compte annuel ci-joint de la bourgeoisie de Nendaz comprenant le bilan, le compte administratif (compte de fonctionnement et compte des investissements) et l'annexe pour l'exercice 2013 arrêté au 31 décembre 2013.

#### Responsabilité du Conseil bourgeoisial

La responsabilité de l'établissement du compte annuel conformément aux prescriptions des art. 74 et ss de la LCo ainsi que de l'Ofinco incombe au Conseil bourgeoisial. Cette responsabilité comprend la conception, la mise en place et le maintien d'un système de contrôle interne relatif à l'établissement du compte annuel afin que celui-ci ne contienne pas d'anomalies significatives, que celles-ci résultent de fraudes ou d'erreurs. En outre, le Conseil municipal est responsable du choix et de l'application des méthodes comptables appropriées ainsi que des estimations comptables adéquates.

#### Responsabilité de l'organe de révision

Notre responsabilité consiste, sur la base de notre audit, à exprimer une opinion sur le compte annuel. Nous avons effectué notre audit conformément aux prescriptions de la LCo et de l'Ofinco et aux Normes d'audit suisses (NAS). Ces normes requièrent de planifier et réaliser l'audit pour obtenir une assurance raisonnable que le compte annuel ne contient pas d'anomalies significatives.

Un audit inclut la mise en œuvre de procédures d'audit en vue de recueillir des éléments probants concernant les valeurs et les informations fournies dans le compte annuel. Le choix des procédures d'audit relève du jugement de l'auditeur, de même que l'évaluation des risques que le compte annuel puisse contenir des anomalies significatives, que celles-ci résultent de fraudes ou d'erreurs. Lors de l'évaluation de ces risques, l'auditeur prend en compte le système de contrôle interne relatif à l'établissement du compte annuel, pour définir les procédures d'audit adaptées aux circonstances, et non pas dans le but d'exprimer une opinion sur l'existence et l'efficacité de celui-ci. Un audit comprend, en outre, une évaluation de l'adéquation des méthodes comptables appliquées, du caractère plausible des estimations comptables effectuées ainsi qu'une appréciation de la présentation du compte annuel dans son ensemble. Nous estimons que les éléments probants recueillis constituent une base suffisante et adéquate pour former notre opinion d'audit.

#### Opinion d'audit

Selon notre appréciation, le compte annuel, pour l'exercice arrêté au 31 décembre 2013 est conforme aux prescriptions légales (LCo et Ofinco) et aux règlements y relatifs.

#### Autres constats

Nous attestons que nous remplissons les exigences légales et réglementaires de qualification et d'indépendance conformément aux prescriptions de l'art. 83 de la LCo, des art. 72 et 73 de l'Ofinco et qu'il n'existe aucun fait incompatible avec notre indépendance.

En outre nous constatons que dans le cadre de notre révision

- l'évaluation des participations et des autres éléments de la fortune financière est appropriée ;
- le niveau des amortissements comptables est conforme aux dispositions de l'Ofinco ;
- l'endettement net de la Bourgeoisie est nul ;
- selon notre appréciation, la bourgeoisie est en mesure de faire face à ses engagements ;
- l'entretien final avec le Conseil bourgeoisial a eu lieu ;

Nous recommandons d'approuver le compte annuel qui vous est soumis, présentant un déficit de CHF 251.47 et une fortune de CHF 1'235'897.12.

Vétroz, le 15 mai 2014 - SG/mf

Alpes Audit SA

Daniel Porcellana

Stéphane Germanier  
Réviseur agréé  
(Réviseur responsable)

Expert-Réviseur agréé au registre de l'ASR n°500381

Société fiduciaire valaisanne de révision et conseils  
Internet: [www.alpaudit.ch](http://www.alpaudit.ch) E-mail: [info@alpaudit.ch](mailto:info@alpaudit.ch)

Compte de fonctionnement	Charges	Revenus	Charges	Revenus	Charges	Revenus
Total des charges (amortissements inclus)	839412.61		733480.00		919871.15	
Total des revenus	-	749451.28		735600.00		919619.68
<b>Excédent de revenus</b>			<b>2'120.00</b>			
<b>Excédent de charges</b>		<b>89961.33</b>				<b>251.47</b>
<b>Total</b>	<b>839412.61</b>	<b>839412.61</b>	<b>735600.00</b>	<b>735600.00</b>	<b>919871.15</b>	<b>919871.15</b>
<b>Compte des investissements</b>						
Total des dépenses reportées au bilan	24'999.75		410'000.00		339426.00	
Total des recettes reportées au bilan		18'359.95		260'000.00		274'000.00
<b>Investissements nets 3)</b>		<b>6'639.80</b>		<b>150'000.00</b>		<b>65'426.00</b>
<b>Total</b>	<b>24'999.75</b>	<b>24'999.75</b>	<b>410'000.00</b>	<b>410'000.00</b>	<b>339426.00</b>	<b>339426.00</b>
<b>Financement</b>						
Report des investissements nets	6'639.80		150'000.00		65426.00	
Report des amortissements ordinaires du patrimoine administratif		44'939.80		66'000.00		59'726.00
Report des amortissements complémentaires du patrimoine administratif		-		-		-
Report des amortissements du découvert du bilan		-		-		-
Excédent de revenus du compte de fonctionnement		-		2'120.00		-
Excédent de charges du compte de fonctionnement	89961.33				251.47	
<b>Excédent de financement</b>						
<b>Insuffisance de financement</b>		<b>51'661.33</b>		<b>81'880.00</b>		<b>5'951.47</b>
<b>Total</b>	<b>96'601.13</b>	<b>96'601.13</b>	<b>150'000.00</b>	<b>150'000.00</b>	<b>65'677.47</b>	<b>65'677.47</b>
<b>Modification du capital</b>						
Report de l'excédent de financement		-		-		-
Report de l'insuffisance de financement	51'661.33		81'880.00		59'511.47	
Report des dépenses d'investissement au bilan		24'999.75		410'000.00		339426.00
Report des recettes d'investissement au bilan	18'359.95		260'000.00		274'000.00	
Report des amortissements au bilan	-		66'000.00		59'726.00	
<b>Augmentation de la fortune nette</b>			<b>2'120.00</b>			
<b>Diminution de la fortune nette</b>	<b>70'021.28</b>	<b>45'021.53</b>				<b>251.47</b>
<b>Total</b>	<b>70'021.28</b>	<b>70'021.28</b>	<b>410'000.00</b>	<b>410'000.00</b>	<b>339'677.47</b>	<b>339'677.47</b>

3) Remarque: si négatif = excédent de recettes du compte des investissements



Compte de fonctionnement selon les tâches

Compte 2012

Budget 2013

Compte 2013

	Charges	Revenus	Charges	Revenus	Charges	Revenus
0 Administration générale	-	-	-	-	-	-
1 Sécurité publique	-	-	-	-	-	-
2 Enseignement et formation	-	-	-	-	-	-
3 Culture, loisirs et culte	-	-	-	-	-	-
4 Santé	-	-	-	-	-	-
5 Prévoyance sociale	-	-	-	-	-	-
6 Trafic	-	-	-	-	-	-
7 Protection et aménagement de l'environnement, yc eau, égouts, déchets	-	-	-	-	-	-
8 Economie publique, yc services industriels	839'412.61	749'451.28	733'480.00	735'600.00	919'871.15	919'619.68
9 Finances et impôts	-	-	-	-	-	-
<b>Total des charges et des revenus</b>	<b>839'412.61</b>	<b>749'451.28</b>	<b>733'480.00</b>	<b>735'600.00</b>	<b>919'871.15</b>	<b>919'619.68</b>
<b>Excédent de charges</b>	-	89'961.33	-	-	-	251.47
<b>Excédent de revenus</b>	-	-	2'120.00	-	-	-

	Charges	Revenus	Charges	Revenus	Charges	Revenus
30 Charges de personnel	4'680.95		6'000.00		5'947.30	
31 Biens, services et marchandises	777'501.61		650'080.00		845'228.20	
32 Intérêts passifs	-		-		-	
33 Amortissements	44'939.80		66'000.00		59'726.00	
34 Parts à des contributions sans affectation	-		-		-	
35 Dédommagements versés à des collectivités publiques	1'000.00		1'000.00		1'000.00	
36 Subventions accordées	8'475.00		10'400.00		6'555.00	
37 Subventions redistribuées	-		-		-	
38 Attributions aux financements spéciaux	2'815.25		-		1'414.65	
39 Imputations internes	-		-		-	
40 Impôts	-		-		-	
41 Patentes et concessions	-		-		-	
42 Revenus des biens		5'796.25		4'600.00		3'703.45
43 Contributions		305'663.61		216'000.00		348'138.08
44 Parts à des recettes et contributions sans affectation		-		-		-
45 Restitutions de collectivités publiques		-		-		-
46 Subventions		437'991.42		515'000.00		567'778.15
47 Subventions à redistribuer		-		-		-
48 Prélèvements sur les financements spéciaux		-		-		-
49 Imputations internes		-		-		-
<b>Total des charges et des revenus</b>	<b>839'412.61</b>	<b>749'451.28</b>	<b>733'480.00</b>	<b>735'600.00</b>	<b>919'871.15</b>	<b>919'619.68</b>
<b>Excédent de charges</b>		<b>89'961.33</b>				<b>251.47</b>
<b>Excédent de revenus</b>	<b>-</b>		<b>2'120.00</b>		<b>-</b>	

## Compte des investissements selon les tâches

Compte 2012

Budget 2013

Compte 2013

	Dépenses	Recettes	Dépenses	Recettes	Dépenses	Recettes
0 Administration générale	-	-	-	-	-	-
1 Sécurité publique	-	-	-	-	-	-
2 Enseignement et formation	-	-	-	-	-	-
3 Culture, loisirs et culte	-	-	-	-	-	-
4 Santé	-	-	-	-	-	-
5 Prévoyance sociale	-	-	-	-	-	-
6 Trafic	-	-	-	-	-	-
7 Protection et aménagement de l'environnement, yc eau, égouts, déchets	-	-	-	-	-	-
8 Economie publique, yc services industriels	24'999.75	18'359.95	410'000.00	260'000.00	339'426.00	274'000.00
9 Finances et impôts	-	-	-	-	-	-
<b>Total des dépenses et des recettes</b>	<b>24'999.75</b>	<b>18'359.95</b>	<b>410'000.00</b>	<b>260'000.00</b>	<b>339'426.00</b>	<b>274'000.00</b>
<b>Excédent de dépenses</b>		<b>6'639.80</b>		<b>150'000.00</b>		<b>65'426.00</b>
<b>Excédent de recettes</b>						

	Dépenses	Recettes	Dépenses	Recettes	Dépenses	Recettes
50 Investissements propres	24'999.75	-	410'000.00	-	339'426.00	-
52 Prêts et participations permanentes	-	-	-	-	-	-
56 Subventions accordées	-	-	-	-	-	-
57 Subventions redistribuées	-	-	-	-	-	-
58 Autres dépenses activables	-	-	-	-	-	-
Report de recettes au bilan	-	-	-	-	-	-
60 Transferts au patrimoine financier	-	-	-	-	-	-
61 Contributions de tiers	-	-	-	-	-	-
62 Remboursement de prêts et participations permanentes	-	-	-	-	-	-
63 Facturation à des tiers	-	-	-	-	-	-
64 Remboursement de subventions acquises	-	-	-	-	-	-
66 Subventions acquises	-	18'359.95	-	260'000.00	-	274'000.00
67 Subventions à redistribuer	-	-	-	-	-	-
Report de dépenses au bilan	-	-	-	-	-	-
<b>Total des dépenses et des recettes</b>	<b>24'999.75</b>	<b>18'359.95</b>	<b>410'000.00</b>	<b>260'000.00</b>	<b>339'426.00</b>	<b>274'000.00</b>
<b>Excédent de dépenses</b>		<b>6'639.80</b>		<b>150'000.00</b>		<b>65'426.00</b>
<b>Excédent de recettes</b>	<b>-</b>		<b>-</b>		<b>-</b>	

**BILANS COMPARÉS AUX 31 DECEMBRE 2012 ET 2013**

	31.12.2012	31.12.2013		31.12.2012	31.12.2013
<b>Actif</b>			<b>Passif</b>		
<b>Patrimoine financier</b>			<b>Engagement</b>		
Disponibilités	Fr. 68'384.95	Fr. 24'359.65	Engagements courants	Fr. 24'210.20	Fr. 71'553.55
Banques Raiffeisen	Fr. 84'139.30	Fr. 141'233.55	Créanciers		
CCP	Fr. 152'524.25	Fr. 165'593.20			
<b>Avoirs</b>			<b>Dettes à long terme</b>		
Débiteurs	Fr. 2'789.05	Fr. 2'789.05	Municipalité de Nendaz c/c	Fr. 650'560.41	Fr. 761'541.31
Mise de fonds triage forestier	Fr. 198'070.00	Fr. 198'070.00	Exploitation forestière c/c	Fr. 56'044.10	Fr. 52'740.27
Prêt au triage	Fr. 75'000.00	Fr. 75'000.00		Fr. 706'604.51	Fr. 814'281.58
	Fr. 275'859.05	Fr. 275'859.05			
<b>Placements</b>			<b>Passifs transitoires</b>		
Titres	Fr. 100'000.00	Fr. 100'000.00	Charges à payer	Fr. 920.00	Fr. 920.00
Forêts	Fr. 900'000.00	Fr. 900'000.00			
	Fr. 1'000'000.00	Fr. 1'000'000.00	<b>Engagement envers des financements spéciaux</b>		
<b>Actifs transitoires</b>			Fonds de reboisement	Fr. 415'865.10	Fr. 417'279.75
Produits à recevoir	Fr. 150'000.00	Fr. 286'000.00			
<b>Patrimoine administratif</b>			<b>Fortune</b>		
<b>Investissements</b>			Fortune de la Bourgeoisie	Fr. 1'236'148.59	Fr. 1'235'897.12
Bâtiments	Fr. 79'600.00	Fr. 71'500.00			
Biens-fonds	Fr. 43'400.00	Fr. 39'000.00			
Actifs à amortir	Fr. 266'500.00	Fr. 284'700.00			
	Fr. 389'500.00	Fr. 395'200.00			
<b>Financements spéciaux</b>					
Fonds de reboisement	Fr. 415'865.10	Fr. 417'279.75			
	Fr. 2'383'748.40	Fr. 2'539'932.00	<b>Totaux du passif</b>	Fr. 2'383'748.40	Fr. 2'539'932.00
<b>Totaux de l'actif</b>					

**TABLEAU DES AMORTISSEMENTS DE LA BOURGEOISIE 2013**

	Valeur comptable au 01.01.2013	Augmentation	Diminution	Valeur comptable au 31.12.2013 avant amortissement	Amortissements harmonisés nature 331	Taux	Amortissements complémentaires nature 332	Valeur comptable au 31.12.2013
<b>Compte général, PA à amortir</b>	<b>389'500.00</b>	<b>339'426.00</b>	<b>138'000.00</b>	<b>590'926.00</b>	<b>59'726.00</b>	<b>10%</b>	<b>0.00</b>	<b>531'200.00</b>
<b>Biens-fonds</b>	<b>43'400.00</b>	<b>0.00</b>	<b>0.00</b>	<b>43'400.00</b>	<b>4'400.00</b>	<b>10%</b>		<b>39'000.00</b>
<b>Bâtiments</b>	<b>79'600.00</b>	<b>0.00</b>	<b>0.00</b>	<b>79'600.00</b>	<b>8'100.00</b>	<b>10%</b>		<b>71'500.00</b>
<b>Routes</b>	<b>260'800.00</b>	<b>339'426.00</b>	<b>138'000.00</b>	<b>462'226.00</b>	<b>46'426.00</b>	<b>10%</b>		<b>415'800.00</b>
<b>Divers actifs</b>	<b>5'700.00</b>	<b>0.00</b>	<b>0.00</b>	<b>5'700.00</b>	<b>800.00</b>	<b>14%</b>		<b>4'900.00</b>



<b>Comptes de fonctionnement</b>		2013	2013	2013	2012
		Comptes Charges	Revenus	Budget Charges	Comptes Charges
					Revenus
00	<b>BOURGEOISIE</b>				
00.30	<b>CHARGES DE PERSONNEL</b>				
00.309.09	VACATION DE LA COMMISSION BOURGEOISIALE	5947.30		6'000.00	4'680.95
00.30	<b>TOTAL CHARGES DE PERSONNEL</b>	5947.30		6'000.00	4'680.95
00.31	<b>BIENS ET SERVICES</b>				
00.313.00	FRAIS ADMINISTRATIFS	81.95		500.00	227.35
00.313.04	SAPINS DE NOEL	6'578.05		7'500.00	6'866.35
00.314.01	PART. AUX FRAIS ENTRETEN LIMITES INTERCOMMUNALES			2'000.00	
00.314.09	FRAIS D'EXPLOITATION DES FORETS	829'139.55		630'000.00	765'089.91
00.316.00	FRAIS DECOULANTS DE DROITS D'EAU	152.25		80.00	
00.319.00	IMPOTS	8'730.10		7'000.00	2'878.00
00.319.01	COTISATIONS, ABONNEMENTS	546.30		2'500.00	2'440.00
00.319.03	FRAIS DE RECEPTION			500.00	
00.31	<b>TOTAL BIENS ET SERVICES</b>	845'228.20		650'080.00	777'501.61
00.33	<b>PATRIMOINE ADMINISTRATIF AMORTISSEMENTS COMPTABLE</b>				
00.331.00	AMORTISSEMENTS COMPTABLES	59'726.00		66'000.00	44'939.80
00.33	<b>TOTAL PATRIMOINE ADMINISTRATIF AMORTISSEMENTS COMP</b>	59'726.00		66'000.00	44'939.80
00.35	<b>PARTICIPATIONS A DES COLLECTIVITES PUBLIQUES</b>				
00.352.00	CONTRIBUTION AUX FRAIS D'ADMINISTRATION DE LA MU	1'000.00		1'000.00	1'000.00
00.35	<b>TOTAL PARTICIPATIONS A DES COLLECTIVITES PUBLIQUES</b>	1'000.00		1'000.00	1'000.00
00.36	<b>SUBVENTIONS ACCORDEES</b>				
00.366.01	SUBSIDES POUR LE BOIS DE CONSTRUCTION	600.00		2'400.00	1'800.00
00.366.03	SUBSIDES POUR BOIS DE FEU BOURGEOIS	5'955.00		6'000.00	6'675.00
00.36	<b>TOTAL SUBVENTIONS ACCORDEES</b>	6'555.00		10'400.00	8'475.00

<b>Comptes de fonctionnement</b>		2013	Budget	2013	Comptes	2012
		Revenus	Charges	Revenus	Charges	Revenus
Comptes						
Charges						
<b>00.38</b>	<b>ATTRIBUTION AUX FINANCEMENTS SPECIAUX</b>					
00.380.00	ATTRIBUTION AU FONDS DU BOIS				2815.25	
<b>00.38</b>	<b>TOTAL ATTRIBUTION AUX FINANCEMENTS SPECIAUX</b>				2815.25	
<b>00.42</b>	<b>REVENUS DES BIENS</b>					
00.421.00	INTERETS SUR C/C BANCAIRE	46.30		200.00		141.75
00.421.01	INTERETS DE RETARD ET FRAIS RECUPERES					24.00
00.421.05	INTERETS FONDS DU BOIS	1'414.65				2815.25
00.422.00	INTERETS DU FONDS DE REBOISEMENT			500.00		2815.25
00.422.01	PRODUITS DES TITRES	2'242.50		3'900.00		
<b>00.42</b>	<b>TOTAL REVENUS DES BIENS</b>	3'703.45		4'600.00		5'796.25
<b>00.43</b>	<b>CONTRIBUTIONS</b>					
00.435.01	VENTES DE BOIS	296'739.53		167'000.00		259'743.31
00.435.02	VENTE DE SAPINS DE NOEL	2'504.50		2'500.00		2'756.00
00.435.09	LOCATION DE BIENS DE LA BOURGEOISIE	4'150.00		6'500.00		6'150.00
00.435.10	INDEMNITES POUR UTILISATION DE TERRAINS BOURG.	44'744.05		40'000.00		37'014.30
<b>00.43</b>	<b>TOTAL CONTRIBUTIONS</b>	348'138.08		216'000.00		305'663.61
<b>00.46</b>	<b>SUBVENTIONS ACQUISES</b>					
00.461.00	SUBVENTIONS ACQUISES	517'778.15		465'000.00		387'991.42
00.461.04	SUBVENTION POUR LA CONSERVATION DES FORETS	50'000.00		50'000.00		50'000.00
<b>00.46</b>	<b>TOTAL SUBVENTIONS ACQUISES</b>	567'778.15		515'000.00		437'991.42
<b>00</b>	<b>TOTAL BOURGEOISIE</b>					
		919'871.15	733'480.00	735'600.00	839'412.61	749'451.28
	<b>Total compte de fonctionnement</b>	919'619.68	733'480.00	735'600.00	839'412.61	749'451.28
	<b>Excédent de revenus ou de charges</b>	251.47	2'120.00			89'961.33

<b>Comptes d'investissement</b>		2013	Budget	2013	2012
		Recettes	Dépenses	Recettes	Recettes
70	<b>BOURGEOISE INVESTISSEMENTS</b>				
70.50	<b>INVESTISSEMENTS PROPRES</b>				
70.500.01	ACHAT DE TERRAINS		10'000.00		
70.505.03	DESSERTER PLAN-DESERT / BANDE				5'346.00
70.509.05	CONSTRUCTION DESSERTER OGEINTSE		400'000.00		19'653.75
70.509.06	REFECTION INTEMPERIES 2013 DJETTE-BANDE				
70.50	<b>TOTAL INVESTISSEMENTS PROPRES</b>		410'000.00		24'999.75
70.66	<b>SUBVENTIONS ACQUISES</b>				
70.660.05	SUBVENTIONS DESSERTER OJINTSE	138'000.00			
70.660.06	SUBVENTIONS INTEMPERIES 2013 DJETTE-BANDE	136'000.00		260'000.00	
70.66	<b>TOTAL SUBVENTIONS ACQUISES</b>	274'000.00		260'000.00	
70	<b>TOTAL BOURGEOISE INVESTISSEMENTS</b>	274'000.00	410'000.00	260'000.00	24'999.75
	<b>Total compte d'investissement</b>	274'000.00	410'000.00	260'000.00	24'999.75
	<b>Investissements nets</b>	65'426.00		150'000.00	24'999.75

# Comptes 2013 de la Municipalité

## MESSAGE INTRODUCTIF

Conformément aux dispositions légales en la matière, le Conseil communal de Nendaz soumettra à l'approbation de l'assemblée primaire, le 16 juin 2014, les comptes de l'Administration communale pour l'exercice 2013 tels que présentés à l'organe de contrôle Alpes Audit SA et entérinés par l'Exécutif communal en séance ordinaire du 22 mai 2014.

La présente publication vise à donner un aperçu général des comptes 2013. Ces derniers peuvent être consultés dans leur intégralité sur le site internet de la commune de Nendaz à l'adresse suivante : [www.nendaz.org/com-mune/budgets-comptes.html](http://www.nendaz.org/com-mune/budgets-comptes.html).

## APERÇU DU COMPTE ADMINISTRATIF

COMPTE DE FONCTIONNEMENT		COMPTE 2012	BUDGET 2013	COMPTE 2013
<b>Résultat avant amortissements comptables</b>				
Charges financières	- fr.	28'362'983.47	28'723'950.00	29'908'368.74
Revenus financiers	+ fr.	38'421'149.75	36'001'950.00	39'332'042.67
<b>Marge d'autofinancement (négative)</b>	<b>= fr.</b>	<b>-</b>	<b>-</b>	<b>-</b>
<b>Marge d'autofinancement</b>	<b>= fr.</b>	<b>10'058'166.28</b>	<b>7'278'000.00</b>	<b>9'423'673.93</b>
<b>Résultat après amortissements comptables</b>				
Marge d'autofinancement (négative)	- fr.	-	-	-
Marge d'autofinancement	+ fr.	10'058'166.28	7'278'000.00	9'423'673.93
Amortissements ordinaires	- fr.	5'999'003.92	6'300'000.00	6'784'270.60
Amortissements complémentaires	- fr.	-	-	-
Amortissement du découvert au bilan	- fr.	-	-	-
<b>Excédent de charges</b>	<b>= fr.</b>	<b>-</b>	<b>-</b>	<b>-</b>
<b>Excédent de revenus</b>	<b>= fr.</b>	<b>4'059'162.36</b>	<b>978'000.00</b>	<b>2'639'403.33</b>

## COMPTE DES INVESTISSEMENTS

Dépenses	+ fr.	15'925'262.37	20'333'000.00	17'729'019.45
Recettes	- fr.	4'065'058.45	7'605'000.00	3'979'448.85
<b>Investissements nets</b>	<b>= fr.</b>	<b>11'860'203.92</b>	<b>12'728'000.00</b>	<b>13'749'570.60</b>
<b>Investissements nets (négatifs)</b>	<b>= fr.</b>	<b>-</b>	<b>-</b>	<b>-</b>

## FINANCEMENT

Marge d'autofinancement (négative)	- fr.	-	-	-
Marge d'autofinancement	+ fr.	10'058'166.28	7'278'000.00	9'423'673.93
Investissements nets	- fr.	11'860'203.92	12'728'000.00	13'749'570.60
Investissements nets (négatifs)	+ fr.	-	-	-
<b>Insuffisance de financement</b>	<b>= fr.</b>	<b>1'802'037.64</b>	<b>5'450'000.00</b>	<b>4'325'896.67</b>
<b>Excédent de financement</b>	<b>= fr.</b>	<b>-</b>	<b>-</b>	<b>-</b>

## RÉSUMÉ

### 1. ENVIRONNEMENT ÉCONOMIQUE

BAKBASEL estime que **l'économie mondiale** a crû de 2,1% en 2013. Cette embellie s'observe surtout dans les pays industrialisés, alors que les pays émergents, après une décennie de croissance forte, connaissent une baisse de régime. Le niveau d'endettement, tant privé que public, reste cependant élevé dans de nombreux pays. Et la reprise dans la zone euro peut être qualifiée de modérée et fragile. Le chômage y est particulièrement élevé : 12% en décembre 2013 selon Eurostat.

**L'économie suisse** a montré des signes encourageants en 2013 et a progressé de 1,9%. Cette croissance a été soutenue en premier lieu par une forte demande domestique. Le secteur d'exportation a souffert en début d'année de la conjoncture internationale et du franc fort. Mais il a connu progressivement un renversement de tendance qui devrait se poursuivre en 2014.

**L'économie valaisanne** est un peu à la traîne avec une croissance de 0,7% en 2013, donc en-dessous de la moyenne suisse. « Si les exportations n'ont cessé de livrer des impulsions positives à l'économie cantonale, le bilan des secteurs du tourisme et de la construction n'est guère réjouissant. De manière générale, la demande touristique s'est souvent inscrite en baisse et la progression des projets de construction observée durant la deuxième moitié de l'année 2012 ne s'est pas poursuivie », explique le Conseil d'Etat valaisan dans son message relatif aux comptes 2013. En effet, selon l'Office fédéral de la statistique, onze régions touristiques sur treize ont enregistré une progression des nuitées l'an dernier : le Valais n'en fait pas partie avec un recul des nuitées de 2,5%. A noter que Nendaz ne s'est pas inscrite dans cette même tendance, avec une augmentation des nuitées de 1,71% après deux années de régression.

### 2. LES COMPTES 2013 DE LA MUNICIPALITÉ

Les comptes 2013 de la Municipalité se bouclent sur une situation positive avec un excédent de revenus de plus de 2,6 millions de francs, alors que le budget l'estimait à 978 000 francs. La fortune nette de la commune s'élève désormais à Fr. 31'690'681 contre Fr. 29'051'278 en 2012. La marge d'autofinancement de 9,4 millions s'avère également plus élevée que prévue ; le budget la chiffrerait à environ 7,3 millions de francs.

La marge d'autofinancement ne suffit cependant à couvrir que les 68,5% des plus de 13,7 millions de francs d'investissements, contre 84,8% en 2012. Il faut dire que la commune a investi environ 1,8 millions de francs de plus qu'en 2012, et près de 1 million de francs de plus que les prévisions budgétaires. D'importantes dépenses ont notamment été consenties pour les routes, la protection contre les avalanches et les éboulements, l'achat de bâtiments et la construction de la nouvelle salle de gymnastique à Haute-Nendaz.

Si l'on se réfère aux cinq indicateurs, utilisés par toutes les communes valaisannes pour évaluer leur santé financière, la situation de Nendaz peut être qualifiée de bonne. La commune perd cependant un point, passant de 23 à 22, alors que la note maximale est de 25. En cause, l'endettement net par habitant qui est passé de 3010 francs en 2012 à 3800 francs en 2013. Rien d'inquiétant cependant : cette situation s'explique par les nombreux investissements réalisés, notamment pour les écoles. Le degré d'autofinancement récolte pour sa part un 3 sur 5. Les autres indicateurs, à savoir la capacité d'autofinancement, le taux des amortissements ordinaires et le taux du volume de la dette brute, affichent l'excellent résultat de 5 points sur 5.

Nous remercions et félicitons l'ensemble des services communaux, les commissions exécutives, leurs présidentes et présidents, pour la rigueur et le sérieux apportés dans la gestion financière de la commune. Fort de votre confiance et de votre soutien, et au vu des explications que vous trouverez dans ce fascicule et dans le dossier explicatif complet à consulter sur notre site internet ou à obtenir auprès du secrétariat communal, l'Exécutif communal poursuit résolument son engagement à conduire Nendaz vers un bel avenir et vous propose d'approuver les comptes 2013 de la Municipalité.

#### ADMINISTRATION COMMUNALE

Le Président  
Francis Dumas

Le Secrétaire  
Philippe Charbonnet

## COMPTE DE FONCTIONNEMENT

COMPTE DE FONCTIONNEMENT SELON LES TÂCHES	COMPTES 2012		BUDGET 2013		COMPTES 2013	
	CHARGES	REVENUS	CHARGES	REVENUS	CHARGES	REVENUS
0 Administration générale	4'586'776.96	455'316.80	4'722'500.00	373'000.00	4'778'053.12	452'601.15
1 Sécurité publique	2'415'126.74	704'528.54	2'871'620.00	662'850.00	2'709'761.05	696'357.87
2 Enseignement et formation	5'867'458.00	323'901.60	6'322'900.00	203'600.00	6'053'700.23	268'296.00
3 Culture, loisirs et culte	2'341'700.20	497'780.90	2'364'070.00	465'800.00	2'242'749.60	505'614.90
4 Santé	457'714.01	81'441.80	559'300.00	63'800.00	505'684.78	73'441.10
5 Prévoyance sociale	2'941'284.54	900'951.25	2'725'570.00	573'900.00	3'113'672.01	822'747.10
6 Trafic	6'817'561.65	75'454.13	5'933'720.00	42'000.00	7'498'163.37	55'811.99
7 Protection et aménagement de l'environnement, yc eau, égouts, déchets	5'804'562.46	6'088'824.51	6'051'970.00	4'984'500.00	6'131'951.03	5'049'108.42
8 Economie publique, yc services industriels	1'521'228.80	826'015.75	1'775'800.00	916'000.00	1'681'002.45	1'098'640.60
9 Finances et impôts	1'608'574.03	28'466'934.47	1'696'500.00	27'716'500.00	1'977'901.70	30'309'423.54
<b>Total des charges et des revenus</b>	<b>34'361'987.39</b>	<b>38'421'149.75</b>	<b>35'023'950.00</b>	<b>36'001'950.00</b>	<b>36'692'639.34</b>	<b>39'332'042.67</b>
<b>Excédent de charges</b>		-		-		-
<b>Excédent de revenus</b>	<b>4'059'162.36</b>		<b>978'000.00</b>		<b>2'639'403.33</b>	

COMPTE DE FONCTIONNEMENT SELON LES NATURES	COMPTES 2012		BUDGET 2013		COMPTES 2013	
	CHARGES	REVENUS	CHARGES	REVENUS	CHARGES	REVENUS
30 Charges de personnel	8'000'967.84		8'432'770.00		8'586'787.45	
31 Biens, services et marchandises	8'816'654.42		9'165'780.00		9'796'040.85	
32 Intérêts passifs	1'000'461.43		1'072'500.00		1'227'582.75	
33 Amortissements	6'457'747.12		6'500'000.00		7'111'980.10	
34 Parts à des contributions sans affectation	173'307.85		395'000.00		379'876.20	
35 Dédommagements versés à des collectivités publiques	2'206'254.71		1'916'100.00		2'079'817.18	
36 Subventions accordées	6'773'373.02		7'024'800.00		6'751'002.81	
37 Subventions redistribuées	-		-		-	
38 Attributions aux financements spéciaux	416'221.00		-		242'552.00	
39 Imputations internes	517'000.00		517'000.00		517'000.00	
40 Impôts		25'932'948.85		25'077'000.00		26'977'750.88
41 Patentes et concessions		1'173'400.70		1'168'000.00		1'211'253.50
42 Revenus des biens		884'724.05		878'050.00		1'441'147.95
43 Contributions		8'680'492.00		7'214'500.00		7'752'969.69
44 Parts à des recettes et contributions sans affectation		519'255.00		637'000.00		655'831.00
45 Restitutions de collectivités publiques		89'613.80		83'500.00		84'806.50
46 Subventions		623'715.35		426'900.00		691'283.15
47 Subventions à redistribuer		-		-		-
48 Prélèvements sur les financements spéciaux		-		-		-
49 Imputations internes		517'000.00		517'000.00		517'000.00
<b>Total des charges et des revenus</b>	<b>34'361'987.39</b>	<b>38'421'149.75</b>	<b>35'023'950.00</b>	<b>36'001'950.00</b>	<b>36'692'639.34</b>	<b>39'332'042.67</b>
<b>Excédent de charges</b>		-		-		-
<b>Excédent de revenus</b>	<b>4'059'162.36</b>		<b>978'000.00</b>		<b>2'639'403.33</b>	

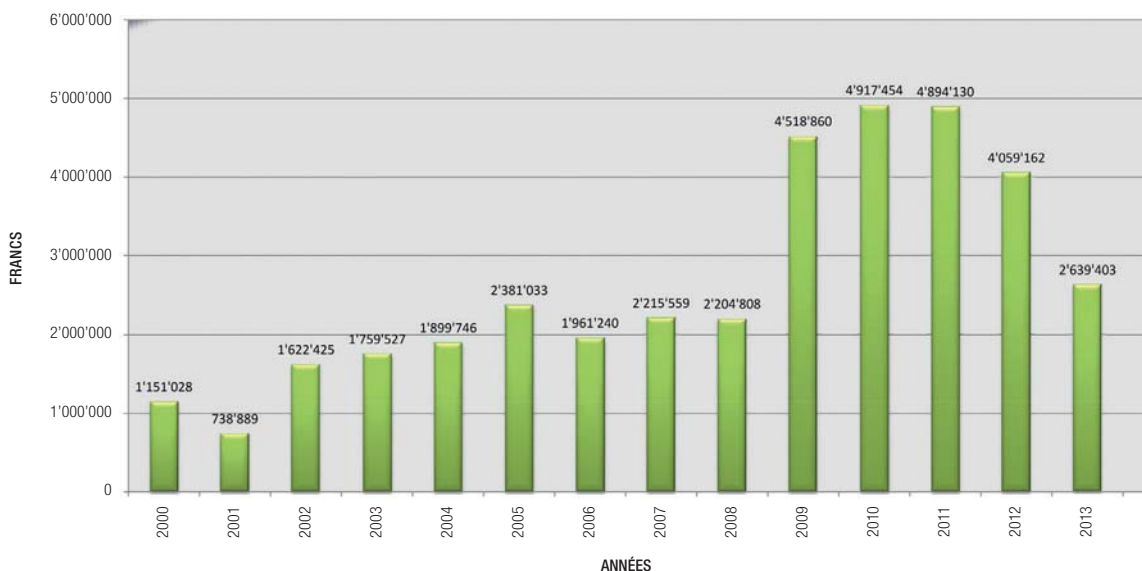


Les comptes 2013 de la Municipalité de Nendaz bouclent sur un excédent de revenu de 2'639'403 francs, alors que le budget 2013 prévoyait un excédent de revenu de 978'000 francs. Les charges sont pourtant plus élevées que prévues, mais compensées par des revenus également à la hausse.

### Variations des charges et des revenus de fonctionnement durant l'exercice 2013 comparés à ce qui était estimé par le budget 2013 :

	COMPTES 2012	BUDGET 2013	COMPTES 2013	ÉCART
<b>Charges de fonctionnement</b>	<b>34'361'987.39</b>	<b>35'023'950.00</b>	<b>36'692'639.34</b>	<b>1'668'689.34</b>
0 Administration générale	4'586'776.96	4'722'500.00	4'778'053.12	55'553.12
1 Sécurité publique	2'415'126.74	2'871'620.00	2'709'761.05	-161'858.95
2 Enseignement et formation	5'867'458.00	6'322'900.00	6'053'700.23	-269'199.77
3 Culture, loisirs et culte	2'341'700.20	2'364'070.00	2'242'749.60	-121'320.40
4 Santé	457'714.01	559'300.00	505'684.78	-53'615.22
5 Prévoyance sociale	2'941'284.54	2'725'570.00	3'113'672.01	388'102.01
6 Trafic	6'817'561.65	5'933'720.00	7'498'163.37	1'564'443.37
7 Protection et aménagement de l'environnement, yc eau, égouts, déchets	5'804'562.46	6'051'970.00	6'131'951.03	79'981.03
8 Economie publique	1'521'228.80	1'775'800.00	1'681'002.45	-94'797.55
9 Finances et impôts	1'608'574.03	1'696'500.00	1'977'901.70	281'401.70
<b>Revenus de fonctionnement</b>	<b>38'421'149.75</b>	<b>36'001'950.00</b>	<b>39'332'042.67</b>	<b>3'330'092.67</b>
0 Administration générale	455'316.80	373'000.00	452'601.15	79'601.15
1 Sécurité publique	704'528.54	662'850.00	696'357.87	33'507.87
2 Enseignement et formation	323'901.60	203'600.00	268'296.00	64'696.00
3 Culture, loisirs et culte	497'780.90	465'800.00	505'614.90	39'814.90
4 Santé	81'441.80	63'800.00	73'441.10	9'641.10
5 Prévoyance sociale	900'951.25	573'900.00	822'747.10	248'847.10
6 Trafic	75'454.13	42'000.00	55'811.99	13'811.99
7 Protection et aménagement de l'environnement, yc eau, égouts, déchets	6'088'824.51	4'984'500.00	5'049'108.42	64'608.42
8 Economie publique	826'015.75	916'000.00	1'098'640.60	182'640.60
9 Finances et impôts	28'466'934.47	27'716'500.00	30'309'423.54	2'592'923.54

### ÉVOLUTION DU RÉSULTAT DU COMPTE DE FONCTIONNEMENT (EN FRANCS)



## COMPTE D'INVESTISSEMENT

Le compte d'investissement 2013 présente un volume de dépenses de plus de 17,7 millions de francs couvert par des recettes de l'ordre de 3,9 millions de francs. Les investissements nets de plus de 13,7 millions sont financés à hauteur de 68,5% par la marge d'autofinancement. Le budget 2013 prévoyait un investissement net de 12,7 millions. Cette différence est notamment due à l'achat du bâtiment du centre médico-social, non prévu au budget.

COMPTE D'INVESTISSEMENT SELON LES TÂCHES	COMPTES 2012		BUDGET 2013		COMPTES 2013	
	DÉPENSES	RECETTES	DÉPENSES	RECETTES	DÉPENSES	RECETTES
0 Administration générale	288'214.70	13'244.00	676'000.00	-	2'094'864.65	-
1 Sécurité publique	195'862.95	-24'219.05	233'000.00	-	35'155.50	-3'639.40
2 Enseignement et formation	5'431'411.40	431'728.00	6'480'000.00	800'000.00	4'052'525.40	-
3 Culture, loisirs et culte	444'947.15	8'383.50	720'000.00	-	175'292.15	-
4 Santé	-	-	-	-	-	-
5 Prévoyance sociale	62'539.57	-	42'000.00	-	47'716.95	-
6 Trafic	5'558'581.80	318'174.45	5'672'000.00	1'890'000.00	6'917'155.20	1'274'107.20
7 Protection et aménagement de l'environnement, yc eau, égouts, déchets	3'943'704.80	3'317'747.55	6'510'000.00	4'915'000.00	4'406'309.60	2'708'981.05
8 Economie publique, yc services industriels	-	-	-	-	-	-
9 Finances et impôts	-	-	-	-	-	-
<b>Total des dépenses et des recettes</b>	<b>15'925'262.37</b>	<b>4'065'058.45</b>	<b>20'333'000.00</b>	<b>7'605'000.00</b>	<b>17'729'019.45</b>	<b>3'979'448.85</b>
<b>Excédent de dépenses</b>		<b>11'860'203.92</b>		<b>12'728'000.00</b>		<b>13'749'570.60</b>
<b>Excédent de recettes</b>	-		-		-	

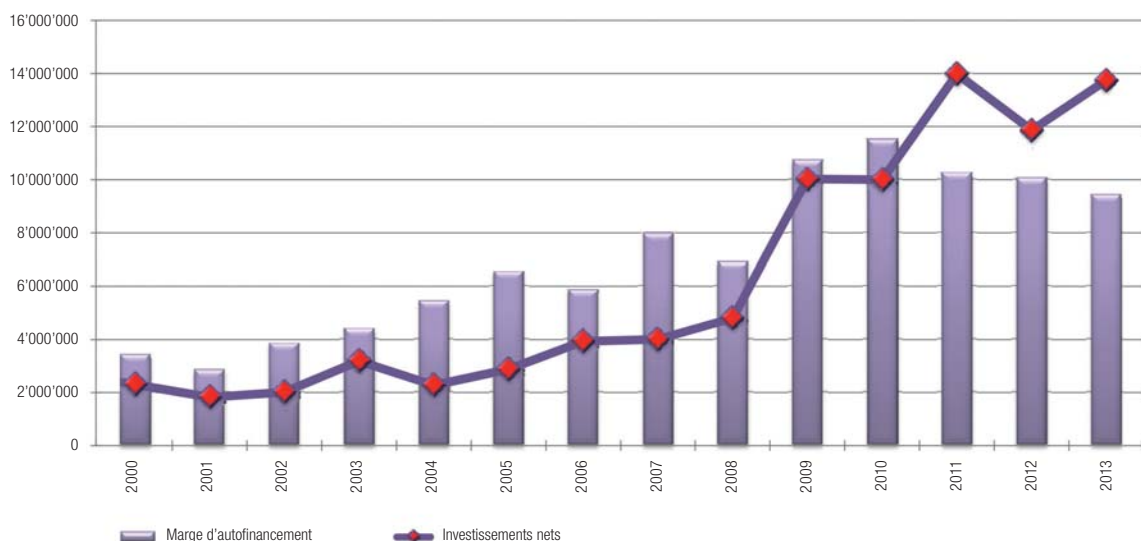
COMPTE D'INVESTISSEMENT SELON LES NATURES	COMPTES 2012		BUDGET 2013		COMPTES 2013	
	DÉPENSES	RECETTES	DÉPENSES	RECETTES	DÉPENSES	RECETTES
50 Investissements propres	15'539'202.50	-	19'921'000.00	-	16'868'742.55	-
52 Prêts et participations permanentes	-	-	-	-	-	-
56 Subventions accordées	386'059.87	-	412'000.00	-	860'276.90	-
57 Subventions redistribuées	-	-	-	-	-	-
58 Autres dépenses activables	-	-	-	-	-	-
60 Transferts au patrimoine financier	-	-	-	-	-	-
61 Contributions de tiers	-	2'433'212.85	-	3'690'000.00	-	2'174'667.15
62 Remboursement de prêts et participations permanentes	-	-	-	-	-	-
63 Facturation à des tiers	-	261'622.35	-	-	-	246'602.00
64 Remboursement de subventions acquises	-	-	-	-	-	-
66 Subventions acquises	-	1'370'223.25	-	3'915'000.00	-	1'558'179.70
67 Subventions à redistribuer	-	-	-	-	-	-
<b>Total des dépenses et des recettes</b>	<b>15'925'262.37</b>	<b>4'065'058.45</b>	<b>20'333'000.00</b>	<b>7'605'000.00</b>	<b>17'729'019.45</b>	<b>3'979'448.85</b>
<b>Excédent de dépenses</b>		<b>11'860'203.92</b>		<b>12'728'000.00</b>		<b>13'749'570.60</b>
<b>Excédent de recettes</b>	-		-		-	

**Variations de dépenses et de recettes d'investissement durant l'exercice 2013 comparées à ce qui était prévu par le budget 2013 :**

	COMPTES 2012	BUDGET 2013	COMPTES 2013	ÉCART
<b>Dépenses d'investissement</b>	<b>15'925'262.37</b>	<b>20'333'000.00</b>	<b>17'729'019.45</b>	<b>-2'603'980.55</b>
0 Administration générale	288'214.70	676'000.00	2'094'864.65	1'418'864.65
1 Sécurité publique	195'862.95	233'000.00	35'155.50	-197'844.50
2 Enseignement et formation	5'431'411.40	6'480'000.00	4'052'525.40	-2'427'474.60
3 Culture, loisirs et culte	444'947.15	720'000.00	175'292.15	-544'707.85
4 Santé	-	-	-	-
5 Prévoyance sociale	62'539.57	42'000.00	47'716.95	5'716.95
6 Trafic	5'558'581.80	5'672'000.00	6'917'155.20	1'245'155.20
7 Protection et aménagement de l'environnement, yc eau, égouts, déchets	3'943'704.80	6'510'000.00	4'406'309.60	-2'103'690.40
8 Economie publique	-	-	-	-
9 Finances et impôts	-	-	-	-

	COMPTES 2012	BUDGET 2013	COMPTES 2013	ÉCART
<b>Recettes d'investissement</b>	<b>4'065'058.45</b>	<b>7'605'000.00</b>	<b>3'979'448.85</b>	<b>-3'625'551.15</b>
0 Administration générale	13'244.00	-	-	-
1 Sécurité publique	-24'219.05	-	-3'639.40	-3'639.40
2 Enseignement et formation	431'728.00	800'000.00	-	-800'000.00
3 Culture, loisirs et culte	8'383.50	-	-	-
4 Santé	-	-	-	-
5 Prévoyance sociale	-	-	-	-
6 Trafic	318'174.45	1'890'000.00	1'274'107.20	-615'892.80
7 Protection et aménagement de l'environnement, yc eau, égouts, déchets	3'317'747.55	4'915'000.00	2'708'981.05	-2'206'018.95
8 Economie publique	-	-	-	-
9 Finances et impôts	-	-	-	-

**ÉVOLUTION DE LA MARGE D'AUTOFINANCEMENT ET DES INVESTISSEMENTS NETS**



## INVESTISSEMENTS 2013

		DÉPENSES	RECETTES
<b>0</b>	<b>ADMINISTRATION GÉNÉRALE</b>		
029.506.00	Développement informatique	183'464.95	
090.503.05	Achats de bâtiments	1'135'000.00	
090.503.10	Bâtiment Les Gentianes Haute-Nendaz	776'399.70	
<b>0</b>	<b>Total administration générale</b>	<b>2'094'864.65</b>	
<b>1</b>	<b>SÉCURITÉ PUBLIQUE</b>		
100.611.06	Participation des privés aux mensurations lots 8 et 9		-3'639.40
113.506.00	Police Haute-Nendaz	21'825.95	
141.561.00	Subvention communale équipements/véhicules feu	13'329.55	
<b>1</b>	<b>Total sécurité publique</b>	<b>35'155.50</b>	<b>-3'639.40</b>
<b>2</b>	<b>ENSEIGNEMENT ET FORMATION</b>		
210.503.00	Centre scolaire d'Aproz agrandissement	387'513.10	
210.503.01	Centre scolaire d'Aproz pavillon	221'678.40	
210.503.03	Centre scolaire Biolette	69'327.90	
210.503.04	Centre scolaire HN salle de gym. polyvalente	3'352'280.90	
210.503.08	Centre scolaire de Fey	21'725.10	
<b>2</b>	<b>Total enseignement et formation</b>	<b>4'052'525.40</b>	
<b>3</b>	<b>CULTURE, LOISIRS ET CULTE</b>		
309.500.01	Matériel et mobilier pour manifestations	11'900.00	
330.500.01	Réseau pédestre	15'730.30	
330.500.06	Décoration de Noël	4'030.85	
350.500.00	Aménagement places de jeux	143'631.00	
<b>3</b>	<b>Total culture, loisirs et culte</b>	<b>175'292.15</b>	
<b>5</b>	<b>PRÉVOYANCE SOCIALE</b>		
541.501.00	Bâtiments crèches	5'618.10	
550.561.00	Institutions handicapés/sociales	33'876.85	
570.501.00	Etudes appartements à encadrement médico-social	8'222.00	
<b>5</b>	<b>Total prévoyance sociale</b>	<b>47'716.95</b>	
<b>6</b>	<b>TRAFIC</b>		
610.561.00	Subvention communale à l'amélioration des routes cantonales	813'070.50	
620.501.00	Routes communales	2'938'031.75	
620.501.01	Route et aménagement des Ecluses à Haute-Nendaz	1'243'122.70	
620.501.10	Route, Tunnel Magrappé	1'248'335.90	
620.501.20	Eclairage public	128'386.00	
620.501.21	Eclairage public adaptation du réseau	15'655.50	
620.501.30	Véhicules et matériel équipe d'entretien	58'902.70	
620.501.40	Dépôt travaux publics et service des eaux	3'240.00	
620.610.00	Participation de tiers routes diverses		27'505.20
620.610.05	Participation de tiers Magrappé-Veyonnaz		1'000'000.00
621.501.50	Places et parkings	389'860.00	
621.506.01	Horodateurs	41'990.40	
621.639.00	Prélèvem. Infrastructures touristiques		246'602.00
650.501.00	Funiculaire des Ecluses	36'559.75	
<b>6</b>	<b>Total trafic</b>	<b>6'917'155.20</b>	<b>1'274'107.20</b>
<b>7</b>	<b>PROTECTION ET AMÉNAGEMENT DE L'ENVIRONNEMENT</b>		
700.501.10	Eau potable Tortin - Planchouet	234'129.69	
700.501.20	Eau potable réseau communal	264'159.80	
700.501.30	Eau potable Magrappé	104'991.95	
700.610.00	Taxes de raccordement au réseau d'eau		544'987.30
701.501.00	Station de pompage de Pramounet	68'530.00	
710.501.02	Eaux usées: réseaux divers et rénovations de conduites	126'888.10	
710.501.30	Egouts réseau communal	283'600.85	
710.501.50	Egouts Magrappé	3'468.05	
710.610.00	Taxes de raccordement au réseau d'égouts		393'846.80
711.501.01	Step de Bieudron	522'018.77	
711.610.01	Contributions de tiers		211'967.25
711.661.00	Subventions cantonales step de Bieudron		61'667.00
720.501.00	Installations de voirie	190'997.70	
720.501.01	Décharge des Eterpas	314'500.00	
720.501.05	Etudes des décharges	25'146.80	
740.501.00	Rénovation des cimetières et des cryptes	8'660.00	
750.501.30	Mesures prioritaires diverses	212'349.70	
750.501.40	Planification entretien des torrents	19'827.90	
76	Protection avalanches et éboulements	1'647'460.49	1'475'812.70
790.509.02	Révision du plan d'aménagement	113'363.95	
790.509.11	Elaboration du SIT communal	24'624.00	
790.509.15	Cartes des dangers	46'559.65	
790.509.20	Cadastre souterrain	183'038.00	
790.509.30	Prairies sèches	2'814.20	
790.661.05	Subventions cantonales cartes des dangers		20'700.00
791.509.01	Etudes diverses équipements de zones	9'180.00	
<b>7</b>	<b>Total protection et aménagement de l'environnement</b>	<b>4'406'309.60</b>	<b>2'708'981.05</b>
	<b>Total compte d'investissement</b>	<b>17'729'019.45</b>	<b>3'979'448.85</b>
	<b>Investissements nets</b>		<b>13'749'570.60</b>

## BILAN COMPARÉ AU 31 DÉCEMBRE 2013

APERÇU DU BILAN	ÉTAT 31.12.2012	ÉTAT 31.12.2013
<b>Actif</b>	<b>87'399'617.02</b>	<b>93'306'265.35</b>
<b>Patrimoine financier</b>	<b>32'828'007.02</b>	<b>31'419'355.35</b>
Disponibilités	4'255'314.66	3'651'702.35
Avoirs	21'372'972.79	19'734'812.20
Placements	3'879'092.50	3'879'092.50
Actifs transitoires	3'320'627.07	4'153'748.30
<b>Patrimoine administratif</b>	<b>54'571'610.00</b>	<b>61'886'910.00</b>
Investissements propres	50'853'010.00	57'308'310.00
Prêts et participations permanentes	1'500'000.00	1'850'000.00
Subventions d'investissement	2'218'600.00	2'728'600.00
Autres dépenses activables	-	-
<b>Financements spéciaux</b>	<b>-</b>	<b>-</b>
Avances aux financements spéciaux	-	-
<b>Découvert</b>	<b>-</b>	<b>-</b>
Découvert du bilan	-	-
<b>Passif</b>	<b>87'399'617.02</b>	<b>93'306'265.35</b>
<b>Engagement</b>	<b>50'964'276.51</b>	<b>54'235'571.51</b>
Engagements courants	6'103'762.70	8'014'172.65
Dettes à court terme	-	-
Dettes à moyen et à long terme	40'408'810.00	42'296'000.30
Engagements envers des entités particulières	18'427.10	3'319.95
Provisions	1'096'064.91	1'031'064.91
Passifs transitoires	3'337'211.80	2'891'013.70
<b>Financements spéciaux</b>	<b>7'384'062.15</b>	<b>7'380'012.15</b>
Engagements envers les financements spéciaux	7'384'062.15	7'380'012.15
<b>Fortune</b>	<b>29'051'278.36</b>	<b>31'690'681.69</b>
Fortune nette	29'051'278.36	31'690'681.69

## INDICATEURS FINANCIERS

Les cinq mêmes indicateurs financiers sont pris en compte par l'ensemble des communes valaisannes. Ces indicateurs sont évalués par des notes allant de 1 à 5. Sur 25 points (note maximale), la commune de Nendaz obtient un total de 22, soit un point de moins qu'en 2012. La note de l'endettement par habitant est en effet passée de 5 à 4. L'exercice 2013 peut cependant être qualifié de bon.

<b>DEGRÉ D'AUTOFINANCEMENT (I1)</b>				2012	2013	MOYENNE	NOTE
(Autofinancement en pour cent de l'investissement net)				84.8%	68.5%	76.1%	3
<b>Valeurs indicatives</b>	I1	>	100%	5 - très bien			
	80% <	I1	<	100%	4 - bien		
	60% <	I1	<	80%	3 - satisfaisant (à court terme)		
	0% <	I1	<	60%	2 - insuffisant		
		I1	<	0%	1 - très mauvais		

NB : Si les investissements nets sont négatifs (recettes d'investissements supérieures aux dépenses d'investissements), le ration n'a pas de valeur indicative et n'est pas pris en compte dans le calcul de la moyenne.

<b>CAPACITÉ D'AUTOFINANCEMENT (I2)</b>				2012	2013	MOYENNE	NOTE
(Autofinancement en pour cent des revenus financiers)				26.5%	24.3%	25.4%	5
<b>Valeurs indicatives</b>	I2	>	20%	5 - très bien			
	15% <	I2	<	20%	4 - bien		
	8% <	I2	<	15%	3 - satisfaisant		
	0% <	I2	<	8%	2 - insuffisant		
		I2	<	0%	1 - très mauvais		

<b>TAUX DES AMORTISSEMENTS ORDINAIRES (I3)</b>				2012	2013	MOYENNE	NOTE
(Amortissements ordinaires en % du PA à amortir)				10.2%	10.2%	10.2%	5
<b>Valeurs indicatives</b>	I3	>	10%	5 - amortissements suffisants			
	8% <	I3	<	10%	4 - amortissements moyens (à court terme)		
	5% <	I3	<	8%	3 - amortissements faibles		
	2% <	I3	<	5%	2 - amortissements insuffisants		
		I3	<	0%	1 - amortissements nettement insuffisants		

<b>ENDETTEMENT NET PAR HABITANT (I4)</b>				2012	2013	MOYENNE	NOTE
(Dette brute moins PF réalisable par habitant)				3010	3800	3404	4
<b>Valeurs indicatives</b>	I4	<	3000	5 - endettement faible			
	3000 <	I4	<	5000	4 - endettement mesuré		
	5000 <	I4	<	7000	3 - endettement important		
	7000 <	I4	<	9000	2 - endettement très important		
		I4	>	9000	1 - endettement excessif		

<b>TAUX DU VOLUME DE LA DETTE BRUTE (I5)</b>				2012	2013	MOYENNE	NOTE
(Dette brute en % des revenus financiers)				134.5%	139.7%	137.1%	5
<b>Valeurs indicatives</b>	I5	<	150%	5 - endettement faible			
	150% <	I5	<	200%	4 - endettement mesuré		
	200% <	I5	<	250%	3 - endettement important		
	250% <	I5	<	300%	2 - endettement très important		
		I5	>	300%	1 - endettement excessif		





### RAPPORT DE L'ORGANE DE REVISION A L'ASSEMBLEE PRIMAIRE DE LA COMMUNE DE NENDAZ RELATIF AU COMPTE 2013

En notre qualité d'organe de révision selon les articles 83 à 86 de la Loi sur les communes du Canton du Valais du 5 février 2004 (Ci-après LCo) et l'Ordonnance sur la gestion financière des communes du 16 juin 2004 (Ci-après Ofinco), nous avons effectué l'audit du compte annuel ci-joint de la municipalité de Nendaz comprenant le bilan, le compte administratif (compte de fonctionnement et compte des investissements) et l'annexe pour l'exercice 2013 arrêté au 31 décembre 2013.

#### Responsabilité du Conseil municipal

La responsabilité de l'établissement du compte annuel conformément aux prescriptions des art. 74 et ss de la LCo ainsi que de l'Ofinco incombe au Conseil municipal. Cette responsabilité comprend la conception, la mise en place et le maintien d'un système de contrôle interne relatif à l'établissement du compte annuel afin que celui-ci ne contienne pas d'anomalies significatives, que celles-ci résultent de fraudes ou d'erreurs. En outre, le Conseil municipal est responsable du choix et de l'application des méthodes comptables appropriées ainsi que des estimations comptables adéquates.

#### Responsabilité de l'organe de révision

Notre responsabilité consiste, sur la base de notre audit, à exprimer une opinion sur le compte annuel. Nous avons effectué notre audit conformément aux prescriptions de la LCo et de l'Ofinco et aux Normes d'audit suisses (NAS). Ces normes requièrent de planifier et réaliser l'audit pour obtenir une assurance raisonnable que le compte annuel ne contient pas d'anomalies significatives.

Un audit inclut la mise en œuvre de procédures d'audit en vue de recueillir des éléments probants concernant les valeurs et les informations fournies dans le compte annuel. Le choix des procédures d'audit relève du jugement de l'auditeur, de même que l'évaluation des risques que le compte annuel puisse contenir des anomalies significatives, que celles-ci résultent de fraudes ou d'erreurs. Lors de l'évaluation de ces risques, l'auditeur prend en compte le système de contrôle interne relatif à l'établissement du compte annuel, pour définir les procédures d'audit adaptées aux circonstances, et non pas dans le but d'exprimer une opinion sur l'existence et l'efficacité de celui-ci. Un audit comprend, en outre, une évaluation de l'adéquation des méthodes comptables appliquées, du caractère plausible des estimations comptables effectuées ainsi qu'une appréciation de la présentation du compte annuel dans son ensemble. Nous estimons que les éléments probants recueillis constituent une base suffisante et adéquate pour former notre opinion d'audit.

#### Opinion d'audit

Selon notre appréciation, le compte annuel, pour l'exercice arrêté au 31 décembre 2013 est conforme aux prescriptions légales (LCo et Ofinco) et aux règlements y relatifs.

#### Autres constats

Nous attestons que nous remplissons les exigences légales et réglementaires de qualification et d'indépendance conformément aux prescriptions de l'art. 83 de la LCo, des art. 72 et 73 de l'Ofinco et qu'il n'existe aucun fait incompatible avec notre indépendance.



En outre nous constatons que dans le cadre de notre révision

- l'évaluation des participations et des autres éléments de la fortune financière est appropriée ;
- le niveau des amortissements comptables est conforme aux dispositions de l'Ofinco ;
- l'endettement net de la municipalité est considéré comme mesuré ;
- selon notre appréciation, la municipalité est en mesure de faire face à ses engagements ;
- l'entretien final avec le Conseil municipal a eu lieu ;

Nous recommandons d'approuver le compte annuel qui vous est soumis, présentant un excédent de revenu de CHF 2'639'403.33 et une fortune de CHF 31'690'681.69.

Vétroz, le 15 mai 2014 - SG/mf

Alpes Audit SA

Daniel Porcellana  
  
Stéphane Germanier  
Réviseur agréé  
(Réviseur responsable)  


Expert-Réviseur agréé au registre de l'ASR n°500381

Société fiduciaire valaisanne de révision et conseils  
Internet: www.alpaudit.ch E-mail: info@alpaudit.ch

# APERCU GENERAL

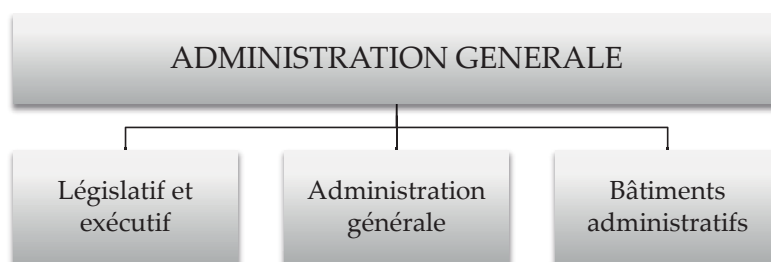
Selon les tâches

	Comptes 2012	Budget 2013	Comptes 2013	Ecart
<b>3 Charges de fonctionnement</b>	<b>34'361'987.39</b>	<b>35'023'950.00</b>	<b>36'692'639.34</b>	<b>1'668'689.34</b>
0 Administration générale	4'586'776.96	4'722'500.00	4'778'053.12	55'553.12
1 Sécurité publique	2'415'126.74	2'871'620.00	2'709'761.05	-161'858.95
2 Enseignement et formation	5'867'458.00	6'322'900.00	6'053'700.23	-269'199.77
3 Culture, loisirs et culte	2'341'700.20	2'364'070.00	2'242'749.60	-121'320.40
4 Santé	457'714.01	559'300.00	505'684.78	-53'615.22
5 Prévoyance sociale	2'941'284.54	2'725'570.00	3'113'672.01	388'102.01
6 Trafic	6'817'561.65	5'933'720.00	7'498'163.37	1'564'443.37
7 Protection et aménagement de l'environnement, <small>yc eau,égouts,déchets</small>	5'804'562.46	6'051'970.00	6'131'951.03	79'981.03
8 Economie publique	1'521'228.80	1'775'800.00	1'681'002.45	-94'797.55
9 Finances et impôts	1'608'574.03	1'696'500.00	1'977'901.70	281'401.70
<b>4 Revenus de fonctionnement</b>	<b>38'421'149.75</b>	<b>36'001'950.00</b>	<b>39'332'042.67</b>	<b>3'330'092.67</b>
0 Administration générale	455'316.80	373'000.00	452'601.15	79'601.15
1 Sécurité publique	704'528.54	662'850.00	696'357.87	33'507.87
2 Enseignement et formation	323'901.60	203'600.00	268'296.00	64'696.00
3 Culture, loisirs et culte	497'780.90	465'800.00	505'614.90	39'814.90
4 Santé	81'441.80	63'800.00	73'441.10	9'641.10
5 Prévoyance sociale	900'951.25	573'900.00	822'747.10	248'847.10
6 Trafic	75'454.13	42'000.00	55'811.99	13'811.99
7 Protection et aménagement de l'environnement, <small>yc eau,égouts,déchets</small>	6'088'824.51	4'984'500.00	5'049'108.42	64'608.42
8 Economie publique	826'015.75	916'000.00	1'098'640.60	182'640.60
9 Finances et impôts	28'466'934.47	27'716'500.00	30'309'423.54	2'592'923.54
<b>Charges nettes de fonctionnement</b>	<b>-4'059'162.36</b>	<b>-978'000.00</b>	<b>-2'639'403.33</b>	<b>-1'661'403.33</b>
<b>5 Dépenses d'investissement</b>	<b>15'925'262.37</b>	<b>20'333'000.00</b>	<b>17'729'019.45</b>	<b>-2'603'980.55</b>
0 Administration générale	288'214.70	676'000.00	2'094'864.65	1'418'864.65
1 Sécurité publique	195'862.95	233'000.00	35'155.50	-197'844.50
2 Enseignement et formation	5'431'411.40	6'480'000.00	4'052'525.40	-2'427'474.60
3 Culture, loisirs et culte	444'947.15	720'000.00	175'292.15	-544'707.85
4 Santé	-	-	-	-
5 Prévoyance sociale	62'539.57	42'000.00	47'716.95	5'716.95
6 Trafic	5'558'581.80	5'672'000.00	6'917'155.20	1'245'155.20
7 Protection et aménagement de l'environnement, <small>yc eau,égouts,déchets</small>	3'943'704.80	6'510'000.00	4'406'309.60	-2'103'690.40
8 Economie publique	-	-	-	-
9 Finances et impôts	-	-	-	-
<b>6 Recettes d'investissement</b>	<b>4'065'058.45</b>	<b>7'605'000.00</b>	<b>3'979'448.85</b>	<b>-3'625'551.15</b>
0 Administration générale	13'244.00	-	-	-
1 Sécurité publique	-24'219.05	-	-3'639.40	-3'639.40
2 Enseignement et formation	431'728.00	800'000.00	-	-800'000.00
3 Culture, loisirs et culte	8'383.50	-	-	-
4 Santé	-	-	-	-
5 Prévoyance sociale	-	-	-	-
6 Trafic	318'174.45	1'890'000.00	1'274'107.20	-615'892.80
7 Protection et aménagement de l'environnement, <small>yc eau,égouts,déchets</small>	3'317'747.55	4'915'000.00	2'708'981.05	-2'206'018.95
8 Economie publique	-	-	-	-
9 Finances et impôts	-	-	-	-
<b>Dépenses nettes d'investissement</b>	<b>11'860'203.92</b>	<b>12'728'000.00</b>	<b>13'749'570.60</b>	<b>1'021'570.60</b>
<b>Amortissements ordinaires</b>	<b>5'999'003.92</b>	<b>6'300'000.00</b>	<b>6'784'270.60</b>	
<b>Insuffisance de financement</b>	<b>1'802'037.64</b>	<b>5'450'000.00</b>	<b>4'325'896.67</b>	

## APERCU GENERAL

Selon les natures

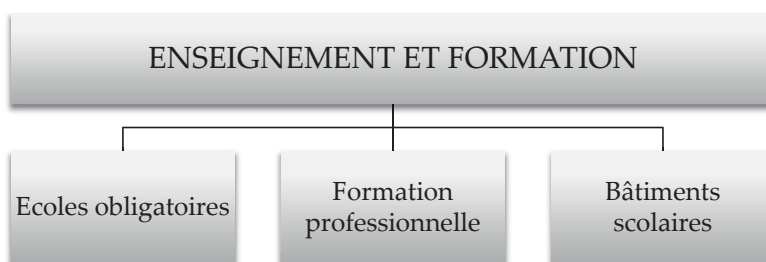
	Comptes 2012	Budget 2013	Comptes 2013	Ecart
<b>3 Charges de fonctionnement</b>	<b>34'361'987.39</b>	<b>35'023'950.00</b>	<b>36'692'639.34</b>	<b>1'668'689.34</b>
30 Charges de personnel	8'000'967.84	8'432'770.00	8'586'787.45	154'017.45
31 Biens, services et marchandises	8'816'654.42	9'165'780.00	9'796'040.85	630'260.85
32 Intérêts passifs	1'000'461.43	1'072'500.00	1'227'582.75	155'082.75
33 Amortissements	6'457'747.12	6'500'000.00	7'111'980.10	611'980.10
34 Parts et contributions sans affectation	173'307.85	395'000.00	379'876.20	-15'123.80
35 Dédommagements à des collectivités publiques	2'206'254.71	1'916'100.00	2'079'817.18	163'717.18
36 Subventions accordées	6'773'373.02	7'024'800.00	6'751'002.81	-273'797.19
38 Attributions aux financements spéciaux	416'221.00	-	242'552.00	242'552.00
39 Imputations internes	517'000.00	517'000.00	517'000.00	-
<b>4 Revenus de fonctionnement</b>	<b>38'421'149.75</b>	<b>36'001'950.00</b>	<b>39'332'042.67</b>	<b>3'330'092.67</b>
40 Impôts	25'932'948.85	25'077'000.00	26'977'750.88	1'900'750.88
41 Patentes, concessions	1'173'400.70	1'168'000.00	1'211'253.50	43'253.50
42 Revenus des biens	884'724.05	878'050.00	1'441'147.95	563'097.95
43 Contributions	8'680'492.00	7'214'500.00	7'752'969.69	538'469.69
44 Parts à des recettes et contributions sans affectations	519'255.00	637'000.00	655'831.00	18'831.00
45 Dédommagements de collectivités publiques	89'613.80	83'500.00	84'806.50	1'306.50
46 Subventions acquises	623'715.35	426'900.00	691'283.15	264'383.15
49 Imputations internes	517'000.00	517'000.00	517'000.00	-
<b>Charges nettes de fonctionnement</b>	<b>-4'059'162.36</b>	<b>-978'000.00</b>	<b>-2'639'403.33</b>	<b>-1'661'403.33</b>
<b>5 Dépenses d'investissement</b>	<b>15'925'262.37</b>	<b>20'333'000.00</b>	<b>17'729'019.45</b>	<b>-2'603'980.55</b>
50 Investissements propres	15'539'202.50	19'921'000.00	16'868'742.55	-3'052'257.45
56 Subventions accordées	386'059.87	412'000.00	860'276.90	448'276.90
<b>6 Recettes d'investissement</b>	<b>4'065'058.45</b>	<b>7'605'000.00</b>	<b>3'979'448.85</b>	<b>-3'625'551.15</b>
61 Contributions de tiers	2'433'212.85	3'690'000.00	2'174'667.15	-1'515'332.85
63 Facturations à des tiers	261'622.35	-	246'602.00	246'602.00
66 Subventions acquises	1'370'223.25	3'915'000.00	1'558'179.70	-2'356'820.30
<b>Dépenses nettes d'investissement</b>	<b>11'860'203.92</b>	<b>12'728'000.00</b>	<b>13'749'570.60</b>	<b>1'021'570.60</b>
<b>Amortissements ordinaires</b>	<b>5'999'003.92</b>	<b>6'300'000.00</b>	<b>6'784'270.60</b>	
<b>Insuffisance de financement</b>	<b>1'802'037.64</b>	<b>5'450'000.00</b>	<b>4'325'896.67</b>	



	Comptes 2012	Budget 2013	Comptes 2013	Ecart
<b>3 Charges de fonctionnement</b>	<b>4'586'776.96</b>	<b>4'722'500.00</b>	<b>4'778'053.12</b>	<b>55'553.12</b>
30 Charges de personnel	2'677'490.95	2'821'200.00	2'715'653.85	-105'546.15
31 Biens, services et marchandises	1'044'215.31	1'117'300.00	1'067'034.62	-50'265.38
33 Amortissements	865'070.70	784'000.00	995'364.65	211'364.65
<b>4 Revenus de fonctionnement</b>	<b>455'316.80</b>	<b>373'000.00</b>	<b>452'601.15</b>	<b>79'601.15</b>
42 Revenus des biens	74'350.00	69'000.00	75'470.00	6'470.00
43 Contributions	140'446.80	69'000.00	144'611.15	75'611.15
45 Dédommagements de collectivités publiques	10'520.00	5'000.00	2'520.00	-2'480.00
49 Imputations internes	230'000.00	230'000.00	230'000.00	-
<b>Charges nettes de fonctionnement</b>	<b>4'131'460.16</b>	<b>4'349'500.00</b>	<b>4'325'451.97</b>	<b>-24'048.03</b>
<b>5 Dépenses d'investissement</b>	<b>288'214.70</b>	<b>676'000.00</b>	<b>2'094'864.65</b>	<b>1'418'864.65</b>
50 Investissements propres	288'214.70	676'000.00	2'094'864.65	1'418'864.65
<b>6 Recettes d'investissement</b>	<b>13'244.00</b>	-	-	-
60 Transferts au patrimoine financier	13'244.00	-	-	-
<b>Dépenses nettes d'investissement</b>	<b>274'970.70</b>	<b>676'000.00</b>	<b>2'094'864.65</b>	<b>1'418'864.65</b>
<b>Insuffisance de financement</b>	<b>4'406'430.86</b>	<b>5'025'500.00</b>	<b>6'420'316.62</b>	<b>1'394'816.62</b>



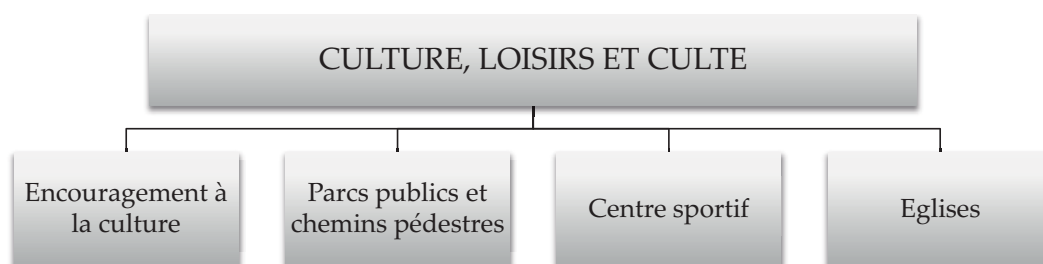
	Comptes 2012	Budget 2013	Comptes 2013	Ecart
<b>3 Charges de fonctionnement</b>	<b>2'415'126.74</b>	<b>2'871'620.00</b>	<b>2'709'761.05</b>	<b>-165'371.45</b>
30 Charges de personnel	1'641'443.99	1'911'750.00	1'776'114.25	-135'635.75
31 Biens, services et marchandises	501'380.35	658'270.00	694'739.40	36'469.40
33 Amortissements	220'982.00	269'000.00	202'794.90	-66'205.10
35 Dédommagements à des collectivités publiques	16'788.40	27'600.00	39'541.50	11'941.50
36 Subventions accordées	7'532.00	5'000.00	621.00	-4'379.00
38 Attributions aux financements spéciaux	27'000.00	-	-4'050.00	-4'050.00
<b>4 Revenus de fonctionnement</b>	<b>704'528.54</b>	<b>662'850.00</b>	<b>686'357.87</b>	<b>23'507.87</b>
42 Revenus des biens	5'300.00	88'850.00	88'850.00	-
43 Contributions	647'889.74	509'000.00	520'272.22	11'272.22
45 Dédommagements de collectivités publiques	44'650.00	40'000.00	48'877.50	8'877.50
46 Subventions acquises	6'688.80	25'000.00	28'358.15	3'358.15
49 Imputations internes				-
<b>Charges nettes de fonctionnement</b>	<b>1'710'598.20</b>	<b>2'208'770.00</b>	<b>2'023'403.18</b>	<b>-188'879.32</b>
<b>5 Dépenses d'investissement</b>	<b>195'862.95</b>	<b>233'000.00</b>	<b>35'155.50</b>	<b>-211'174.05</b>
50 Investissements propres	195'862.95	233'000.00	21'825.95	-211'174.05
56 Subventions accordées	-	-	13'329.55	13'329.55
<b>6 Recettes d'investissement</b>	<b>-24'219.05</b>	<b>-</b>	<b>-3'693.40</b>	<b>-3'693.40</b>
61 Contributions de tiers	-24'219.05	-	-3'693.40	-3'693.40
<b>Dépenses nettes d'investissement</b>	<b>220'082.00</b>	<b>233'000.00</b>	<b>38'848.90</b>	<b>-207'480.65</b>
<b>Insuffisance de financement</b>	<b>1'930'680.20</b>	<b>2'441'770.00</b>	<b>2'062'252.08</b>	<b>-396'359.97</b>



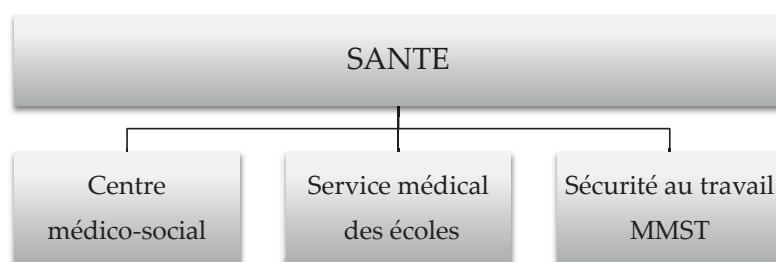
	Comptes 2012	Budget 2013	Comptes 2013	Ecart
<b>3 Charges de fonctionnement</b>	<b>5'867'458.00</b>	<b>6'322'900.00</b>	<b>6'053'700.23</b>	<b>-269'199.77</b>
30 Charges de personnel	854'914.55	751'200.00	873'151.85	121'951.85
31 Biens, services et marchandises	1'577'129.00	1'749'900.00	1'685'540.83	-64'359.17
33 Amortissements	1'032'683.40	1'497'000.00	1'334'825.40	-162'174.60
35 Dédommagements à des collectivités publiques	170'820.00	117'000.00	120'377.00	3'377.00
36 Subventions accordées	2'231'911.05	2'207'800.00	2'039'805.15	-167'994.85
<b>4 Revenus de fonctionnement</b>	<b>323'901.60</b>	<b>203'600.00</b>	<b>268'296.00</b>	<b>64'696.00</b>
42 Revenus des biens	14'000.00	12'700.00	14'604.20	1'904.20
43 Contributions	129'811.60	93'400.00	92'096.90	-1'303.10
45 Dédommagements de collectivités publiques	15'000.00	20'000.00	13'500.00	-6'500.00
46 Subventions acquises	165'090.00	77'500.00	148'094.90	70'594.90
<b>Charges nettes de fonctionnement</b>	<b>5'543'556.40</b>	<b>6'119'300.00</b>	<b>5'785'404.23</b>	<b>-333'895.77</b>
<b>5 Dépenses d'investissement</b>	<b>5'431'411.40</b>	<b>6'480'000.00</b>	<b>4'052'525.40</b>	<b>-2'427'474.60</b>
50 Investissements propres	5'431'411.40	6'480'000.00	4'052'525.40	-2'427'474.60
<b>6 Recettes d'investissement</b>	<b>431'728.00</b>	<b>800'000.00</b>	<b>-</b>	<b>-800'000.00</b>
66 Subventions acquises	431'728.00	800'000.00	-	-800'000.00
<b>Dépenses nettes d'investissement</b>	<b>4'999'683.40</b>	<b>5'680'000.00</b>	<b>4'052'525.40</b>	<b>-1'627'474.60</b>
<b>Insuffisance de financement</b>	<b>10'543'239.80</b>	<b>11'799'300.00</b>	<b>9'837'929.63</b>	<b>-1'961'370.37</b>



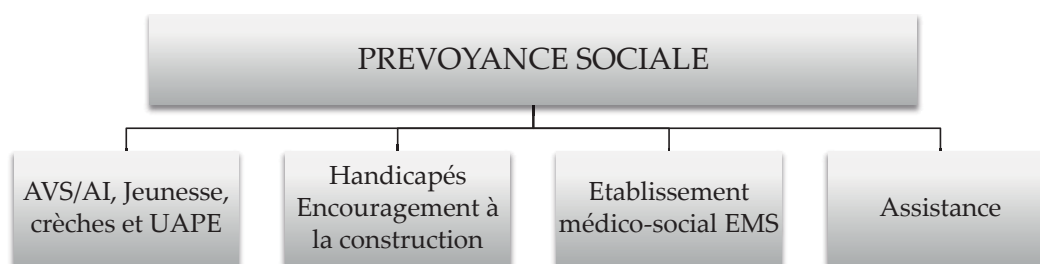




	Comptes 2012	Budget 2013	Comptes 2013	Ecart
<b>3 Charges de fonctionnement</b>	<b>2'341'700.20</b>	<b>2'364'070.00</b>	<b>2'242'749.60</b>	<b>-121'320.40</b>
30 Charges de personnel	540'737.80	532'500.00	597'667.65	65'167.65
31 Biens, services et marchandises	523'801.50	544'270.00	441'897.10	-102'372.90
33 Amortissements	436'963.65	460'000.00	410'392.15	-49'607.85
36 Subventions accordées	763'197.25	750'300.00	715'792.70	-34'507.30
39 Imputations internes	77'000.00	77'000.00	77'000.00	-
<b>4 Revenus de fonctionnement</b>	<b>497'780.90</b>	<b>465'800.00</b>	<b>505'614.90</b>	<b>39'814.90</b>
42 Revenus des biens	58'657.15	50'000.00	68'495.65	18'495.65
43 Contributions	422'464.75	400'800.00	419'103.25	18'303.25
46 Subventions acquises	16'659.00	15'000.00	18'016.00	3'016.00
<b>Charges nettes de fonctionnement</b>	<b>1'843'919.30</b>	<b>1'898'270.00</b>	<b>1'737'134.70</b>	<b>-161'135.30</b>
<b>5 Dépenses d'investissement</b>	<b>444'947.15</b>	<b>720'000.00</b>	<b>175'592.15</b>	<b>-544'407.85</b>
50 Investissements propres	444'947.15	720'000.00	175'592.15	-544'407.85
<b>6 Recettes d'investissement</b>	<b>8'383.50</b>	<b>-</b>	<b>-</b>	<b>-</b>
66 Subventions acquises	8'383.50	-	-	-
<b>Dépenses nettes d'investissement</b>	<b>436'563.65</b>	<b>720'000.00</b>	<b>175'592.15</b>	<b>-544'407.85</b>
<b>Insuffisance de financement</b>	<b>2'280'482.95</b>	<b>2'618'270.00</b>	<b>1'912'726.85</b>	<b>-705'543.15</b>



	Comptes 2012	Budget 2013	Comptes 2013	Ecart
<b>3 Charges de fonctionnement</b>	<b>457'714.01</b>	<b>559'300.00</b>	<b>505'684.78</b>	<b>-53'615.22</b>
30 Charges de personnel	151'850.30	183'500.00	154'739.00	-28'761.00
31 Biens, services et marchandises	18'978.05	15'800.00	12'351.70	-3'448.30
35 Dédommagements à des collectivités publiques	214'640.16	290'000.00	254'037.43	-35'962.57
36 Subventions accordées	72'245.50	70'000.00	84'556.65	14'556.65
<b>4 Revenus de fonctionnement</b>	<b>81'441.80</b>	<b>63'800.00</b>	<b>73'441.10</b>	<b>9'641.10</b>
42 Revenus des biens	10'000.00	-	-	-
43 Contributions	71'441.80	63'800.00	73'441.10	9'641.10
<b>Charges nettes de fonctionnement</b>	<b>376'272.21</b>	<b>495'500.00</b>	<b>432'243.68</b>	<b>-63'256.32</b>
<b>5 Dépenses d'investissement</b>	-	-	-	-
50 Investissements propres	-	-	-	-
<b>6 Recettes d'investissement</b>	-	-	-	-
66 Subventions acquises	-	-	-	-
<b>Dépenses nettes d'investissement</b>	-	-	-	-
<b>Insuffisance de financement</b>	<b>376'272.21</b>	<b>495'500.00</b>	<b>432'243.68</b>	<b>-63'256.32</b>



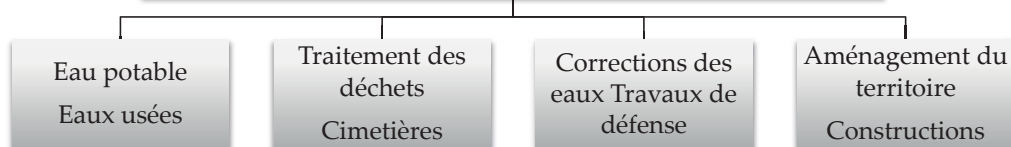
	Comptes 2012	Budget 2013	Comptes 2013	Ecart
<b>3 Charges de fonctionnement</b>	<b>2'941'284.54</b>	<b>2'725'570.00</b>	<b>3'113'672.01</b>	<b>388'102.01</b>
30 Charges de personnel	264'033.35	295'920.00	342'170.50	46'250.50
31 Biens, services et marchandises	169'687.20	179'450.00	171'638.20	-7'811.80
33 Amortissements	57'639.57	84'000.00	56'616.95	-27'383.05
35 Dédommagements à des collectivités publiques	58'451.10	83'000.00	118'993.35	35'993.35
36 Subventions accordées	2'002'252.32	2'083'200.00	2'177'651.01	94'451.01
38 Attributions aux financements spéciaux	389'221.00		246'602.00	246'602.00
<b>4 Revenus de fonctionnement</b>	<b>900'951.25</b>	<b>573'900.00</b>	<b>822'747.10</b>	<b>248'847.10</b>
42 Revenus des biens	150'000.00	90'000.00		-90'000.00
43 Contributions	383'402.90	215'000.00	398'543.85	183'543.85
45 Dédommagements de collectivités publiques	19'443.80	18'500.00	19'909.00	1'409.00
46 Subventions acquises	348'104.55	250'400.00	404'294.25	153'894.25
<b>Charges nettes de fonctionnement</b>	<b>2'040'333.29</b>	<b>2'151'670.00</b>	<b>2'290'924.91</b>	<b>139'254.91</b>
<b>5 Dépenses d'investissement</b>	<b>62'539.57</b>	<b>42'000.00</b>	<b>47'716.95</b>	<b>5'716.95</b>
50 Investissements propres	22'618.70	10'000.00	13'840.10	3'840.10
56 Subventions accordées	39'920.87	32'000.00	33'876.85	1'876.85
<b>6 Recettes d'investissement</b>	<b>-</b>	<b>-</b>	<b>-</b>	<b>-</b>
66 Subventions acquises	-	-	-	-
<b>Dépenses nettes d'investissement</b>	<b>62'539.57</b>	<b>42'000.00</b>	<b>47'716.95</b>	<b>5'716.95</b>
<b>Insuffisance de financement</b>	<b>2'102'872.86</b>	<b>2'193'670.00</b>	<b>2'338'641.86</b>	<b>144'971.86</b>



	Comptes 2012	Budget 2013	Comptes 2013	Ecart
<b>3 Charges de fonctionnement</b>	<b>6'817'561.65</b>	<b>5'933'720.00</b>	<b>7'498'163.37</b>	<b>1'564'443.37</b>
30 Charges de personnel	1'096'570.90	1'158'000.00	1'287'732.80	129'732.80
31 Biens, services et marchandises	2'437'388.95	2'080'720.00	2'704'104.02	623'384.02
33 Amortissements	2'178'907.35	1'707'000.00	2'525'148.00	818'148.00
36 Subventions accordées	1'104'694.45	988'000.00	981'178.55	-6'821.45
<b>4 Revenus de fonctionnement</b>	<b>75'454.13</b>	<b>42'000.00</b>	<b>55'811.99</b>	<b>13'811.99</b>
42 Revenus des biens	18'086.98	20'000.00	16'139.94	-3'860.06
43 Contributions	57'367.15	22'000.00	39'672.05	17'672.05
<b>Charges nettes de fonctionnement</b>	<b>6'742'107.52</b>	<b>5'891'720.00</b>	<b>7'442'351.38</b>	<b>1'550'631.38</b>
<b>5 Dépenses d'investissement</b>	<b>5'558'581.80</b>	<b>5'672'000.00</b>	<b>6'917'155.20</b>	<b>1'245'155.20</b>
50 Investissements propres	5'212'442.80	5'292'000.00	6'104'084.70	812'084.70
56 Subventions accordées	346'139.00	380'000.00	813'070.50	433'070.50
<b>6 Recettes d'investissement</b>	<b>318'174.45</b>	<b>1'890'000.00</b>	<b>1'274'107.20</b>	<b>-615'892.80</b>
61 Contributions de tiers	70'186.00	1'890'000.00	1'027'505.20	-862'494.80
63 Facturation à des tiers	247'988.45	-	246'602.00	246'602.00
<b>Dépenses nettes d'investissement</b>	<b>5'240'407.35</b>	<b>3'782'000.00</b>	<b>5'643'048.00</b>	<b>1'861'048.00</b>
<b>Insuffisance de financement</b>	<b>11'982'514.87</b>	<b>9'673'720.00</b>	<b>13'085'399.38</b>	<b>3'411'679.38</b>




## PROTECTION ET AMENAGEMENT DE L'ENVIRONNEMENT



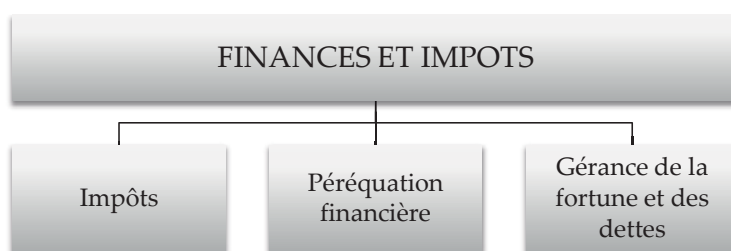
	Comptes 2012	Budget 2013	Comptes 2013	Ecart
<b>3 Charges de fonctionnement</b>	<b>5'804'562.46</b>	<b>6'051'970.00</b>	<b>6'131'951.03</b>	<b>79'981.03</b>
30 Charges de personnel	761'328.50	766'000.00	829'212.70	63'212.70
31 Biens, services et marchandises	2'535'349.36	2'750'970.00	2'937'200.38	186'230.38
33 Amortissements	1'206'757.25	1'470'000.00	1'259'128.55	-210'871.45
35 Dédommagements à des collectivités publiques	861'127.35	625'000.00	666'409.40	41'409.40
39 Imputations internes	440'000.00	440'000.00	440'000.00	-
<b>4 Revenus de fonctionnement</b>	<b>6'088'824.51</b>	<b>4'984'500.00</b>	<b>5'049'108.42</b>	<b>64'608.42</b>
43 Contributions	6'001'651.51	4'926'500.00	4'956'588.57	30'088.57
46 Subventions acquises	87'173.00	58'000.00	92'519.85	34'519.85
<b>Charges nettes de fonctionnement</b>	<b>-284'262.05</b>	<b>1'067'470.00</b>	<b>1'082'842.61</b>	<b>15'372.61</b>
<b>5 Dépenses d'investissement</b>	<b>3'943'704.80</b>	<b>6'510'000.00</b>	<b>4'406'309.60</b>	<b>-2'103'690.40</b>
50 Investissements propres	3'943'704.80	6'510'000.00	4'406'309.60	-2'103'690.40
56 Subventions accordées	-	-	-	-
<b>6 Recettes d'investissement</b>	<b>3'317'747.55</b>	<b>4'915'000.00</b>	<b>2'708'981.05</b>	<b>-2'206'018.95</b>
61 Contributions de tiers	2'387'635.80	1'800'000.00	1'150'801.35	-649'198.65
66 Subventions acquises	930'111.75	3'115'000.00	1'558'179.70	-1'556'820.30
<b>Dépenses nettes d'investissement</b>	<b>625'957.25</b>	<b>1'595'000.00</b>	<b>1'697'328.55</b>	<b>102'328.55</b>
<b>Insuffisance de financement</b>	<b>341'695.20</b>	<b>2'662'470.00</b>	<b>2'780'171.16</b>	<b>117'701.16</b>







	Comptes 2012	Budget 2013	Comptes 2013	Ecart
<b>3 Charges de fonctionnement</b>	<b>1'521'228.80</b>	<b>1'775'800.00</b>	<b>1'681'002.45</b>	<b>-94'797.55</b>
30 Charges de personnel	12'597.50	12'700.00	10'344.85	-2'355.15
31 Biens, services et marchandises	32'663.15	40'100.00	38'801.35	-1'298.65
33 Amortissements	-	29'000.00	-	-29'000.00
35 Dédommagements à des collectivités publiques	884'427.70	773'500.00	880'458.50	106'958.50
36 Subventions accordées	591'540.45	920'500.00	751'397.75	-169'102.25
<b>4 Revenus de fonctionnement</b>	<b>826'015.75</b>	<b>916'000.00</b>	<b>1'098'640.60</b>	<b>182'640.60</b>
43 Contributions	826'015.75	915'000.00	1'098'640.60	183'640.60
46 Subventions acquises	-	1'000.00	-	-1'000.00
<b>Charges nettes de fonctionnement</b>	<b>695'213.05</b>	<b>859'800.00</b>	<b>582'361.85</b>	<b>-277'438.15</b>
<b>5 Dépenses d'investissement</b>	-	-	-	-
50 Investissements propres	-	-	-	-
<b>6 Recettes d'investissement</b>	-	-	-	-
61 Contributions de tiers	-	-	-	-
<b>Dépenses nettes d'investissement</b>	-	-	-	-
<b>Insuffisance de financement</b>	<b>695'213.05</b>	<b>859'800.00</b>	<b>582'361.85</b>	<b>-277'438.15</b>



	Comptes 2012	Budget 2013	Comptes 2013	Ecart
<b>3 Charges de fonctionnement</b>	<b>1'608'574.03</b>	<b>1'696'500.00</b>	<b>1'977'901.70</b>	<b>281'401.70</b>
31 Biens, services et marchandises	-23'938.45	29'000.00	42'733.25	13'733.25
32 Intérêts passifs	1'000'461.43	1'072'500.00	1'227'582.75	155'082.75
33 Amortissements	458'743.20	200'000.00	327'709.50	127'709.50
34 Parts et contributions sans affectation	173'307.85	395'000.00	379'876.20	-15'123.80
<b>4 Revenus de fonctionnement</b>	<b>28'466'934.47</b>	<b>27'716'500.00</b>	<b>30'309'423.54</b>	<b>2'592'923.54</b>
40 Impôts	25'932'948.85	25'077'000.00	26'977'750.88	1'900'750.88
41 Patentes, concessions	1'173'400.70	1'168'000.00	1'211'253.50	43'253.50
42 Revenus des biens	554'329.92	547'500.00	1'177'588.16	630'088.16
44 Parts à des recettes et contributions sans affectations	519'255.00	637'000.00	655'831.00	18'831.00
49 Imputations internes	287'000.00	287'000.00	287'000.00	-
<b>Charges nettes de fonctionnement</b>	<b>-26'858'360.44</b>	<b>-26'020'000.00</b>	<b>-28'331'521.84</b>	<b>-2'311'521.84</b>
<b>5 Dépenses d'investissement</b>	-	-	-	-
50 Investissements propres	-	-	-	-
<b>6 Recettes d'investissement</b>	-	-	-	-
60 Transferts au patrimoine financier	-	-	-	-
<b>Dépenses nettes d'investissement</b>	-	-	-	-
<b>Insuffisance de financement</b>	<b>-26'858'360.44</b>	<b>-26'020'000.00</b>	<b>-28'331'521.84</b>	<b>-2'311'521.84</b>

Compte de fonctionnement	Charges	Revenus	Charges	Revenus	Charges	Revenus	Charges	Revenus
Total des charges (amortissements inclus)	34'361'987.39		35'023'950.00		36'692'639.34		39'332'042.67	
Total des revenus		38'421'149.75		36'001'950.00		39'332'042.67		39'332'042.67
<b>Excédent de revenus</b>	<b>4'059'162.36</b>		<b>978'000.00</b>		<b>2'639'403.33</b>			
<b>Excédent de charges</b>								
<b>Total</b>	<b>38'421'149.75</b>	<b>38'421'149.75</b>	<b>36'001'950.00</b>	<b>36'001'950.00</b>	<b>39'332'042.67</b>	<b>39'332'042.67</b>		
<b>Compte des investissements</b>								
Total des dépenses reportées au bilan	15'925'262.37		20'333'000.00		17'729'019.45			
Total des recettes reportées au bilan		4'065'058.45		7'605'000.00		3'979'448.85		
<b>Investissements nets 3)</b>	<b>11'860'203.92</b>	<b>11'860'203.92</b>		<b>12'728'000.00</b>		<b>13'749'570.60</b>		
<b>Total</b>	<b>15'925'262.37</b>	<b>15'925'262.37</b>	<b>20'333'000.00</b>	<b>20'333'000.00</b>	<b>17'729'019.45</b>	<b>17'729'019.45</b>		
<b>Financement</b>								
Report des investissements nets	11'860'203.92		12'728'000.00		13'749'570.60			
Report des amortissements ordinaires du patrimoine administratif		5'999'003.92		6'300'000.00		6'784'270.60		
Report des amortissements complémentaires du patrimoine administratif		-		-		-		
Report des amortissements du découvert du bilan		-		-		-		
Excédent de revenus du compte de fonctionnement		4'059'162.36		978'000.00		2'639'403.33		
Excédent de charges du compte de fonctionnement		-		-		-		
<b>Excédent de financement</b>								
<b>Insuffisance de financement</b>		<b>1'802'037.64</b>		<b>5'450'000.00</b>		<b>4'325'896.67</b>		
<b>Total</b>	<b>11'860'203.92</b>	<b>11'860'203.92</b>	<b>12'728'000.00</b>	<b>12'728'000.00</b>	<b>13'749'570.60</b>	<b>13'749'570.60</b>		
<b>Modification du capital</b>								
Report de l'excédent de financement		-		-		-		
Report de l'insuffisance de financement	1'802'037.64		5'450'000.00		4'325'896.67			
Report des dépenses d'investissement au bilan		15'925'262.37		20'333'000.00		17'729'019.45		
Report des recettes d'investissement au bilan	4'065'058.45		7'605'000.00		3'979'448.85			
Report des amortissements au bilan	5'999'003.92		6'300'000.00		6'784'270.60			
<b>Augmentation de la fortune nette</b>	<b>4'059'162.36</b>		<b>978'000.00</b>		<b>2'639'403.33</b>			
<b>Diminution de la fortune nette</b>								
<b>Total</b>	<b>15'925'262.37</b>	<b>15'925'262.37</b>	<b>20'333'000.00</b>	<b>20'333'000.00</b>	<b>17'729'019.45</b>	<b>17'729'019.45</b>		

3) Remarque: si négatif = excédent de recettes du compte des investissements

**TABEAU DES AMORTISSEMENTS**

	Valeur comptable au 31.12.2012	Augmentation	Diminution	Valeur comptable au 31.12.2013 avant amortissements	Amortissements harmonisés nature 331	Taux	Valeur comptable au 31.12.2013
<b>Total du patrimoine administratif</b>	<b>54'571'610.00</b>	<b>18'079'019.45</b>	<b>3'979'448.85</b>	<b>68'671'180.60</b>	<b>6'784'270.60</b>	<b>10%</b>	<b>61'886'910.00</b>
<b>Biens-fonds</b>	2'746'300.00			2'746'300.00	274'600.00	10%	2'471'700.00
<b>Biens-fonds centre sportif</b>	552'700.00			552'700.00	55'200.00	10%	497'500.00
<b>Administration générale</b>	3'502'100.00	2'094'864.65		5'596'964.65	665'564.65	12%	4'931'400.00
<b>Sécurité publique</b>	1'990'800.00	35'155.50	-3'639.40	2'029'594.90	202'794.90	10%	1'826'800.00
<b>Enseignement et formation</b>	9'303'000.00	4'052'525.40		13'355'525.40	1'334'825.40	10%	12'020'700.00
<b>Culture, loisirs et culte</b>	498'600.00	175'292.15		673'892.15	66'992.15	10%	606'900.00
<b>Prévoyance sociale</b>	520'700.00	47'716.95		568'416.95	56'616.95	10%	511'800.00
<b>Prêts et participations permanentes</b>	1'500'000.00	350'000.00		1'850'000.00			1'850'000.00
<b>Trafic</b>	17'401'410.00	6'104'084.70	1'274'107.20	22'231'387.50	2'222'077.50	10%	20'009'310.00
<b>Participation aux routes cantonales</b>	2'218'600.00	813'070.50		3'031'670.50	303'070.50	10%	2'728'600.00
<b>Environnement</b>	3'620'000.00	2'267'877.89	1'496'512.70	4'391'365.19	438'365.19	10%	3'953'000.00
<b>Service économique</b>							
<b>Eau potable</b>	3'219'500.00	671'811.44	544'987.30	3'346'324.14	334'224.14	10%	3'012'100.00
<b>Eau usées et steps</b>	2'720'600.00	935'975.77	667'481.05	2'989'094.72	298'794.72	10%	2'690'300.00
<b>Enlèvement des ordures</b>	1'347'500.00	530'644.50		1'878'144.50	187'744.50	10%	1'690'400.00
<b>Centre sportif</b>	3'429'800.00			3'429'800.00	343'400.00	10%	3'086'400.00

<b>Comptes de fonctionnement</b>		Comptes Charges	2013 Revenus	Budget Charges	2013 Revenus	Comptes Charges	2012 Revenus
<b>0</b>	<b>ADMINISTRATION GENERALE</b>						
<b>01</b>	<b>Législatif et exécutif</b>						
<b>011</b>	<b>Législatif</b>						
<b>011.30</b>	<b>Charges de personnel</b>						
011.300.01	Traitements des scrutateurs	13855.00		12'000.00		9850.00	
<b>011.30</b>	<b>TOTAL Charges de personnel</b>	13855.00		12'000.00		9850.00	
<b>011.31</b>	<b>Biens, services et marchandises</b>						
011.310.01	Matériel pour votations et élections	2779.40		1'500.00		6'311.00	
011.318.01	Frais de ports	15'887.85		18'600.00		15'220.25	
011.318.05	Frais fiduciaires	12'960.00		13'000.00		12'960.00	
<b>011.31</b>	<b>TOTAL Biens, services et marchandises</b>	31'627.25		33'100.00		34'491.25	
<b>011</b>	<b>TOTAL Législatif</b>	45'482.25		45'100.00		44'341.25	
<b>012</b>	<b>Exécutif</b>						
<b>012.30</b>	<b>Charges de personnel</b>						
012.300.00	Honoraires du président	58'500.00		58'500.00		58'500.00	
012.300.01	Indemnités, jetons de présence, conseil commun	93'100.00		111'000.00		98'250.00	
012.300.02	Indemnités, jetons de présence, commissions	19'062.30		22'000.00		21'995.85	
012.303.00	Charges sociales AVS-AC-AF	13'907.60		14'000.00		13'881.25	
012.304.01	Charges sociales caisse pension et de prévoyance	4'254.55		4'900.00		4'862.70	
012.305.00	Charges sociales maladie et accidents	1'267.35		1'100.00		1'446.70	

<b>Comptes de fonctionnement</b>		Comptes Charges	2013 Revenus	Budget Charges	2013 Revenus	Comptes Charges	2012 Revenus
012.309.00	Autres charges	715.25				3458.80	
<b>012.30</b>	<b>TOTAL Charges de personnel</b>	190807.05		211500.00		202395.30	
<b>012.31</b>	<b>Biens, services et marchandises</b>						
012.317.01	Déplacements et débours divers	18000.00		18000.00		18000.00	
<b>012.31</b>	<b>TOTAL Biens, services et marchandises</b>	18000.00		18000.00		18000.00	
<b>012</b>	<b>TOTAL Exécutif</b>	208807.05		229500.00		220395.30	
<b>01</b>	<b>TOTAL Législatif et exécutif</b>	254289.30		274600.00		264736.55	
<b>02</b>	<b>Administration générale</b>						
<b>029</b>	<b>Administration générale, divers</b>						
<b>029.30</b>	<b>Charges de personnel</b>						
029.301.00	Traitements du personnel administratif	2'045'655.55		2'029'000.00		2'042'302.10	
029.303.00	Charges sociales AVS-AC-AF	196'996.00		200'000.00		181'483.90	
029.303.01	Charges sociales exercice antérieur AVS-AC-AF	6'085.05					
029.304.01	Charges sociales caisse pension et de prévoyance	154'030.65		187'500.00		153'854.80	
029.305.00	Charges sociales maladie et accidents	53'511.45		44'000.00		44'879.20	
029.309.00	Autres charges de personnel	7'522.45		101'000.00		6'621.05	
<b>029.30</b>	<b>TOTAL Charges de personnel</b>	2'463'801.15		2'561'500.00		2'429'141.05	
<b>029.31</b>	<b>Biens, services et marchandises</b>						
029.310.00	Fournitures de bureau et imprimés	101'370.15		98'900.00		109'799.20	
029.310.01	Information à la population	24'767.00		43'100.00		15'189.20	
029.310.02	Frais d'impression : comptes et budget	18'688.00		11'000.00		9'214.00	
029.311.00	Achat mobilier et machines de bureau	2'278.37		15'000.00		5'843.25	
029.311.01	Achat du mobilier machine et matériel informatique	44'113.25		45'000.00		15'249.65	
029.315.00	Entretien des machines et mobilier de bureau	3'697.20		3'100.00		3'142.60	
029.315.01	Entretien du mobilier et des machines informatique	1'906.75		15'000.00		984.80	
029.315.02	Frais du local informatique	1'406.15		5'000.00		11'830.20	
029.317.00	Frais de déplacements et débours divers	25'164.45		24'000.00		18'571.35	

<b>Comptes de fonctionnement</b>		Comptes Charges	2013 Revenus	Budget Charges	2013 Revenus	Comptes Charges	2012 Revenus
029.318.00	Frais de téléphone	16'183.65		20'000.00		16'106.50	
029.318.01	Frais de port, chèques postaux et banques	92'745.74		100'000.00		99'215.75	
029.318.02	Frais d'encaissement et contentieux	63'407.25		75'000.00		71'898.20	
029.318.03	Assurances responsabilité civile et machines	61'640.05		55'000.00		59'827.50	
029.318.04	Insertions B.O. et journaux	14'840.40		15'000.00		18'247.95	
029.318.05	Certificat Valais Excellence	34'527.10		6'000.00		32'46.55	
029.318.06	Assistance juridique et technique	12'960.00		5'000.00		2'365.45	
029.318.07	Frais de transactions immobilières	17'711.10		5'000.00		15'523.05	
029.318.10	Réceptions manifestations et vins d'honneur	100'194.38		71'500.00		106'453.26	
029.318.12	Licences, logiciels, prog et maintenance	130'969.08		190'000.00		166'647.20	
029.318.13	Abonnement internet	20'331.60		20'000.00		15'940.05	
029.318.20	Cartes journalières CFF	38'700.00		24'600.00		24'600.00	
029.319.00	Dons cotisations journaux et livres	17'874.50		20'500.00		22'527.20	
029.319.10	Frais divers	3'275.45				2'067.60	
<b>029.31</b>	<b>TOTAL Biens, services et marchandises</b>	<b>848'751.62</b>		<b>867'100.00</b>		<b>814'490.51</b>	
<b>029.33</b>	<b>Amortissements</b>						
<b>029.331</b>	<b>Patrimoine administratif amortissements ordinaires</b>						
029.331.00	Amortissements comptables	995'364.65		784'000.00		865'070.70	
<b>029.331</b>	<b>TOTAL Patrimoine administratif amortissements ordi</b>	<b>995'364.65</b>		<b>784'000.00</b>		<b>865'070.70</b>	
<b>029.33</b>	<b>TOTAL Amortissements</b>	<b>995'364.65</b>		<b>784'000.00</b>		<b>865'070.70</b>	
<b>029.43</b>	<b>Contributions de tiers</b>						
029.431.00	Enrollements administratifs		9'629.40		7'000.00		7'456.00
029.434.00	Participation de la bourgeoisie		1'000.00		1'000.00		1'000.00
029.434.02	Part. administrative à l'encaissement de la TPT		40'000.00		40'000.00		40'000.00
029.436.00	Vente des cartes journalières CFF		29'245.00		20'000.00		21'950.00
029.436.01	Encaissements APG-CM-SUVA		28'831.75				64'611.65

<b>Comptes de fonctionnement</b>		<b>Comptes Charges</b>	<b>2013 Revenus</b>	<b>Budget Charges</b>	<b>2013 Revenus</b>	<b>Comptes Charges</b>	<b>2012 Revenus</b>
029.439.00	Autres recettes		9'595.00		1'000.00		3'119.15
<b>029.43</b>	<b>TOTAL Contributions de tiers</b>		118'301.15		69'000.00		138'136.80
<b>029.45</b>	<b>Restitutions de collectivités publiques</b>						
029.452.00	Refacturation informatique		2'520.00		5'000.00		10'520.00
<b>029.45</b>	<b>TOTAL Restitutions de collectivités publiques</b>		2'520.00		5'000.00		10'520.00
<b>029.49</b>	<b>Imputations internes</b>						
029.490.00	Part. du service des eaux frais d'administration		120'000.00		120'000.00		120'000.00
029.490.01	Part. du service égouts frais d'administration		70'000.00		70'000.00		70'000.00
029.490.02	Part. du service voirie frais d'administration		40'000.00		40'000.00		40'000.00
<b>029.49</b>	<b>TOTAL Imputations internes</b>		230'000.00		230'000.00		230'000.00
<b>029</b>	<b>TOTAL Administration générale, divers</b>	4'307'917.42	350'821.15	4'212'600.00	304'000.00	4'108'702.26	378'656.80
<b>02</b>	<b>TOTAL Administration générale</b>	4'307'917.42	350'821.15	4'212'600.00	304'000.00	4'108'702.26	378'656.80
<b>09</b>	<b>Tâches non ventilées</b>						
<b>090</b>	<b>Bâtiments administratifs</b>						
<b>090.30</b>	<b>Charges de personnel</b>						
090.301.00	Traitements conciergerie bâtiments administratifs	43'210.90		32'500.00			32'218.65
090.303.00	Charges sociales AVS-AC-AF	3'015.55		3'000.00			3'067.80
090.305.00	Charges sociales maladie et accidents	964.20		700.00			818.15
<b>090.30</b>	<b>TOTAL Charges de personnel</b>	47'190.65		36'200.00			36'104.60



<b>Comptes de fonctionnement</b>		Comptes Charges	2013 Revenus	Budget Charges	2013 Revenus	Comptes Charges	2012 Revenus
<b>090.31</b>	<b>Biens, services et marchandises</b>						
090.312.00	Chauffage et éclairage	65'066.30		84'600.00		67'150.60	
090.314.00	Entretien des bâtiments	83'425.15		89'900.00		91'253.25	
090.317.00	Frais de déplacement et débours divers	78.40					
090.318.00	Assurances choses des bâtiments communaux	20'085.90		24'600.00		18'829.70	
<b>090.31</b>	<b>TOTAL Biens, services et marchandises</b>	168'655.75		199'100.00		177'233.55	
<b>090.42</b>	<b>Revenus des biens</b>						
090.427.00	Location des bâtiments et terrains		75'470.00		69'000.00		74'350.00
<b>090.42</b>	<b>TOTAL Revenus des biens</b>		75'470.00		69'000.00		74'350.00
<b>090.43</b>	<b>Contributions de tiers</b>						
090.439.00	Autres recettes		26'310.00				2'310.00
<b>090.43</b>	<b>TOTAL Contributions de tiers</b>		26'310.00				2'310.00
<b>090</b>	<b>TOTAL Bâtiments administratifs</b>	215'846.40	101'780.00	235'300.00	69'000.00	213'338.15	76'660.00
<b>09</b>	<b>TOTAL Tâches non ventilées</b>	215'846.40	101'780.00	235'300.00	69'000.00	213'338.15	76'660.00
<b>0</b>	<b>TOTAL ADMINISTRATION GENERALE</b>	4'778'053.12	452'601.15	4'722'500.00	373'000.00	4'586'776.96	455'316.80

<b>Comptes de fonctionnement</b>		Comptes Charges	2013 Revenus	Budget Charges	2013 Revenus	Comptes Charges	2012 Revenus
<b>1</b>	<b>SECURITE PUBLIQUE</b>						
<b>10</b>	<b>Protection juridique</b>						
<b>100</b>	<b>Cadastre, poids et mesures</b>						
<b>100.30</b>	<b>Charges de personnel</b>						
100.300.00	Commission du cadastre et mensurations	3807.00		12'400.00		13'485.45	
100.300.01	Commission de taxation	7'655.00		10'000.00		4'637.00	
100.301.00	Traitements du cadastre	197'798.40		188'000.00		249'627.80	
100.303.00	Charges sociales AVS-AC-AF	19'905.65		18'500.00		23'759.35	
100.304.01	Charges sociales caisse pension et de prévoyanc	19'651.45		22'000.00		26'560.65	
100.305.00	Charges sociales maladie et accidents	4'584.00		4'000.00		5'534.65	
100.309.00	Autres charges de personnel	100.00				845.10	
<b>100.30</b>	<b>TOTAL Charges de personnel</b>	253'501.50		254'900.00		324'450.00	
<b>100.31</b>	<b>Biens, services et marchandises</b>						
100.317.00	Frais de déplacements et débours divers	147.70		1'000.00		829.75	
100.318.00	Frais administratifs divers	4'475.10		10'000.00		7'072.50	
100.318.03	Mutations techniques pour mise à jour du cadastre	4'519.40		10'000.00			
100.318.04	Travaux géométriques	1'080.00		10'000.00		13818.90	
100.318.05	Mise à jour, conservation de l'ancien cadastre	131'220.30		95'000.00		95'688.00	
100.318.06	Conservation bâtiments et des points de polygones	136'200.00		80'000.00		78'000.00	
<b>100.31</b>	<b>TOTAL Biens, services et marchandises</b>	277'642.50		206'000.00		195'409.15	
<b>100.43</b>	<b>Contributions de tiers</b>						
100.431.00	Enclumements du cadastre		72'773.70		80'000.00		78'303.40

<b>Comptes de fonctionnement</b>		<b>Comptes Charges</b>	<b>2013 Revenus</b>	<b>Budget Charges</b>	<b>2013 Revenus</b>	<b>Comptes Charges</b>	<b>2012 Revenus</b>
100.436.01	Encaissements APG-CM-SUVA		416.50				
<b>100.43</b>	<b>TOTAL Contributions de tiers</b>		73'190.20		80'000.00		78'303.40
<b>100</b>	<b>TOTAL Cadastre, poids et mesures</b>	531'144.00	73'190.20	460'900.00	80'000.00	519'859.15	78'303.40
<b>101</b>	<b>Justice divers</b>						
<b>101.43</b>	<b>Contributions de tiers</b>						10'200.00
101.431.00	Octroi du droit de cité						
<b>101.43</b>	<b>TOTAL Contributions de tiers</b>						10'200.00
<b>101</b>	<b>TOTAL Justice divers</b>						10'200.00
<b>102</b>	<b>Police de l'habitant et bureau des étrangers</b>						
<b>102.31</b>	<b>Biens, services et marchandises</b>						
102.318.01	Bureau des étrangers et contrôle des habitants	50'895.10		50'000.00		46'514.75	
<b>102.31</b>	<b>TOTAL Biens, services et marchandises</b>	50'895.10		50'000.00		46'514.75	
<b>102.43</b>	<b>Contributions de tiers</b>						
102.431.01	Recettes contrôle des habitants-bureau étranger		102'049.00		120'000.00		94'522.00
<b>102.43</b>	<b>TOTAL Contributions de tiers</b>		102'049.00		120'000.00		94'522.00
<b>102</b>	<b>TOTAL Police de l'habitant et bureau des étrangers</b>	50'895.10	102'049.00	50'000.00	120'000.00	46'514.75	94'522.00
<b>10</b>	<b>TOTAL Protection juridique</b>	582'039.10	175'239.20	510'900.00	200'000.00	566'373.90	183'025.40

<b>Comptes de fonctionnement</b>		Comptes Charges	2013 Revenus	Budget Charges	2013 Revenus	Comptes Charges	2012 Revenus
11	Police						
113	Corps de police locale						
113.30	Charges de personnel						
113.300.00	Commission de sécurité	6 556.00		9 000.00		5 609.00	
113.300.01	Tribunal de police			3 000.00			
113.301.00	Traitements de la police	693 890.87		735 500.00		652 439.15	
113.303.00	Charges sociales AVS-AC-AF	68 089.22		72 500.00		63 852.15	
113.304.01	Charges sociales caisse pension et de prévoyance	34 410.27		59 000.00		34 178.70	
113.305.00	Charges sociales maladie et accidents	16 202.88		16 000.00		15 382.00	
113.309.00	Autres charges de personnel	58 415.05		46 300.00		48 061.69	
113.30	<b>TOTAL Charges de personnel</b>	<b>877 564.29</b>		<b>941 300.00</b>		<b>819 522.69</b>	
113.31	Biens, services et marchandises						
113.311.00	Achat du mobilier et des machines de bureau	73.85		3 000.00		3 971.10	
113.311.01	Achat équipement et matériel divers	9 297.10		7 000.00		2 770.25	
113.315.00	Entretien du mobilier et des machines	1 152.00		1 500.00			
113.315.01	Entretien et maintenance vidéo surveillance	4 735.80		3 000.00			
113.315.02	Entretien des équipements et matériel divers	731.25		2 350.00		1 027.00	
113.315.03	Entretien des remorques et machines			500.00			
113.315.05	Entretien des véhicules	13 245.70		10 500.00		11 412.10	
113.315.06	Carburant	7 758.90		10 000.00		10 678.75	
113.316.10	Leasing VS 204'355					6 819.05	
113.317.00	Frais de déplacements et débours divers	12 755.45		18 400.00		10 629.50	
113.318.00	Frais administratifs divers	22 232.40		20 000.00		21 327.00	
113.318.01	Frais de tiers pour manifestations	7 119.35		11 000.00		7 997.95	
113.318.02	Frais d'intervention police	-400.00		2 000.00		5 753.25	
113.318.04	Liaison radio	22 273.75		35 000.00			
113.318.05	Salubrité et démolition	200.00		2 000.00		350.00	
113.318.20	Assurances et impôts des véhicules	4 599.25		6 100.00		3 235.00	

<b>Comptes de fonctionnement</b>		<b>Comptes Charges</b>	<b>2013 Revenus</b>	<b>Budget Charges</b>	<b>2013 Revenus</b>	<b>Comptes Charges</b>	<b>2012 Revenus</b>
113.319.10	Frais divers	479.40		1'000.00		518.45	
<b>113.31</b>	<b>TOTAL Biens, services et marchandises</b>	106'254.20		133'350.00		86'489.40	
<b>113.35</b>	<b>Dédommagements versés aux collectivités publiques</b>						
113.352.00	Parti aux amendes police intercommunale	5'620.00		12'000.00		6'280.00	
<b>113.35</b>	<b>TOTAL Dédommagements versés aux collectivités publi</b>	5'620.00		12'000.00		6'280.00	
<b>113.43</b>	<b>Contributions de tiers</b>						
113.431.01	Prolongations et permis de danse		3'390.00		2'000.00		3'260.00
113.436.00	Part. tiers/récupération sur tâches de police		80'881.10		69'000.00		201'310.90
113.436.01	Encaissements APG-CM-SUVA						1'182.10
113.437.00	Amendes		39'094.02		50'000.00		49'544.74
113.439.00	Autres recettes		1'165.00				
113.439.01	Objets trouvés		148.00		500.00		79.00
<b>113.43</b>	<b>TOTAL Contributions de tiers</b>		124'678.12		121'500.00		255'376.74
<b>113.45</b>	<b>Restitutions de collectivités publiques</b>						
113.452.00	Participation intercommunale police		48'877.50		40'000.00		44'650.00
<b>113.45</b>	<b>TOTAL Restitutions de collectivités publiques</b>		48'877.50		40'000.00		44'650.00
<b>113</b>	<b>TOTAL Corps de police locale</b>	989'438.49	173'555.62	1'086'650.00	161'500.00	912'292.09	300'026.74

<b>Comptes de fonctionnement</b>									
		Comptes Charges	2013 Revenus	Budget Charges	2013 Revenus	Comptes Charges	2012 Revenus		
119	Sécurité et colonne de secours								
119.31	Biens, services et marchandises								
119.318.00	Cours, frais-interventions colonne secours et école			7 000.00		2 797.20			
119.31	<b>TOTAL Biens, services et marchandises</b>			7 000.00		2 797.20			
119.43	Contributions de tiers								
119.434.00	Participation aux cours de sécurité							1 000.00	
119.43	<b>TOTAL Contributions de tiers</b>							1 000.00	
119	<b>TOTAL Sécurité et colonne de secours</b>			7 000.00		2 797.20		1 000.00	
11	<b>TOTAL Police</b>	989 438.49	173 555.62	1 093 650.00	161 500.00	915 089.29		301 026.74	
12	Justice								
120	Juge de Commune								
120.30	Charges de personnel								
120.300.00	Traitements du juge, vice-juge et greffier	48 593.80		36 000.00		36 919.45			
120.303.00	Charges sociales AVS-AC-AF	4 290.70		3 500.00		3 243.95			
120.305.00	Charges sociales maladie et accidents	677.25		1 000.00		484.10			
120.30	<b>TOTAL Charges de personnel</b>	53 561.75		40 500.00		40 647.50			

<b>Comptes de fonctionnement</b>		Comptes Charges	2013 Revenus	Budget Charges	2013 Revenus	Comptes Charges	2012 Revenus
120.31	Biens, services et marchandises						
	Frais divers de justice	146.55		500.00		85.00	
120.31	<b>TOTAL Biens, services et marchandises</b>	146.55		500.00		85.00	
120.35	Dédommagements versés aux collectivités publiques						
	Contribution tribunaux Hérens - Conthey	30'081.50		10'600.00		10'508.40	
120.35	<b>TOTAL Dédommagements versés aux collectivités publi</b>	30'081.50		10'600.00		10'508.40	
120.43	Contributions de tiers						
	Emoluments judiciaires		12'000.00				8'100.00
120.43	<b>TOTAL Contributions de tiers</b>		12'000.00				8'100.00
120	<b>TOTAL Juge de Commune</b>	83'789.80	12'000.00	51'600.00	8'000.00	51'240.90	8'100.00
122	<b>Autorité de Protection enfants et adultes (APea)</b>						
122.30	Charges de personnel						
	Commission APea	9'925.00		10'750.00		8'098.60	
	Traitements APea	113'433.10		144'000.00		92'641.15	
	Charges sociales AVS-AC-AF	11'284.80		9'000.00		9'605.35	
	Charges sociales caisse pension et de prévoyance	7'456.85		9'000.00		8'099.65	
	Charges sociales maladie et accidents	2'716.70		2'000.00		2'352.50	
	Autres charges de personnel	1'600.00				7'320.00	
122.30	<b>TOTAL Charges de personnel</b>	146'416.45		174'750.00		128'117.25	

<b>Comptes de fonctionnement</b>		Comptes Charges	2013 Revenus	Budget Charges	2013 Revenus	Comptes Charges	2012 Revenus
<b>122.31</b>	<b>Biens, services et marchandises</b>						
122.311.00	Achat du mobilier et des machines	8749.70				4462.55	
122.315.00	Entretien du mobilier et des machines	97.20		550.00			
122.317.00	Frais de déplacements et débours divers	454.45		2'500.00		2992.15	
122.318.00	Frais administratifs divers	10'319.60		500.00		1'247.20	
<b>122.31</b>	<b>TOTAL Biens, services et marchandises</b>	19'620.95		3'550.00		8'701.90	
<b>122.43</b>	<b>Contributions de tiers</b>						
122.431.00	Enrollements de l'autorité enfants et adultes APEA		2'000.00		5'000.00		7'000.00
<b>122.43</b>	<b>TOTAL Contributions de tiers</b>		2'000.00		5'000.00		7'000.00
<b>122</b>	<b>TOTAL Autorité de Protection enfants et adultes (A)</b>	166'037.40	2'000.00	178'300.00	5'000.00	136'819.15	7'000.00
<b>12</b>	<b>TOTAL Justice</b>	249'827.20	14'000.00	229'900.00	13'000.00	188'060.05	15'100.00
<b>14</b>	<b>Police du feu</b>						
<b>140</b>	<b>Police du feu Commune de Nendaz</b>						
<b>140.30</b>	<b>Charges de personnel</b>						
140.301.00	Traitements du service de sécurité					185'850.20	
140.301.01	Séance état-major feu	130'931.76		129'500.00		1'840.00	
140.301.02	Soldes des cours annuels avec repas					15'108.20	
140.301.03	Soldes cours protection de la respiration					9'235.00	
140.301.04	Soldes cours spécialistes tonne-pompe motopompe					13'329.75	
140.301.05	Soldes cours cantonaux ER - officier					7'003.15	
140.301.06	Soldes cours de cadre régional					1'190.00	
140.301.07	Soldes service de piquet					31'850.00	
140.301.08	Soldes police du feu pour manifestations			5'000.00		10'285.00	
140.301.09	Soldes interventions feu			35'000.00		16'707.50	
140.303.00	Charges sociales AVS-AC-AF			12'600.00		16'611.95	
140.304.01	Charges sociales caisse pension et de prévoyance			13'900.00		15'053.80	
140.305.00	Charges sociales maladie et accidents	2'433.95		2'800.00		3876.40	



<b>Comptes de fonctionnement</b>		Comptes Charges	2013 Revenus	Budget Charges	2013 Revenus	Comptes Charges	2012 Revenus
140.309.00	Autres charges de personnel	580.00		1'000.00		765.60	
<b>140.30</b>	<b>TOTAL Charges de personnel</b>	189'086.38		199'800.00		328'706.55	
<b>140.31</b>	<b>Biens, services et marchandises</b>						
140.311.00	Achat du mobilier et des machines			1'000.00		1'432.40	
140.311.02	Achat matériel et équipement					35'110.80	
140.311.03	Achat matériel et équipement serv. sécurité					7'769.80	
140.312.00	Chauffage et éclairage du local du feu					6'304.80	
140.314.00	Entretien du local du feu	257.00		5'000.00		4'110.00	
140.315.00	Entretien du mobilier et des machines					100.00	
140.315.01	Entretien du matériel					12'798.35	
140.315.02	Entretien des armoires du feu dans les villages					1'474.20	
140.315.05	Frais d'entretien VS 241'292					8'676.25	
140.315.06	Carburant VS 241'292					4'113.45	
140.317.00	Frais de déplacements et débours divers	487.60				4'829.10	
140.318.00	Frais administratifs divers			2'200.00		6'248.20	
140.318.01	Frais de téléphone					2'348.90	
140.318.02	Liaison radio					15'003.10	
140.318.03	Assurances					1'105.00	
140.318.04	Frais de cours					5'748.05	
140.318.11	Contrat d'assistance Air-Glacières	4'320.00		4'300.00		4'320.00	
140.318.20	Assurances et impôts VS 241'292					11'553.65	
140.319.00	Cotisations			600.00		418.00	
140.319.01	Autres frais			1'000.00		72.80	
<b>140.31</b>	<b>TOTAL Biens, services et marchandises</b>	5'064.60		14'100.00		133'536.85	
<b>140.36</b>	<b>Subventions accordées</b>						
140.360.00	Subventions aux privés pour achat tubes à clé	621.00		5'000.00		7'532.00	
<b>140.36</b>	<b>TOTAL Subventions accordées</b>	621.00		5'000.00		7'532.00	

<b>Comptes de fonctionnement</b>		<b>Comptes Charges</b>	<b>2013 Revenus</b>	<b>Budget Charges</b>	<b>2013 Revenus</b>	<b>Comptes Charges</b>	<b>2012 Revenus</b>
<b>140.42</b>	<b>Revenus des biens</b>						
140.427.00	Location Swisscom local du feu à Haute-Nendaz		5'300.00		5'300.00		5'300.00
140.427.05	Location des locaux au CSI		83'550.00		83'550.00		
<b>140.42</b>	<b>TOTAL Revenus des biens</b>		<b>88'850.00</b>		<b>88'850.00</b>		<b>5'300.00</b>
<b>140.43</b>	<b>Contributions de tiers</b>						
140.430.00	Taxes d'exemptions du service du feu		105'348.30		105'000.00		114'399.20
140.431.00	Récupérations auprès des privés s/sinistres du feu		17'649.30		3'000.00		19'340.80
140.431.05	Récupérations frais de gestion CSI		5'000.00		5'000.00		
140.431.06	Récupérations soldes sinistres feu Veysonnaz		1'080.00		7'500.00		
140.436.01	Encasements APG-CM-SUVA		24'458.25				32'647.60
140.439.00	Autres recettes		876.00				
<b>140.43</b>	<b>TOTAL Contributions de tiers</b>		<b>154'411.85</b>		<b>120'500.00</b>		<b>166'987.60</b>
<b>140.46</b>	<b>Subventions</b>						
140.461.00	Subventions pour le service du feu		8'158.15				6'688.80
<b>140.46</b>	<b>TOTAL Subventions</b>		<b>8'158.15</b>				<b>6'688.80</b>
<b>140</b>	<b>TOTAL Police du feu Commune de Nendaz</b>	194'771.98	251'420.00	218'900.00	209'350.00	469'775.40	178'376.40
<b>141</b>	<b>Police du feu CSI Printse</b>						
<b>141.30</b>	<b>Charges de personnel</b>						
141.300.00	Commission intercommunale CSI Printse			1'200.00			
141.301.00	Traitements du CSI Printse	97'161.77		101'800.00			
141.301.01	Séance état-major feu	5'530.00		8'500.00			
141.301.02	Soldes des cours annuels avec repas	27'196.00		39'000.00			
141.301.03	Soldes cours protection de la respiration	8'838.00		14'000.00			
141.301.04	Soldes cours spécialistes tonne-pompe motopompe	29'321.00		20'000.00			
141.301.05	Soldes cours cantonaux ER - officier	6'650.00		13'000.00			
141.301.06	Soldes cours de cadre régional	1'200.00		2'000.00			
141.301.07	Soldes service de piquet	37'365.00		36'600.00			
141.303.00	Charges sociales AVS-AC-AF	9'464.50		10'000.00			

<b>Comptes de fonctionnement</b>		Comptes Charges	2013 Revenus	Budget Charges	2013 Revenus	Comptes Charges	2012 Revenus
141.304.01	Charges sociales caisse pension et de prévoyance	6'568.29		8'500.00			
141.305.00	Charges sociales maladie et accidents	2'246.32		2'300.00			
141.309.00	Autres charges de personnel	2'588.00		500.00			
<b>141.30</b>	<b>TOTAL Charges de personnel</b>	234'128.88		257'400.00			
<b>141.31</b>	<b>Biens, services et marchandises</b>						
141.311.02	Achat matériel et équipement	32'616.05		30'000.00			
141.312.00	Chauffage /éclairage des locaux du feu	7'038.70		9'000.00			
141.315.01	Entretien du matériel	8'324.30		8'000.00			
141.315.02	Entretien des armoires du feu dans les villages	580.80		1'000.00			
141.315.05	Entretien des véhicules	10'783.65		8'000.00			
141.315.06	Carburant	6'122.10		6'400.00			
141.316.00	Locations des locaux	97'620.00		97'620.00			
141.317.00	Frais de déplacements et débours divers	3'548.30		1'500.00			
141.318.00	Frais administratifs et de gestion	11'614.45		9'000.00			
141.318.01	Frais de téléphone	2'799.20		3'000.00			
141.318.02	Liaison radio	5'171.70		9'000.00			
141.318.03	Assurances	1'403.40		750.00			
141.318.04	Frais de cours	8'704.00		9'000.00			
141.318.20	Assurances et impôts des véhicules	13'295.40		13'250.00			
141.319.00	Cotisations	462.00		1'500.00			
141.319.01	Autres frais	444.15		4'500.00			
<b>141.31</b>	<b>TOTAL Biens, services et marchandises</b>	210'528.20		211'520.00			
<b>141.35</b>	<b>Dédommagements versés aux collectivités publiques</b>						
141.351.00	Taxes SMT EAlarme canton VS	3'840.00		5'000.00			
<b>141.35</b>	<b>TOTAL Dédommagements versés aux collectivités publi</b>	3'840.00		5'000.00			

<b>Comptes de fonctionnement</b>		Comptes Charges	2013 Revenus	Budget Charges	2013 Revenus	Comptes Charges	2012 Revenus
141.43	Contributions de tiers						
141.431.05	Contribution de la commune de Veysonnaz		59'543.20		54'000.00		
<b>141.43</b>	<b>TOTAL Contributions de tiers</b>		59'543.20		54'000.00		
<b>141.46</b>	<b>Subventions</b>						
141.461.00	Subventions pour le service du feu		20'200.00		25'000.00		
<b>141.46</b>	<b>TOTAL Subventions</b>		20'200.00		25'000.00		
<b>141</b>	<b>TOTAL Police du feu CSI Printse</b>	448'497.08	79'743.20	473'920.00	79'000.00		
<b>14</b>	<b>TOTAL Police du feu</b>	643'269.06	331'163.20	692'820.00	288'350.00	469'775.40	178'376.40
<b>15</b>	<b>Défense nationale militaire</b>						
<b>150</b>	<b>Administration</b>						
<b>150.31</b>	<b>Biens, services et marchandises</b>						
150.318.00	Remise des uniformes et stand de tir	5'000.00		5'000.00		5'000.00	
<b>150.31</b>	<b>TOTAL Biens, services et marchandises</b>	5'000.00		5'000.00		5'000.00	
<b>150</b>	<b>TOTAL Administration</b>	5'000.00		5'000.00		5'000.00	
<b>15</b>	<b>TOTAL Défense nationale militaire</b>	5'000.00		5'000.00		5'000.00	

<b>Comptes de fonctionnement</b>		Comptes Charges	2013 Revenus	Budget Charges	2013 Revenus	Comptes Charges	2012 Revenus
16	Protection de population et des biens culturels						
160	Protection civile						
160.31	Biens, services et marchandises						
160.315.05	Entretien des véhicules					51.15	
160.318.00	Frais administratifs divers					61.30	
160.318.01	Frais de téléphone					300.50	
160.318.05	Taxes DAT pour sirènes					436.95	
160.318.20	Assurances et impôt Pinzgauer VS 284'499					901.05	
160.31	<b>TOTAL Biens, services et marchandises</b>					1'750.95	
160	<b>TOTAL Protection civile</b>					1'750.95	
161	Constructions PCI						
161.31	Biens, services et marchandises						
161.311.00	Achat du mobilier et des machines	6'976.20		8'000.00			
161.312.00	Chauffage et éclairage des abris	1'285.40		4'000.00		393.40	
161.314.00	Entretien des abris	1'380.95		1'000.00		5'355.10	
161.314.01	Salle de conduite EM à Brignon	1'099.30		1'250.00		1'588.40	
161.315.00	Entretien du mobilier et des machines			200.00			
161.318.00	Frais de téléphone	331.80		800.00			
161.318.05	Taxes DAT pour sirènes						
161.31	<b>TOTAL Biens, services et marchandises</b>	11'073.65		15'250.00		7'336.90	

<b>Comptes de fonctionnement</b>		Comptes Charges	2013 Revenus	Budget Charges	2013 Revenus	Comptes Charges	2012 Revenus
161.33	Amortissements						
161.331	Patrimoine administratif amortissements ordinaire						
161.331.00	Amortissements comptables	202794.90		269000.00		220982.00	
161.331	TOTAL Patrimoine administratif amortissements ordi	202794.90		269000.00		220982.00	
161.33	TOTAL Amortissements	202794.90		269000.00		220982.00	
161.38	Attributions aux financements spéciaux						
161.380.00	Attribution au fonds abri PCI	-4050.00				27000.00	
161.38	TOTAL Attributions aux financements spéciaux	-4050.00				27000.00	
161.43	Contributions de tiers						
161.436.01	Contributions de remplacement abris PCI		-4050.00				27000.00
161.43	TOTAL Contributions de tiers		-4050.00				27000.00
161	TOTAL Constructions PCI	209818.55	-4050.00	284250.00		255318.90	27000.00
162	Colonne de secours et samaritains						
162.30	Charges de personnel						
162.301.00	Solde colonne de secours et samaritains	15525.00		33100.00			
162.301.08	Solde samaritains pour manifestations	6330.00		10000.00			
162.30	TOTAL Charges de personnel	21855.00		43100.00			

<b>Comptes de fonctionnement</b>		Comptes Charges	2013 Revenus	Budget Charges	2013 Revenus	Comptes Charges	2012 Revenus
<b>162.31</b>	<b>Biens, services et marchandises</b>						
162.311.02	Achat matériel et équipement colonne secour	3'628.70		5'000.00			
162.311.03	Achat matériel et équipement samaritains	2'764.80		5'000.00			
162.315.01	Entretien du matériel	65.15		2'000.00			
162.318.01	Frais de formation et cours	855.00					
162.318.02	Convention secours régional 10 OCVS	1'200.00					
<b>162.31</b>	<b>TOTAL Biens, services et marchandises</b>	8'513.65		12'000.00			
<b>162.43</b>	<b>Contributions de tiers</b>						
162.434.00	Participation pour cours de sécurité+interventions		6'449.85				
<b>162.43</b>	<b>TOTAL Contributions de tiers</b>		6'449.85				
<b>162</b>	<b>TOTAL Colonne de secours et samaritains</b>	30'368.65	6'449.85	55'100.00			
<b>163</b>	<b>Gestion des catastrophes</b>						
<b>163.31</b>	<b>Biens, services et marchandises</b>						
163.318.00	Frais d'événements imprévisibles				13'758.25		
<b>163.31</b>	<b>TOTAL Biens, services et marchandises</b>				13'758.25		
<b>163</b>	<b>TOTAL Gestion des catastrophes</b>				13'758.25		
<b>16</b>	<b>TOTAL Protection de population et des biens cultur</b>	240'187.20	2'399.85	339'350.00	270'828.10	27'000.00	
<b>1</b>	<b>TOTAL SECURITE PUBLIQUE</b>	2'709'761.05	696'357.87	2'871'620.00	2'415'126.74	704'528.54	

<b>Comptes de fonctionnement</b>		Comptes Charges	2013 Revenus	Budget Charges	2013 Revenus	Comptes Charges	2012 Revenus
<b>2</b>	<b>ENSEIGNEMENT ET FORMATION</b>						
<b>21</b>	<b>Ecoles publiques obligatoires</b>						
<b>210</b>	<b>Ecole primaire</b>						
<b>210.31</b>	<b>Biens, services et marchandises</b>						
210.310.01	Fournitures scolaires	94'356.70		90'900.00		93'840.60	
210.311.00	Achat du mobilier et des machines	60'130.75		20'000.00		16'074.05	
210.311.01	Achat matériel et engins de gymnastique	3'324.50		8'000.00		320.40	
210.311.02	Matériel et frais informatiques	29'519.50		25'000.00		10'125.30	
210.315.00	Entretien du mobilier, machines et engins de gym	3'407.95		4'000.00		3'342.00	
210.316.00	Locations des salles de classe	13'771.95		26'600.00		16'993.85	
210.317.01	Activités sportives scolaires et culturelles	25'978.25		40'000.00		22'634.80	
210.318.00	Frais administratifs divers	2'814.50		5'000.00		2'646.80	
210.318.05	Patrouilleurs scolaires			1'500.00			
<b>210.31</b>	<b>TOTAL Biens, services et marchandises</b>	233'304.10		221'000.00		165'977.80	
<b>210.35</b>	<b>Dédommagements versés à collectivités publiques</b>						
210.352.00	Frais d'écolage	21'000.00		13'500.00		22'500.00	
<b>210.35</b>	<b>TOTAL Dédommagements versés à collectivités publicq</b>	21'000.00		13'500.00		22'500.00	
<b>210.36</b>	<b>Subventions accordées</b>						
210.361.00	Contribution communale aux traitements EP	1'435'625.75		1'467'500.00		1'471'700.00	
210.366.00	Aide pédagogique et cours de prévention	4'328.25		21'000.00		4'304.00	
<b>210.36</b>	<b>TOTAL Subventions accordées</b>	1'439'954.00		1'488'500.00		1'476'004.00	



<b>Comptes de fonctionnement</b>		Comptes Charges	2013 Revenus	Budget Charges	2013 Revenus	Comptes Charges	2012 Revenus
<b>210.43</b>	<b>Contributions de tiers</b>						
210.436.05	Participation des parents aide pédagogique		8'353.50		10'000.00		11'488.00
<b>210.43</b>	<b>TOTAL Contributions de tiers</b>		8'353.50		10'000.00		11'488.00
<b>210.46</b>	<b>Subventions</b>						
210.461.02	Subventions pour le matériel scolaire		568.05		9'000.00		10'458.45
210.461.05	Subventions pour les locaux scolaires loués		10'044.00		9'000.00		10'044.00
210.461.08	Subventions pour les activités culturelles				1'000.00		
<b>210.46</b>	<b>TOTAL Subventions</b>		10'612.05		19'900.00		20'502.45
<b>210</b>	<b>TOTAL Ecole primaire</b>	1'694'258.10	18'965.55	1'723'000.00	29'900.00	1'664'481.80	31'990.45
<b>211</b>	<b>Ecole secondaire du 1er degré-Cycle d'orientation</b>						
<b>211.31</b>	<b>Biens, services et marchandises</b>						
211.310.01	Fournitures scolaires	71'868.93		75'000.00		82'811.75	
211.311.00	Achat du mobilier et des machines			10'000.00		2'297.00	
211.311.01	Achat matériel et engins de gymnastique	3'634.80		4'000.00		15'195.25	
211.311.02	Matériel et frais informatiques	21'125.75		25'000.00		976.25	
211.315.00	Entretien du mobilier, machines et engins de gym	3'149.75		2'000.00		41'795.85	
211.317.01	Activités sportives scolaires et culturelles	27'500.65		40'000.00		5'789.65	
211.318.00	Frais administratifs divers	4'602.35		6'000.00		20'786.20	
211.318.05	Repas scolaires	20'795.35		18'000.00			
211.319.10	Frais divers			1'000.00			
<b>211.31</b>	<b>TOTAL Biens, services et marchandises</b>	152'677.58		181'000.00		169'651.95	

<b>Comptes de fonctionnement</b>		Comptes Charges	2013 Revenus	Budget Charges	2013 Revenus	Comptes Charges	2012 Revenus
<b>211.35</b>	<b>Dédommagements versés à collectivités publiques</b>						
211.352.00	Frais d'écolage	11'260.00		10'500.00		4'220.00	
<b>211.35</b>	<b>TOTAL Dédommagements versés à collectivités publiq</b>	11'260.00		10'500.00		4'220.00	
<b>211.36</b>	<b>Subventions accordées</b>						
211.361.00	Contribution communale aux traitements CO	495'724.90		618'000.00		618'340.00	
<b>211.36</b>	<b>TOTAL Subventions accordées</b>	495'724.90		618'000.00		618'340.00	
<b>211.43</b>	<b>Contributions de tiers</b>						
211.436.05	Participation des parents aux activités sportives		6'420.00		5'400.00		5'845.55
211.436.06	Participation des parents aux fournitures scolaire		35'171.25		41'000.00		47'807.00
211.436.07	Participation des parents aux repas		13'982.00		13'000.00		12'920.00
211.439.00	Autres recettes		16.25		1'000.00		394.95
<b>211.43</b>	<b>TOTAL Contributions de tiers</b>		55'589.50		60'400.00		66'967.50
<b>211.45</b>	<b>Restitutions de collectivités publiques</b>						
211.452.00	Frais d'écolage commune de Veysonnaz		13'500.00		20'000.00		15'000.00
<b>211.45</b>	<b>TOTAL Restitutions de collectivités publiques</b>		13'500.00		20'000.00		15'000.00
<b>211.46</b>	<b>Subventions</b>						
211.461.02	Subventions moyens d'enseignement		223.20		4'600.00		205.50
211.461.03	Subventions pour le matériel scolaire CO.		1'217.15		6'000.00		7'050.60
211.461.08	Subventions pour les activités culturelles		3'000.00		2'000.00		
<b>211.46</b>	<b>TOTAL Subventions</b>		4'440.35		12'600.00		7'256.10
<b>211</b>	<b>TOTAL Ecole secondaire du 1er degré-Cycle d'orient</b>	659'662.48	73'529.85	809'500.00	93'000.00	792'211.95	89'223.60

<b>Comptes de fonctionnement</b>		Comptes Charges	2013 Revenus	Budget Charges	2013 Revenus	Comptes Charges	2012 Revenus
213	Ecole secondaire du 2ème degré-ES commerce, collège						
213.36	Subventions accordées						
213.364.00	Frais de transport du 2ème degré général	72'933.00		52'000.00			
213.36	<b>TOTAL Subventions accordées</b>	72'933.00		52'000.00			
213.46	Subventions acquises						
213.461.00	Part, du Canton transport 2ème degré général		36'466.50				
213.46	<b>TOTAL Subventions acquises</b>		36'466.50				
213	<b>TOTAL Ecole secondaire du 2ème degré-ES commerce,c</b>	72'933.00	36'466.50	52'000.00			
219	Autres tâches liées aux écoles publiques						
219.30	Charges de personnel						
219.300.00	Commission enseignement et formation	13'154.95		20'000.00		17'529.65	
219.303.00	Charges sociales AVS-AC-AF	2'564.40		1'700.00		3'409.40	
219.30	<b>TOTAL Charges de personnel</b>	15'719.35		21'700.00		20'939.05	
219.31	Biens, services et marchandises						
219.315.05	Frais d'entretien bus Mercedes VS 212075	2'605.00		2'500.00			
219.315.06	Carburant bus Mercedes VS 212075	743.45		1'000.00			
219.318.01	Education routiere	478.55		2'000.00		678.40	
219.318.02	Transports des élèves	855'919.90		825'000.00		770'845.25	
219.318.20	Assurances et impôts bus Mercedes VS 212075	1'636.60		1'500.00			
219.319.00	Assurance accidents des élèves	7'857.00		10'000.00		50'051.60	

<b>Comptes de fonctionnement</b>		Comptes Charges	2013 Revenus	Budget Charges	2013 Revenus	Comptes Charges	2012 Revenus
219.319.05	Frais divers	2'032.80		2'000.00		3'344.00	
<b>219.31</b>	<b>TOTAL Biens, services et marchandises</b>	871'273.30		844'000.00		824'919.25	
<b>219.42</b>	<b>Revenus des biens</b>						
219.427.00	Location bus Mercedes VS 212'075		600.00				
<b>219.42</b>	<b>TOTAL Revenus des biens</b>		600.00				
<b>219.43</b>	<b>Contributions de tiers</b>						
219.436.01	Part.Etat assurance accidents du personnel						28'226.35
<b>219.43</b>	<b>TOTAL Contributions de tiers</b>						28'226.35
<b>219</b>	<b>TOTAL Autres tâches liées aux écoles publiques</b>	866'992.65	600.00	865'700.00		845'858.30	28'226.35
<b>21</b>	<b>TOTAL Ecoles publiques obligatoires</b>	3'313'846.23	129'561.90	3'450'200.00	122'900.00	3'302'552.05	149'440.40
<b>22</b>	<b>Ecoles spécialisées</b>						
<b>220</b>	<b>Ecoles spécialisées</b>						
<b>220.35</b>	<b>Dédommagements versés aux collectivités publiques</b>						
220.352.00	Instituts spécialisés	-2'818.00		40'000.00		3'248.00	
<b>220.35</b>	<b>TOTAL Dédommagements versés aux collectivités publi</b>	-2'818.00		40'000.00		3'248.00	

<b>Comptes de fonctionnement</b>		Comptes Charges	2013 Revenus	Budget Charges	2013 Revenus	Comptes Charges	2012 Revenus
<b>220.36</b>	<b>Subventions accordées</b>						
220.361.00	Contribution communale élèves en institutions	3'326.30		16'600.00		16'450.00	
220.361.10	Transport d'élèves en situation de handicap	27'293.25		27'700.00		27'700.00	
<b>220.36</b>	<b>TOTAL Subventions accordées</b>	30'619.55		44'300.00		44'150.00	
<b>220</b>	<b>TOTAL Ecoles spécialisées</b>	27'801.55		84'300.00		47'398.00	
<b>22</b>	<b>TOTAL Ecoles spécialisées</b>	27'801.55		84'300.00		47'398.00	
<b>23</b>	<b>Formation professionnelle</b>						
239.300.00	Commission formation et emploi	237.80					
239.303.00	Charges sociales AVS-AC-AF	23.40					
<b>239.31</b>	<b>Biens, services et marchandises</b>						
239.319.00	Prix de l'apprenant méritant	500.00		1'000.00		500.00	
<b>239.31</b>	<b>TOTAL Biens, services et marchandises</b>	500.00		1'000.00		500.00	
<b>239.35</b>	<b>Dédommagements versés aux collectivités publiques</b>						
239.351.00	Part. aux frais des transports des apprentis	90'935.00		53'000.00		140'852.00	
<b>239.35</b>	<b>TOTAL Dédommagements versés aux collectivités publi</b>	90'935.00		53'000.00		140'852.00	
<b>239.36</b>	<b>Subventions accordées</b>						
239.364.05	Frais de transports pour les apprentis					90'864.40	
239.366.00	Cours de soutien pédagogi que pour les apprentis	573.70		5'000.00		2'552.65	
<b>239.36</b>	<b>TOTAL Subventions accordées</b>	573.70		5'000.00		93'417.05	

<b>Comptes de fonctionnement</b>		Comptes Charges	2013 Revenus	Budget Charges	2013 Revenus	Comptes Charges	2012 Revenus
<b>239.46</b>	<b>Subventions</b>						
239.461.00	Parti, du canton aux frais transport des apprentis		46'169.50				70'727.00
<b>239.46</b>	<b>TOTAL Subventions</b>		46'169.50				70'727.00
<b>23</b>	<b>TOTAL Formation professionnelle</b>	92'269.90	46'169.50	59'000.00		234'769.05	70'727.00
<b>29</b>	<b>Autres tâches d'enseignement</b>						
<b>290</b>	<b>Administration</b>						
<b>290.30</b>	<b>Charges de personnel</b>						
290.301.00	Traitements des écoles	305'256.05		228'000.00		290'660.35	
290.303.00	Charges sociales AVS-AC-AF	26'978.55		22'500.00		25'904.95	
290.304.01	Charges sociales caisse pension et de prévoyance	102'732.70		25'500.00		91'205.75	
290.305.00	Charges sociales maladie et accidents	6'923.25		5'000.00		6'295.65	
290.309.00	Autres charges de personnel	748.95		4'000.00		98.65	
<b>290.30</b>	<b>TOTAL Charges de personnel</b>	442'639.50		285'000.00		414'165.35	
<b>290.31</b>	<b>Biens, services et marchandises</b>						
290.311.00	Achat du mobilier et des machines			1'000.00			
290.317.00	Frais de déplacements et débours divers	2'000.00		2'500.00		2'003.90	
<b>290.31</b>	<b>TOTAL Biens, services et marchandises</b>	2'000.00		3'500.00		2'003.90	
<b>290.46</b>	<b>Subventions</b>						
290.461.00	Subventions pour la direction des écoles		49'247.80		45'000.00		53'104.45
<b>290.46</b>	<b>TOTAL Subventions</b>		49'247.80		45'000.00		53'104.45
<b>290</b>	<b>TOTAL Administration</b>	444'639.50	49'247.80	288'500.00	45'000.00	416'169.25	53'104.45

<b>Comptes de fonctionnement</b>		Comptes Charges	2013 Revenus	Budget Charges	2013 Revenus	Comptes Charges	2012 Revenus
<b>292</b>	<b>Formation des adultes</b>						
292.318.00	Université populaire	5'000.00		5'000.00		5'000.00	
<b>292</b>	<b>TOTAL Formation des adultes</b>	5'000.00		5'000.00		5'000.00	
<b>299</b>	<b>Bâtiments scolaires</b>						
<b>299.30</b>	<b>Charges de personnel</b>						
299.301.00	Traitements concierges des écoles	360'873.30		376'000.00		363'782.40	
299.303.00	Charges sociales AVS-AC-AF	32'165.85		37'000.00		32'823.65	
299.304.01	Charges sociales caisse pension et de prévoyance	12'134.00		21'000.00		13'413.05	
299.305.00	Charges sociales maladie et accidents	8'532.35		8'000.00		8'651.75	
299.309.00	Autres charges de personnel	826.30		2'500.00		1'139.30	
<b>299.30</b>	<b>TOTAL Charges de personnel</b>	414'531.80		444'500.00		419'810.15	
<b>299.31</b>	<b>Biens, services et marchandises</b>						
299.312.00	Frais de chauffage et éclairage des bâtiments	166'375.50		229'200.00		168'384.15	
299.313.00	Machines, produits nettoyage et conciergerie	36'756.75		37'000.00		34'880.85	
299.313.01	Ateliers concierges outillage et divers	7'554.15		10'000.00		8'403.25	
299.314.00	Entretien des bâtiments scolaires	174'957.30		179'850.00		161'800.70	
299.315.05	Frais d'entretien des véhicules	1'435.50		2'600.00		2'107.00	
299.315.06	Carburant	2'314.20		2'500.00		1'885.95	
299.317.00	Frais de déplacements et débours divers	840.00		2'500.00		760.00	
299.318.01	Assurances des bâtiments scolaires	28'850.00		29'000.00		29'084.95	
299.318.20	Assurances et impôts des véhicules	1'702.45		1'750.00		1'769.25	
<b>299.31</b>	<b>TOTAL Biens, services et marchandises</b>	420'785.85		494'400.00		409'076.10	

<b>Comptes de fonctionnement</b>		Comptes Charges	2013 Revenus	Budget Charges	2013 Revenus	Comptes Charges	2012 Revenus
299.33	Amortissements						
299.331	Patrimoine administratif amortissements ordinaires						
299.331.00	Amortissements comptables	1'334'825.40		1'497'000.00		1'032'683.40	
299.331	<b>TOTAL Patrimoine administratif amortissements ordi</b>	1'334'825.40		1'497'000.00		1'032'683.40	
299.33	<b>TOTAL Amortissements</b>	1'334'825.40		1'497'000.00		1'032'683.40	
299.42	Revenus des biens						
299.427.00	Locations bâtiments scolaires		14'004.20		12'700.00		14'000.00
299.42	<b>TOTAL Revenus des biens</b>		14'004.20		12'700.00		14'000.00
299.43	Contributions de tiers						
299.436.01	Encaissements APG-CM-SUVA		4'331.60				
299.436.05	Refacturation EMS Foyer chauffage et produits		23'822.30		23'000.00		23'129.75
299.43	<b>TOTAL Contributions de tiers</b>		28'153.90		23'000.00		23'129.75
299.46	Subventions						
299.461.00	Subventions diagnostics amiante		1'158.70				13'500.00
299.46	<b>TOTAL Subventions</b>		1'158.70				13'500.00
299	<b>TOTAL Bâtiments scolaires</b>	2'170'143.05	43'316.80	2'435'900.00	35'700.00	1'861'569.65	50'629.75
29	<b>TOTAL Autres tâches d'enseignement</b>	2'619'782.55	92'564.60	2'729'400.00	80'700.00	2'282'738.90	103'734.20
2	<b>TOTAL ENSEIGNEMENT ET FORMATION</b>	6'053'700.23	268'296.00	6'322'900.00	203'600.00	5'867'458.00	323'901.60



<b>Comptes de fonctionnement</b>		Comptes Charges	2013 Revenus	Budget Charges	2013 Revenus	Comptes Charges	2012 Revenus
<b>3</b>	<b>CULTURE, LOISIRS ET CULTE</b>						
<b>30</b>	<b>Encouragement à la culture</b>						
<b>300</b>	<b>Bibliothèque</b>						
<b>300.30</b>	<b>Charges de personnel</b>						
300.301.00	Traitements de la bibliothèque	102'090.05		95'500.00		103'462.65	
300.303.00	Charges sociales AVS-AC-AF	9'946.85		9'500.00		10'023.10	
300.304.01	Charges sociales caisse pension et de prévoyance	4'239.00		3'500.00		2'233.20	
300.305.00	Charges sociales maladie et accidents	2'595.55		2'000.00		2'644.80	
300.309.00	Autres charges de personnel	570.00		2'000.00		1'072.90	
<b>300.30</b>	<b>TOTAL Charges de personnel</b>	119'441.45		112'500.00		119'436.65	
<b>300.31</b>	<b>Biens, services et marchandises</b>						
300.311.00	Achat de livres pour la bibliothèque	29'685.90		29'600.00		28'356.30	
300.311.02	Achat matériel et équipement	3'292.15		2'700.00		3'242.90	
300.315.00	Entretien du mobilier et des machines	2'510.85		2'000.00		837.55	
300.316.02	Informatique	3'802.70		3'320.00		1'785.25	
300.317.00	Frais de déplacements et débours divers	489.05					
300.318.00	Frais administratifs divers	2'566.40		2'500.00		1'486.75	
300.318.05	Animations de la bibliothèque	1'281.30		2'600.00		1'182.85	
<b>300.31</b>	<b>TOTAL Biens, services et marchandises</b>	43'628.35		42'720.00		36'891.60	
<b>300.43</b>	<b>Contributions de tiers</b>						
300.436.01	Encaissements APG-CM-SUVA		720.50		800.00		5247.85
300.439.00	Autres recettes						840.00
<b>300.43</b>	<b>TOTAL Contributions de tiers</b>		720.50		800.00		6'087.85

<b>Comptes de fonctionnement</b>		Comptes Charges	2013 Revenus	Budget Charges	2013 Revenus	Comptes Charges	2012 Revenus
<b>300.46</b>	<b>Subventions</b>						
300.461.00	Subventions pour la bibliothèque		18'016.00		15'000.00		16'659.00
<b>300.46</b>	<b>TOTAL Subventions</b>		18'016.00		15'000.00		16'659.00
<b>300</b>	<b>TOTAL Bibliothèque</b>	163'069.80	18'736.50	155'220.00	15'800.00	156'328.25	22'746.85
<b>301</b>	<b>Musées</b>						
<b>301.31</b>	<b>Biens, services et marchandises</b>						
301.318.05	Musée virtuel					-6'250.00	
<b>301.31</b>	<b>TOTAL Biens, services et marchandises</b>					-6'250.00	
<b>301</b>	<b>TOTAL Musées</b>					-6'250.00	
<b>309</b>	<b>Autres tâches culturelles</b>						
<b>309.30</b>	<b>Charges de personnel</b>						
309.300.00	Commission sport, animation et culture	14'028.75		16'000.00		15'482.40	
309.303.00	Charges sociales AVS-AC-AF	1'116.40		1'500.00		1'167.45	
309.305.00	Charges sociales maladie et accidents	30.45				25.15	
<b>309.30</b>	<b>TOTAL Charges de personnel</b>	15'175.60		17'500.00		16'675.00	
<b>309.31</b>	<b>Biens, services et marchandises</b>						
309.318.00	Frais administratifs divers					200.00	
309.318.01	Fête nationale	8'000.00		30'000.00		8'000.00	
309.318.02	Manifestations culturelles	12'952.65		22'000.00		16'781.40	
309.318.03	Fête nouveaux citoyens et majorité civique	5'780.65		7'000.00		4'120.80	

<b>Comptes de fonctionnement</b>		Comptes Charges	2013 Revenus	Budget Charges	2013 Revenus	Comptes Charges	2012 Revenus
309.319.00	Mérites sportifs et culturels	5'071.50		14'000.00		4'875.80	
<b>309.31</b>	<b>TOTAL Biens, services et marchandises</b>	31'804.80		73'000.00		33'978.00	
<b>309.33</b>	<b>Amortissements</b>						
<b>309.331</b>	<b>Patrimoine administratif amortissements ordinaires</b>						
309.331.00	Amortissements comptables	66'992.15		113'000.00		55'185.50	
<b>309.331</b>	<b>TOTAL Patrimoine administratif amortissements ordi</b>	66'992.15		113'000.00		55'185.50	
<b>309.33</b>	<b>TOTAL Amortissements</b>	66'992.15		113'000.00		55'185.50	
<b>309.36</b>	<b>Subventions accordées</b>						
309.365.01	Subventions à la culture et au patrimoine local	-7'276.00		8'000.00		24'000.00	
309.365.02	Subventions aux sociétés manifestations sportives	40'984.15		46'300.00		47'587.25	
309.365.03	Subventions aux sociétés locales	23'500.00		18'000.00		14'000.00	
309.365.04	Subventions concept communal du sport	40'000.00		40'000.00		20'000.00	
309.365.05	Conservatoire cantonal	5'100.00		7'000.00		6'150.00	
309.365.06	Subventions encouragement à la pratique du ski	730.00		25'000.00		19'600.00	
<b>309.36</b>	<b>TOTAL Subventions accordées</b>	103'038.15		144'300.00		131'337.25	
<b>309.43</b>	<b>Contributions de tiers</b>						
309.434.00	Publications sur les panneaux d'information		200.00				250.00
309.439.00	Autres recettes						1'008.00
<b>309.43</b>	<b>TOTAL Contributions de tiers</b>		200.00				1'258.00
<b>309</b>	<b>TOTAL Autres tâches culturelles</b>	217'010.70	200.00	347'800.00		237'175.75	1'258.00
<b>30</b>	<b>TOTAL Encouragement à la culture</b>	380'080.50	18'936.50	503'020.00	15'800.00	387'254.00	24'004.85

<b>Comptes de fonctionnement</b>		Comptes Charges	2013 Revenus	Budget Charges	2013 Revenus	Comptes Charges	2012 Revenus
33	Parcs publics et chemins pédestres						
330	Parcs publics et chemins pédestres						
330.30	Charges de personnel						
330.301.00	Traitements parcs et chemins pédestres	70860.90		69500.00		66077.05	
330.303.00	Charges sociales AVS-AC-AF	6904.80		7000.00		6402.00	
330.304.01	Charges sociales caisse pension et de prévoyance	5973.80		7000.00		4346.85	
330.305.00	Charges sociales maladie et accidents	1647.40		1500.00		1547.55	
330.30	<b>TOTAL Charges de personnel</b>	85386.90		85000.00		78373.45	
330.31	Biens, services et marchandises						
330.314.00	Décoration, entretien des rues, parcs, places, rond-p	109031.00		100000.00		80945.30	
330.314.01	Entretien et frais pistes et chemins pédestres	15267.10		20000.00		44040.60	
330.315.05	Entretien des véhicules	12156.15		12500.00		10341.20	
330.315.06	Carburant	7920.50		7200.00		7465.85	
330.316.10	Leasing VS 94173					7437.85	
330.317.00	Frais de déplacements et débours divers	752.60		1000.00		834.20	
330.318.00	Frais administratifs divers					392.00	
330.318.20	Assurances et impôts des véhicules	2126.50		2500.00		2400.55	
330.31	<b>TOTAL Biens, services et marchandises</b>	147253.85		143200.00		153857.55	
330.43	Contributions de tiers						
330.436.01	Encaissements AFG-CM-SUVA						263.75
330.43	<b>TOTAL Contributions de tiers</b>						263.75
330	<b>TOTAL Parcs publics et chemins pédestres</b>	232640.75		228200.00		232231.00	263.75
33	<b>TOTAL Parcs publics et chemins pédestres</b>	232640.75		228200.00		232231.00	263.75

<b>Comptes de fonctionnement</b>		Comptes Charges	2013 Revenus	Budget Charges	2013 Revenus	Comptes Charges	2012 Revenus
<b>34</b>	<b>Centre sportif</b>						
<b>340.30</b>	<b>Charges de personnel</b>						
340.301.00	Traitements du centre sportif	320'525.00		257'500.00		276'894.45	
340.303.00	Charges sociales AVS-AC-AF	30'891.95		25'500.00		26'190.80	
340.304.01	Charges sociales caisse pension et de prévoyance	15'390.15		24'000.00		15'527.85	
340.305.00	Charges sociales maladie et accidents	7'353.60		5'500.00		6'357.10	
340.309.00	Autres charges de personnel	3'503.00		5'000.00		1'282.50	
<b>340.30</b>	<b>TOTAL Charges de personnel</b>	<b>377'663.70</b>		<b>317'500.00</b>		<b>326'252.70</b>	
<b>340.31</b>	<b>Biens, services et marchandises</b>						
340.311.00	Achat de mobilier, machines et matériel	2'035.00		5'000.00		6'002.25	
340.312.00	Chauffage et éclairage du centre sportif	41'558.00		53'300.00		47'338.35	
340.313.00	Achat marchandise buvettes	26'064.65		30'000.00		28'481.05	
340.313.01	Achat outillage et matériel divers	1'206.50		3'000.00		1'322.80	
340.314.00	Entretien des bâtiments, installations centre spor	47'327.80		68'650.00		81'366.40	
340.315.00	Entretien, frais mobilier, machines et matériel	3'461.50		5'500.00		2'969.15	
340.315.04	Frais d'entretien, essence Assurance élévateur 1244	124.00		1'700.00		1'089.55	
340.315.05	Frais d'entretien VS 67'398	1'087.95		1'800.00		1'863.50	
340.315.06	Carburant VS 67'398	1'820.90		1'800.00		1'863.50	
340.315.07	Frais d'entretien machine à glace Rolba	3'388.00		5'000.00		5'099.95	
340.315.08	Carburant machine à glace Rolba	2'257.45		2'500.00		2'382.15	
340.317.00	Frais de déplacements et débours divers	1'612.40		2'000.00		1'441.60	
340.318.00	Frais administratifs divers	5'097.15		7'000.00		8'199.10	
340.318.02	Assurances RC et choses	4'907.10		5'000.00		1'911.80	
340.318.03	Prestations de service effectuées par des tiers	6'287.00		25'550.00		29'102.50	
340.318.04	Déblaiement neige	16'381.85		12'000.00		20'000.00	
340.318.05	Animations	1'248.95		3'000.00		1'408.60	
340.318.20	Assurances et impôts VS 67'398	1'699.00		2'000.00		1'893.90	
340.318.21	Assurances et impôts machine à glace Rolba	849.20		1'350.00		1'305.40	

<b>Comptes de fonctionnement</b>		Comptes Charges	2013 Revenus	Budget Charges	2013 Revenus	Comptes Charges	2012 Revenus
340.319.00	Frais divers et TVA non récupérable	26724.35		15000.00		50598.85	
<b>340.31</b>	<b>TOTAL Biens, services et marchandises</b>	195138.75		249350.00		293776.90	
<b>340.33</b>	<b>Amortissements</b>						
<b>340.331</b>	<b>Patrimoine administratif amortissements ordinaires</b>						
340.331.00	Amortissements comptables	343400.00		347000.00		381778.15	
<b>340.331</b>	<b>TOTAL Patrimoine administratif amortissements ordi</b>	343400.00		347000.00		381778.15	
<b>340.33</b>	<b>TOTAL Amortissements</b>	343400.00		347000.00		381778.15	
<b>340.39</b>	<b>Imputations internes</b>						
340.391.00	Part.du centre sportif aux intérêts bancaires	77000.00		77000.00		77000.00	
<b>340.39</b>	<b>TOTAL Imputations internes</b>	77000.00		77000.00		77000.00	
<b>340.42</b>	<b>Revenus des biens</b>						
340.427.00	Locations constructions et des installations		68'495.65		50'000.00		58'657.15
<b>340.42</b>	<b>TOTAL Revenus des biens</b>		68'495.65		50'000.00		58'657.15
<b>340.43</b>	<b>Contributions de tiers</b>						
340.431.00	Ristourne taxes de séjour		112'130.70				111'292.05
340.434.00	Entrées centre sportif		133'655.90				128'126.90
340.434.03	Produit des cours						5'982.40
340.435.00	Vente boissons et divers		59'037.60				62'573.55
340.436.01	Encaissements APG-CM-SUVA		6'837.30				3'230.20

<b>Comptes de fonctionnement</b>		Comptes Charges	2013 Revenus	Budget Charges	2013 Revenus	Comptes Charges	2012 Revenus
340.439.00	Autres recettes		435.20				1837.10
<b>340.43</b>	<b>TOTAL Contributions de tiers</b>		312'096.70		300'000.00		312'442.20
<b>34</b>	<b>TOTAL Centre sportif</b>	993'202.45	380'592.35	990'850.00	350'000.00	1'078'807.75	371'099.35
<b>35</b>	<b>Autres loisirs</b>						
<b>350.31</b>	<b>Biens, services et marchandises</b>						
350.313.00	Ludothèque	6'000.00		6'000.00		8'943.35	
350.314.00	Entretien des places de jeu	18'071.35		30'000.00		2'604.10	
<b>350.31</b>	<b>TOTAL Biens, services et marchandises</b>	24'071.35		36'000.00		11'547.45	
<b>35</b>	<b>TOTAL Autres loisirs</b>	24'071.35		36'000.00		11'547.45	
<b>39</b>	<b>Eglises</b>						
<b>390</b>	<b>Eglise catholique romaine</b>						
<b>390.36</b>	<b>Dédommagements versés aux collectivités publiques</b>						
390.362.00	Contributions à la paroisse de Nendaz	576'388.20		569'000.00		595'513.70	
390.362.01	Participation aux frais : paroisse de Veyssomaz	10'366.35		10'000.00		10'346.30	
<b>390.36</b>	<b>TOTAL Dédommagements versés aux collectivités publi</b>	586'754.55		579'000.00		605'860.00	
<b>390.43</b>	<b>Contributions de tiers</b>						
390.436.01	Remboursement et récupération des salaires		106'086.05		100'000.00		102'412.95
<b>390.43</b>	<b>TOTAL Contributions de tiers</b>		106'086.05		100'000.00		102'412.95
<b>390</b>	<b>TOTAL Eglise catholique romaine</b>	586'754.55	106'086.05	579'000.00	100'000.00	605'860.00	102'412.95

<b>Comptes de fonctionnement</b>		Comptes Charges	2013 Revenus	Budget Charges	2013 Revenus	Comptes Charges	2012 Revenus
391	Eglise réformée évangélique						
391.36	Dédommagements versés aux collectivités publiques	26'000.00		27'000.00		26'000.00	
391.362.00	Contributions à l'église réformée	26'000.00		27'000.00		26'000.00	
391.36	<b>TOTAL Dédommagements versés aux collectivités publi</b>	26'000.00		27'000.00		26'000.00	
391	<b>TOTAL Eglise réformée évangélique</b>	26'000.00		27'000.00		26'000.00	
39	<b>TOTAL Eglises</b>	612'754.55	106'086.05	606'000.00	100'000.00	631'860.00	102'412.95
3	<b>TOTAL CULTURE, LOISIRS ET CULTE</b>	2'242'749.60	505'614.90	2'364'070.00	465'800.00	2'341'700.20	497'780.90



<b>Comptes de fonctionnement</b>		2012	2013	2013	2013	2013	2012
		Revenus	Revenus	Revenus	Charges	Charges	Revenus
4	<b>SANTE</b>						
44	Centre médico-social						
440.30	<b>Charges de personnel</b>						
440.301.05	Traitements du service social	129656.30	126500.00		123353.05		
440.301.06	Traitements responsable des mesures d'insertion		30000.00		3656.00		
440.301.07	Traitements aide sociale AITS				12009.25		
440.303.00	Charges sociales AVS-AC-AF	12634.70	12500.00		-5.95		
440.303.01	Charges sociales AITS AVS-AC-AF				9855.60		
440.304.01	Charges sociales caisse pension et de prévoyance	9306.75	12000.00		-40.00		
440.304.02	Charges sociales AITS Caisse de prévoyance	3141.25	2500.00		3020.10		
440.305.00	Charges sociales maladie et accidents				2.25		
440.305.01	Charges sociales AITS maladie et accidents						
440.30	<b>TOTAL Charges de personnel</b>	154739.00	183500.00		151850.30		
440.31	<b>Biens, services et marchandises</b>						
440.317.00	Frais de déplacements et débours divers	430.95	1300.00		324.35		
440.318.00	Frais administratifs divers	10622.70	8000.00		12212.30		
440.31	<b>TOTAL Biens, services et marchandises</b>	11053.65	9300.00		12536.65		
440.35	<b>Dédommagements versés aux collectivités publiques</b>						
440.352.00	Participation communale à l'association du C.M.S	254037.43	290000.00		214640.16		
440.35	<b>TOTAL Dédommagements versés aux collectivités publi</b>	254037.43	290000.00		214640.16		

<b>Comptes de fonctionnement</b>		Comptes Charges	2013 Revenus	Budget Charges	2013 Revenus	Comptes Charges	2012 Revenus
440.42	Revenus des biens						
440.427.00	Location locaux CMS						10'000.00
440.42	<b>TOTAL Revenus des biens</b>						10'000.00
440.43	Contributions de tiers						
440.436.01	Encaissements APG-CM-SUVA		70.35				5'848.65
440.436.03	Contribution du CMS aux charges sociales/serv.soc		73'370.75		63'800.00		65'593.15
440.43	<b>TOTAL Contributions de tiers</b>		73'441.10		63'800.00		71'441.80
44	<b>TOTAL Centre médico-social</b>	419'830.08	73'441.10	482'800.00	63'800.00	379'027.11	81'441.80
46	Service médical des écoles						
460	Prophylaxie dentaire						
460.36	Subventions accordées	84'556.65		70'000.00		72'245.50	
460.366.00	Soins dentaires scolaires						
460.36	<b>TOTAL Subventions accordées</b>	84'556.65		70'000.00		72'245.50	
460	<b>TOTAL Prophylaxie dentaire</b>	84'556.65		70'000.00		72'245.50	
46	<b>TOTAL Service médical des écoles</b>	84'556.65		70'000.00		72'245.50	

<b>Comptes de fonctionnement</b>		Comptes Charges	2013 Revenus	Budget Charges	2013 Revenus	Comptes Charges	2012 Revenus
49	Autres dépenses de santé						
490	Autres dépenses de santé						
490.31	Biens, services et marchandises						
490.318.00	Frais MMST (sécurité au travail-protection santé)	1'298.05		6'500.00		6'441.40	
490.31	<b>TOTAL Biens, services et marchandises</b>	1'298.05		6'500.00		6'441.40	
490	<b>TOTAL Autres dépenses de santé</b>	1'298.05		6'500.00		6'441.40	
49	<b>TOTAL Autres dépenses de santé</b>	1'298.05		6'500.00		6'441.40	
4	<b>TOTAL SANTE</b>	505'684.78	73'441.10	559'300.00	63'800.00	457'714.01	81'441.80

<b>Comptes de fonctionnement</b>		Comptes Charges	2013 Revenus	Budget Charges	2013 Revenus	Comptes Charges	2012 Revenus
5	PREVOYANCE SOCIALE						
50	Assurance vieillesse, survivants et AI						
500	Agence AVS						
500.45	Restitutions de collectivités publiques						
500.451.00	Participation de l'Etat à l'agence AVS		19'909.00		18'500.00		19'443.80
500.45	<b>TOTAL Restitutions de collectivités publiques</b>		19'909.00		18'500.00		19'443.80
500	<b>TOTAL Agence AVS</b>		19'909.00		18'500.00		19'443.80
50	<b>TOTAL Assurance vieillesse, survivants et AI</b>		19'909.00		18'500.00		19'443.80
53	Autres assurances sociales						
530	Prestations complémentaires AVS et AI						
530.36	Subventions accordées						
530.361.00	Part aux prestations complémentaires AVS-AI	322'278.15		336'000.00		316'887.50	
530.361.05	Part alloc. familiales personnes sans activité	6'577.10		8'000.00		6'467.08	
530.36	<b>TOTAL Subventions accordées</b>	328'855.25		344'000.00		323'354.58	
530	<b>TOTAL Prestations complémentaires AVS et AI</b>	328'855.25		344'000.00		323'354.58	
53	<b>TOTAL Autres assurances sociales</b>	328'855.25		344'000.00		323'354.58	

<b>Comptes de fonctionnement</b>		Comptes Charges	2013 Revenus	Budget Charges	2013 Revenus	Comptes Charges	2012 Revenus
54	Protection de la jeunesse						
540	Protection de la jeunesse						
540.30	Charges de personnel			9'000.00			
540.300.00	Commission jeunesse et emploi						
540.30	<b>TOTAL Charges de personnel</b>			9'000.00			
540.31	Biens, services et marchandises						
540.318.00	Projet jeunesse	884.00		6'200.00		946.00	
540.31	<b>TOTAL Biens, services et marchandises</b>	884.00		6'200.00		946.00	
540.35	Dédommagements versés aux collectivités publiques						
540.351.00	Part. placement enfants mineurs à l'ext.canton			28'000.00			
540.35	<b>TOTAL Dédommagements versés aux collectivités publi</b>			28'000.00			
540.36	Subventions accordées						
540.361.00	Curatelle éducative	19'235.00		51'700.00		19'800.00	
540.36	<b>TOTAL Subventions accordées</b>	19'235.00		51'700.00		19'800.00	
540	<b>TOTAL Protection de la jeunesse</b>	20'119.00		94'900.00		20'746.00	

<b>Comptes de fonctionnement</b>		Comptes Charges	2013 Revenus	Budget Charges	2013 Revenus	Comptes Charges	2012 Revenus
541	Garderies d'enfants, crèches						
<b>541.30</b>	<b>Charges de personnel collectivités publiques</b>						
541.301.00	Traitement du personnel	4'528.30				21'272.05	
541.303.00	Charges sociales AVS-AC-AF	445.90				2'095.65	
541.304.00	Charges sociales caisse pension et de prévoyance	64.50				723.70	
541.305.00	Charges sociales maladie et accidents	119.25				530.30	
541.309.00	Autres charges de personnel	21.50				1.55	
<b>541.30</b>	<b>TOTAL Charges de personnel collectivités publiques</b>	5'179.45				24'623.25	
<b>541.31</b>	<b>Biens, services et marchandises</b>						
541.313.00	Repas des crèches					2'206.60	
541.316.00	Loyers des crèches					5'200.00	
541.318.00	Frais des crèches communales					3'810.00	
<b>541.31</b>	<b>TOTAL Biens, services et marchandises</b>					11'216.60	
<b>541.35</b>	<b>Dédommagements versés aux collectivités publiques</b>						
541.352.01	Participation aux frais placement dans crèches	83'993.35		20'000.00		23'451.10	
<b>541.35</b>	<b>TOTAL Dédommagements versés aux collectivités publi</b>	83'993.35		20'000.00		23'451.10	
<b>541.36</b>	<b>Subventions accordées</b>						
541.365.00	Subvention au déficit Crèche P'tit Bec	115'338.71		125'000.00		120'937.69	
<b>541.36</b>	<b>TOTAL Subventions accordées</b>	115'338.71		125'000.00		120'937.69	

<b>Comptes de fonctionnement</b>		Comptes Charges	2013 Revenus	Budget Charges	2013 Revenus	Comptes Charges	2012 Revenus
541.43	Contributions de tiers						
541.436.00	Participation des privés à la crèche touristique						16'070.00
<b>541.43</b>	<b>TOTAL Contributions de tiers</b>						16'070.00
<b>541</b>	<b>TOTAL Garderies d'enfants, crèches</b>	204'511.51		145'000.00		180'228.64	16'070.00
<b>542</b>	<b>U.A.P.E</b>						
<b>542.30</b>	<b>Charges de personnel</b>						
542.301.00	Traitements personnel UAPE	279'453.10		200'500.00		195'082.70	
542.303.00	Charges sociales AVS-AC-AF	26'734.70		19'500.00		18'899.15	
542.304.00	Charges sociales caisse pension et de prévoyance	6'630.20		10'000.00		4'967.05	
542.305.00	Charges sociales maladie et accidents	7'020.85		4'500.00		4'978.45	
542.309.00	Autres charges de personnel	5'867.20		1'000.00		7'252.75	
<b>542.30</b>	<b>TOTAL Charges de personnel</b>	325'706.05		235'500.00		231'180.10	
<b>542.31</b>	<b>Biens, services et marchandises</b>						
542.311.00	Achat de matériel éducatif	5'047.15		1'200.00		4'836.00	
542.311.05	Achat aménagement des locaux et matériel divers	14'565.15		20'500.00		1'199.95	
542.313.00	Repas UAPE	91'126.70		75'000.00		77'331.15	
542.315.00	Entretien des locaux UAPE	1'397.25				449.80	
542.316.00	Location	22'143.85		28'500.00		29'890.55	
542.318.00	Frais administratifs divers	4'106.45		1'500.00		1'585.00	
542.318.02	Frais de transports UAPE	4'067.60		8'000.00		4'899.05	
542.319.00	Frais divers	7'514.95				5'580.05	
<b>542.31</b>	<b>TOTAL Biens, services et marchandises</b>	149'969.10		134'700.00		125'771.55	

<b>Comptes de fonctionnement</b>		Comptes Charges	2013 Revenus	Budget Charges	2013 Revenus	Comptes Charges	2012 Revenus
<b>542.43</b>	<b>Contributions de tiers</b>						
542.436.00	Participation des parents à l'UAPE		149'725.55		115'000.00		128'111.90
542.436.01	Encaissements AFG-CM-SUVA		2'216.30				
<b>542.43</b>	<b>TOTAL Contributions de tiers</b>		151'941.85		115'000.00		128'111.90
<b>542.46</b>	<b>Subventions acquises</b>						
542.460.00	Subventions fédérales OFAS						10'000.00
542.461.00	Subventions s/traitements du personnel		80'982.35		50'000.00		66'559.25
542.461.05	Subventions matériel éducatif		5'390.00		400.00		5'390.00
<b>542.46</b>	<b>TOTAL Subventions acquises</b>		86'372.35		50'400.00		81'949.25
<b>542</b>	<b>TOTAL U.A.P.E</b>	475'675.15	238'314.20	370'200.00	165'400.00	356'951.65	2'10'061.15
<b>54</b>	<b>TOTAL Protection de la jeunesse</b>	700'305.66	238'314.20	610'100.00	165'400.00	557'926.29	226'131.15
<b>55</b>	<b>Handicapés</b>						
<b>550</b>	<b>Handicapés</b>						
<b>550.36</b>	<b>Subventions accordées</b>						
550.361.00	Institutions handicapés et sociales	577'463.70		597'000.00		555'912.43	
<b>550.36</b>	<b>TOTAL Subventions accordées</b>	577'463.70		597'000.00		555'912.43	
<b>550</b>	<b>TOTAL Handicapés</b>	577'463.70		597'000.00		555'912.43	
<b>55</b>	<b>TOTAL Handicapés</b>	577'463.70		597'000.00		555'912.43	



<b>Comptes de fonctionnement</b>		Comptes Charges	2013 Revenus	Budget Charges	2013 Revenus	Comptes Charges	2012 Revenus
56	Encouragement à la construction de logements						
560	Encouragement à la construction de logements						
560.36	Subventions accordées						
560.366.00	Aide à la rénovation de logements	5 873.80		10 000.00		10 718.85	
560.366.05	Encouragement rénovation des vieilles bâtisses	4 000.00		20 000.00		4 000.00	
560.36	<b>TOTAL Subventions accordées</b>	9 873.80		30 000.00		14 718.85	
560.38	<b>Attributions aux financements spéciaux</b>						
560.380.00	Attrib. infrastructures touristiques	246 602.00				239 221.00	
560.38	<b>TOTAL Attributions aux financements spéciaux</b>	246 602.00				239 221.00	
560.43	<b>Contributions de tiers</b>						
560.436.01	Contributions zones réservées		246 602.00		100 000.00		239 221.00
560.43	<b>TOTAL Contributions de tiers</b>		246 602.00		100 000.00		239 221.00
560	<b>TOTAL Encouragement à la construction de logements</b>	256 475.80	246 602.00	30 000.00	100 000.00	253 939.85	239 221.00
56	<b>TOTAL Encouragement à la construction de logements</b>	256 475.80	246 602.00	30 000.00	100 000.00	253 939.85	239 221.00

<b>Comptes de fonctionnement</b>		Comptes Charges	2013 Revenus	Budget Charges	2013 Revenus	Comptes Charges	2012 Revenus
57	Etablissement médico-social (EMS)						
570	Etablissement médico-social (EMS)						
570.31	Biens, services et marchandises	20785.10		38550.00		31753.05	
570.318.00	Frais du 3ème age						
570.31	<b>TOTAL Biens, services et marchandises</b>	20785.10		38550.00		31753.05	
570.33	Amortissements						
570.331	Patrimoine administratif amortissements ordinaires						
570.331.00	Amortissements comptables	56616.95		84000.00		57639.57	
570.331	<b>TOTAL Patrimoine administratif amortissements ordi</b>	56616.95		84000.00		57639.57	
570.33	<b>TOTAL Amortissements</b>	56616.95		84000.00		57639.57	
570.35	Dédommagements versés aux collectivités publiques						
570.352.00	Fonds de rénovation EMS Foyer Ma Vallée	35000.00		35000.00		35000.00	
570.35	<b>TOTAL Dédommagements versés aux collectivités publi</b>	35000.00		35000.00		35000.00	
570.38	Attributions aux financements spéciaux						
570.380.00	Attribution au fonds de rénovation EMS Foyer					150000.00	
570.38	<b>TOTAL Attributions aux financements spéciaux</b>					150000.00	

<b>Comptes de fonctionnement</b>		Comptes Charges	2013 Revenus	Budget Charges	2013 Revenus	Comptes Charges	2012 Revenus
570.42	Revenus des biens						
570.427.00	Location bâtiment EMS Foyer ma Vallée				90'000.00		150'000.00
570.42	<b>TOTAL Revenus des biens</b>				90'000.00		150'000.00
570	<b>TOTAL Etablissement médico-social (EMS)</b>	112'402.05		157'550.00	90'000.00	274'392.62	150'000.00
57	<b>TOTAL Etablissement médico-social (EMS)</b>	112'402.05		157'550.00	90'000.00	274'392.62	150'000.00
58	Assistance						
580	<b>Aide sociale individuelle</b>						
580.36	<b>Subventions accordées</b>						
580.366.00	Secours et assistance	649'499.80		424'000.00			502'626.45
580.366.01	Participation aux pensions alimentaires	29'700.35		20'000.00			24'059.90
580.36	<b>TOTAL Subventions accordées</b>	675'200.15		444'000.00			526'686.35
580.46	<b>Subventions acquises</b>						
580.461.00	Subventions Etat pour l'assistance		317'921.90		200'000.00		266'155.30
580.46	<b>TOTAL Subventions acquises</b>		317'921.90		200'000.00		266'155.30
580	<b>TOTAL Aide sociale individuelle</b>	675'200.15	317'921.90	444'000.00	200'000.00	526'686.35	266'155.30

<b>Comptes de fonctionnement</b>		Comptes Charges	2013 Revenus	Budget Charges	2013 Revenus	Comptes Charges	2012 Revenus
581	Subventions aux institutions sociales						
581.36	Subventions accordées						
581.365.00	Subventions aux oeuvres d'utilité publique	4'570.00		6'500.00		4'570.00	
581.36	<b>TOTAL Subventions accordées</b>	4'570.00		6'500.00		4'570.00	
581	<b>TOTAL Subventions aux institutions sociales</b>	4'570.00		6'500.00		4'570.00	
582	Fonds cantonal pour l'emploi						
582.30	Charges de personnel						
582.301.05	Traitements fonds communal pour l'emploi			36'000.00			
582.303.00	Charges sociales AVS-AC-AF			3'300.00			
582.305.00	Charges sociales maladie et accidents			720.00			
582.30	<b>TOTAL Charges de personnel</b>			40'020.00			
582.36	Subventions accordées						
582.361.00	Participation au fonds cantonal pour l'emploi	80'664.40		85'000.00		78'222.42	
582.36	<b>TOTAL Subventions accordées</b>	80'664.40		85'000.00		78'222.42	
582	<b>TOTAL Fonds cantonal pour l'emploi</b>	80'664.40		125'020.00		78'222.42	

<b>Comptes de fonctionnement</b>		Comptes Charges	2013 Revenus	Budget Charges	2013 Revenus	Comptes Charges	2012 Revenus
589	Autres tâches d'assistance						
<b>589.30</b>	<b>Charges de personnel</b>						
589.300.00	Commission des affaires sociales	10902.30		10'400.00		8'067.00	
589.303.00	Charges sociales AVS-AC-AF	377.65		1'000.00		163.00	
589.305.00	Charges sociales maladie et accidents	5.05					
<b>589.30</b>	<b>TOTAL Charges de personnel</b>	11'285.00		11'400.00		8'230.00	
<b>589.36</b>	<b>Subventions accordées</b>						
589.366.00	Aide à la famille	366'450.00		400'000.00		358'050.00	
<b>589.36</b>	<b>TOTAL Subventions accordées</b>	366'450.00		400'000.00		358'050.00	
<b>589</b>	<b>TOTAL Autres tâches d'assistance</b>	3'77'735.00		4'11'400.00		3'66'280.00	
<b>58</b>	<b>TOTAL Assistance</b>	1'138'169.55	317'921.90	986'920.00	200'000.00	975'758.77	266'155.30
<b>5</b>	<b>TOTAL PREVOYANCE SOCIALE</b>	3'113'672.01	822'747.10	2'725'570.00	573'900.00	2'941'284.54	900'951.25

<b>Comptes de fonctionnement</b>		Comptes Charges	2013 Revenus	Budget Charges	2013 Revenus	Comptes Charges	2012 Revenus
6	<b>TRAFIC</b>						
61	Routes cantonales						
610	Routes cantonales						
610.36	Subventions accordées						
610.361.00	Subvention communale à l'entretien des rtes cant	594'487.55		600'000.00		724'105.75	
610.36	<b>TOTAL Subventions accordées</b>	594'487.55		600'000.00		724'105.75	
610	<b>TOTAL Routes cantonales</b>	594'487.55		600'000.00		724'105.75	
61	<b>TOTAL Routes cantonales</b>	594'487.55		600'000.00		724'105.75	
62	Routes communales						
620	Réseau des routes communales						
620.30	Charges de personnel						
620.300.00	Commission trafic, eau, égouts, voirie	20'545.00		18'000.00		15'029.00	
620.301.05	Traitements du personnel TP	1'039'210.65		928'000.00		879'658.55	
620.303.00	Charges sociales AVS-AC-AF	102'703.10		91'500.00		92'640.35	
620.304.01	Charges sociales caisse pension et de prévoyance	80'021.00		92'500.00		77'562.90	
620.305.00	Charges sociales maladie et accidents	29'777.85		20'000.00		22'098.10	
620.309.00	Autres charges de personnel	15'475.20		8'000.00		9'582.00	
620.30	<b>TOTAL Charges de personnel</b>	1'287'732.80		1'158'000.00		1'096'570.90	

<b>Comptes de fonctionnement</b>		Comptes Charges	2013 Revenus	Budget Charges	2013 Revenus	Comptes Charges	2012 Revenus
<b>620.31</b>	<b>Biens, services et marchandises</b>						
620.311.00	Achat de mobilier, machines et matériel	2'059.40				2'674.10	
620.311.01	Balises et signalisation routières	105'110.10		100'000.00		40'459.35	
620.312.00	Chauffage et éclairage dépôt des Bouillies	16'006.05		15'000.00		11'333.30	
620.312.02	Eclairage public consommation	84'538.35		100'000.00		77'618.85	
620.312.03	Eclairage public entretien du réseau	40'607.15		35'000.00		31'377.20	
620.313.00	Achat outillage et matériel divers	34'219.58		30'000.00		40'314.50	
620.313.01	Produits pour service hivernal	158'051.45		150'000.00		177'265.30	
620.314.00	Entretien bâtiments et installations, Bouillies	3'855.05		3'000.00		3'338.90	
620.314.05	Déblaiement neige	368'166.65		470'000.00		665'554.25	
620.314.10	Entretien des routes et chemins communaux	1'498'698.15		800'000.00		1'071'171.55	
620.315.05	Entretien des véhicules	161'744.05		144'000.00		143'091.50	
620.315.06	Carburant	68'941.95		71'900.00		72'940.45	
620.316.00	Location et entretien local de Basse-Nendaz	24'128.45		22'000.00		20'900.35	
620.316.10	Leasing véhicules			23'620.00			
620.317.00	Frais de déplacements et débours divers	26'280.40		24'000.00		25'937.50	
620.318.00	Frais administratifs divers	2'037.95		3'500.00		3'141.35	
620.318.03	Servitudes et droits de passage	450.00		2'500.00		345.60	
620.318.04	Etudes diverses	8'072.10		20'000.00		4'008.55	
620.318.05	Travaux géométriques TP	16'073.55		10'000.00			
620.318.20	Assurances et impôts des véhicules	27'554.95		39'200.00		21'893.35	
620.319.00	Frais divers			1'000.00			
<b>620.31</b>	<b>TOTAL Biens, services et marchandises</b>	2'646'595.33		2'064'720.00		2'413'365.95	
<b>620.33</b>	<b>Amortissements</b>						
<b>620.331</b>	<b>Patrimoine administratif amortissements ordinaires</b>						
620.331.00	Amortissements comptables	2'525'148.00		1'707'000.00		2'178'907.35	
<b>620.331</b>	<b>TOTAL Patrimoine administratif amortissements ordi</b>	2'525'148.00		1'707'000.00		2'178'907.35	
<b>620.33</b>	<b>TOTAL Amortissements</b>	2'525'148.00		1'707'000.00		2'178'907.35	

<b>Comptes de fonctionnement</b>		Comptes Charges	2013 Revenus	Budget Charges	2013 Revenus	Comptes Charges	2012 Revenus
<b>620.43</b>	<b>Contributions de tiers</b>						
620.436.01	Encaissements AFG-CM-SUVA		35'596.00		15'000.00		1'103.25
620.436.02	Ristourne de l'Etat frais déneigement int.localité		900.00		3'000.00		43'485.00
620.436.05	Travaux exécutés pour des tiers		3'176.05				3'490.00
620.439.00	Autres recettes						5'288.90
<b>620.43</b>	<b>TOTAL Contributions de tiers</b>		39'672.05		18'000.00		53'967.15
<b>620</b>	<b>TOTAL Réseau des routes communales</b>	6'459'476.13	39'672.05	4'929'720.00	18'000.00	5'688'844.20	53'967.15
<b>621</b>	<b>Parkings et places de parc</b>						
<b>621.31</b>	<b>Biens, services et marchandises</b>						
621.314.00	Entretien des horodateurs	2'614.99		1'000.00		627.30	
621.314.20	Entretien des parkings	5'563.40					
<b>621.31</b>	<b>TOTAL Biens, services et marchandises</b>	8'178.39		1'000.00		627.30	
<b>621.42</b>	<b>Revenus des biens</b>						
621.427.00	Recettes horodateurs		16'139.94		20'000.00		18'086.98
<b>621.42</b>	<b>TOTAL Revenus des biens</b>		16'139.94		20'000.00		18'086.98
<b>621</b>	<b>TOTAL Parkings et places de parc</b>	8'178.39	16'139.94	1'000.00	20'000.00	627.30	18'086.98
<b>62</b>	<b>TOTAL Routes communales</b>	6'467'654.52	55'811.99	4'930'720.00	38'000.00	5'689'471.50	71'454.13



<b>Comptes de fonctionnement</b>		Comptes Charges	2013 Revenus	Budget Charges	2013 Revenus	Comptes Charges	2012 Revenus
65	Trafic régional						
650	Entreprises de trafic régional						
650.31	Biens, services et marchandises	49'330.30		15'000.00		23'395.70	
650.314.00	Entretien et frais du funiculaire des Ecluses						
650.31	<b>TOTAL Biens, services et marchandises</b>	49'330.30		15'000.00		23'395.70	
650.36	Subventions accordées						
650.361.01	Financement transports publics régionaux	84'000.50		85'000.00		82'064.70	
650.361.02	Financement transports interurbains(bus navette)	302'690.50		303'000.00		298'524.00	
650.36	<b>TOTAL Subventions accordées</b>	386'691.00		388'000.00		380'588.70	
650.43	Contributions de tiers						
650.436.00	Participation de tiers aux transports (navettes)				4'000.00		4'000.00
650.43	<b>TOTAL Contributions de tiers</b>				4'000.00		4'000.00
650	<b>TOTAL Entreprises de trafic régional</b>	436'021.30		403'000.00	4'000.00	403'984.40	4'000.00
65	<b>TOTAL Trafic régional</b>	436'021.30		403'000.00	4'000.00	403'984.40	4'000.00
6	<b>TOTAL TRAFIC</b>	7'498'163.37	558'111.99	5'933'720.00	42'000.00	6'817'561.65	754'541.13

<b>Comptes de fonctionnement</b>		Comptes Charges	2013 Revenus	Budget Charges	2013 Revenus	Comptes Charges	2012 Revenus
7	<b>PROTECTION ET AMENAGEMENT DE L'ENVIRONNEMENT</b>						
70	Approvisionnement et alimentation/eau potable	3180.85				4188.35	
700	Approvisionnement et alimentation/eau potable	265836.10		250000.00		247579.10	
700.30	Charges de personnel	27036.70		20000.00		22193.45	
700.300.00	Commission aménagement et équipement	15771.20		5000.00		16547.55	
700.301.05	Traitements service des eaux	6175.00		4000.00		5274.45	
700.303.00	Charges sociales AVS-AC-AF	748.35					
700.304.01	Charges sociales caisse pension et de prévoyance						
700.305.00	Charges sociales maladie et accidents						
700.309.00	Autres charges de personnel						
700.30	<b>TOTAL Charges de personnel</b>	318748.20		304000.00		295782.90	
700.31	<b>Biens, services et marchandises</b>						
700.311.00	Achat de mobilier, machines et matériel	798.80		3000.00		2855.75	
700.312.00	Achat d'eau	158516.55		100000.00		95104.80	
700.312.01	Achat et réparation de compteurs	53710.40		60000.00		56319.45	
700.313.00	Achat outillage et matériel divers	6154.45		5000.00		15800.60	
700.314.00	Entretien des bornes hydriques	18828.75		30000.00		19524.00	
700.314.05	Entretien du réseau et des réservoirs	465510.05		500.00		333568.60	
700.315.00	Entretien du matériel et de l'outillage			9500.00		11223.70	
700.315.05	Entretien des véhicules	7822.60		7600.00		7630.55	
700.315.06	Carburant	7253.50		2000.00		1638.65	
700.317.00	Frais de déplacements et débours divers	558.10		18000.00		17772.20	
700.318.00	Frais administratifs divers	13974.80		28000.00		27545.35	
700.318.02	Assurances RC et choses	27545.00		10000.00		9163.85	
700.318.05	Frais d'analyse des eaux	7136.75		6400.00		7854.40	
700.318.20	Assurances et impôts des véhicules	9871.40					

<b>Comptes de fonctionnement</b>		Comptes Charges	2013 Revenus	Budget Charges	2013 Revenus	Comptes Charges	2012 Revenus
700.319.00	Frais divers et TVA non récupérable	-4'486.50		20'000.00		7'598.60	
<b>700.31</b>	<b>TOTAL Biens, services et marchandises</b>	773'194.65		600'000.00		613'600.50	
<b>700.33</b>	<b>Amortissements</b>						
<b>700.331</b>	<b>Patrimoine administratif amortissements ordinaires</b>						
700.331.00	Amortissements comptables	334'224.14		455'000.00		357'404.85	
<b>700.331</b>	<b>TOTAL Patrimoine administratif amortissements ordi</b>	334'224.14		455'000.00		357'404.85	
<b>700.33</b>	<b>TOTAL Amortissements</b>	334'224.14		455'000.00		357'404.85	
<b>700.35</b>	<b>Dédommagements versés aux collectivités publiques</b>						
700.352.00	Risourne taxe d'eau à la commune de Veysonnaz	4'089.10		4'000.00		4'107.25	
<b>700.35</b>	<b>TOTAL Dédommagements versés aux collectivités publi</b>	4'089.10		4'000.00		4'107.25	
<b>700.39</b>	<b>Imputations internes</b>						
700.390.00	Part.frais administration du service des eau	120'000.00		120'000.00		120'000.00	
700.391.01	Part.imérêts bancaires du service des eaux	90'000.00		90'000.00		90'000.00	
<b>700.39</b>	<b>TOTAL Imputations internes</b>	210'000.00		210'000.00		210'000.00	
<b>700.43</b>	<b>Contributions de tiers</b>						
700.435.00	Vente d'eau à Seba		89'488.15		80'000.00		74'028.65
700.436.01	Encaissements APG-CM-SUVA						24'059.65
700.436.02	Taxe annuelle d'eau potable		1'632'389.20		1'600'000.00		1'580'761.75
700.436.05	Travaux exécutés pour des tiers		1'631.00		10'000.00		9'132.00

<b>Comptes de fonctionnement</b>		<b>Comptes Charges</b>	<b>2013 Revenus</b>	<b>Budget Charges</b>	<b>2013 Revenus</b>	<b>Comptes Charges</b>	<b>2012 Revenus</b>
700.436.06	Amendes d'ordre		4'700.00				5'250.00
<b>700.43</b>	<b>TOTAL Contributions de tiers</b>		1'728'208.35		1'690'000.00		1'693'232.05
<b>700</b>	<b>TOTAL Approvisionnement et alimentation/eau potabl</b>	1'640'256.09	1'728'208.35	1'573'000.00	1'690'000.00	1'480'895.50	1'693'232.05
<b>701</b>	<b>Station de pompage</b>						
<b>701.31</b>	<b>Biens, services et marchandises</b>	55'417.30		57'000.00		60'886.95	
701.314.00	Station de traitement de Torfin-Pramounet						
<b>701.31</b>	<b>TOTAL Biens, services et marchandises</b>	55'417.30		57'000.00		60'886.95	
<b>701</b>	<b>TOTAL Station de pompage</b>	55'417.30		57'000.00		60'886.95	
<b>70</b>	<b>TOTAL Approvisionnement et alimentation/eau potabl</b>	1'695'673.39	1'728'208.35	1'630'000.00	1'690'000.00	1'541'782.45	1'693'232.05
<b>71</b>	<b>Assainissement des eaux usées</b>						
<b>710</b>	<b>Assainissement des eaux usées</b>						
<b>710.30</b>	<b>Charges de personnel</b>						
710.301.05	Traitements des steps	3'197'86.70		3'11'000.00		3'15'465.35	
710.303.00	Charges sociales AVS-AC-AF	31'160.05		30'500.00		28'876.80	
710.304.01	Charges sociales caisse pension et de prévoyance	29'250.60		34'000.00		28'958.75	
710.305.00	Charges sociales maladie et accidents	7'534.40		6'500.00		7'151.00	
710.309.00	Autres charges de personnel	1'984.45		1'500.00		1'23.15	
<b>710.30</b>	<b>TOTAL Charges de personnel</b>	389'716.20		383'500.00		380'575.05	

<b>Comptes de fonctionnement</b>		Comptes Charges	2013 Revenus	Budget Charges	2013 Revenus	Comptes Charges	2012 Revenus
<b>710.31</b>	<b>Biens, services et marchandises</b>						
710.313.00	Achat outillage et matériel divers	4437.10		3'000.00		2'413.85	
710.314.05	Entretien du réseau	117'290.25		160'000.00		59'477.80	
710.314.06	Entretien de la station de pompage d'Aproz	6'904.40		5'000.00		2'768.00	
710.315.05	Entretien des véhicules	5'223.55		5'000.00		11'765.00	
710.315.06	Carburant	3'850.55		4'000.00		4'275.95	
710.317.00	Frais de déplacements et débours divers	1'978.70		2'000.00		1'513.50	
710.318.00	Frais administratifs divers	4'468.80		5'000.00		5'049.40	
710.318.02	Assurances RC et choses	18'024.00		19'000.00		18'024.05	
710.318.20	Assurances et impôts des véhicules	1'408.80		1'500.00		1'346.45	
710.319.00	Frais divers			500.00			
<b>710.31</b>	<b>TOTAL Biens, services et marchandises</b>	163'586.15		205'000.00		106'634.00	
<b>710.33</b>	<b>Amortissements</b>						
<b>710.331</b>	<b>Patrimoine administratif amortissements ordinaires</b>						
710.331.00	Amortissements comptables	298'794.72		359'000.00		302'191.10	
<b>710.331</b>	<b>TOTAL Patrimoine administratif amortissements ordi</b>	298'794.72		359'000.00		302'191.10	
<b>710.33</b>	<b>TOTAL Amortissements</b>	298'794.72		359'000.00		302'191.10	
<b>710.35</b>	<b>Dédommagements versés aux collectivités publiques</b>						
710.352.00	Risourne taxes d'égouts à la commune de Veysonnaz	36'183.75		31'000.00		36'719.45	
<b>710.35</b>	<b>TOTAL Dédommagements versés aux collectivités publi</b>	36'183.75		31'000.00		36'719.45	

<b>Comptes de fonctionnement</b>		Comptes Charges	2013 Revenus	Budget Charges	2013 Revenus	Comptes Charges	2012 Revenus
<b>710.39</b>	<b>Imputations internes</b>						
710.390.00	Part.frais administration service eaux usées	70'000.00		70'000.00		70'000.00	
710.391.01	Part.inintérêts bancaires service eaux usées-step	80'000.00		80'000.00		80'000.00	
<b>710.39</b>	<b>TOTAL Imputations internes</b>	150'000.00		150'000.00		150'000.00	
<b>710.43</b>	<b>Contributions de tiers</b>						
710.436.01	Encaissements APG-CM-SUVA						1'056.70
710.436.02	Taxes annuelles eaux usées		1'209'029.45				1'122'467.10
<b>710.43</b>	<b>TOTAL Contributions de tiers</b>		1'209'029.45				1'123'523.80
<b>710</b>	<b>TOTAL Assainissement des eaux usées</b>	1'038'280.82	1'209'029.45	1'128'500.00	1'160'000.00	976'119.60	1'123'523.80
<b>711</b>	<b>Station d'épuration des eaux usées</b>						
<b>711.31</b>	<b>Biens, services et marchandises</b>						
711.314.05	Entretien step de Bieudron	428'794.85		547'500.00		411'286.51	
711.314.10	Entretien station prétraitement	91'915.23		110'000.00		88'949.50	
711.319.10	Frais divers et TVA non récupérable	46'874.95		20'000.00		19'831.20	
<b>711.31</b>	<b>TOTAL Biens, services et marchandises</b>	567'585.03		677'500.00		520'067.21	
<b>711.43</b>	<b>Contributions de tiers</b>						
711.435.00	Vente d'énergie biogaz		7'303.27				36'927.94
711.436.00	Participation ASM pour la station prétraitement		216'516.15				252'625.97
711.436.01	Participations de tiers		235'320.90				430'224.85
711.436.02	Participation ASM pour équipements/matières aux		120'000.00				88'949.50

<b>Comptes de fonctionnement</b>		<b>2013</b>	<b>Budget</b>	<b>2013</b>	<b>Comptes</b>	<b>2012</b>
		<b>Revenus</b>	<b>Charges</b>	<b>Revenus</b>	<b>Charges</b>	<b>Revenus</b>
711.436.03	Travaux exécutés pour des tiers	20'456.30		11'000.00		23'025.45
<b>711.43</b>	<b>TOTAL Contributions de tiers</b>	599'596.62		732'498.00		831'753.71
<b>711</b>	<b>TOTAL Station d'épuration des eaux usées</b>	599'596.62	677'500.00	732'498.00	520'067.21	831'753.71
<b>71</b>	<b>TOTAL Assainissement des eaux usées</b>	1'808'626.07	1'806'000.00	1'892'498.00	1'496'186.81	1'955'277.51
<b>72</b>	<b>Traitement des déchets</b>					
<b>720</b>	<b>Traitement des déchets</b>					
<b>720.30</b>	<b>Charges de personnel</b>					
720.301.00	Traitements des décharges	81'427.15	50'500.00		65'605.75	
720.303.00	Charges sociales AVS-AC-AF	5'685.05	5'000.00		6'355.20	
720.304.01	Charges sociales caisse pension et de prévoyance	8'789.35	5'500.00		4'372.65	
720.305.00	Charges sociales maladie et accidents	1'346.35	1'000.00		1'536.35	
720.309.00	Autres charges de personnel	70.00	500.00		244.00	
<b>720.30</b>	<b>TOTAL Charges de personnel</b>	97'317.90	62'500.00		78'113.95	
<b>720.31</b>	<b>Biens, services et marchandises</b>					
720.311.00	Achat de conteneurs, machines et matériel	18'993.15	20'000.00		8'875.60	
720.313.00	Achat outillage et matériel divers	1'016.50				
720.314.00	Entretien des décharges publiques	78'486.40	50'000.00		52'988.70	
720.314.01	Entretien des places et installation de voirie	16'756.05	25'000.00		14'994.05	
720.317.00	Frais de déplacements et débours divers	330.00	1'000.00		580.00	
720.318.10	Impôt préalable non récupérable	45'269.10	20'000.00		47'647.40	
720.318.20	Transport et ramassage des ordures	227'772.55	270'000.00		237'941.00	
720.318.22	Transport et ramassage des verres	68'324.50	70'000.00		61'194.45	
720.318.24	Transport et ramassage de la ferraille	311.50	1'000.00		2'227.60	
720.318.25	Transport et ramassage du PET et de l'alu	18'102.00	18'000.00		17'872.00	
720.318.26	Transport et ramassage du papier	128'251.70	105'000.00		103'894.60	
720.318.28	Transport et ramassage des objets encombrants	136'860.20	160'000.00		173'777.25	
720.318.30	Transport et ramassage des huiles usagées	17.95	500.00		273.50	
720.318.32	Transport et ramassage du bois de démolition	78'297.75	50'000.00		35'629.80	
720.318.33	Transport et traitement des déchets verts	105'618.60	150'000.00		142'661.15	
720.318.34	Collecte déchets spéciaux et phytosanitaires	10'031.95	8'000.00		8'173.50	

<b>Comptes de fonctionnement</b>		Comptes Charges	2013 Revenus	Budget Charges	2013 Revenus	Comptes Charges	2012 Revenus
720.319.00	Frais divers			500.00		402.80	
<b>720.31</b>	<b>TOTAL Biens, services et marchandises</b>	934'439.30		949'000.00		909'133.40	
<b>720.33</b>	<b>Amortissements</b>						
<b>720.331</b>	<b>Patrimoine administratif amortissements ordinaires</b>						
720.331.00	Amortissements comptables	187'744.50		216'000.00		149'629.50	
<b>720.331</b>	<b>TOTAL Patrimoine administratif amortissements ordi</b>	187'744.50		216'000.00		149'629.50	
<b>720.33</b>	<b>TOTAL Amortissements</b>	187'744.50		216'000.00		149'629.50	
<b>720.35</b>	<b>Dédommagements versés aux collectivités publiques</b>						
720.352.01	Risourne t.v. commune de Veysonnaz	38'527.80		40'000.00		40'890.00	
<b>720.35</b>	<b>TOTAL Dédommagements versés aux collectivités publi</b>	38'527.80		40'000.00		40'890.00	
<b>720.39</b>	<b>Imputations internes</b>						
720.390.00	Part. aux frais d'administration	40'000.00		40'000.00		40'000.00	
720.391.01	Part. aux intérêts bancaires	40'000.00		40'000.00		40'000.00	
<b>720.39</b>	<b>TOTAL Imputations internes</b>	80'000.00		80'000.00		80'000.00	
<b>720.43</b>	<b>Contributions de tiers</b>						
720.434.00	Taxes annuelles de voirie		845'795.55		840'000.00		829'052.95
720.434.02	Taxes des décharges publiques		136'079.95		200'000.00		188'995.20
720.436.01	Encaissements APG-CM-SUVA		22'828.00				
720.436.04	Péréquation transports		18'894.95		18'000.00		19'144.15



<b>Comptes de fonctionnement</b>		<b>Comptes Charges</b>	<b>2013 Revenus</b>	<b>Budget Charges</b>	<b>2013 Revenus</b>	<b>Comptes Charges</b>	<b>2012 Revenus</b>
720.439.00	Autres recettes				1'000.00		
<b>720.43</b>	<b>TOTAL Contributions de tiers</b>		1'023'598.45		1'059'000.00		1'037'192.30
<b>720</b>	<b>TOTAL Traitement des déchets</b>	1'338'029.50	1'023'598.45	1'347'500.00	1'059'000.00	1'257'766.85	1'037'192.30
<b>721</b>	<b>Usine d'incinération des ordures ménagères</b>						
<b>721.35</b>	<b>Dédommagements versés aux collectivités publiques</b>	462'938.50		490'000.00		464'001.65	
721.352.00	Incinération des ordures (uto)						
<b>721.35</b>	<b>TOTAL Dédommagements versés aux collectivités publi</b>	462'938.50		490'000.00		464'001.65	
<b>721</b>	<b>TOTAL Usine d'incinération des ordures ménagères</b>	462'938.50		490'000.00		464'001.65	
<b>72</b>	<b>TOTAL Traitement des déchets</b>	1'800'968.00	1'023'598.45	1'837'500.00	1'059'000.00	1'721'768.50	1'037'192.30
<b>74</b>	<b>Cimetières et columbarium</b>						
<b>740</b>	<b>Cimetières et columbarium</b>						
<b>740.31</b>	<b>Biens, services et marchandises</b>						
740.314.00	Entretien des cimetières	4'856.75		5'000.00		3'022.40	
740.318.00	Frais d'inhumation Commune de Veyssmaz	950.00		2'000.00		1'900.00	
<b>740.31</b>	<b>TOTAL Biens, services et marchandises</b>	5'806.75		7'000.00		4'922.40	
<b>740</b>	<b>TOTAL Cimetières et columbarium</b>	5'806.75		7'000.00		4'922.40	
<b>74</b>	<b>TOTAL Cimetières et columbarium</b>	5'806.75		7'000.00		4'922.40	

<b>Comptes de fonctionnement</b>		Comptes Charges	2013 Revenus	Budget Charges	2013 Revenus	Comptes Charges	2012 Revenus
75	Correction des eaux						
750	Correction des eaux						
750.31	Biens, services et marchandises						
750.314.00	Entretien des torrents	282'583.95		150'000.00		197'432.50	
750.314.06	Entretien des berges du Rhône	59'803.20		30'000.00		9'489.30	
750.31	<b>TOTAL Biens, services et marchandises</b>	342'387.15		180'000.00		206'921.80	
750.46	Subventions acquises						
750.461.00	Subventions entretien des cours d'eau		92'519.85		58'000.00		87'173.00
750.46	<b>TOTAL Subventions acquises</b>		92'519.85		58'000.00		87'173.00
750	<b>TOTAL Correction des eaux</b>	342'387.15	92'519.85	180'000.00	58'000.00	206'921.80	87'173.00
75	<b>TOTAL Correction des eaux</b>	342'387.15	92'519.85	180'000.00	58'000.00	206'921.80	87'173.00
76	Protection avalanches et éboulements						
760	Protection avalanches et éboulements						
760.31	Biens, services et marchandises						
760.318.10	Frais protection avalanches (Télé-Nendaz)	14'631.75		15'470.00		16'686.00	
760.31	<b>TOTAL Biens, services et marchandises</b>	14'631.75		15'470.00		16'686.00	

<b>Comptes de fonctionnement</b>		Comptes Charges	2013 Revenus	Budget Charges	2013 Revenus	Comptes Charges	2012 Revenus
760.33	Amortissements						
760.331	Patrimoine administratif amortissements ordinaires						
760.331.00	Amortissements comptables	438'365.19		440'000.00		397'531.80	
760.331	<b>TOTAL Patrimoine administratif amortissements ordi</b>	438'365.19		440'000.00		397'531.80	
760.33	<b>TOTAL Amortissements</b>	438'365.19		440'000.00		397'531.80	
760.43	Contributions de tiers						
760.431.00	Contributions de tiers		14'809.55		13'000.00		13'633.90
760.43	<b>TOTAL Contributions de tiers</b>		14'809.55		13'000.00		13'633.90
760	<b>TOTAL Protection avalanches et éboulements</b>	452'996.94	14'809.55	455'470.00	13'000.00	414'217.80	13'633.90
76	<b>TOTAL Protection avalanches et éboulements</b>	452'996.94	14'809.55	455'470.00	13'000.00	414'217.80	13'633.90
79	Aménagement						
790	Aménagement du territoire						
790.30	Charges de personnel						
790.300.00	Commission constructions aménagement territoire	22'052.90		10'000.00		6'075.80	
790.300.01	Commission réseaux et équipement			6'000.00			
790.303.00	Charges sociales AVS-AC-AF	1'372.45				780.80	
790.305.00	Charges sociales maladie et accidents	5.05					
790.30	<b>TOTAL Charges de personnel</b>	23'430.40		16'000.00		6'856.60	

<b>Comptes de fonctionnement</b>		Comptes Charges	2013 Revenus	Budget Charges	2013 Revenus	Comptes Charges	2012 Revenus
<b>790.31</b>	<b>Biens, services et marchandises</b>						
790.318.00	Etudes diverses	19'569.70		10'000.00		7'670.55	
790.318.01	Etudes bâtiments communaux	1'080.00					
790.318.02	Attestations de zone	19'170.00				19'530.00	
790.318.05	Plan d'aménagement du territoire	12'684.60		20'000.00		32'962.10	
790.318.10	Frais du SIT	27'648.00		30'000.00		36'334.45	
<b>790.31</b>	<b>TOTAL Biens, services et marchandises</b>	80'152.30		60'000.00		96'497.10	
<b>790.35</b>	<b>Dédommagements versés aux collectivités publiques</b>						
790.351.00	Autorisations cantonales de construire	124'670.25		60'000.00		315'409.00	
<b>790.35</b>	<b>TOTAL Dédommagements versés aux collectivités publi</b>	124'670.25		60'000.00		315'409.00	
<b>790.43</b>	<b>Contributions de tiers</b>						
790.431.00	Permis de construire		353'184.15		250'000.00		1'285'233.85
790.431.01	Amendes de construction		1'500.00		10'000.00		3'000.00
790.431.02	Attestations de zone		24'640.00		12'000.00		27'215.00
790.439.00	Autres recettes		2'022.00				500.80
<b>790.43</b>	<b>TOTAL Contributions de tiers</b>		381'346.15		272'000.00		1'315'949.65
<b>790</b>	<b>TOTAL Aménagement du territoire</b>	228'252.95	381'346.15	136'000.00	272'000.00	418'762.70	1'315'949.65
<b>79</b>	<b>TOTAL Aménagement</b>	228'252.95	381'346.15	136'000.00	272'000.00	418'762.70	1'315'949.65
<b>7</b>	<b>TOTAL PROTECTION ET AMENAGEMENT DE L'ENVIRONNEMENT</b>	6'131'951.03	5'049'108.42	6'051'970.00	4'984'498.00	5'804'562.46	6'102'458.41

<b>Comptes de fonctionnement</b>		Comptes Charges	2013 Revenus	Budget Charges	2013 Revenus	Comptes Charges	2012 Revenus
<b>8</b>	<b>ECONOMIE PUBLIQUE</b>						
<b>80</b>	<b>Agriculture</b>						
<b>800</b>	<b>Agriculture</b>						
<b>800.30</b>	<b>Charges de personnel</b>						
800.300.00	Commission agricole	3'300.00		6'000.00		2'659.00	
800.301.00	Traitement inspecteurs bétail et suppléants	843.65		1'000.00		366.40	
800.303.00	Charges sociales AVS-AC-AF	217.30		150.00		198.35	
800.305.00	Charges sociales maladie et accidents	8.45		50.00		24.05	
<b>800.30</b>	<b>TOTAL Charges de personnel</b>	4'369.40		7'200.00		3'247.80	
<b>800.31</b>	<b>Biens, services et marchandises</b>						
800.313.00	Achat de produits divers	37'212.35		33'000.00		32'325.65	
800.317.00	Frais de déplacements et débours divers	49.00		100.00		35.00	
800.318.00	Frais découplant de droits d'eaux	1'540.00		2'000.00		302.50	
800.318.10	Plans parcellaires pour surfaces subventionnées			5'000.00			
<b>800.31</b>	<b>TOTAL Biens, services et marchandises</b>	38'801.35		40'100.00		32'663.15	
<b>800.33</b>	<b>Amortissements</b>						
<b>800.331</b>	<b>Patrimoine administratif amortissements ordinaires</b>						
800.331.00	Amortissements comptables			29'000.00			
<b>800.331</b>	<b>TOTAL Patrimoine administratif amortissements ordi</b>			29'000.00			
<b>800.33</b>	<b>TOTAL Amortissements</b>			29'000.00			

<b>Comptes de fonctionnement</b>		Comptes Charges	2013 Revenus	Budget Charges	2013 Revenus	Comptes Charges	2012 Revenus
<b>800.35</b>	<b>Dédommagements versés aux collectivités publiques</b>						
800.351.00	Part.des collectivités au franc du paysage	4'136.50		3'000.00		2'629.90	
800.351.01	Contr.fonds entretien + correction cours d'eau	21'245.00		11'500.00		10'481.00	
<b>800.35</b>	<b>TOTAL Dédommagements versés aux collectivités publi</b>	25'381.50		14'500.00		13'110.90	
<b>800.36</b>	<b>Subventions accordées</b>						
800.365.00	Subventions par litre de lait coulé	29'925.90		30'000.00		30'763.35	
800.365.01	Subventions aux laiteries	20'000.00		20'000.00		20'000.00	
800.365.02	Subventions aux alpages utilisation touristique	30'000.00		30'000.00		30'000.00	
800.365.03	Subvention OQE ordonnance sur la qualité écologique	10'000.00		25'000.00		10'000.00	
800.365.04	Subvention mise en valeur des produits de Nendaz	278'344.75		10'000.00		10'000.00	
800.365.06	Subventions RP Fey/Condémines			275'000.00		134'470.85	
800.365.08	Subventions améliorations intégrales Hauts de Fey	5'000.00		5'000.00			
800.365.09	Subventions améliorations intégrales Bas de Fey	70'000.00		70'000.00			
800.365.10	Subventions améliorations intégrales la Moudonne	22'223.95		30'000.00		10'300.00	
800.365.11	Subventions améliorations intégrales des Eudrans			15'000.00		4'200.00	
800.366.00	Subventions pour les constructions agricoles	90'000.00		90'000.00		87'464.40	
800.366.01	Subventions pour la garde du bétail	64'080.00		60'000.00		58'096.00	
800.366.02	Subventions pour l'estivage du bétail	18'606.00		15'000.00		7'350.00	
800.366.03	Subventions aide à la culture de la framboise	35'475.00		50'000.00		23'414.00	
800.366.04	Subvention renouvellement du verger abricotier	16'425.00		30'000.00		35'190.00	
800.366.10	Subventions achat grandes machines agricoles	2'405.70		20'000.00		2'480.00	
<b>800.36</b>	<b>TOTAL Subventions accordées</b>	617'486.30		780'000.00		453'728.60	
<b>800.43</b>	<b>Contributions de tiers</b>						
800.436.00	Participation EOS au RP Fey/Condémines		278'344.75		275'000.00		134'470.85
<b>800.43</b>	<b>TOTAL Contributions de tiers</b>		278'344.75		275'000.00		134'470.85

<b>Comptes de fonctionnement</b>		Comptes Charges	2013 Revenus	Budget Charges	2013 Revenus	Comptes Charges	2012 Revenus
800.46	Subventions acquises						
800.461.00	Subventions cantonales				1'000.00		
800.46	<b>TOTAL Subventions acquises</b>				1'000.00		
800	<b>TOTAL Agriculture</b>	686'038.55	278'344.75	870'800.00	276'000.00	502'750.45	134'470.85
801	Irrigation						
801.36	Subventions accordées	18'580.00		25'500.00		24'145.00	
801.365.00	Subventions pour les bisses						
801.36	<b>TOTAL Subventions accordées</b>	18'580.00		25'500.00		24'145.00	
801	<b>TOTAL Irrigation</b>	18'580.00		25'500.00		24'145.00	
80	<b>TOTAL Agriculture</b>	704'618.55	278'344.75	896'300.00	276'000.00	526'895.45	134'470.85
81	Sylviculture						
810	Sylviculture en général						
810.36	Subventions accordées	65'331.45		65'000.00		63'666.85	
810.362.00	Subv. au triage salaire du garde forestier	50'000.00		50'000.00		50'000.00	
810.362.01	Subventions à l'entretien des forêts protectrices						
810.36	<b>TOTAL Subventions accordées</b>	115'331.45		115'000.00		113'666.85	
810	<b>TOTAL Sylviculture en général</b>	115'331.45		115'000.00		113'666.85	
81	<b>TOTAL Sylviculture</b>	115'331.45		115'000.00		113'666.85	

<b>Comptes de fonctionnement</b>		Comptes Charges	2013 Revenus	Budget Charges	2013 Revenus	Comptes Charges	2012 Revenus
83	Tourisme						
830	Société de Développement						
830.35	Dédommagements versés aux collectivités publiques						
830.352.00	Risourne de la taxe promotion touristique	700'000.00		600'000.00		600'000.00	
830.352.01	Participation à Nendaz Tourisme SA	100'000.00		100'000.00		111'762.70	
830.352.03	Participation à Enjoy Switzerland Nendaz					100'000.00	
830.352.04	Participation régions sociaux économiques	55'077.00		59'000.00		59'554.10	
830.35	<b>TOTAL Dédommagements versés aux collectivités publi</b>	855'077.00		759'000.00		871'316.80	
830.43	Contributions de tiers						
830.430.00	Encaissement de la taxe promotion touristique		820'295.85		640'000.00		691'544.90
830.43	<b>TOTAL Contributions de tiers</b>		820'295.85		640'000.00		691'544.90
830	<b>TOTAL Société de Développement</b>	855'077.00	820'295.85	759'000.00	640'000.00	871'316.80	691'544.90
83	<b>TOTAL Tourisme</b>	855'077.00	820'295.85	759'000.00	640'000.00	871'316.80	691'544.90
84	Industrie, artisanat et commerce						
840	Industrie, artisanat et commerce						
840.30	Charges de personnel						
840.300.00	Commission économie et tourisme	5'870.05		5'200.00		8'724.30	
840.303.00	Charges sociales AVS-AC-AF	105.40		300.00		625.40	
840.30	<b>TOTAL Charges de personnel</b>	5'975.45		5'500.00		9'349.70	
840	<b>TOTAL Industrie, artisanat et commerce</b>	5'975.45		5'500.00		9'349.70	
84	<b>TOTAL Industrie, artisanat et commerce</b>	5'975.45		5'500.00		9'349.70	
8	<b>TOTAL ECONOMIE PUBLIQUE</b>	1'681'002.45	1'098'640.60	1'775'800.00	916'000.00	1'521'228.80	826'015.75



<b>Comptes de fonctionnement</b>		Comptes Charges	2013 Revenus	Budget Charges	2013 Revenus	Comptes Charges	2012 Revenus
9	<b>FINANCES ET IMPÔTS</b>						
90	Impôts						
900	Impôts personnes physiques						
900.33	Amortissement du patrimoine financier						
900.330.00	Remise d'impôt	14707.15					
900.330.10	Pertes fiscales s/revenu /la fortune pers.physique	255470.45					
900.330.30	Pertes fiscales autres impôts pers.physiques	6914.50					
900.330.40	Pertes sur autres débiteurs	48429.95					
900.330.50	Reconstitution provision débiteurs douteux		200000.00				
900.33	<b>TOTAL Amortissement du patrimoine financier</b>	325522.05	200000.00				
900.34	Parts à des contributions sans affectation						
900.341.01	Impôt payé sur les immeubles bâtis, art. 188	56671.90	45000.00				
900.34	<b>TOTAL Parts à des contributions sans affectation</b>	56671.90	45000.00				
900.40	Impôts						
900.400	Impôts sur le revenu et sur la fortune						
900.400.00	Impôt sur le revenu des personnes physiques	13394746.55			13000000.00		12642751.25
900.400.05	Impôt sur la fortune des personnes physiques	2759466.00			2750000.00		2672899.65
900.400.06	Impôt personnel	41931.10			35000.00		33076.85
900.400.08	Impôt à la source des personnes physiques	386526.37			400000.00		500033.18
900.400.50	Impôt global	509721.50			800000.00		1628456.45
900.400	<b>TOTAL Impôts sur le revenu et sur la fortune</b>	17092391.52	16985000.00		16985000.00		17477217.38

<b>Comptes de fonctionnement</b>		2013	Budget	2013	Comptes	2012
		Revenus	Charges	Revenus	Charges	Revenus
<b>900.402</b>	<b>Impôt foncier</b>					
900.402.00	Impôt fonciers des personnes physiques	981'245.05		1'200'000.00		1'260'034.40
900.402.01	Impôt perçu sur les immeubles bâtis, art. 188	120'102.70		115'000.00		119'981.45
<b>900.402</b>	<b>TOTAL Impôt foncier</b>	1'101'347.75		1'315'000.00		1'380'015.85
<b>900.403</b>	<b>Impôts sur les gains en capital</b>					
900.403.00	Impôt sur le bénéfice de liquidation	192'029.80		30'000.00		33'048.70
900.403.01	Impôt sur les gains immobiliers	1'199'618.15		800'000.00		757'803.05
900.403.02	Impôt sur les prestations en capital prévoyance	228'176.20		400'000.00		286'789.90
900.403.03	Impôt sur les gains de loterie	24'185.25				32'439.55
<b>900.403</b>	<b>TOTAL Impôts sur les gains en capital</b>	1'644'009.40		1'230'000.00		1'110'081.20
<b>900.405</b>	<b>Impôts sur les successions et donations</b>					
900.405.00	Impôt sur les successions et les donations	143'639.70		60'000.00		177'988.25
<b>900.405</b>	<b>TOTAL Impôts sur les successions et donations</b>	143'639.70		60'000.00		177'988.25
<b>900.406</b>	<b>Impôts sur la propriété et sur la dépense</b>					
900.406.01	Impôts sur les chiens	60'687.50		65'000.00		58'450.00
<b>900.406</b>	<b>TOTAL Impôts sur la propriété et sur la dépense</b>	60'687.50		65'000.00		58'450.00
<b>900.407</b>	<b>Amendes fiscales des personnes physiques</b>					
900.407.01	Amendes fiscales des personnes physiques	900.00		2'000.00		22'027.00
<b>900.407</b>	<b>TOTAL Amendes fiscales des personnes physiques</b>	900.00		2'000.00		22'027.00
<b>900.40</b>	<b>TOTAL Impôts</b>	20'042'975.87		19'657'000.00		20'225'779.68
<b>900</b>	<b>TOTAL Impôts personnes physiques</b>	382'193.95	245'000.00	19'657'000.00	486'397.95	20'225'779.68

<b>Comptes de fonctionnement</b>		Comptes Charges	2013 Revenus	Budget Charges	2013 Revenus	Comptes Charges	2012 Revenus
901	Impôts personnes morales						
901.33	Amortissement du patrimoine financier	2'187.45				21'057.85	
901.330.10	Pertes fiscales des impôts personnes morales	2'187.45				21'057.85	
901.33	<b>TOTAL Amortissement du patrimoine financier</b>						
901.40	Impôts						
901.401	Impôts sur le bénéfice et sur le capital						
901.401.00	Impôt sur le bénéfice des personnes morales		3'530'367.40		3'000'000.00		3'064'697.65
901.401.02	Impôt sur le capital des personnes morales		1'595'968.50		800'000.00		601'691.65
901.401	<b>TOTAL impôts sur le bénéfice et sur le capital</b>		5'126'335.90		3'800'000.00		3'666'389.30
901.402	Impôt foncier						
901.402.00	Impôts fonciers des personnes morales		1'662'697.05		1'600'000.00		1'840'027.40
901.402	<b>TOTAL impôt foncier</b>		1'662'697.05		1'600'000.00		1'840'027.40
901.40	<b>TOTAL impôts</b>		6'789'032.95		5'400'000.00		5'506'416.70
901	<b>TOTAL impôts personnes morales</b>	2'187.45	6'789'032.95		5'400'000.00	21'057.85	5'506'416.70
909	Autres impôts						
909.31	Biens, services et marchandises						
909.318.00	Paiement de l'impôt cantonal	40'677.45		25'000.00		-27'730.65	
909.31	<b>TOTAL Biens, services et marchandises</b>	40'677.45		25'000.00		-27'730.65	

<b>Comptes de fonctionnement</b>		<b>Comptes Charges</b>	<b>2013 Revenus</b>	<b>Budget Charges</b>	<b>2013 Revenus</b>	<b>Comptes Charges</b>	<b>2012 Revenus</b>
909.40	Autres impôts						
909.409	Autres impôts						
909.409.01	Impôts récupérés		98'026.75				150'885.05
909.409.02	Impôts anticipés		47'715.31		20'000.00		49'867.42
909.409	<b>TOTAL Autres impôts</b>		145'742.06		20'000.00		200'752.47
909.40	<b>TOTAL Autres impôts</b>		145'742.06		20'000.00		200'752.47
909	<b>TOTAL Autres impôts</b>	40'677.45	145'742.06	25'000.00	20'000.00	-27'730.65	200'752.47
90	<b>TOTAL Impôts</b>	425'058.85	269'777'50.88	270'000.00	250'770'000.00	479'725.15	25'932'948.85
92	Péréquation financière						
920	Péréquation financière						
920.34	Parts à des contributions sans affectation						
920.341.00	Alimentation du fonds de péréquation	323'204.30		350'000.00		124'595.25	
920.34	<b>TOTAL Parts à des contributions sans affectation</b>	323'204.30		350'000.00		124'595.25	
920.44	Parts à des recettes et contrib. sans affectation						
920.441.02	Répartition du fonds de compensation des charges		655'831.00		637'000.00		519'255.00
920.44	<b>TOTAL Parts à des recettes et contrib. sans affecta</b>		655'831.00		637'000.00		519'255.00
920	<b>TOTAL Péréquation financière</b>	323'204.30	655'831.00	350'000.00	637'000.00	124'595.25	519'255.00
92	<b>TOTAL Péréquation financière</b>	323'204.30	655'831.00	350'000.00	637'000.00	124'595.25	519'255.00

<b>Comptes de fonctionnement</b>		Comptes Charges	2013 Revenus	Budget Charges	2013 Revenus	Comptes Charges	2012 Revenus
93	Quotes-parts aux recettes						
932	Parts des communes aux régales et patentes						
932.41	Patentes et concessions						
932.410	Patentes						
932.410.00	Redevances pour autorisations d'exploiter		14'257.25		10'000.00		15'826.80
932.410.01	Patentes pour jeux et appareils de musique		2'677.50		3'000.00		3'007.50
932.410	<b>TOTAL Patentes</b>		16'934.75		13'000.00		18'834.30
932.411	Concessions						
932.411.00	Redevances hydrauliques		567'448.35		540'000.00		534'813.80
932.411.01	Redevances électriques		626'870.40		615'000.00		619'752.60
932.411	<b>TOTAL Concessions</b>		1'194'318.75		1'155'000.00		1'154'566.40
932.41	<b>TOTAL Patentes et concessions</b>		1'211'253.50		1'168'000.00		1'173'400.70
932	<b>TOTAL Parts des communes aux régales et patentes</b>		1'211'253.50		1'168'000.00		1'173'400.70
93	<b>TOTAL Quotes-parts aux recettes</b>		1'211'253.50		1'168'000.00		1'173'400.70

<b>Comptes de fonctionnement</b>		Comptes Charges	2013 Revenus	Budget Charges	2013 Revenus	Comptes Charges	2012 Revenus
94	Gérance de la fortune et des dettes						
940	Intérêts						
940.31	Frais & Pertes						
940.318.00	Frais d'administration des titres	2'055.80		4'000.00		3'814.45	
940.319.06	Frais d'encaissement et escomptes des débiteurs					-22.25	
940.31	<b>TOTAL Frais &amp; Pertes</b>	2'055.80		4'000.00		3'792.20	
940.32	Intérêts passifs						
940.321	Dettes à court terme						
940.321.00	Intérêts sur comptes courants	2'869.80		10'000.00		21'253.14	
940.321.05	Intérêts divers créanciers			2'000.00		4'516.80	
940.321	<b>TOTAL Dettes à court terme</b>	2'869.80		12'000.00		25'769.94	
940.322	Dettes à moyen et à long terme						
940.322.00	Intérêts sur emprunts fixes et consolidés	868'726.60		925'500.00		847'587.29	
940.322	<b>TOTAL Dettes à moyen et à long terme</b>	868'726.60		925'500.00		847'587.29	
940.329	Autres intérêts passifs						
940.329.00	Intérêts rémunérateurs s/acptes payés en avance	13'239.40		35'000.00		10'489.75	
940.329.01	Intérêts de remboursement facturés et payés en tro	342'746.95		100'000.00		116'614.45	
940.329	<b>TOTAL Autres intérêts passifs</b>	355'986.35		135'000.00		127'104.20	
940.32	<b>TOTAL Intérêts passifs</b>	1'227'582.75		1'072'500.00		1'000'461.43	

<b>Comptes de fonctionnement</b>		<b>2013</b>	<b>Budget</b>	<b>2013</b>	<b>Comptes</b>	<b>2012</b>
		<b>Revenus</b>	<b>Charges</b>	<b>Revenus</b>	<b>Charges</b>	<b>Revenus</b>
940.42	Revenus des biens					
940.420	Banques					
940.420.00	Intérêts sur comptes bancaires	6'763.49		1'000.00		9'782.75
940.420	<b>TOTAL Banques</b>	6'763.49		1'000.00		9'782.75
940.421	Créances					
940.421.00	Intérêts moratoires acpte impayés ou payés /retard	432'845.75		170'000.00		191'928.30
940.421.01	Intérêts compensatoires	471'607.10		90'000.00		82'495.45
940.421.05	Intérêts de retard et frais récupérés	168'174.67		200'000.00		180'557.42
940.421	<b>TOTAL Créances</b>	1'072'627.52		460'000.00		454'981.17
940.422	Placements du patrimoine					
940.422.01	Produits des titres	83'890.80		86'500.00		84'515.80
940.422	<b>TOTAL Placements du patrimoine</b>	83'890.80		86'500.00		84'515.80
940.424	Gain comptable placement patrimoine financier					
940.424.10	Rachat ADB personnes physiques	14'306.35				5'050.20
940.424	<b>TOTAL Gain comptable placement patrimoine financier</b>	14'306.35				5'050.20
940.42	<b>TOTAL Revenus des biens</b>	1'177'588.16		547'500.00		554'329.92

<b>Comptes de fonctionnement</b>		Comptes Charges	2013 Revenus	Budget Charges	2013 Revenus	Comptes Charges	2012 Revenus
940.49	Imputations internes						
940.490	Charges imputées						
940.490.00	Intérêts du service d'eau potable		90'000.00		90'000.00		90'000.00
940.490.01	Intérêts du service des eaux usées et step		80'000.00		80'000.00		80'000.00
940.490.02	Intérêts du centre sportif		77'000.00		77'000.00		77'000.00
940.490.03	Intérêts du traitement des déchets		40'000.00		40'000.00		40'000.00
940.490	<b>TOTAL Charges imputées</b>		287'000.00		287'000.00		287'000.00
940.49	<b>TOTAL Imputations internes</b>		287'000.00		287'000.00		287'000.00
940	<b>TOTAL Intérêts</b>	1'229'638.55	1'464'588.16	1'076'500.00	834'500.00	1'004'253.63	841'329.92
94	<b>TOTAL Gérance de la fortune et des dettes</b>	1'229'638.55	1'464'588.16	1'076'500.00	834'500.00	1'004'253.63	841'329.92
9	<b>TOTAL FINANCES ET IMPÔTS</b>	1'977'901.70	30'309'423.54	1'696'500.00	2'7716'500.00	1'608'574.03	28'466'934.47
	<b>Excédent de revenus ou de charges</b>	2'639'403.33		977'998.00		4'072'796.26	



<b>Comptes d'investissement</b>						
	<b>Comptes Dépenses</b>	<b>2013 Recettes</b>	<b>Budget Dépenses</b>	<b>2013 Recettes</b>	<b>Comptes Dépenses</b>	<b>2012 Recettes</b>
<b>0</b>	<b>ADMINISTRATION GENERALE</b>					
<b>02</b>	<b>Administration générale</b>					
<b>029</b>	<b>Administration générale, divers</b>					
<b>029.50</b>	<b>INVESTISSEMENTS PROPRES</b>					
029.500.01	Achats de terrains		100'000.00		33'346.00	
029.505.00	Développement durable		20'000.00		459.00	
029.506.00	Développement informatique	183'464.95	200'000.00		216'794.40	
<b>029.50</b>	<b>TOTAL INVESTISSEMENTS PROPRES</b>	183'464.95	320'000.00		250'599.40	
<b>029.60</b>	<b>Transfert au patrimoine administratif</b>					
029.600.00	Vente de terrains					13'244.00
<b>029.60</b>	<b>TOTAL Transfert au patrimoine administratif</b>					13'244.00
<b>029</b>	<b>TOTAL Administration générale, divers</b>	183'464.95	320'000.00		250'599.40	13'244.00
<b>02</b>	<b>TOTAL Administration générale</b>	183'464.95	320'000.00		250'599.40	13'244.00
<b>09</b>	<b>Tâches non ventilées</b>					
<b>090</b>	<b>Bâtiments administratifs</b>					
<b>090.50</b>	<b>INVESTISSEMENTS PROPRES</b>					
090.503.01	Bâtiments communaux adaptation barrières ext.					
090.503.05	Achats de bâtiments	1'135'000.00			37'615.30	
090.503.10	Bâtiment Les Gentianes Haute-Nendaz	776'399.70	350'000.00			

<b>Comptes d'investissement</b>		<b>Comptes Dépenses</b>	<b>2013 Recettes</b>	<b>Budget Dépenses</b>	<b>2013 Recettes</b>	<b>Comptes Dépenses</b>	<b>2012 Recettes</b>
090.503.15	Chapelle de Baar mesures de sécurité			6'000.00			
<b>090.50</b>	<b>TOTAL INVESTISSEMENTS PROPRES</b>	1'911'399.70		356'000.00		37'615.30	
<b>090</b>	<b>TOTAL Bâtiments administratifs</b>	1'911'399.70		356'000.00		37'615.30	
<b>09</b>	<b>TOTAL Tâches non ventilées</b>	1'911'399.70		356'000.00		37'615.30	
<b>0</b>	<b>TOTAL ADMINISTRATION GENERALE</b>	2'094'864.65		676'000.00		288'214.70	13'244.00

Comptes d'investissement									
		Comptes Dépenses	2013 Recettes	Budget Dépenses	2013 Recettes	Comptes Dépenses	2012 Recettes		
1	SECURITE PUBLIQUE								
10	Protection juridique								
100	Cadastre, poids et mesures								
100.50	INVESTISSEMENTS PROPRES								
100.509.05	Mensurations cadastrales lot 9			115000.00				20230.00	
100.509.10	Mensurations couche adressage des bâtiments			80000.00					
100.509.20	Mensurations constitution des dossiers de PPE			15000.00				3290.00	
100.50	TOTAL INVESTISSEMENTS PROPRES			210000.00				23520.00	
100.61	CONTRIBUTION DE TIERS								
100.611.04	Participation des privés aux mensurations lot 8		-604.45						-24219.05
100.611.06	Participation des privés aux mensurations lot 9		-3034.95						
100.61	TOTAL CONTRIBUTION DE TIERS		-3639.40						-24219.05
100	TOTAL Cadastre, poids et mesures		-3639.40	210000.00				23520.00	-24219.05
10	TOTAL Protection juridique		-3639.40	210000.00				23520.00	-24219.05
11	Police								
113	Corps de police locale								
113.50	INVESTISSEMENTS PROPRES								
113.506.00	Police Haute-Nendaz	21825.95		23000.00				112342.95	
113.50	TOTAL INVESTISSEMENTS PROPRES	21825.95		23000.00				112342.95	
113	TOTAL Corps de police locale	21825.95		23000.00				112342.95	
11	TOTAL Police	21825.95		23000.00				112342.95	

<b>Comptes d'investissement</b>		Comptes Dépenses	2013 Recettes	Budget Dépenses	2013 Recettes	Comptes Dépenses	2012 Recettes
14	Police du feu						
140	Police du feu Commune de Nendaz						
140.50	<b>INVESTISSEMENTS PROPRES</b>						
140.506.00	Achat et équipement des véhicules du feu					60'000.00	
140.50	<b>TOTAL INVESTISSEMENTS PROPRES</b>					60'000.00	
140	<b>TOTAL Police du feu Commune de Nendaz</b>					60'000.00	
141	Police du feu CSI Printse						
141.56	<b>Subventions accordées</b>						
141.561.00	Subvention communale équipements/véhicules feu	13'329.55					
141.56	<b>TOTAL Subventions accordées</b>	13'329.55					
141	<b>TOTAL Police du feu CSI Printse</b>	13'329.55					
14	<b>TOTAL Police du feu</b>	13'329.55				60'000.00	
1	<b>TOTAL SECURITE PUBLIQUE</b>	35'155.50	-3'639.40	233'000.00		195'862.95	-24'219.05

<b>Comptes d'investissement</b>		Comptes Dépenses	2013 Recettes	Budget Dépenses	2013 Recettes	Comptes Dépenses	2012 Recettes
<b>2</b>	<b>ENSEIGNEMENT ET FORMATION</b>						
<b>21</b>	<b>Ecoles publiques obligatoires</b>						
<b>210</b>	<b>Ecole primaire</b>						
<b>210.50</b>	<b>INVESTISSEMENTS PROPRES</b>						
210.503.00	Centre scolaire d'Aproz agrandissement	387'513.10		3'000'000.00		69'174.00	
210.503.01	Centre scolaire d'Aproz pavillon	221'678.40					
210.503.03	Centre scolaire Biolette	69'327.90		140'000.00		582'065.90	
210.503.04	Centre scolaire HN salle de gym. polyvalente	3'352'280.90		3'270'000.00		4'766'007.90	
210.503.08	Centre scolaire de Fey	21'725.10		20'000.00		-364.55	
210.503.10	Sécurité des bâtiments scolaires						
<b>210.50</b>	<b>TOTAL INVESTISSEMENTS PROPRES</b>	4'052'525.40		6'430'000.00		5'416'883.25	
<b>210.66</b>	<b>SUBVENTIONS ACQUISES</b>						
210.661.02	Subventions cant. centre scolaire Aproz		500'000.00				131'728.00
210.661.03	Subventions cant. centre scolaire de la Biolette		300'000.00				300'000.00
210.661.04	Subventions cant. salle de gym de Haute-Nendaz						
<b>210.66</b>	<b>TOTAL SUBVENTIONS ACQUISES</b>		800'000.00		800'000.00		431'728.00
<b>210</b>	<b>TOTAL Ecole primaire</b>	4'052'525.40		6'430'000.00	800'000.00	5'416'883.25	431'728.00
<b>211</b>	<b>Ecole secondaire du 1er degré-Cycle d'orientation</b>						
<b>211.50</b>	<b>INVESTISSEMENTS PROPRES</b>						
211.503.01	Centre scolaire CO			50'000.00		14'528.15	
<b>211.50</b>	<b>TOTAL INVESTISSEMENTS PROPRES</b>			50'000.00		14'528.15	
<b>211</b>	<b>TOTAL Ecole secondaire du 1er degré-Cycle d'orient</b>			50'000.00		14'528.15	
<b>21</b>	<b>TOTAL Ecoles publiques obligatoires</b>	4'052'525.40		6'480'000.00	800'000.00	5'431'411.40	431'728.00
<b>2</b>	<b>TOTAL ENSEIGNEMENT ET FORMATION</b>	4'052'525.40		6'480'000.00	800'000.00	5'431'411.40	431'728.00

<b>Comptes d'investissement</b>		Comptes Dépenses	2013 Recettes	Budget Dépenses	2013 Recettes	Comptes Dépenses	2012 Recettes
<b>3</b>	<b>CULTURE, LOISIRS ET CULTE</b>						
<b>30</b>	Encouragement à la culture						
<b>309</b>	Autres tâches culturelles						
<b>309.50</b>	<b>INVESTISSEMENTS PROPRES</b>						
309.500.01	Matériel et mobilier pour manifestations	11'900.00		15'000.00			
<b>309.50</b>	<b>TOTAL INVESTISSEMENTS PROPRES</b>	11'900.00		15'000.00			
<b>309</b>	<b>TOTAL Autres tâches culturelles</b>	11'900.00		15'000.00			
<b>30</b>	<b>TOTAL Encouragement à la culture</b>	11'900.00		15'000.00			
<b>33</b>	Parcs publics et chemins pédestres						
<b>330</b>	Parcs publics et chemins pédestres						
<b>330.50</b>	<b>INVESTISSEMENTS PROPRES</b>						
330.500.01	Réseau pédestre	15'730.30		50'000.00			
330.500.05	Panneaux d'information	4'030.85		25'000.00			
330.500.06	Décoration de Noël			10'000.00			
<b>330.50</b>	<b>TOTAL INVESTISSEMENTS PROPRES</b>	19'761.15		85'000.00			
<b>330.66</b>	<b>SUBVENTIONS ACQUISES</b>						
330.661.01	Subventions réseau pédestre						8'383.50
<b>330.66</b>	<b>TOTAL SUBVENTIONS ACQUISES</b>						8'383.50
<b>330</b>	<b>TOTAL Parcs publics et chemins pédestres</b>	19'761.15		85'000.00		5'951.90	8'383.50
<b>33</b>	<b>TOTAL Parcs publics et chemins pédestres</b>	19'761.15		85'000.00		5'951.90	8'383.50

<b>Comptes d'investissement</b>		Comptes Dépenses	2013 Recettes	Budget Dépenses	2013 Recettes	Comptes Dépenses	2012 Recettes
34	Centre sportif						
340.50	INVESTISSEMENTS PROPRES						
340.501.00	Aménagement et réfection du centre sportif			450000.00		396212.15	
340.501.30	Véhicules du centre sportif					24366.00	
340.50	TOTAL INVESTISSEMENTS PROPRES			450000.00		420578.15	
34	TOTAL Centre sportif			450000.00		420578.15	
35	Autres loisirs						
350.50	INVESTISSEMENTS PROPRES						
350.500.00	Aménagement places de jeux	143631.00		170000.00		18417.10	
350.50	TOTAL INVESTISSEMENTS PROPRES	143631.00		170000.00		18417.10	
35	TOTAL Autres loisirs	143631.00		170000.00		18417.10	
3	TOTAL CULTURE, LOISIRS ET CULTE	175292.15		720000.00		444947.15	8383.50

<b>Comptes d'investissement</b>		Comptes Dépenses	2013 Recettes	Budget Dépenses	2013 Recettes	Comptes Dépenses	2012 Recettes
5	PREVOYANCE SOCIALE						
54	Protection de la jeunesse						
541	Garderies d'enfants, crèches						
541.50	INVESTISSEMENTS PROPRES						
541.501.00	Bâtiments crèches	5'618.10				12'553.30	
541.50	TOTAL INVESTISSEMENTS PROPRES	5'618.10				12'553.30	
541	TOTAL Garderies d'enfants, crèches	5'618.10				12'553.30	
54	TOTAL Protection de la jeunesse	5'618.10				12'553.30	
55	Handicapés						
550	Handicapés						
550.56	Subventions accordées						
550.561.00	Institutions handicapés sociatiles investissements	33'876.85		32'000.00		39'920.87	
550.56	TOTAL Subventions accordées	33'876.85		32'000.00		39'920.87	
550	TOTAL Handicapés	33'876.85		32'000.00		39'920.87	
55	TOTAL Handicapés	33'876.85		32'000.00		39'920.87	



<b>Comptes d'investissement</b>		Comptes Dépenses	2013 Recettes	Budget Dépenses	2013 Recettes	Comptes Dépenses	2012 Recettes
57	Etablissement médico-social (EMS)						
570	Etablissement médico-social (EMS)						
570.50	INVESTISSEMENTS PROPRES						
570.501.00	Etudes appartements à encadrement médico-social	8'222.00		10'000.00		10'065.40	
570.50	TOTAL INVESTISSEMENTS PROPRES	8'222.00		10'000.00		10'065.40	
570	TOTAL Etablissement médico-social (EMS)	8'222.00		10'000.00		10'065.40	
57	TOTAL Etablissement médico-social (EMS)	8'222.00		10'000.00		10'065.40	
5	TOTAL PREVOYANCE SOCIALE	47'716.95		42'000.00		62'539.57	

<b>Comptes d'investissement</b>		Comptes Dépenses	2013 Recettes	Budget Dépenses	2013 Recettes	Comptes Dépenses	2012 Recettes
<b>6</b>	<b>TRAFIC</b>						
<b>61</b>	Routes cantonales						
<b>610</b>	Routes cantonales						
<b>610.50</b>	<b>INVESTISSEMENTS PROPRES</b>						
610.561.00	Subvention communale à l'amélioration rtes cant.	813'070.50		380'000.00		346'139.00	
<b>610.50</b>	<b>TOTAL INVESTISSEMENTS PROPRES</b>	813'070.50		380'000.00		346'139.00	
<b>610</b>	<b>TOTAL Routes cantonales</b>	813'070.50		380'000.00		346'139.00	
<b>61</b>	<b>TOTAL Routes cantonales</b>	813'070.50		380'000.00		346'139.00	
<b>62</b>	Routes communales						
<b>620</b>	Réseau des routes communales						
<b>620.50</b>	<b>INVESTISSEMENTS PROPRES</b>						
620.501.00	Routes	2'938'031.75		1'971'500.00		2'920'140.75	
620.501.01	Route et aménagement des Ecluses à Haute-Nendaz	1'243'122.70		1'160'000.00		205'303.80	
620.501.10	Route, Tunnel Magrappé	1'248'335.90		1'550'000.00			
620.501.20	Eclairage public	128'386.00		283'500.00		247'498.25	
620.501.21	Eclairage public adaptation du réseau	15'655.50		20'000.00			
620.501.30	Véhicules et matériel équipe d'entretien	58'902.70		57'000.00		169'500.00	
620.501.40	Dépôt travaux publics et service des eaux	3'240.00		100'000.00			
620.501.50	Plaques des rues et No des bâtiments			100'000.00			
620.501.70	Cadastre du bruit le long des routes			10'000.00			
<b>620.50</b>	<b>TOTAL INVESTISSEMENTS PROPRES</b>	5'635'674.55		5'252'000.00		3'542'442.80	

<b>Comptes d'investissement</b>		Comptes Dépenses	2013 Recettes	Budget Dépenses	2013 Recettes	Comptes Dépenses	2012 Recettes
<b>620.61</b>	<b>CONTRIBUTION DE TIERS</b>						
620.610.00	Participation de tiers routes diverses		27'505.20		40'000.00		70'186.00
620.610.01	Participation de tiers les Ecluses				350'000.00		
620.610.05	Participation de tiers Magrappé-Veysonmaz		1'000'000.00		1'500'000.00		
<b>620.61</b>	<b>TOTAL CONTRIBUTION DE TIERS</b>		1'027'505.20		1'890'000.00		70'186.00
<b>620</b>	<b>TOTAL Réseau des routes communales</b>	5'635'674.55	1'027'505.20	5'252'000.00	1'890'000.00	3'542'442.80	70'186.00
<b>621</b>	<b>Parkings et places de parc</b>						
<b>621.50</b>	<b>INVESTISSEMENTS PROPRES</b>						
621.501.50	Places et parkings	389'860.00				1'470'000.00	
621.506.01	Horodateurs	41'990.40		40'000.00			
621.639.00	Prélèvent. Infrastructures touristiques		246'602.00				239'221.00
<b>621.50</b>	<b>TOTAL INVESTISSEMENTS PROPRES</b>	431'850.40	246'602.00	40'000.00		1'470'000.00	239'221.00
<b>621</b>	<b>TOTAL Parkings et places de parc</b>	431'850.40	246'602.00	40'000.00		1'470'000.00	239'221.00
<b>62</b>	<b>TOTAL Routes communales</b>	6'067'524.95	1'274'107.20	5'292'000.00	1'890'000.00	5'012'442.80	309'407.00
<b>63</b>	<b>Facturation à des tiers</b>						
<b>631</b>	<b>Ouvrages de génie civil</b>						
631.630.00	Participation du canton aux routes cantonales						8'767.45
<b>631</b>	<b>TOTAL Ouvrages de génie civil</b>						8'767.45
<b>63</b>	<b>TOTAL Facturation à des tiers</b>						8'767.45

<b>Comptes d'investissement</b>		Comptes Dépenses	2013 Recettes	Budget Dépenses	2013 Recettes	Comptes Dépenses	2012 Recettes
65	Trafic régional						
650	Entreprises de trafic régional						
650.50	Investissements propres						
650.501.00	Funiculaire des Ecluses	36'559.75				200'000.00	
650.50	TOTAL investissements propres	36'559.75				200'000.00	
650	TOTAL Entreprises de trafic régional	36'559.75				200'000.00	
65	TOTAL Trafic régional	36'559.75				200'000.00	
6	TOTAL TRAFIC	6'917'155.20	1'274'107.20	5'672'000.00	1'890'000.00	5'558'581.80	318'174.45

<b>Comptes d'investissement</b>		Comptes Dépenses	2013 Recettes	Budget Dépenses	2013 Recettes	Comptes Dépenses	2012 Recettes
<b>7</b>	<b>PROTECTION ET AMENAGEMENT DE L'ENVIRONNEMENT</b>						
<b>70</b>	<b>Approvisionnement et alimentation/eau potable</b>						
<b>700</b>	<b>Approvisionnement et alimentation/eau potable</b>						
<b>700.50</b>	<b>INVESTISSEMENTS PROPRES</b>						
700.501.02	Réseaux divers et rénovations de conduites			100'000.00			
700.501.05	Zones de protection			100'000.00			
700.501.09	Eau potable Siviez-Beuson	234'129.69		275'000.00		234'395.00	
700.501.10	Eau potable Torfin - Planchouet					311'371.05	
700.501.15	Eau potable Beuson la Lombarde	264'159.80		260'000.00		202'501.85	
700.501.20	Eau potable	104'991.95		150'000.00		323'492.60	
700.501.30	Eau potable Magrappé			50'000.00			
700.509.01	Plan directeur des eaux et plan d'équipement						
<b>700.50</b>	<b>TOTAL INVESTISSEMENTS PROPRES</b>	603'281.44		935'000.00		1'071'760.50	
<b>700.61</b>	<b>CONTRIBUTION DE TIERS</b>						
700.610.00	Taxes de raccordement au réseau d'eau		544'987.30		1'000'000.00		1'226'773.70
<b>700.61</b>	<b>TOTAL CONTRIBUTION DE TIERS</b>		544'987.30		1'000'000.00		1'226'773.70
<b>700</b>	<b>TOTAL Approvisionnement et alimentation/eau potabl</b>	603'281.44	544'987.30	935'000.00	1'000'000.00	1'071'760.50	1'226'773.70
<b>701</b>	<b>Station de pompage</b>						
<b>701.50</b>	<b>INVESTISSEMENTS PROPRES</b>						
701.501.00	Station de pompage de Pramnouet	68'530.00		25'000.00		49'418.05	
<b>701.50</b>	<b>TOTAL INVESTISSEMENTS PROPRES</b>	68'530.00		25'000.00		49'418.05	
<b>701</b>	<b>TOTAL Station de pompage</b>	68'530.00		25'000.00		49'418.05	
<b>70</b>	<b>TOTAL Approvisionnement et alimentation/eau potabl</b>	671'811.44	544'987.30	960'000.00	1'000'000.00	1'121'178.55	1'226'773.70

<b>Comptes d'investissement</b>									
		Comptes Dépenses	2013 Recettes	Budget Dépenses	2013 Recettes	Comptes Dépenses	2012 Recettes		
<b>71</b>	<b>Assainissement des eaux usées</b>								
<b>710</b>	<b>Assainissement des eaux usées</b>								
<b>710.50</b>	<b>INVESTISSEMENTS PROPRES</b>								
710.501.02	Réseaux divers et rénovations de conduites	126888.10		150'000.00					
710.501.10	Egouts Sivez-Beuson					274'255.60			
710.501.30	Egouts	283'600.85		220'000.00		390'712.80			
710.501.50	Egouts Magrappé	3'468.05		200'000.00					
710.509.01	Plan général d'évacuation des eaux (PGEE)					3'958.35			
<b>710.50</b>	<b>TOTAL INVESTISSEMENTS PROPRES</b>	<b>413'957.00</b>		<b>570'000.00</b>		<b>668'926.75</b>			
<b>710.61</b>	<b>CONTRIBUTION DE TIERS</b>								
710.610.00	Taxes de raccordement au réseau d'égouts		393'846.80		800'000.00		796'410.65		
710.610.01	Participation de tiers						20'891.50		
<b>710.61</b>	<b>TOTAL CONTRIBUTION DE TIERS</b>		<b>393'846.80</b>		<b>800'000.00</b>		<b>817'302.15</b>		
<b>710.66</b>	<b>SUBVENTIONS ACQUISES</b>								
710.661.01	Subventions cantonales PGEE et plan d'équipement						12'689.00		
710.661.02	Subventions cantonales égouts Sivez-Beuson						9'005.00		
<b>710.66</b>	<b>TOTAL SUBVENTIONS ACQUISES</b>						<b>21'694.00</b>		
<b>710</b>	<b>TOTAL Assainissement des eaux usées</b>	<b>413'957.00</b>	<b>393'846.80</b>	<b>570'000.00</b>	<b>800'000.00</b>	<b>668'926.75</b>	<b>838'996.15</b>		

<b>Comptes d'investissement</b>		Comptes Dépenses	2013 Recettes	Budget Dépenses	2013 Recettes	Comptes Dépenses	2012 Recettes
711	Station d'épuration des eaux usées						
<b>711.50</b>	<b>INVESTISSEMENTS PROPRES</b>						
711.501.01	Step de Bleudron	522'018.77		500'000.00		172'160.55	
711.501.02	Step de Bleudron investissements /entretien			50'000.00			
<b>711.50</b>	<b>TOTAL INVESTISSEMENTS PROPRES</b>	522'018.77		550'000.00		172'160.55	
<b>711.61</b>	<b>CONTRIBUTION DE TIERS</b>						
711.610.01	Contributions de tiers		211'967.25				329'926.05
<b>711.61</b>	<b>TOTAL CONTRIBUTION DE TIERS</b>		211'967.25				329'926.05
<b>711.66</b>	<b>SUBVENTIONS ACQUISES</b>						
711.661.00	Subventions cantonales step de Bleudron		61'667.00				81'174.00
<b>711.66</b>	<b>TOTAL SUBVENTIONS ACQUISES</b>		61'667.00				81'174.00
<b>711</b>	<b>TOTAL Station d'épuration des eaux usées</b>	522'018.77	273'634.25	550'000.00	250'000.00	172'160.55	411'100.05
<b>71</b>	<b>TOTAL Assainissement des eaux usées</b>	935'975.77	667'481.05	1'120'000.00	1'050'000.00	841'087.30	1'250'096.20
<b>72</b>	<b>Traitement des déchets</b>						
<b>720</b>	<b>Traitement des déchets</b>						
<b>720.50</b>	<b>INVESTISSEMENTS PROPRES</b>						
720.501.00	Installations de voirie	190'997.70		270'000.00		13'493.35	
720.501.01	Décharge des Eterpas	314'500.00					

<b>Comptes d'investissement</b>		Comptes Dépenses	2013 Recettes	Budget Dépenses	2013 Recettes	Comptes Dépenses	2012 Recettes
720.501.05	Etudes des décharges	25'146.80		50'000.00		20'236.15	
<b>720.50</b>	<b>TOTAL INVESTISSEMENTS PROPRES</b>	530'644.50		320'000.00		33'729.50	
<b>720</b>	<b>TOTAL Traitement des déchets</b>	530'644.50		320'000.00		33'729.50	
<b>72</b>	<b>TOTAL Traitement des déchets</b>	530'644.50		320'000.00		33'729.50	
<b>74</b>	<b>Cimetières et columbarium</b>						
<b>740</b>	<b>Cimetières et columbarium</b>						
<b>740.50</b>	<b>INVESTISSEMENTS PROPRES</b>						
740.501.00	Rénovation des cimetières et des cryptes	8'660.00		100'000.00		9'455.95	
<b>740.50</b>	<b>TOTAL INVESTISSEMENTS PROPRES</b>	8'660.00		100'000.00		9'455.95	
<b>740</b>	<b>TOTAL Cimetières et columbarium</b>	8'660.00		100'000.00		9'455.95	
<b>74</b>	<b>TOTAL Cimetières et columbarium</b>	8'660.00		100'000.00		9'455.95	
<b>75</b>	<b>Correction des eaux</b>						
<b>750</b>	<b>Correction des eaux</b>						
<b>750.50</b>	<b>INVESTISSEMENTS PROPRES</b>						
750.501.30	Mesures prioritaires diverses	212'349.70		950'000.00		360'282.20	
750.501.40	Planification entretien des torrents	19'827.90		50'000.00			
750.501.50	Etablissement carte Espace cours d'eau			20'000.00			
<b>750.50</b>	<b>TOTAL INVESTISSEMENTS PROPRES</b>	232'177.60		1'020'000.00		360'282.20	



<b>Comptes d'investissement</b>									
		Comptes Dépenses	2013 Recettes	Budget Dépenses	2013 Recettes	Comptes Dépenses	2013 Recettes	2012 Recettes	
<b>750.66</b>	<b>SUBVENTIONS ACQUISES</b>								
750.661.00	Subventions cantonales des torrents divers							4'879.30	
750.661.05	Subventions cantonales dangers des crues				480'000.00			180'650.00	
<b>750.66</b>	<b>TOTAL SUBVENTIONS ACQUISES</b>				480'000.00			185'529.30	
<b>750</b>	<b>TOTAL Correction des eaux</b>	232'177.60		1'020'000.00	480'000.00			185'529.30	
<b>75</b>	<b>TOTAL Correction des eaux</b>	232'177.60		1'020'000.00	480'000.00			185'529.30	
<b>76</b>	<b>Protection avalanches et éboulements</b>								
<b>760</b>	<b>Protection avalanches et éboulements</b>								
<b>760.50</b>	<b>INVESTISSEMENTS PROPRES</b>								
760.501.01	Paravalanche Lavantier lot 4								
760.501.04	Travaux de défense Tsablopian	34'820.60						40'498.70	
760.501.05	Travaux de défense torrent d'Alou	391'806.65		860'000.00				155'010.55	
760.501.06	Travaux de défense Falaise des Eterpas	156'169.95		50'000.00				23'407.65	
760.501.08	Travaux de défense forêt des Eaux	891'507.69		1'700'000.00				32'182.90	
760.501.09	Travaux de défense falaise de Brignon							532'477.25	
760.501.10	Travaux de défense gorges de la Printse	2'835.00		20'000.00				30'518.40	
760.501.20	Travaux de défense divers	170'320.60		100'000.00				47'989.35	
760.610.00	Contributions de tiers								
<b>760.50</b>	<b>TOTAL INVESTISSEMENTS PROPRES</b>	1'647'460.49		2'730'000.00				862'084.80	
<b>760.66</b>	<b>SUBVENTIONS ACQUISES</b>								
760.661.01	Subventions cantonales paravalanche Lavantier 4								
760.661.02	Subventions cantonales défense forêt des Eaux		810'803.25		1'513'000.00			40'000.00	
760.661.04	Subventions cantonales défense Tsablopian		-8'200.00					380'350.00	
760.661.06	Subventions cantonales défense falaises Eterpas		134'400.00					194'364.45	
760.661.07	Subventions cantonales défense torrent d'Alou		361'200.00						
760.661.10	Subventions cantonales défense gorges Printse								

<b>Comptes d'investissement</b>		Comptes Dépenses	2013 Recettes	Budget Dépenses	2013 Recettes	Comptes Dépenses	2012 Recettes
760.661.20	Subventions cantonales défense diverses		177'609.45		70'000.00		27'000.00
<b>760.66</b>	<b>TOTAL SUBVENTIONS ACQUISES</b>		1'475'812.70		2'385'000.00		64'1714.45
<b>760</b>	<b>TOTAL Protection avalanches et éboulements</b>	1'647'460.49	1'475'812.70	2'730'000.00	2'385'000.00	862'084.80	628'080.55
<b>76</b>	<b>TOTAL Protection avalanches et éboulements</b>	1'647'460.49	1'475'812.70	2'730'000.00	2'385'000.00	862'084.80	628'080.55
<b>79</b>	<b>Aménagement</b>						
<b>790</b>	<b>Aménagement du territoire</b>						
<b>790.50</b>	<b>INVESTISSEMENTS PROPRES</b>						
790.509.02	Révision du plan d'aménagement	113'363.95		50'000.00		107'293.85	
790.509.03	Divers PAD			20'000.00		1'800.00	
790.509.11	Elaboration du SIT communal	24'624.00		20'000.00			
790.509.15	Cartes des dangers	46'559.65		10'000.00		19'752.30	
790.509.20	Cadastré souterrain	183'038.00		100'000.00		173'900.00	
790.509.30	Prairies sèches	2'814.20		20'000.00			
<b>790.50</b>	<b>TOTAL INVESTISSEMENTS PROPRES</b>	370'399.80		220'000.00		302'746.15	
<b>790.66</b>	<b>SUBVENTIONS ACQUISES</b>						
790.661.05	Subventions cantonales cartes des dangers		20'700.00				
<b>790.66</b>	<b>TOTAL SUBVENTIONS ACQUISES</b>		20'700.00				
<b>790</b>	<b>TOTAL Aménagement du territoire</b>	370'399.80	20'700.00	220'000.00		302'746.15	

<b>Comptes d'investissement</b>		Comptes Dépenses	2013 Recettes	Budget Dépenses	2013 Recettes	Comptes Dépenses	2012 Recettes
791	Plans de développement						
791.50	<b>INVESTISSEMENTS PROPRES</b>	9 180.00		40 000.00		2 758.00 20 718.55 389 663.80	
791.509.01	Etudes diverses équipements de zones						
791.509.20	Etudes						
791.509.30	Etudes						
791.50	<b>TOTAL INVESTISSEMENTS PROPRES</b>	9 180.00		40 000.00		413 140.35	
791	<b>TOTAL Plans de développement</b>	9 180.00		40 000.00		413 140.35	
79	<b>TOTAL Aménagement</b>	3 79 579.80	20 700.00	260 000.00		7 15 886.50	
7	<b>TOTAL PROTECTION ET AMENAGEMENT DE L'ENVIRONNEMENT</b>	4 406 309.60	2 708 981.05	6 510 000.00	4 915 000.00	3 943 704.80	3 290 479.75
	<b>Investissements nets</b>		137 49 570.60		127 28 000.00		11 887 471.72

COMMUNE DE NENDAZ

		Bilan 2013	Bilan 2012
<b>B1</b>	<b>ACTIFS</b>		
<b>B10</b>	<b>PATRIMOINE FINANCIER</b>		
B10.100.00	Caisse	13'289.85	57'248.90
B10.100.01	C/C paiement carte	2'215.50	2'678.89
B10.100.02	Caisse police municipale	21'756.80	16'251.00
B10.100.04	Caisse centre sportif	900.00	900.00
B10.100.06	Caisse cadastre	7'621.30	4'516.60
B10.100.08	Caisse contributions	7'119.85	6'136.05
B10.100.10	Caisse Bibliothèque	853.40	353.40
B10.100.11	Caisse UAPE	51.70	-34.40
B10.101.00	Chèques postaux 19-2150-2	1'437'817.56	1'104'983.00
B10.101.03	Chèques postaux police municipale 19-18003-9	27'741.81	48'505.77
B10.102.00	Raiffeisen 4303.29 fonds abris PCI	1'078'197.95	1'073'835.50
B10.102.01	Raiffeisen c/c 4303.90	266'036.00	161'753.60
B10.102.02	Raiffeisen 4303.33 fonds rénovation foyer	301'211.10	366'097.60
B10.102.05	BCV c/c A 0100.53.00	-207'109.15	674'689.20
B10.102.06	UBS c/c H 0110.242-3	193'213.05	168'386.53
B10.102.07	Crédit suisse c/c 152.790.31.1	359'584.38	324'852.62
B10.102.08	Raiffeisen 4303.15 Bibliothèque	2'036.10	4'375.30
B10.102.09	Raiffeisen c/c 2 4303.99	39'095.70	139'756.20
B10.102.10	Raiffeisen 4303.36 fonds rénovation step	100'069.45	100'028.90
<b>B10.10</b>	<b>Disponibilités</b>	<b>3'651'702.35</b>	<b>4'255'314.66</b>
B10.111.00	Prêt au centre medico-social	45'457.95	45'457.95
B10.111.01	Prêt fondation EMS Foyer Ma Vallée		350'000.00
B10.111.04	Avance à la société de développement de Nendaz	83'340.00	100'006.00
B10.111.08	Bourgeoisie de Nendaz compte courant	761'541.31	650'560.41
B10.112.00	Débiteurs	-6'652'756.56	-11'141'136.32
B10.112.01	Impôts à notifier	24'594'000.00	30'268'000.00
B10.114.00	Subventions à recevoir du canton	903'229.50	1'058'084.75
B10.114.01	Subventions à recevoir de la confédération		42'000.00
<b>B10.11</b>	<b>Avoirs</b>	<b>19'734'812.20</b>	<b>21'372'972.79</b>
B10.121.00	Actions et parts sociales	3'307'700.00	3'307'700.00
B10.123.00	Immeubles	571'392.50	571'392.50
<b>B10.12</b>	<b>Placements</b>	<b>3'879'092.50</b>	<b>3'879'092.50</b>
B10.139.00	Dépenses payées d'avance	45'651.20	36'343.80
B10.139.01	Recettes diverses à encaisser	4'089'097.10	3'265'283.27
B10.139.05	Cautionnements forestiers récupérables	19'000.00	19'000.00
<b>B10.13</b>	<b>Actifs transitoires</b>	<b>4'153'748.30</b>	<b>3'320'627.07</b>
<b>B10</b>	<b>PATRIMOINE FINANCIER</b>	<b>31'419'355.35</b>	<b>32'828'007.02</b>
<b>B11</b>	<b>PATRIMOINE ADMINISTRATIF</b>		
B11.140.00	Biens-fonds	2'471'700.00	2'746'300.00
B11.140.01	Biens-fonds centre sportif	497'500.00	552'700.00
B11.141.00	Trafic	20'009'310.00	17'401'410.00
B11.141.01	Protection et aménagement de l'environnement	3'953'000.00	3'620'000.00
B11.141.02	Eau potable	3'012'100.00	3'219'500.00
B11.141.03	Eaux usées et steps	2'690'300.00	2'720'600.00
B11.141.04	Enlèvement et traitement des déchets	1'690'400.00	1'347'500.00
B11.143.00	Administration générale	4'931'400.00	3'502'100.00
B11.143.01	Sécurité publique	1'826'800.00	1'990'800.00
B11.143.02	Enseignement et formation	12'020'700.00	9'303'000.00
B11.143.03	Culture, loisirs et culte	606'900.00	498'600.00
B11.143.04	Prévoyance sociale	511'800.00	520'700.00
B11.143.05	Centre sportif	3'086'400.00	3'429'800.00
<b>B11.14</b>	<b>Investissements propres</b>	<b>57'308'310.00</b>	<b>50'853'010.00</b>
<b>B11.150.00</b>	<b>Apport au capital de dotation fondation EMS</b>	<b>1'850'000.00</b>	<b>1'500'000.00</b>
<b>B11.161.00</b>	<b>Subv. commune amélioration des routes cantonales</b>	<b>2'728'600.00</b>	<b>2'218'600.00</b>
<b>B11</b>	<b>PATRIMOINE ADMINISTRATIF</b>	<b>61'886'910.00</b>	<b>54'571'610.00</b>
<b>B1</b>	<b>ACTIFS</b>	<b>93'306'265.35</b>	<b>87'399'617.02</b>

## COMMUNE DE NENDAZ

		Bilan 2013	Bilan 2012
<b>B2</b>	<b>PASSIFS</b>		
B20.200.00	Créanciers	7'991'310.24	6'130'152.32
B20.200.05	AFC / TVA	5'715.16	-32'170.77
B20.206.00	Concept sportif,compte courant	91'678.15	82'132.85
B20.206.01	Part c&c Seic SA	-74'530.90	-76'351.70
<b>B20.20</b>	<b>Engagements courants</b>	<b>8'014'172.65</b>	<b>6'103'762.70</b>
B20.221.00	BCV U 0887.74.57	4'000'000.00	4'000'000.00
B20.221.01	BCV A 0882.33.87	4'892'228.00	4'892'228.00
B20.221.02	BCV R 0887.39.70	2'000'000.00	2'500'000.00
B20.221.05	Raiffeisen 4303.19	2'920'000.00	3'040'000.00
B20.221.06	Raiffeisen 4303.17	800'000.00	800'000.00
B20.221.07	Raiffeisen 4303.93/1 2008-2018	659'000.00	790'800.00
B20.221.08	Raiffeisen 4303.24 2012-2021	1'800'000.00	1'800'000.00
B20.221.15	Crédit suisse 152790-3G-2	1'000'000.00	1'000'000.00
B20.221.17	Crédit suisse 152.790-31-5	3'000'000.00	3'250'000.00
B20.221.20	Emprunt en consortium SEIC	1'628'772.30	1'739'807.00
B20.221.21	POSTFINANCE 2013-2028 PF. 002763	7'900'000.00	
B20.221.22	SUVA 40000453	4'400'000.00	4'400'000.00
B20.221.23	UBS GX 105. Libor	6'100'000.00	6'000'000.00
B20.221.25	UBS GX 105.520.0		4'172'500.00
B20.221.28	UBS GX 105.520.3		640'475.00
B20.221.29	UBS GX 105.520.8	990'000.00	1'120'000.00
B20.229.00	Emprunt LIM EMS Foyer ma Vallée 236.04.012/7	206'000.00	248'000.00
B20.229.07	Emprunt LIM centre sportif ch 236.06.053/9		15'000.00
<b>B20.22</b>	<b>Dettes à moyen et à long terme</b>	<b>42'296'000.30</b>	<b>40'408'810.00</b>
B20.233.01	Succession Arthaud et location des Ecluses	3'319.95	18'427.10
<b>B20.23</b>	<b>Engagements envers des entités particulières</b>	<b>3'319.95</b>	<b>18'427.10</b>
B20.240.00	Provision pour débiteurs douteux	630'493.71	630'493.71
B20.240.05	Prov.Fonds de rénovation EMS Foyer Ma Vallée	300'571.20	365'571.20
B20.241.00	Provision compte des investissements	100'000.00	100'000.00
<b>B20.24</b>	<b>Provisions</b>	<b>1'031'064.91</b>	<b>1'096'064.91</b>
<b>B20.259.00</b>	<b>Passifs transitoires</b>	<b>2'891'013.70</b>	<b>3'337'211.80</b>
B20.280.00	Fonds pour construction des abris PCi	7'230'012.15	7'234'062.15
B20.280.01	Fonds de rénovation EMS Foyer ma Vallée	150'000.00	150'000.00
<b>B20.28</b>	<b>Engagements envers les financements spéciaux</b>	<b>7'380'012.15</b>	<b>7'384'062.15</b>
<b>B20.290.00</b>	<b>Fortune nette</b>	<b>31'690'681.69</b>	<b>29'051'278.36</b>
<b>B2</b>	<b>PASSIFS</b>	<b>93'306'265.35</b>	<b>87'399'617.02</b>

# Annexe

## Engagement communal hors bilan par voie de cautionnements

Situation au 31 décembre 2013

Dossiers	Comptes	Cautionnement initial	Etat au 31.12.2012	Etat au 31.12.2013
<b>Caution solidaire pour l'acquisition des actions SEIC S.A.</b>	<b>UBS/BCV/Raiffeisen</b>	<b>10'400'000.00</b>	<b>5'917'500.00</b>	<b>5'427'500.00</b>
<b>FC ES Nendaz</b>	<b>Raiffeisen Nendaz (annuités 10'000.--)</b>	<b>240'000.00</b>	<b>60'000.00</b>	<b>50'000.00</b>
	<b>Crédit LIM (Fr. 210'000.00/ annuités 14'000.-- ) 2006-2020</b>	<b>210'000.00</b>	<b>112'000.00</b>	<b>98'000.00</b>
<b>FC ES Nendaz</b>	<b>Total</b>	<b>450'000.00</b>	<b>172'000.00</b>	<b>148'000.00</b>
<b>Moulin du Tsablo</b>	<b>Crédit LIM (Fr. 150'000.00/ annuités 8'000.--)</b>	<b>150'000.00</b>	<b>48'000.00</b>	<b>40'000.00</b>
<b>GIAP Nendaz</b>	<b>Garantie bancaire (2007-2008)</b>	<b>20'000.00</b>	<b>0.00</b>	<b>0.00</b>
Ecoforêt	Raiffeisen Nendaz c/c	200'000.00	200'000.00	200'000.00
Ecoforêt	Financement d'un porteur forestier Forcar F 200 remboursement Fr. 46'000.-- par an.(Caution de la commune 75%, soit Fr. 34'500.--)	31'1250.00	104'250.00	69'750.00
Ecoforêt	Financement de l'achat d'un débusqueur forestier Fr. 436'000.--/annuité Fr. 54'500.-- par an dès 2010.	436'000.00	272'500.00	218'000.00
Ecoforêt	Financement de l'achat d'une chargeuse à pneus avec processeur Fr. 255'000.--/annuité Fr. 42'000.-- par an dès 2012. (75% de Fr. 340'000.--)	255'000.00	213'000.00	171'000.00
Ecoforêt	Financement d'une annexe administrative 75% de Fr. 550'000.-- Fr. 412'500.--	412'500.00	412'500.00	412'500.00
Ecoforêt	Financement d'une déchiqueteuse 75 % de Fr. 300'000.-- , soit Fr. 225'000.-- / annuité Fr. 10'000.-- par trimestre 1er fois 28.12.2012	225'000.00	215'000.00	175'000.00
<b>Ecoforêt</b>	<b>Total</b>	<b>1'839'750.00</b>	<b>1'417'250.00</b>	<b>1'071'250.00</b>
<b>Office du Tourisme</b>	<b>BCVs c/c</b>	<b>84'000.00</b>	<b>84'000.00</b>	<b>84'000.00</b>
Leasing véhicule	GE Money Bank (mars 2006-mars 2011) 60 mois Fr. 781.20	46'872.00	0.00	0.00
	GE Capital Solutions (nov. 2007-nov. 2012) 60 mois Fr. 674.65	40'479.00	6'746.50	0.00
	GE Capital Solutions (août 2007-août 2012) 60 mois Fr. 970.55	58'233.00	6'793.85	0.00
Leasing informatique	IBM Suisse (juillet 2007-juillet 2010) 3 ans Trimestre Fr. 8'291.65	99'499.80	0.00	0.00
<b>Leasing</b>		<b>245'083.80</b>	<b>13'540.35</b>	<b>0.00</b>
<b>Ski-Club Nendaz</b>	<b>Crédit LIM (2009) Fr. 62'500.-- annuité Fr. 4'500.-- par an</b>	<b>62'500.00</b>	<b>49'000.00</b>	<b>44'500.00</b>
Fondation EMS "Foyer ma Vallée	Crédit Suisse (caution)	3'500'000.00	3'500'000.00	3'500'000.00
<b>Fondation EMS "Foyer ma Vallée"</b>	<b>Total</b>	<b>3'500'000.00</b>	<b>3'500'000.00</b>	<b>3'500'000.00</b>
<b>Garderie P'tit Bec</b>	<b>Raiffeisen Nendaz c/c</b>	<b>18'000.00</b>	<b>18'000.00</b>	<b>18'000.00</b>
<b>Total engagement hors-bilan</b>		<b>16'749'333.80</b>	<b>11'219'290.35</b>	<b>10'333'250.00</b>

Comptes approuvés par le Conseil Communal  
en séance du 22 mai 2014  
et adoptés par l'assemblée primaire du 16 juin 2014.

Le Président  
Francis Dumas

Le Secrétaire  
Philippe Charbonnet