



COMPTES 2016

BOURGEOISIE ET
MUNICIPALITÉ DE NENDAZ





comptes2016

CONVOCATION À L'ASSEMBLÉE BOURGEOISIALE

L'Assemblée bourgeoisiale de Nendaz
est convoquée pour le

JEUDI 22 JUN 2017 À 19H 45

à la salle de gymnastique
du cycle d'orientation, à Basse-Nendaz.

L'ordre du jour est le suivant :

1. Approbation du protocole de la séance
du 16 février 2017
2. Comptes 2016 de la Bourgeoisie
3. Rapport de l'organe de contrôle
4. Approbation des comptes 2016
5. Divers

Conformément aux dispositions légales, les comptes 2016 de la Bourgeoisie peuvent être consultés par le public dès ce jour et jusqu'à celui de l'assemblée au secrétariat communal, à Basse-Nendaz, du lundi au vendredi, de 14 h à 18 h.

Les comptes 2016 de la Bourgeoisie sont publiés dans leur intégralité sur le site internet de la commune à l'adresse suivante : www.nendaz.org/comptes.

La version papier complète des comptes peut être obtenue soit au secrétariat communal soit par voie postale. Il suffit simplement d'en demander préalablement un exemplaire par téléphone au 027 289 56 22.

L'administration communale

CONVOCATION À L'ASSEMBLÉE PRIMAIRE

L'Assemblée primaire de Nendaz
est convoquée pour le

JEUDI 22 JUN 2017 À 20 H

à la salle de gymnastique
du cycle d'orientation, à Basse-Nendaz.

L'ordre du jour est le suivant :

1. Approbation du protocole de la séance
du 16 février 2017
2. Comptes 2016 de la Municipalité
3. Rapport de l'organe de contrôle
4. Approbation des comptes 2016
5. Octroi d'un crédit d'engagement
destiné à l'achat de locaux en vue de la création
d'une maison de la santé
6. Divers

Conformément aux dispositions légales, les comptes 2016 de la Municipalité peuvent être consultés par le public dès ce jour et jusqu'à celui de l'assemblée au secrétariat communal, à Basse-Nendaz, du lundi au vendredi, de 14 h à 18 h.

Les comptes 2016 de la Municipalité sont publiés dans leur intégralité sur le site internet de la commune à l'adresse suivante : www.nendaz.org/comptes.

La version papier complète des comptes peut être obtenue soit au secrétariat communal soit par voie postale. Il suffit simplement d'en demander préalablement un exemplaire par téléphone au 027 289 56 22.

L'administration communale

PV de l'Assemblée primaire du 16 février 2017

POINT 1 : PROTOCOLE (SÉANCE DU 4 JUILLET 2016)

Le protocole de la séance du 4 juillet 2016 a été distribué à tous les ménages de la commune avec le fascicule de présentation du budget 2017. La lecture n'est pas demandée, le protocole de la dernière séance est approuvé.

POINT 2 : NOMINATION DE LA COMMISSION « BOURGEOISIE » POUR LA LÉGISLATURE 2017/2020

L'art. 2 du « règlement bourgeoisial de Nendaz » du 28 août 1992, élaboré en application de la « loi sur les bourgeoisies », prescrit que l'Assemblée bourgeoisiale nomme au début de la période administrative une commission composée de 5 bourgeois. Dite élection a lieu, en principe, à main levée, selon le système majoritaire.

Le Conseil communal propose les candidatures de :

Président : Theytaz Pierre, Vice-président

Membres : Glassey Marc, Baar | Glassey Marie-José, Beuson | Délèze Damien, Basse-Nendaz | Délèze Joël, Fey

Secrétaire : Bourban Frédéric, Basse-Nendaz

L'assemblée ne formule aucune autre proposition. L'Assemblée bourgeoisiale nomme la commission comme proposé ci-dessus à l'unanimité.

POINT 3 : NOMINATION DES RÉVISEURS POUR LA LÉGISLATURE 2017/2020

Le Président Francis Dumas se réfère aux dispositions de l'article 83 de la loi sur les communes du 5 février 2004. Ces dernières stipulent :

¹ Les comptes sont vérifiés chaque année par un ou des réviseurs particulièrement qualifiés.

² Les réviseurs sont nommés par l'Assemblée primaire ou le Conseil général pour quatre ans sur proposition du Conseil municipal. Ils sont rééligibles.

Afin de répondre aux exigences de la législation, le Président Francis Dumas informe l'Assemblée que le Conseil communal, réuni en séance le 25 janvier 2017, a proposé de confier le mandat à la fiduciaire des Alpes SA, Route Cantonale 18 à 1963 Vétroz, pour la révision des comptes communaux et bourgeoisiaux durant la période législative 2017/2020.

Soumise au vote cette proposition est acceptée à l'unanimité.

POINT 4 : APPROBATION DU BUDGET 2017 DE LA BOURGEOISIE

Le budget 2017 de la Bourgeoisie a été imprimé et sa version résumée a été distribuée à tous les ménages de la commune. Il en est donné une lecture sommaire. Ce dernier se solde par un investissement net de Fr. 34'500.– et un excédent de financement de Fr. 67'020.–. Il n'appelle aucune question. Soumis au vote le budget 2017 de la Bourgeoisie est accepté à l'unanimité des bourgeois présents.

POINT 5 : APPROBATION DU BUDGET 2017 DE LA MUNICIPALITÉ

Le budget 2017 de la Municipalité a été imprimé et distribué à tous les ménages de la commune dans sa version résumée. Il en est donné une lecture sommaire. Ce dernier se solde, après comptabilisation des amortissements ordinaires, par un excédent de revenus de Fr. 734'000.– au compte de fonctionnement. Le compte d'investissement présente un investissement net de Fr. 8'452'500.– et une marge d'autofinancement de Fr. 8'534'000.–. Il en résulte un excédent de financement de Fr. 81'500.–. Le budget de la Municipalité ne suscite aucune question. Soumis au vote le budget 2017 de la Municipalité est accepté à l'unanimité des citoyens présents.

POINT 6 : PRÉSENTATION DU PLAN FINANCIER 2018/2020

Le Président informe l'assemblée qu'en application de l'article 79 de la loi sur les communes du 5 février 2004 le Conseil municipal a établi, pour les 4 ans à venir, une planification financière donnant une vue d'ensemble sur l'évolution prévisible des dépenses et recettes courantes, des investissements, ainsi que de la fortune et de l'endettement de la Municipalité. Il commente les éléments essentiels de cette planification et procède à une lecture sommaire des résultats prévus.

POINT 7 : RÈGLEMENT POUR L'ÉTAT-MAJOR DE CONDUITE RÉGIONAL SUR LA GESTION DES SITUATIONS PARTICULIÈRES ET EXTRAORDINAIRES, APPROBATION

Francis Dumas informe que le 15 février 2013, le Canton du Valais se dotait d'une loi sur la protection de la population et la gestion des situations particulières (LPPEX). Cette législation confie aux communes le soin de prendre les mesures nécessaires pour garantir un état de préparation à l'engagement lors de catastrophes et de situations d'urgence.

Afin de se mettre en conformité avec cette nouvelle législation ainsi que de répondre à la demande de la commune de Veysonnaz de créer un état-major intercommunal, un règlement pour l'état-major de conduite régional a été élaboré pour les communes de Nendaz et Veysonnaz.

Le règlement en question (joint en annexe N° 1 au présent protocole) a été adopté par le Conseil communal en séance du 27 avril 2016. Le texte intégral vient aussi d'être publié et adressé à tous les ménages avec le document relatif au budget 2017. En application de l'art. 17, lettre a, de la loi sur les communes du 5 février 2004, l'approbation formelle est du ressort de l'Assemblée primaire. Le Président fait un bref exposé du mode de délibération prévu par la loi précitée. Il informe l'Assemblée que, conformément à l'article 16, alinéa 4, de la loi sur les communes, le vote relatif à l'approbation du règlement peut avoir lieu en bloc si la majorité de l'Assemblée le décide. Soumise au vote cette proposition est acceptée à l'unanimité.

Il est ensuite procédé au vote relatif à l'approbation du règlement pour l'état-major de conduite régional sur la gestion des situations particulières et extraordinaires. Ce règlement est accepté à l'unanimité.

POINT 8 : DIVERS

Dans les divers, le Président Francis Dumas utilise un dernier temps de parole afin de transmettre quelques informations relatives au ménage courant communal. Il relève notamment :

- Le début des travaux de sécurisation du Rhône à Aproz (Rhône 3) qui se prolongeront jusqu'en fin d'année 2017.
- L'inauguration en avril prochain de l'EMS à Aproz et l'ouverture quasi simultanée des surfaces acquises par la Commune dans les immeubles voisins pour l'exploitation d'une UAPE, crèche et garderie ;
- L'avancement du processus d'homologation du PAZ.

La parole n'est plus demandée, la séance est levée à 20 h 45.

Comptes 2016 de la Bourgeoisie de Nendaz

MESSAGE INTRODUCTIF

Conformément aux dispositions légales en la matière, la Commune de Nendaz soumettra à l'approbation de l'Assemblée primaire, le 22 juin 2017, les comptes de la Bourgeoisie de Nendaz pour l'exercice 2016 tels que présentés à l'organe de contrôle Alpes Audit SA et entérinés par l'Exécutif communal en séance ordinaire du 24 mai 2017.

La présente publication vise à donner un aperçu général des comptes 2016. Ces derniers peuvent être consultés dans leur intégralité sur le site internet de la commune de Nendaz à l'adresse suivante : www.nendaz.org/comptes.

APERÇU DU COMPTE ADMINISTRATIF

COMPTE DE FONCTIONNEMENT		COMPTE 2015	BUDGET 2016	COMPTE 2016
Résultat avant amortissements comptables				
Charges financières	- fr.	768'367.76	779'380.00	814'357.03
Revenus financiers	+ fr.	879'311.21	830'500.00	880'239.36
Marge d'autofinancement (négative)	= fr.	-	-	-
Marge d'autofinancement	= fr.	110'943.45	51'120.00	65'882.33

Résultat après amortissements comptables

Marge d'autofinancement (négative)	- fr.	-	-	-
Marge d'autofinancement	+ fr.	110'943.45	51'120.00	65'882.33
Amortissements ordinaires	- fr.	47'313.90	46'500.00	42'356.65
Amortissements complémentaires	- fr.	-	-	-
Amortissement du découvert au bilan	- fr.	-	-	-
Excédent de charges	= fr.	-	-	-
Excédent de revenus	= fr.	63'629.55	4'620.00	23'525.68

COMPTE DES INVESTISSEMENTS

Dépenses	+ fr.	116'593.60	110'000.00	7'728.15
Recettes	- fr.	69'000.00	73'000.00	7'071.50
Investissements nets	= fr.	47'593.60	37'000.00	656.65
Investissements nets (négatifs)	= fr.	-	-	-

FINANCEMENT

Marge d'autofinancement (négative)	- fr.	-	-	-
Marge d'autofinancement	+ fr.	110'943.45	51'120.00	65'882.33
Investissements nets	- fr.	47'593.60	37'000.00	656.65
Investissements nets (négatifs)	+ fr.	-	-	-
Insuffisance de financement	= fr.	-	-	-
Excédent de financement	= fr.	63'349.85	14'120.00	65'225.68

RÉSUMÉ

Après prise en considération des amortissements ordinaires et complémentaires, les comptes de la Bourgeoisie de Nendaz se soldent par un excédent de revenus de CHF 23'525.68, alors que la fortune inscrite au bilan au 31 décembre 2016 se monte à CHF 1'344'668.62.

Les contributions sont essentiellement constituées du produit des ventes de bois et sapins (CHF 322'536.96), de locations des terrains bourgeoisiaux et de la vente d'eau à Aproz Sources Minérales SA (CHF 47'210.00).

La Commune de Nendaz a participé aux frais d'entretien des forêts pour une contribution forfaitaire de CHF 50'000.–.

Les frais d'exploitation des forêts sont en partie couverts par les subventions versées.

Les investissements 2016 ont soldé la desserte de Bandé 3.

Le taux d'amortissement atteint 10.2% et est conforme aux dispositions de l'OFINCO.

Au vu de ces explications nous vous proposons d'approuver les comptes 2016 de la Bourgeoisie.

ADMINISTRATION COMMUNALE

Le Président

Francis Dumas

Le Secrétaire communal

Philippe Charbonnet

COMPTE DE FONCTIONNEMENT

COMPTE DE FONCTIONNEMENT SELON LES NATURES	COMPTE 2015		BUDGET 2016		COMPTE 2016	
	CHARGES	REVENUS	CHARGES	REVENUS	CHARGES	REVENUS
30 Charges de personnel	2'405.10		6'000.00		4'767.30	
31 Biens, services et marchandises	764'034.76		762'580.00		798'815.68	
32 Intérêts passifs	-		-		-	
33 Amortissements	47'313.90		46'500.00		42'356.65	
34 Parts à des contributions sans affectation	-		-		-	
35 Dédommagements versés à des collectivités publiques	1'000.00		1'000.00		1'000.00	
36 Subventions accordées	600.00		9'800.00		9'917.80	
37 Subventions redistribuées	-		-		-	
38 Attributions aux financements spéciaux	327.90		-		-143.75	
39 Imputations internes	-		-		-	
40 Impôts		-		-		-
41 Patentes et concessions		-		-		-
42 Revenus des biens		4'135.15		2'900.00		194.75
43 Contributions		328'176.06		297'600.00		376'819.61
44 Parts à des recettes et contributions sans affectation		-		-		-
45 Restitutions de collectivités publiques		-		-		-
46 Subventions		547'000.00		530'000.00		503'225.00
47 Subventions à redistribuer		-		-		-
48 Prélèvements sur les financements spéciaux		-		-		-
49 Imputations internes		-		-		-
Total des charges et des revenus	815'681.66	879'311.21	825'880.00	830'500.00	856'713.68	880'239.36
Excédent de charges		-		-		-
Excédent de revenus	63'629.55		4'620.00		23'525.68	

COMPTE DES INVESTISSEMENTS SELON LES NATURES	COMPTE 2015		BUDGET 2016		COMPTE 2016	
	DÉPENSES	RECETTES	DÉPENSES	RECETTES	DÉPENSES	RECETTES
50 Investissements propres	116'593.60		110'000.00		7'728.15	
52 Prêts et participations permanentes	-		-		-	
56 Subventions accordées	-		-		-	
57 Subventions redistribuées	-		-		-	
58 Autres dépenses activables	-		-		-	
60 Transferts au patrimoine financier	-		-		-	
61 Contributions de tiers		-		-		-
62 Remboursement de prêts et participations permanentes		-		-		-
63 Facturation à des tiers		-		-		-
64 Remboursement de subventions acquises		-		-		-
66 Subventions acquises		69'000.00		73'000.00		7'071.50
67 Subventions à redistribuer		-		-		-
Total des dépenses et des recettes	116'593.60	69'000.00	110'000.00	73'000.00	7'728.15	7'071.50
Excédent de dépenses		47'593.60		37'000.00		656.65
Excédent de recettes	-		-		-	

BILAN COMPARÉ AU 31 DÉCEMBRE 2016

APERÇU DU BILAN	ÉTAT 31.12.2015	ÉTAT 31.12.2016
1 Actif	2'613'027.45	2'412'667.95
Patrimoine financier	2'198'227.45	2'039'567.95
10 Disponibilités	671'251.40	763'597.95
11 Avoirs	273'970.00	275'970.00
12 Placements	1'000'000.00	1'000'000.00
13 Actifs transitoires	253'006.05	-
Patrimoine administratif	414'800.00	373'100.00
14 Investissements propres	414'800.00	373'100.00
15 Prêts et participations permanentes	-	-
16 Subventions d'investissement	-	-
17 Autres dépenses activables	-	-
Financements spéciaux	-	-
18 Avances aux financements spéciaux	-	-
Découvert	-	-
19 Découvert du bilan	-	-
2 Passif	2'613'027.45	2'412'667.95
Engagement	872'858.66	649'117.23
20 Engagements courants	-	15'518.35
21 Dettes à court terme	-	-
22 Dettes à moyen et à long terme	872'858.66	633'598.88
23 Engagements envers des entités particulières	-	-
24 Provisions	-	-
25 Passifs transitoires	-	-
Financements spéciaux	419'025.85	418'882.10
28 Engagements envers les financements spéciaux	419'025.85	418'882.10
Fortune	1'321'142.94	1'344'668.62
29 Fortune nette	1'321'142.94	1'344'668.62



RAPPORT DE L'ORGANE DE REVISION A L'ASSEMBLEE DE LA BOURGEOISIE DE NENDAZ RELATIF AU COMPTE 2016

En notre qualité d'organe de révision selon les articles 83 à 86 de la Loi sur les communes du Canton du Valais du 5 février 2004 (Ci-après LCo) et l'Ordonnance sur la gestion financière des communes du 16 juin 2004 (Ci-après Ofinco), nous avons effectué l'audit conformément au mandat qui nous a été confié des comptes annuels ci-joint de la commune bourgeoiale de Nendaz comprenant le bilan, le compte administratif (compte de fonctionnement et compte des investissements) et l'annexe pour l'exercice 2016 arrêté au 31 décembre 2016.

Responsabilité du Conseil bourgeoial

La responsabilité de l'établissement des comptes annuels conformément aux prescriptions des art. 74 et ss de la LCo ainsi que de l'Ofinco incombe au Conseil bourgeoial. Cette responsabilité comprend la conception, la mise en place et le maintien d'un système de contrôle interne relatif à l'établissement des comptes annuels afin que ceux-ci ne contiennent pas d'anomalies significatives, que celles-ci résultent de fraudes ou d'erreurs. En outre, le Conseil bourgeoial est responsable du choix et de l'application de méthodes comptables appropriées ainsi que des estimations comptables adéquates.

Responsabilité de l'organe de révision

Notre responsabilité consiste, sur la base de notre audit, à exprimer une opinion sur les comptes annuels. Nous avons effectué notre audit conformément aux prescriptions de la LCo et de l'Ofinco et la recommandation d'audit suisse 60 « Audit et rapport de l'auditeur de comptes bourgeoiaux ». Selon cette recommandation d'audit, nous devons respecter les règles d'éthique professionnelle ainsi que planifier et réaliser l'audit de façon à pouvoir constater avec une assurance raisonnable que les comptes annuels ne contiennent pas d'anomalies significatives.

Un audit inclut la mise en œuvre de procédures d'audit en vue de recueillir des éléments probants concernant les valeurs et les informations fournies dans les comptes annuels. Le choix des procédures d'audit relève du jugement de l'auditeur, de même que l'évaluation des risques que les comptes annuels puissent contenir des anomalies significatives, que celles-ci résultent de fraudes ou d'erreurs. Lors de l'évaluation de ces risques, l'auditeur prend en compte le système de contrôle interne relatif à l'établissement des comptes annuels, pour définir les procédures d'audit adaptées aux circonstances, et non pas dans le but d'exprimer une opinion sur l'efficacité de celui-ci. Un audit comprend, en outre, une évaluation de l'adéquation des méthodes comptables appliquées, du caractère plausible des estimations comptables effectuées ainsi qu'une appréciation de la présentation des comptes annuels dans leur ensemble. Nous estimons que les éléments probants recueillis constituent une base suffisante et adéquate pour former notre opinion d'audit.

Opinion d'audit

Selon notre appréciation, les comptes annuels, pour l'exercice arrêté au 31 décembre 2016 sont conformes aux prescriptions légales (LCo et Ofinco) et aux règlements y relatifs.

Rapport sur d'autres dispositions légales

Nous attestons que nous remplissons les exigences légales et réglementaires de qualification et d'indépendance conformément aux prescriptions de l'art. 83 de la LCo, des art. 72 et 73 de l'Ofinco et qu'il n'existe aucun fait incompatible avec notre indépendance. Conformément aux dispositions légales et à la Norme d'audit suisse 890, nous attestons qu'il existe un système de contrôle interne relatif à l'établissement des comptes annuels défini selon les prescriptions du Conseil bourgeoial.

Dans le cadre de notre audit, nous relevons en outre que

- l'évaluation des participations et des autres éléments du patrimoine financier est appropriée ;
- le niveau des amortissements comptables est conforme aux dispositions de l'Ofinco ;
- l'endettement net de la commune bourgeoiale est nul (fortune en votre faveur) ;
- selon notre appréciation, la commune bourgeoiale est en mesure de faire face à ses engagements ;
- l'entretien final avec le Conseil bourgeoial a eu lieu ;

Nous recommandons d'approuver les comptes annuels qui vous sont soumis, présentant un excédent de revenu de CHF 23'525.68 et une fortune de CHF 1'344'668.62.

Vétroz, le 27 avril 2017 - SG/mf

Alpes Audit SA

Jérôme Rausis
Expert-Réviseur agréé
(Réviseur responsable)

Stéphane Germanier
Réviseur agréé

Aperçu du compte administratif

Compte
2015Budget
2016Compte
2016

Compte de fonctionnement

Résultat avant amortissements comptables

Charges financières	- fr.	768'367.76	779'380.00	814'357.03
Revenus financiers	+ fr.	879'311.21	830'500.00	880'239.36
Marge d'autofinancement (négative)	= fr.	-	-	-
Marge d'autofinancement	= fr.	110'943.45	51'120.00	65'882.33

Résultat après amortissements comptables

Marge d'autofinancement (négative)	- fr.	-	-	-
Marge d'autofinancement	+ fr.	110'943.45	51'120.00	65'882.33
Amortissements ordinaires	- fr.	47'313.90	46'500.00	42'356.65
Amortissements complémentaires	- fr.	-	-	-
Amortissement du découvert au bilan	- fr.	-	-	-
Excédent de charges	= fr.	-	-	-
Excédent de revenus	= fr.	63'629.55	4'620.00	23'525.68

Compte des investissements

Dépenses	+ fr.	116'593.60	110'000.00	7'728.15
Recettes	- fr.	69'000.00	73'000.00	7'071.50
Investissements nets	= fr.	47'593.60	37'000.00	656.65
Investissements nets (négatifs)	= fr.	-	-	-

Financement

Marge d'autofinancement (négative)	- fr.	-	-	-
Marge d'autofinancement	+ fr.	110'943.45	51'120.00	65'882.33
Investissements nets	- fr.	47'593.60	37'000.00	656.65
Investissements nets (négatifs)	+ fr.	-	-	-
Insuffisance de financement	= fr.	-	-	-
Excédent de financement	= fr.	63'349.85	14'120.00	65'225.68

Aperçu du compte annuel

Compte de fonctionnement	Compte 2015		Budget 2016		Compte 2016	
	Charges	Revenus	Charges	Revenus	Charges	Revenus
Total des charges (amortissements inclus)	815'681.66		825'880.00		856'713.68	
Total des revenus		879'311.21		830'500.00		880'239.36
Excédent de revenus	63'629.55		4'620.00		23'525.68	
Excédent de charges		-		-		-
Total	879'311.21	879'311.21	830'500.00	830'500.00	880'239.36	880'239.36
Compte des investissements	Dépenses	Recettes	Dépenses	Recettes	Dépenses	Recettes
Total des dépenses reportées au bilan	116'593.60		110'000.00		7'728.15	
Total des recettes reportées au bilan		69'000.00		73'000.00		7'071.50
Investissements nets 3)		47'593.60		37'000.00		656.65
Total	116'593.60	116'593.60	110'000.00	110'000.00	7'728.15	7'728.15
Financement						
Report des investissements nets	47'593.60		37'000.00		656.65	
Report des amortissements ordinaires du patrimoine administratif		47'313.90		46'500.00		42'356.65
Report des amortissements complémentaires du patrimoine administratif		-		-		-
Report des amortissements du découvert du bilan		-		-		-
Excédent de revenus du compte de fonctionnement		63'629.55		4'620.00		23'525.68
Excédent de charges du compte de fonctionnement		-		-		-
Excédent de financement	63'349.85		14'120.00		65'225.68	
Insuffisance de financement		-		-		-
Total	110'943.45	110'943.45	51'120.00	51'120.00	65'882.33	65'882.33
Modification du capital						
Report de l'excédent de financement		63'349.85		14'120.00		65'225.68
Report de l'insuffisance de financement		-		-		-
Report des dépenses d'investissement au bilan		116'593.60		110'000.00		7'728.15
Report des recettes d'investissement au bilan	69'000.00		73'000.00		7'071.50	
Report des amortissements au bilan	47'313.90		46'500.00		42'356.65	
Augmentation de la fortune nette	63'629.55		4'620.00		23'525.68	
Diminution de la fortune nette		-		-		-
Total	179'943.45	179'943.45	124'120.00	124'120.00	72'953.83	72'953.83

3) Remarque: si négatif = excédent de recettes du compte des investissements

Aperçu du bilan et du financement

		Etat 31.12.2015	Etat 31.12.2016	Provenance des fonds	Emploi de fonds
1	Actif	2'613'027.45	2'412'667.95	(diminution des actifs, augmentation des passifs)	(augmentation des actifs, diminution des passifs)
	Patrimoine financier	2'198'227.45	2'039'567.95		
10	Disponibilités	671'251.40	763'597.95	-	92'346.55
11	Avoirs	273'970.00	275'970.00	-	2'000.00
12	Placements	1'000'000.00	1'000'000.00	-	-
13	Actifs transitoires	253'006.05	-	253'006.05	-
	Patrimoine administratif	414'800.00	373'100.00		
14	Investissements propres	414'800.00	373'100.00		
15	Prêts et participations permanentes	-	-		
16	Subventions d'investissement	-	-		
17	Autres dépenses activables	-	-		
	Financements spéciaux	-	-		
18	Avances aux financements spéciaux	-	-	-	-
	Découvert	-	-		
19	Découvert du bilan	-	-		
2	Passif	2'613'027.45	2'412'667.95		
	Engagement	872'858.66	649'117.23		
20	Engagements courants	-	15'518.35	15'518.35	-
21	Dettes à court terme	-	-	-	-
22	Dettes à moyen et à long terme	872'858.66	633'598.88	-	239'259.78
23	Engagements envers des entités particulières	-	-	-	-
24	Provisions	-	-	-	-
25	Passifs transitoires	-	-	-	-
	Financements spéciaux	419'025.85	418'882.10		
28	Engagements envers les financements spéciaux	419'025.85	418'882.10	-	143.75
	Fortune	1'321'142.94	1'344'668.62		
29	Fortune nette	1'321'142.94	1'344'668.62		
				Excédent de financement du compte administratif	65'225.68
				Insuffisance de financement du compte administratif	-
				333'750.08	333'750.08

Compte de fonctionnement selon les tâches						
	Compte 2015		Budget 2016		Compte 2016	
	Charges	Revenus	Charges	Revenus	Charges	Revenus
0 Administration générale	-	-	-	-	-	-
1 Sécurité publique	-	-	-	-	-	-
2 Enseignement et formation	-	-	-	-	-	-
3 Culture, loisirs et culte	-	-	-	-	-	-
4 Santé	-	-	-	-	-	-
5 Prévoyance sociale	-	-	-	-	-	-
6 Trafic	-	-	-	-	-	-
7 Protection et aménagement de l'environnement, yc eau, égouts, déchets	-	-	-	-	-	-
8 Economie publique, yc services industriels	815'681.66	879'311.21	825'880.00	830'500.00	856'713.68	880'239.36
9 Finances et impôts	-	-	-	-	-	-
Total des charges et des revenus	815'681.66	879'311.21	825'880.00	830'500.00	856'713.68	880'239.36
Excédent de charges		-		-		-
Excédent de revenus	63'629.55		4'620.00		23'525.68	

Compte de fonctionnement selon les natures	Compte 2015		Budget 2016		Compte 2016	
	Charges	Revenus	Charges	Revenus	Charges	Revenus
	30 Charges de personnel	2'405.10		6'000.00		4'767.30
31 Biens, services et marchandises	764'034.76		762'580.00		798'815.68	
32 Intérêts passifs	-		-		-	
33 Amortissements	47'313.90		46'500.00		42'356.65	
34 Parts à des contributions sans affectation	-		-		-	
35 Dédommagements versés à des collectivités publiques	1'000.00		1'000.00		1'000.00	
36 Subventions accordées	600.00		9'800.00		9'917.80	
37 Subventions redistribuées	-		-		-	
38 Attributions aux financements spéciaux	327.90		-		-143.75	
39 Imputations internes	-		-		-	
40 Impôts		-		-		-
41 Patentes et concessions		-		-		-
42 Revenus des biens		4'135.15		2'900.00		194.75
43 Contributions		328'176.06		297'600.00		376'819.61
44 Parts à des recettes et contributions sans affectation		-		-		-
45 Restitutions de collectivités publiques		-		-		-
46 Subventions		547'000.00		530'000.00		503'225.00
47 Subventions à redistribuer		-		-		-
48 Prélèvements sur les financements spéciaux		-		-		-
49 Imputations internes		-		-		-
Total des charges et des revenus	815'681.66	879'311.21	825'880.00	830'500.00	856'713.68	880'239.36
Excédent de charges		-		-		-
Excédent de revenus	63'629.55		4'620.00		23'525.68	

Compte des investissements selon les tâches

	Compte 2015		Budget 2016		Compte 2016	
	Dépenses	Recettes	Dépenses	Recettes	Dépenses	Recettes
0 Administration générale	-	-	-	-	-	-
1 Sécurité publique	-	-	-	-	-	-
2 Enseignement et formation	-	-	-	-	-	-
3 Culture, loisirs et culte	-	-	-	-	-	-
4 Santé	-	-	-	-	-	-
5 Prévoyance sociale	-	-	-	-	-	-
6 Trafic	-	-	-	-	-	-
7 Protection et aménagement de l'environnement, yc eau, égouts, déchets	-	-	-	-	-	-
8 Economie publique, yc services industriels	116'593.60	69'000.00	110'000.00	73'000.00	7'728.15	7'071.50
9 Finances et impôts	-	-	-	-	-	-
Total des dépenses et des recettes	116'593.60	69'000.00	110'000.00	73'000.00	7'728.15	7'071.50
Excédent de dépenses		47'593.60		37'000.00		656.65
Excédent de recettes	-		-		-	

Compte des investissements selon les natures

	Compte 2015		Budget 2016		Compte 2016	
	Dépenses	Recettes	Dépenses	Recettes	Dépenses	Recettes
50 Investissements propres	116'593.60		110'000.00		7'728.15	
52 Prêts et participations permanentes	-		-		-	
56 Subventions accordées	-		-		-	
57 Subventions redistribuées	-		-		-	
58 Autres dépenses activables	-		-		-	
60 Transferts au patrimoine financier		-		-		-
61 Contributions de tiers		-		-		-
62 Remboursement de prêts et participations permanentes		-		-		-
63 Facturation à des tiers		-		-		-
64 Remboursement de subventions acquises		-		-		-
66 Subventions acquises		69'000.00		73'000.00		7'071.50
67 Subventions à redistribuer		-		-		-
Total des dépenses et des recettes	116'593.60	69'000.00	110'000.00	73'000.00	7'728.15	7'071.50
Excédent de dépenses		47'593.60		37'000.00		656.65
Excédent de recettes		-		-		-

TABLEAU DES AMORTISSEMENTS DE LA BOURGEOISIE 2016

	Valeur comptable au 01.01.2016	Augmentation	Diminution	Valeur comptable au 31.12.2016 avant amortissements	Amortissements harmonisés nature 331	Taux	Amortissements complémentaires nature 332	Valeur comptable au 31.12.2016
Compte général, PA à amortir	414'800.00	7'728.15	7'071.50	415'456.65	42'356.65	10%		373'100.00
Biens-fonds	27'000.00			27'000.00	2'700.00	10%		24'300.00
Bâtiments	51'000.00			51'000.00	5'300.00	10%		45'700.00
Routes	334'300.00	7'728.15	7'071.50	334'956.65	33'556.65	10%		301'400.00
Divers actifs	2'500.00			2'500.00	800.00	32%		1'700.00

Comptes de fonctionnement		Comptes Charges	2016 Revenus	Budget Charges	2016 Revenus	Comptes Charges	2015 Revenus
00	BOURGEOISIE						
00.30	CHARGES DE PERSONNEL						
00.309.09	VACATION DE LA COMMISSION BOURGEOISIALE	4'767.30		6'000.00		2'405.10	
00.30	TOTAL CHARGES DE PERSONNEL	4'767.30		6'000.00		2'405.10	
00.31	BIENS ET SERVICES						
00.313.00	FRAIS ADMINISTRATIFS	229.10		500.00		68.00	
00.313.04	SAPINS DE NOEL	4'962.05		7'500.00		5'245.30	
00.314.01	PART. AUX FRAIS ENTRETIEN LIMITES INTERCOMMUNALES			2'000.00			
00.314.02	FRAIS D'ENTRETIEN DES BARRIERES	2'261.85		2'500.00			
00.314.09	FRAIS D'EXPLOITATION DES FORETS	780'768.38		740'000.00		749'965.56	
00.316.00	FRAIS DECOULANTS DE DROITS D'EAU	75.25		80.00		150.50	
00.319.00	IMPOTS	8'079.05		7'000.00		7'245.75	
00.319.01	COTISATIONS, ABONNEMENTS	2'440.00		2'500.00		440.00	
00.319.03	FRAIS DE RECEPTION			500.00			
00.319.04	FRAIS DE TRANSACTIONS IMMOBILIERES					919.65	
00.31	TOTAL BIENS ET SERVICES	798'815.68		762'580.00		764'034.76	
00.33	PATRIMOINE ADMINISTRATIF AMORTISSEMENTS COMPTABLES						
00.331.00	AMORTISSEMENTS COMPTABLES	42'356.65		46'500.00		47'313.90	
00.33	TOTAL PATRIMOINE ADMINISTRATIF AMORTISSEMENTS COMP	42'356.65		46'500.00		47'313.90	
00.35	PARTICIPATIONS A DES COLLECTIVITES PUBLIQUES						
00.352.00	CONTRIBUTION AUX FRAIS D'ADMINISTRATION DE LA MU	1'000.00		1'000.00		1'000.00	
00.35	TOTAL PARTICIPATIONS A DES COLLECTIVITES PUBLIQUES	1'000.00		1'000.00		1'000.00	
00.36	SUBVENTIONS ACCORDEES						
00.366.01	SUBSIDES POUR LE BOIS DE CONSTRUCTION			1'800.00		600.00	

Comptes de fonctionnement		Comptes Charges	2016 Revenus	Budget Charges	2016 Revenus	Comptes Charges	2015 Revenus
00.366.03	SUBSIDES POUR BOIS DE FEU BOURGEOIS	9'917.80		8'000.00			
00.36	TOTAL SUBVENTIONS ACCORDEES	9'917.80		9'800.00		600.00	
00.38	ATTRIBUTION AUX FINANCEMENTS SPECIAUX						
00.380.00	ATTRIBUTION AU FONDS DE REBOISEMENT	-143.75				327.90	
00.38	TOTAL ATTRIBUTION AUX FINANCEMENTS SPECIAUX	-143.75				327.90	
00.42	REVENUS DES BIENS						
00.421.00	INTERETS SUR C/C BANCAIRE		186.75		200.00		129.95
00.421.01	INTERETS DE RETARD ET FRAIS RECUPERES		8.00				-0.85
00.422.00	INTERETS DU FONDS DE REBOISEMENT				500.00		268.55
00.422.01	PRODUITS DES TITRES				2'200.00		3'737.50
00.42	TOTAL REVENUS DES BIENS		194.75		2'900.00		4'135.15
00.43	CONTRIBUTIONS						
00.435.01	VENTES DE BOIS		322'536.96		250'000.00		278'387.86
00.435.02	VENTE DE SAPINS DE NOEL		2'454.65		2'500.00		2'950.00
00.435.06	COMPENSATION DEFRICHEMENT		4'618.00				
00.435.09	LOCATION DE BIENS DE LA BOURGEOISIE		5'250.00		5'100.00		5'700.00
00.435.10	INDEMNITES POUR UTILISA- TION DE TERRAINS BOURG.		41'960.00		40'000.00		41'138.20
00.43	TOTAL CONTRIBUTIONS		376'819.61		297'600.00		328'176.06
00.46	SUBVENTIONS ACQUISES						
00.461.00	SUBVENTIONS ACQUISES		453'225.00		480'000.00		497'000.00
00.461.04	SUBVENTION POUR LA CONSERVATION DES FORETS		50'000.00		50'000.00		50'000.00
00.46	TOTAL SUBVENTIONS ACQUISES		503'225.00		530'000.00		547'000.00
00	TOTAL BOURGEOISIE	856'713.68	880'239.36	825'880.00	830'500.00	815'681.66	879'311.21
	Total compte de fonctionnement	856'713.68	880'239.36	825'880.00	830'500.00	815'681.66	879'311.21
	Excédent de revenus ou de charges	23'525.68		4'620.00		63'629.55	

Comptes d'investissement		Comptes Dépenses	2016 Recettes	Budget Dépenses	2016 Recettes	Comptes Dépenses	2015 Recettes
70	BOURGEOISIE INVESTISSEMENTS						
70.50	INVESTISSEMENTS PROPRES						
70.500.01	ACHAT DE TERRAINS			5'000.00		-928.00	
70.509.01	DESSERTTE BANDE 3 REFECTIONS	7'728.15		80'000.00			
70.509.05	CONSTRUCTION DESSERTTE ET ETUDES OGEINTSE			25'000.00		117'521.60	
70.50	TOTAL INVESTISSEMENTS PROPRES	7'728.15		110'000.00		116'593.60	
70.66	SUBVENTIONS ACQUISES						
70.660.01	SUBV.DESSERTTE BANDE 3				56'000.00		
70.660.05	SUBVENTIONS DESSERTTE OGEINTSE		-35'177.00		17'000.00		69'000.00
70.660.06	SUBVENTIONS INTEMPERIES 2013 DJETTE-BANDE		42'248.50				
70.66	TOTAL SUBVENTIONS ACQUISES		7'071.50		73'000.00		69'000.00
70	TOTAL BOURGEOISIE INVESTISSEMENTS	7'728.15	7'071.50	110'000.00	73'000.00	116'593.60	69'000.00
	Total compte d'investissement	7'728.15	7'071.50	110'000.00	73'000.00	116'593.60	69'000.00
	Investissements nets		656.65		37'000.00		47'593.60

BILANS COMPARES AUX 31 DECEMBRE 2015 ET 2016

Actif	<u>31.12.2015</u>	<u>31.12.2016</u>	Passif	<u>31.12.2015</u>	<u>31.12.2016</u>
<u>Patrimoine financier</u>			<u>Engagement</u>		
Disponibilités			Engagements courants		
Banques Raiffeisen	Fr. 36'259.90	Fr. 323'417.25	Créanciers	Fr. 0.00	Fr. 15'518.35
CCP	216'234.20	21'298.60			
Banques Raiffeisen Fonds forestier de réserve	418'757.30	418'882.10			
	<u>Fr. 671'251.40</u>	<u>Fr. 763'597.95</u>			
Avoirs			Dettes à long terme		
Débiteurs	Fr. 900.00	Fr. 2'900.00	Municipalité de Nendaz c/c	Fr. 925'744.21	Fr. 684'814.01
Mise de fonds triage forestier	198'070.00	198'070.00	Exploitation forestière c/c	Fr. -52'885.55	Fr. -51'215.13
Prêt au triage	75'000.00	75'000.00		Fr. 872'858.66	Fr. 633'598.88
	<u>Fr. 273'970.00</u>	<u>Fr. 275'970.00</u>			
Placements			Passifs transitoires		
Titres	100'000.00	100'000.00	Charges à payer	Fr. 0.00	Fr. 0.00
Forêts	900'000.00	900'000.00			
	<u>Fr. 1'000'000.00</u>	<u>Fr. 1'000'000.00</u>	Engagement envers des financements spéciaux		
Actifs transitoires			Fonds de reboisement	Fr. 419'025.85	Fr. 418'882.10
Produits à recevoir	Fr. 253'006.05	Fr. 0.00			
	<u>Fr. 253'006.05</u>	<u>Fr. 0.00</u>	Fortune		
<u>Patrimoine administratif</u>			Fortune de la Bourgeoisie	Fr. 1'321'142.94	Fr. 1'344'668.62
Investissements					
Bâtiments	Fr. 51'000.00	Fr. 45'700.00			
Biens-fonds	27'000.00	24'300.00			
Actifs à amortir	336'800.00	303'100.00			
	<u>Fr. 414'800.00</u>	<u>Fr. 373'100.00</u>			
<u>Financements spéciaux</u>					
Fonds de reboisement	Fr. 0.00	Fr. 0.00			
	<u>Fr. 0.00</u>	<u>Fr. 0.00</u>			
Totaux de l'actif	<u>Fr. 2'613'027.45</u>	<u>Fr. 2'412'667.95</u>	Totaux du passif	<u>Fr. 2'613'027.45</u>	<u>Fr. 2'412'667.95</u>

Comptes 2016 de la Municipalité

MESSAGE INTRODUCTIF

Conformément aux dispositions légales en la matière, le Conseil communal de Nendaz soumettra à l'approbation de l'assemblée primaire, le 22 juin 2017, les comptes de l'Administration communale pour l'exercice 2016 tels que présentés à l'organe de contrôle Alpes Audit SA et entérinés par l'Exécutif communal en séance ordinaire du 24 mai 2017.

La présente publication vise à donner un aperçu général des comptes 2016. Ces derniers peuvent être consultés dans leur intégralité sur le site internet de la commune de Nendaz à l'adresse suivante : www.nendaz.org/comptes.

APERÇU DU COMPTE ADMINISTRATIF

COMPTE DE FONCTIONNEMENT		COMPTE 2015	BUDGET 2016	COMPTE 2016
Résultat avant amortissements comptables				
Charges financières	- fr.	30'862'456.87	31'572'150.00	31'697'737.52
Revenus financiers	+ fr.	41'883'723.00	39'537'650.00	40'785'960.82
Marge d'autofinancement (négative)	= fr.	-	-	-
Marge d'autofinancement	= fr.	11'021'266.13	7'965'500.00	9'088'223.30

Résultat après amortissements comptables

Marge d'autofinancement (négative)	- fr.	-	-	-
Marge d'autofinancement	+ fr.	11'021'266.13	7'965'500.00	9'088'223.30
Amortissements ordinaires	- fr.	7'539'428.76	7'500'000.00	7'441'157.29
Amortissements complémentaires	- fr.	2'000'000.00	-	1'000'000.00
Amortissement du découvert au bilan	- fr.	-	-	-
Excédent de charges	= fr.	-	-	-
Excédent de revenus	= fr.	1'481'837.37	465'500.00	647'066.01

COMPTE DES INVESTISSEMENTS

Dépenses	+ fr.	15'700'804.01	10'351'400.00	10'589'437.24
Recettes	- fr.	4'396'775.25	2'802'000.00	2'189'189.95
Investissements nets	= fr.	11'304'028.76	7'549'400.00	8'400'247.29
Investissements nets (négatifs)	= fr.	-	-	-

FINANCEMENT

Marge d'autofinancement (négative)	- fr.	-	-	-
Marge d'autofinancement	+ fr.	11'021'266.13	7'965'500.00	9'088'223.30
Investissements nets	- fr.	11'304'028.76	7'549'400.00	8'400'247.29
Investissements nets (négatifs)	+ fr.	-	-	-
Insuffisance de financement	= fr.	282'762.63	-	-
Excédent de financement	= fr.	-	416'100.00	687'976.01

RÉSUMÉ

1. ENVIRONNEMENT ÉCONOMIQUE

Le Conseil d'Etat, dans son message relatif à ses comptes 2016, rappelle que deux événements majeurs sont venus redéfinir l'environnement politique mondial en 2016 : l'acceptation du Brexit par le peuple britannique et la victoire de Donald Trump lors du scrutin présidentiel américain : « Même s'ils n'ont pour l'heure pas engendré de bouleversements majeurs du point de vue économique ou financier, ces deux faits illustrent la montée du protectionnisme dans certains pays, laquelle pourrait à terme nuire au commerce international. »

L'économie suisse a connu en 2016 une hausse du PIB de +1,3%. Pour le Secrétariat d'Etat à l'économie (SECO), cette évolution traduit une reprise modérée après le ralentissement causé par la suppression du taux plancher au début 2015. Malgré cette bonne dynamique, le taux de chômage a légèrement augmenté, se montant en moyenne à 3,3% en 2016, contre 3,2% en 2015. L'institut BAKBASEL table sur un PIB en progression de 1,6% en 2017.

L'économie valaisanne a enregistré une progression de 0,8% de son PIB selon l'indicateur de la Banque Cantonale du Valais (BCVs), contre +0,1% en 2015. Ce résultat positif se trouve cependant en-dessous de la moyenne suisse. Ceci s'explique par l'importance dans notre canton de deux branches en recul, le tourisme (-1,9% de nuitées en Valais en 2016 par rapport à 2015) et la construction. La première est particulièrement touchée par la cherté du franc suisse alors que la seconde encaisse encore le choc de la loi sur les résidences secondaires. Le taux de chômage a tourné en 2016 autour des 3,9%, soit là aussi une statistique moins bonne que sur le plan fédéral, mais meilleure qu'en 2015 (4%). Pour 2017, l'institut BAKBASEL prévoit une accélération de la croissance valaisanne, avec un PIB en hausse de 1,7%, soit une performance cette fois légèrement supérieure à celle prévue au niveau national.

2. LES COMPTES 2016 DE LA MUNICIPALITÉ

Les comptes 2016 de la Municipalité bouclent sur une situation positive avec un compte de fonctionnement qui laisse apparaître une marge d'autofinancement de CHF 9'088'223.30 en hausse de CHF 1'122'723.30 par rapport au budget qui la chiffrait à CHF 7'965'500.–. Les investissements nets s'élevaient à CHF 8'400'247.29 et l'excédent de revenus de CHF 647'066.01 dégagé porte la fortune nette de la Commune à CHF 35'145'651.58 contre CHF 34'498'585.57 à fin 2015.

Compte de fonctionnement

Si les charges globales hors amortissements ont augmenté d'un peu plus de CHF 835'000.– depuis l'exercice 2015 (+2,7%), elles ont été parfaitement maîtrisées car l'accroissement en comparaison au budget ne s'élève qu'à CHF 125'587.52 (+0.39%).

Les principales majorations par rapport à 2015 proviennent de : l'entretien du centre scolaire de la Biolettaz (CHF 51'497.85), la participation communale à l'EMS d'Aproz (CHF 165'000.–), l'entretien des routes et chemins communaux (CHF 158'182.58), l'achat d'eau (CHF 104'829.46), l'équipement et machines pour la STEP (CHF 76'335.19), les mesures de réduction des micropolluants (CHF 88'317.–), les pertes fiscales des impôts sur les personnes morales (CHF 147'122.45), l'alimentation du fonds de péréquation financière (CHF 172'787.–).

Quant aux recettes totales, supérieures de CHF 1'248'310.82 (+3.15%) aux prévisions budgétaires, elles ont diminué de CHF 1'097'762.18 par rapport à 2015 essentiellement suite à la mise à jour des taxations des sociétés de partenaires en hydro-électricité et à une estimation très prudente des revenus des personnes physiques.

Investissements

Les investissements nets, plus élevés d'environ 0.8 millions que ceux budgétisés, sont entièrement autofinancés et permettent ainsi une réduction de l'endettement. Certains travaux prévus n'ont pas pu être concrétisés ou ont

été retardés comme les travaux de rénovation de la salle de gym du cycle d'orientation, la rénovation des tennis du Chaèdo, le pont sur le bisse de Vex, l'abribus à la Rampine, des travaux d'assainissement des eaux usées, des installations de voirie, divers travaux de défense (torrents, forêts, falaises, ...) et une participation aux routes cantonales facturée par l'Etat inférieure de CHF 420'829.–.

Par contre, d'autres investissements non prévus ont été réalisés sur la base des décisions du Conseil Municipal compte tenu des opportunités et des bonnes prévisions de l'année 2016.

Ainsi, suite à l'acceptation par l'Assemblée primaire en juillet dernier du crédit d'engagement requis, il a été décidé d'acquérir en 2016 déjà les locaux destinés à l'accueil de la petite enfance et des écoliers à Aproz pour un montant de CHF 2'750'000.–. Le Conseil a également donné son aval pour des investissements supplémentaires dans: le développement informatique (remplacement et complément de serveurs), la réalisation du pavillon accueillant les locaux de l'UAPE et une classe supplémentaire au centre scolaire de la Biolettaz, les travaux d'aménagement de la plaine des Ecluses y compris l'achat d'un chalet et de terrain, un complément à l'aménagement de la place de jeux, diverses études pour la sécurisation de la chapelle de Baar, la station de pompage à Pramounet, ...

Ils ont toutefois été partiellement compensés par les coûts nettement moindres pour le centre scolaire d'Aproz et par l'utilisation du fonds des infrastructures touristiques.

Conclusion

Tous les indicateurs financiers pour ces comptes 2016, introduits et généralisés pour toutes les communes valaisannes, affichent de très bons résultats. Seul l'endettement net par habitant, qualifié de mesuré, n'obtient pas la note maximale. Ceci est dû aux importants volumes d'investissements consentis ces dernières années. Il baisse cependant de CHF 3928.– à CHF 3768.–.

Les résultats positifs du compte 2016 et la situation financière saine laissent augurer l'avenir avec confiance car les importants investissements encore à réaliser ces prochaines années pourront, en grande partie, être couverts par les marges d'autofinancement planifiées et certains revenus ponctuels attendus.

En nous fondant sur les explications du présent fascicule et du dossier complet à consulter sur notre site internet ou à obtenir auprès du secrétariat communal, l'Exécutif communal remercie l'ensemble des services communaux, les commissions exécutives, leurs présidentes et présidents pour la rigueur apportée dans la gestion financière de la commune et vous propose d'approuver les comptes 2016 de la Municipalité.

ADMINISTRATION COMMUNALE

Le Président
Francis Dumas

Le Secrétaire communal
Philippe Charbonnet

COMPTE DE FONCTIONNEMENT

COMPTE DE FONCTIONNEMENT SELON LES TÂCHES	COMPTE 2015		BUDGET 2016		COMPTE 2016	
	CHARGES	REVENUS	CHARGES	REVENUS	CHARGES	REVENUS
0 Administration générale	4'897'349.45	546'648.77	4'952'700.00	443'000.00	5'076'063.62	570'389.25
1 Sécurité publique	2'728'569.00	669'999.36	2'928'550.00	669'950.00	2'736'402.06	669'053.31
2 Enseignement et formation	7'613'209.80	247'717.45	6'856'650.00	263'900.00	6'468'502.09	258'781.90
3 Culture, loisirs et culte	2'332'546.10	415'519.05	2'274'150.00	430'800.00	2'259'001.55	376'811.90
4 Santé	550'304.64	79'195.10	581'150.00	68'800.00	592'257.86	83'875.90
5 Prévoyance sociale	4'129'414.09	1'301'924.80	4'190'800.00	1'082'200.00	3'999'168.46	978'929.95
6 Trafic	7'937'089.44	127'708.31	6'787'100.00	50'000.00	8'317'364.30	211'026.04
7 Protection et aménagement de l'environnement, yc eau, égouts, déchets	5'986'757.61	5'149'479.63	6'509'200.00	5'092'500.00	6'186'240.51	5'347'522.22
8 Economie publique, yc services industriels	1'494'301.21	788'018.80	1'565'650.00	790'000.00	1'400'090.35	801'039.80
9 Finances et impôts	2'732'344.29	32'557'511.73	2'426'200.00	30'646'500.00	3'103'804.01	31'488'530.55
Total des charges et des revenus	40'401'885.63	41'883'723.00	39'072'150.00	39'537'650.00	40'138'894.81	40'785'960.82
Excédent de charges		-		-		-
Excédent de revenus	1'481'837.37		465'500.00		647'066.01	

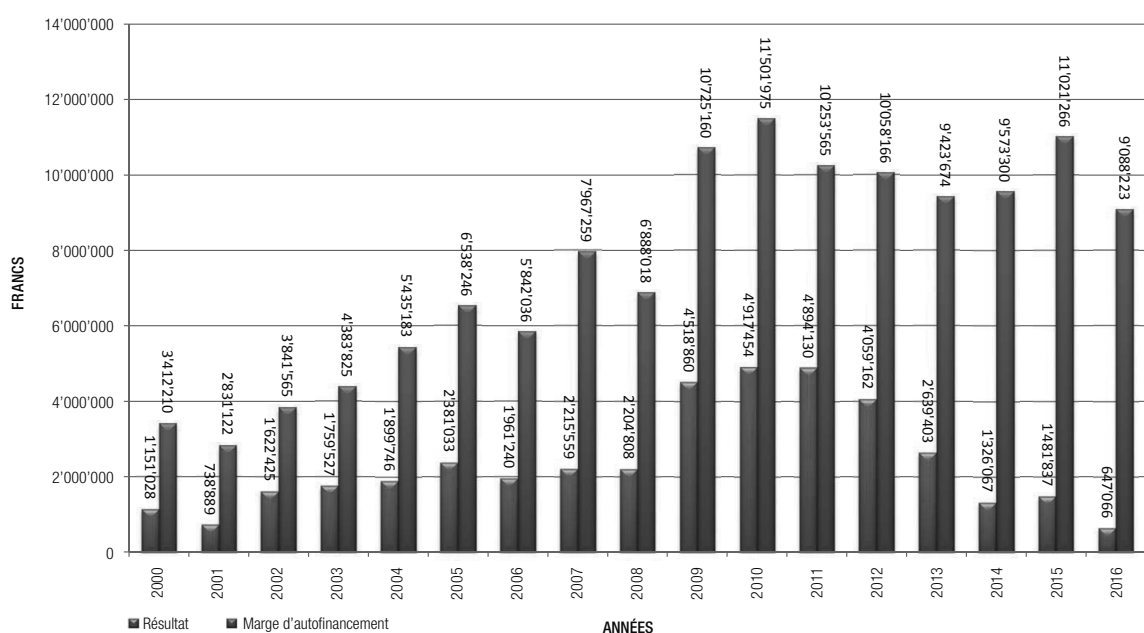
COMPTE DE FONCTIONNEMENT SELON LES NATURES	COMPTE 2015		BUDGET 2016		COMPTE 2016	
	CHARGES	REVENUS	CHARGES	REVENUS	CHARGES	REVENUS
30 Charges de personnel	9'053'241.36		9'152'550.00		9'116'305.37	
31 Biens, services et marchandises	9'139'597.63		9'912'400.00		9'874'961.64	
32 Intérêts passifs	1'131'702.86		1'129'000.00		1'168'799.48	
33 Amortissements	10'188'184.86		7'700'000.00		9'283'008.49	
34 Parts à des contributions sans affectation	866'866.75		1'023'700.00		1'040'663.15	
35 Dédommagements versés à des collectivités publiques	1'741'590.26		1'836'400.00		1'793'243.83	
36 Subventions accordées	7'325'493.91		7'801'100.00		7'344'912.85	
37 Subventions redistribuées	-		-		-	
38 Attributions aux financements spéciaux	438'208.00		-		-	
39 Imputations internes	517'000.00		517'000.00		517'000.00	
40 Impôts		29'700'389.31		27'840'000.00		28'526'322.69
41 Patentes et concessions		1'321'700.81		1'177'000.00		1'386'473.03
42 Revenus des biens		865'904.62		1'056'550.00		960'444.37
43 Contributions		7'733'574.16		7'204'100.00		7'987'880.68
44 Parts à des recettes et contributions sans affectation		685'241.00		658'800.00		658'152.00
45 Restitutions de collectivités publiques		82'654.00		74'500.00		67'796.65
46 Subventions		977'259.10		1'009'700.00		681'891.40
47 Subventions à redistribuer		-		-		-
48 Prélèvements sur les financements spéciaux		-		-		-
49 Imputations internes		517'000.00		517'000.00		517'000.00
Total des charges et des revenus	40'401'885.63	41'883'723.00	39'072'150.00	39'537'650.00	40'138'894.81	40'785'960.82
Excédent de charges		-		-		-
Excédent de revenus	1'481'837.37		465'500.00		647'066.01	

Variations des charges et des revenus de fonctionnement durant l'exercice 2016 en comparaison avec le budget 2016 :

	COMPTE 2015	BUDGET 2016	COMPTE 2016	ÉCART
Charges de fonctionnement	40'401'885.63	39'072'150.00	40'138'894.81	1'066'744.81
0 Administration générale	4'897'349.45	4'952'700.00	5'076'063.62	123'363.62
1 Sécurité publique	2'728'569.00	2'928'550.00	2'736'402.06	-192'147.94
2 Enseignement et formation	7'613'209.80	6'856'650.00	6'468'502.09	-388'147.91
3 Culture, loisirs et culte	2'332'546.10	2'274'150.00	2'259'001.55	-15'148.45
4 Santé	550'304.64	581'150.00	592'257.86	11'107.86
5 Prévoyance sociale	4'129'414.09	4'190'800.00	3'999'168.46	-191'631.54
6 Trafic	7'937'089.44	6'787'100.00	8'317'364.30	1'530'264.30
7 Protection et aménagement de l'environnement, yc eau, égouts, déchets	5'986'757.61	6'509'200.00	6'186'240.51	-322'959.49
8 Economie publique, yc services industriels	1'494'301.21	1'565'650.00	1'400'090.35	-165'559.65
9 Finances et impôts	2'732'344.29	2'426'200.00	3'103'804.01	677'604.01

	COMPTE 2015	BUDGET 2016	COMPTE 2016	ÉCART
Revenus de fonctionnement	41'883'723.00	39'537'650.00	40'785'960.82	1'248'310.82
0 Administration générale	546'648.77	443'000.00	570'389.25	127'389.25
1 Sécurité publique	669'999.36	669'950.00	669'053.31	-896.69
2 Enseignement et formation	247'717.45	263'900.00	258'781.90	-5'118.10
3 Culture, loisirs et culte	415'519.05	430'800.00	376'811.90	-53'988.10
4 Santé	79'195.10	68'800.00	83'875.90	15'075.90
5 Prévoyance sociale	1'301'924.80	1'082'200.00	978'929.95	-103'270.05
6 Trafic	127'708.31	50'000.00	211'026.04	161'026.04
7 Protection et aménagement de l'environnement, yc eau, égouts, déchets	5'149'479.63	5'092'500.00	5'347'522.22	255'022.22
8 Economie publique, yc services industriels	788'018.80	790'000.00	801'039.80	11'039.80
9 Finances et impôts	32'557'511.73	30'646'500.00	31'488'530.55	842'030.55

EVOLUTION DU RÉSULTAT DU COMPTE DE FONCTIONNEMENT APRÈS AMORTISSEMENTS ET DE LA MARGE D'AUTOFINANCEMENT (EN FRANCS)



COMPTE DES INVESTISSEMENTS

Le compte des investissements 2016 présente un volume de dépenses de plus de CHF 10.5 millions couvert par des recettes de l'ordre de CHF 2.1 millions. Les investissements nets de CHF 8.4 millions sont financés à hauteur de 108.2% par la marge d'autofinancement. Le budget 2016 prévoyait un investissement net de CHF 7.5 millions. Les principales différences vous sont résumées en pages 11 et 12 du présent document.

COMPTE D'INVESTISSEMENT SELON LES TÂCHES	COMPTE 2015		BUDGET 2016		COMPTE 2016	
	DÉPENSES	RECETTES	DÉPENSES	RECETTES	DÉPENSES	RECETTES
0 Administration générale	1'429'905.20	318'600.60	335'000.00	-	3'079'216.80	40'630.00
1 Sécurité publique	100'863.05	19'000.00	250'000.00	66'000.00	109'900.00	-76.80
2 Enseignement et formation	4'967'950.15	543'471.00	425'000.00	-	-131'751.40	-
3 Culture, loisirs et culte	295'485.16	-	610'000.00	60'000.00	129'438.25	22'201.55
4 Santé	5'309.25	-	-	-	8'854.60	-
5 Prévoyance sociale	31'696.76	-	26'400.00	-	30'963.72	-
6 Trafic	3'970'428.88	220'310.45	4'175'000.00	300'000.00	4'166'993.74	346'756.15
7 Protection et aménagement de l'environnement, yc eau, égouts, déchets	4'899'165.56	3'295'393.20	4'530'000.00	2'376'000.00	3'195'821.53	1'779'679.05
8 Economie publique, yc services industriels	-	-	-	-	-	-
9 Finances et impôts	-	-	-	-	-	-
Total des dépenses et des recettes	15'700'804.01	4'396'775.25	10'351'400.00	2'802'000.00	10'589'437.24	2'189'189.95
Excédent de dépenses		11'304'028.76		7'549'400.00		8'400'247.29
Excédent de recettes	-		-		-	

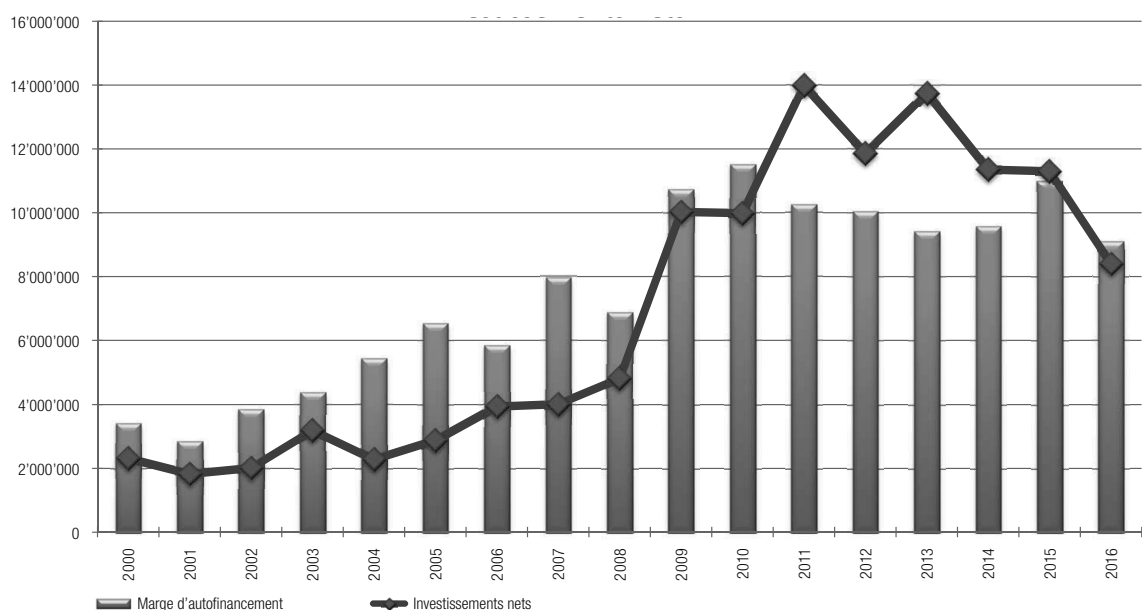
COMPTE D'INVESTISSEMENT SELON LES NATURES	COMPTE 2015		BUDGET 2016		COMPTE 2016	
	DÉPENSES	RECETTES	DÉPENSES	RECETTES	DÉPENSES	RECETTES
50 Investissements propres	15'075'662.85		9'675'000.00		10'320'448.17	
52 Prêts et participations permanentes	-		-		-	
56 Subventions accordées	625'141.16		676'400.00		268'989.07	
57 Subventions redistribuées	-		-		-	
58 Autres dépenses activables	-		-		-	
60 Transferts au patrimoine financier						29'050.00
61 Contributions de tiers		2'027'710.85		1'743'000.00		1'825'166.05
62 Remboursement de prêts et participations permanentes		-		-		-
63 Facturation à des tiers		-		-		-
64 Remboursement de subventions acquises		-		-		-
66 Subventions acquises		2'369'064.40		1'059'000.00		334'973.90
67 Subventions à redistribuer		-		-		-
Total des dépenses et des recettes	15'700'804.01	4'396'775.25	10'351'400.00	2'802'000.00	10'589'437.24	2'189'189.95
Excédent de dépenses		11'304'028.76		7'549'400.00		8'400'247.29
Excédent de recettes	-		-		-	

Variations des dépenses et des recettes d'investissement durant l'exercice 2016 en comparaison avec le budget 2016 :

	COMPTE 2015	BUDGET 2016	COMPTE 2016	ÉCART
Total des dépenses	15'700'804.01	10'351'400.00	10'589'437.24	238'037.24
0 Administration générale	1'429'905.20	335'000.00	3'079'216.80	2'744'216.80
1 Sécurité publique	100'863.05	250'000.00	109'900.00	-140'100.00
2 Enseignement et formation	4'967'950.15	425'000.00	-131'751.40	-556'751.40
3 Culture, loisirs et culte	295'485.16	610'000.00	129'438.25	-480'561.75
4 Santé	5'309.25	-	8'854.60	8'854.60
5 Prévoyance sociale	31'696.76	26'400.00	30'963.72	4'563.72
6 Trafic	3'970'428.88	4'175'000.00	4'166'993.74	-8'006.26
7 Protection et aménagement de l'environnement, yc eau, égouts, déchets	4'899'165.56	4'530'000.00	3'195'821.53	-1'334'178.47
8 Economie publique, yc services industriels	-	-	-	-
9 Finances et impôts	-	-	-	-

	COMPTE 2015	BUDGET 2016	COMPTE 2016	ÉCART
Total des recettes	4'396'775.25	2'802'000.00	2'189'189.95	-612'810.05
0 Administration générale	318'600.60	-	40'630.00	40'630.00
1 Sécurité publique	19'000.00	66'000.00	-76.80	-66'076.80
2 Enseignement et formation	543'471.00	-	-	-
3 Culture, loisirs et culte	-	60'000.00	22'201.55	-37'798.45
4 Santé	-	-	-	-
5 Prévoyance sociale	-	-	-	-
6 Trafic	220'310.45	300'000.00	346'756.15	46'756.15
7 Protection et aménagement de l'environnement, yc eau, égouts, déchets	3'295'393.20	2'376'000.00	1'779'679.05	-596'320.95
8 Economie publique, yc services industriels	-	-	-	-
9 Finances et impôts	-	-	-	-

ÉVOLUTION DE LA MARGE D'AUTOFINANCEMENT ET DES INVESTISSEMENTS NETS



INVESTISSEMENTS 2016

DÉPENSES

RECETTES

0	ADMINISTRATION GÉNÉRALE		
029.500.01	Achats de terrains	41'010.00	
029.505.00	Développement durable	13'553.05	
029.506.00	Développement informatique	217'592.10	
029.600.00	Vente de terrains		29'050.00
090.503.09	Bâtiment UAPE, crèche nurserie, Aproz	2'750'000.00	
090.503.10	Bâtiment Les Gentianes Haute-Nendaz	-4'651.45	
090.503.11	Bâtiment crèche P'tit Bec Haute-Nendaz	13'597.45	
090.503.15	Chapelle de Baar mesures de sécurité	48'115.65	
090.610.00	Participation de tiers		11'580.00
0	Total administration générale	3'079'216.80	40'630.00

1	SÉCURITÉ PUBLIQUE		
100.611.06	Participation des privés aux mensurations lot 9		-76.80
113.506.00	Police Haute-Nendaz	59'900.00	
141.561.00	Subvention communale équipements/véhicules feu	50'000.00	
1	Total sécurité publique	109'900.00	-76.80

2	ENSEIGNEMENT ET FORMATION		
210.503.00	Centre scolaire d'Aproz agrandissement	-597'148.25	
210.503.01	Centre scolaire d'Aproz pavillon	22'391.65	
210.503.03	Centre scolaire Biolette	433'770.95	
210.503.04	Centre scolaire HN salle de gym. polyvalente	-31'514.15	
299.501.00	Véhicule conciergerie	40'748.40	
2	Total enseignement et formation	-131'751.40	

3	CULTURE, LOISIRS ET CULTE		
330.500.01	Réseau pédestre	46'235.05	
330.500.06	Décoration de Noël	6'974.05	
330.661.01	Subventions réseau pédestre		22'201.55
340.501.00	Patinoire du centre sportif	10'373.95	
350.500.00	Aménagement places de jeux	65'855.20	
3	Total culture, loisirs et culte	129'438.25	22'201.55

4	SANTÉ		
490.564.00	Investissement dispositif pré-hospitalier	8'854.60	
4	Total santé	8'854.60	

5	PRÉVOYANCE SOCIALE		
550.561.00	Institutions handicapés/sociales	30'963.72	
5	Total prévoyance sociale	30'963.72	

6	TRAFIC		
610.561.00	Subvention communale à l'amélioration routes cantonales	79'170.75	
620.501.00	Routes	1'699'214.40	
620.501.01	Route et aménagement des Ecluses à Haute-Nendaz	1'182'114.19	
620.501.05	Routes agricoles remise en état périodique (REP)	306'719.65	

INVESTISSEMENTS 2016 (SUITE)

DÉPENSES

RECETTES

620.501.10	Route, tunnel Magrappé	13'202.20	
620.501.20	Eclairage public	503'546.10	
620.501.21	Eclairage public adaptation du réseau	144'204.10	
620.501.30	Véhicules et matériel équipe d'entretien	151'845.65	
620.501.50	Plaques des rues et N° des bâtiments	81'641.50	
620.501.80	Abribus	5'335.20	
620.610.00	Participation de tiers routes diverses		106'756.15
620.661.00	Subvention cantonale routes agricoles (REP)		240'000.00
6	Total trafic	4'166'993.74	346'756.15

7 PROTECTION ET AMÉNAGEMENT DE L'ENVIRONNEMENT

700.501.04	Turbinage de l'eau potable	1'673.15	
700.501.05	Zones de protection	6'835.85	
700.501.06	Eau potable La Chotte de Tortin	38'140.40	
700.501.11	Réservoir secteur Sofleu Pracondu - Tracouet	1'033'455.30	
700.501.20	Eau potable	846'888.60	
700.506.00	Véhicules service des eaux	39'300.00	
700.610.00	Taxes de raccordement au réseau d'eau		881'288.40
701.501.00	Station de pompage de Pramounet	392'398.15	
710.501.30	Egouts	88'621.40	
710.610.00	Taxes de raccordement au réseau d'égouts		750'763.85
711.501.01	Step de Bieudron	161'297.68	
711.610.01	Contributions de tiers		74'854.45
720.501.00	Installations de voirie	53'434.95	
720.501.05	Etudes des décharges	8'072.60	
750.501.30	Torrents divers	154'147.10	
750.501.50	Cartes des dangers et espaces cours d'eau	95'293.80	
750.561.00	Participation au Canton 3 ^e correction du Rhône	100'000.00	
750.661.00	Subventions cantonales des torrents divers		72'656.10
760.501.04	Travaux de défense Tsabloplan	9'008.00	
760.501.05	Travaux de défense torrent d'Alou	14'364.05	
760.501.08	Travaux de défense forêt des Eaux	30'260.95	
760.501.09	Travaux de défense falaises de Brignon	1'616.25	
760.501.20	Travaux de défense divers	4'320.00	
760.661.02	Subventions cantonales défense forêt des Eaux		42'000.00
760.661.06	Subventions cantonales défense falaises Eterpas		66'800.00
790.509.02	Révision du plan d'aménagement	38'693.30	
790.509.20	Cadastre souterrain	78'000.00	
790.661.00	Subventions cantonales plan d'aménagement		-108'683.75
7	Total protection et aménagement de l'environnement	3'195'821.53	1'779'679.05

	Total compte d'investissement	10'589'437.24	2'189'189.95
	Investissements nets		8'400'247.29

BILAN COMPARÉ AU 31 DÉCEMBRE 2016

APERÇU DU BILAN	ÉTAT 31.12.2015	ÉTAT 31.12.2016
1 Actif	98'720'476.60	99'185'548.26
Patrimoine financier	31'970'166.60	32'476'148.26
10 Disponibilités	3'728'748.11	1'077'309.31
11 Avoirs	20'514'472.21	23'806'723.17
12 Placements	3'884'092.50	3'873'892.50
13 Actifs transitoires	3'842'853.78	3'718'223.28
Patrimoine administratif	66'750'310.00	66'709'400.00
14 Investissements propres	62'852'610.00	62'945'200.00
15 Prêts et participations permanentes	1'850'000.00	1'850'000.00
16 Subventions d'investissement	2'047'700.00	1'914'200.00
17 Autres dépenses activables	-	-
Financements spéciaux	-	-
18 Avances aux financements spéciaux	-	-
Découvert		
19 Découvert du bilan	-	-
2 Passif	98'720'476.60	99'185'548.26
Engagement	56'403'670.88	56'221'676.53
20 Engagements courants	6'201'038.70	8'128'258.85
21 Dettes à court terme	-	-
22 Dettes à moyen et à long terme	43'716'881.80	43'404'069.80
23 Engagements envers des entités particulières	-23'579.26	-52'997.46
24 Provisions	1'301'064.91	1'536'064.91
25 Passifs transitoires	5'208'264.73	3'206'280.43
Financements spéciaux	7'818'220.15	7'818'220.15
28 Engagements envers les financements spéciaux	7'818'220.15	7'818'220.15
Fortune	34'498'585.57	35'145'651.58
29 Fortune nette	34'498'585.57	35'145'651.58

INDICATEURS FINANCIERS

Les cinq mêmes indicateurs financiers sont pris en compte par l'ensemble des communes valaisannes. Ces indicateurs sont évalués sur une échelle de notes allant de 1 à 5. Sur 25 points (note maximale), la Commune de Nendaz obtient un total de 24 points. L'exercice 2016 peut être qualifié de bon.

1. DEGRÉ D'AUTOFINANCEMENT (I1)				2015	2016	MOYENNE
(Autofinancement en pour cent de l'investissement net)				97.5%	108.2	102.1%
Valeurs indicatives	I1	≥	100%	5 - très bien		
	80% ≤	I1	<	100%	4 - bien	
	60% ≤	I1	<	80%	3 - satisfaisant (à court terme)	
	0% ≤	I1	<	60%	2 - insuffisant	
	I1	<	0%	1 - très mauvais		

NB : Si les investissements nets sont négatifs (recettes d'investissements supérieures aux dépenses d'investissements), le ratio n'a pas de valeur indicative et n'est pas pris en compte dans le calcul de la moyenne.

2. CAPACITÉ D'AUTOFINANCEMENT (I2)				2015	2016	MOYENNE
(Autofinancement en pour cent des revenus financiers)				26.6%	22.6%	24.6%
Valeurs indicatives	I2	≥	20%	5 - très bien		
	15% ≤	I2	<	20%	4 - bien	
	8% ≤	I2	<	15%	3 - satisfaisant	
	0% ≤	I2	<	8%	2 - insuffisant	
	I2	<	0%	1 - très mauvais		

3. TAUX DES AMORTISSEMENTS ORDINAIRES (I3)				2015	2016	MOYENNE
(Amortissements ordinaires en % du PA à amortir)				10.1%	10.2%	10.1%
Valeurs indicatives	I3	≥	10%	5 - amortissements suffisants		
	8% ≤	I3	<	10%	4 - amortissements moyens (à court terme)	
	5% ≤	I3	<	8%	3 - amortissements faibles	
	2% ≤	I3	<	5%	2 - amortissements insuffisants	
	I3	<	2%	1 - amortissements nettement insuffisants		

3.2 TAUX GLOBAL DES AMORTISSEMENTS				2015	2016	MOYENNE
(Amort. + solde compte fonct. en % du PA à amortir + découvert)				14.8%	12.4%	13.6%

4. ENDETTEMENT NET PAR HABITANT (I4)				2015	2016	MOYENNE
(Dette brute moins PF réalisable par habitant)				3928	3768	3847
Valeurs indicatives	I4	<	3000	5 - endettement faible		
	3000 ≤	I4	<	5000	4 - endettement mesuré	
	5000 ≤	I4	<	7000	3 - endettement important	
	7000 ≤	I4	<	9000	2 - endettement très important	
	I4	≥	9000	1 - endettement excessif		

5. TAUX DU VOLUME DE LA DETTE BRUTE (I5)				2015	2016	MOYENNE
(Dette brute en % des revenus financiers)				136.4%	139.6%	138.0%
Valeurs indicatives	I5	<	150%	5 - endettement faible		
	150% ≤	I5	<	200%	4 - endettement mesuré	
	200% ≤	I5	<	250%	3 - endettement important	
	250% ≤	I5	<	300%	2 - endettement très important	
	I5	≥	300%	1 - endettement excessif		



RAPPORT DE L'ORGANE DE REVISION A L'ASSEMBLEE PRIMAIRE DE LA COMMUNE DE NENDAZ RELATIF AU COMPTE 2016

En notre qualité d'organe de révision selon les articles 83 à 86 de la Loi sur les communes du Canton du Valais du 5 février 2004 (Ci-après LCo) et l'Ordonnance sur la gestion financière des communes du 16 juin 2004 (Ci-après Ofinco), nous avons effectué l'audit conformément au mandat qui nous a été confié des comptes annuels ci-joint de la commune municipale de Nendaz, comprenant le bilan, le compte administratif (compte de fonctionnement et compte des investissements) et l'annexe pour l'exercice 2016 arrêté au 31 décembre 2016.

Responsabilité du Conseil municipal

La responsabilité de l'établissement des comptes annuels, conformément aux prescriptions des art. 74 et ss de la LCo ainsi que de l'Ofinco incombe au Conseil communal. Cette responsabilité comprend la conception, la mise en place et le maintien d'un système de contrôle interne relatif à l'établissement des comptes annuels afin que ceux-ci ne contiennent pas d'anomalies significatives, que celles-ci résultent de fraudes ou d'erreurs. En outre, le Conseil communal est responsable de l'application de méthodes comptables appropriées ainsi que des estimations comptables adéquates.

Responsabilité de l'organe de révision

Notre responsabilité consiste, sur la base de notre audit, à exprimer une opinion sur les comptes annuels. Nous avons effectué notre audit conformément aux prescriptions de la LCo et de l'Ofinco et la recommandation d'audit suisse 60 « Audit et rapport de l'auditeur de comptes communaux ». Selon cette recommandation d'audit, nous devons respecter les règles d'éthique professionnelle ainsi que planifier et réaliser l'audit de façon à pouvoir constater avec une assurance raisonnable que les comptes annuels ne contiennent pas d'anomalies significatives.

Un audit inclut la mise en œuvre de procédures d'audit en vue de recueillir des éléments probants concernant les valeurs et les informations fournies dans les comptes annuels. Le choix des procédures d'audit relève du jugement de l'auditeur, de même que l'évaluation des risques que les comptes annuels puissent contenir des anomalies significatives, que celles-ci résultent de fraudes ou d'erreurs. Lors de l'évaluation de ces risques, l'auditeur prend en compte le système de contrôle interne relatif à l'établissement des comptes annuels, pour définir les procédures d'audit adaptées aux circonstances, et non pas dans le but d'exprimer une opinion sur l'efficacité de celui-ci. Un audit comprend, en outre, une évaluation de l'adéquation des méthodes comptables appliquées, du caractère plausible des estimations comptables effectuées ainsi qu'une appréciation de la présentation des comptes annuels dans leur ensemble. Nous estimons que les éléments probants recueillis constituent une base suffisante et adéquate pour former notre opinion d'audit.

Opinion d'audit

Selon notre appréciation, les comptes annuels pour l'exercice arrêté au 31 décembre 2016 sont conformes aux prescriptions légales (LCo et Ofinco) et aux règlements y relatifs.

Rapport sur d'autres dispositions légales

Nous attestons que nous remplissons les exigences légales et réglementaires de qualification et d'indépendance conformément aux prescriptions de l'art. 83 de la LCo, des art. 72 et 73 de l'Ofinco et qu'il n'existe aucun fait incompatible avec notre indépendance.

Conformément aux dispositions légales et à la Norme d'audit suisse 890, nous attestons qu'il existe un système de contrôle interne relatif à l'établissement des comptes annuels défini selon les prescriptions du Conseil communal.

Dans le cadre de notre audit, nous relevons en outre que

- l'évaluation des participations et des autres éléments du patrimoine financier est appropriée ;
- le niveau des amortissements comptables est conforme aux dispositions de l'Ofinco ;
- l'endettement net de la municipalité est considéré comme mesuré et que durant l'exercice, il a diminué par rapport à l'année précédente ;
- selon notre appréciation, la commune municipale est en mesure de faire face à ses engagements ;
- l'entretien final avec le Conseil communal a eu lieu ;

Nous recommandons d'approuver les comptes annuels qui vous sont soumis, présentant un excédent de revenu de CHF 647'066.01 et une fortune de CHF 35'145'651.58.

Vétroz, le 1^{er} mai 2017 - SG/mf

Alpes Audit SA

Jérôme Rausis
Expert-réviseur agréé
(Réviseur responsable)

Stéphane Germanier
Réviseur agréé

Expert-Réviseur agréé au registre de l'ASR n°500381

Société fiduciaire valaisanne de révision et conseils
Internet: www.alpaudit.ch E-mail: info@alpaudit.ch

Aperçu du compte administratif

Compte
2015Budget
2016Compte
2016

Compte de fonctionnement

Résultat avant amortissements comptables				
Charges financières	- fr.	30'862'456.87	31'572'150.00	31'697'737.52
Revenus financiers	+ fr.	41'883'723.00	39'537'650.00	40'785'960.82
Marge d'autofinancement (négative)	= fr.	-	-	-
Marge d'autofinancement	= fr.	11'021'266.13	7'965'500.00	9'088'223.30
Résultat après amortissements comptables				
Marge d'autofinancement (négative)	- fr.	-	-	-
Marge d'autofinancement	+ fr.	11'021'266.13	7'965'500.00	9'088'223.30
Amortissements ordinaires	- fr.	7'539'428.76	7'500'000.00	7'441'157.29
Amortissements complémentaires	- fr.	2'000'000.00	-	1'000'000.00
Amortissement du découvert au bilan	- fr.	-	-	-
Excédent de charges	= fr.	-	-	-
Excédent de revenus	= fr.	1'481'837.37	465'500.00	647'066.01

Compte des investissements

Dépenses	+ fr.	15'700'804.01	10'351'400.00	10'589'437.24
Recettes	- fr.	4'396'775.25	2'802'000.00	2'189'189.95
Investissements nets	= fr.	11'304'028.76	7'549'400.00	8'400'247.29
Investissements nets (négatifs)	= fr.	-	-	-

Financement

Marge d'autofinancement (négative)	- fr.	-	-	-
Marge d'autofinancement	+ fr.	11'021'266.13	7'965'500.00	9'088'223.30
Investissements nets	- fr.	11'304'028.76	7'549'400.00	8'400'247.29
Investissements nets (négatifs)	+ fr.	-	-	-
Insuffisance de financement	= fr.	282'762.63	-	-
Excédent de financement	= fr.	-	416'100.00	687'976.01

Aperçu du compte annuel						
	Compte 2015		Budget 2016		Compte 2016	
	Charges	Revenus	Charges	Revenus	Charges	Revenus
Compte de fonctionnement						
Total des charges (amortissements inclus)	40'401'885.63		39'072'150.00		40'138'894.81	
Total des revenus		41'883'723.00		39'537'650.00		40'785'960.82
Excédent de revenus	1'481'837.37		465'500.00		647'066.01	
Excédent de charges		-		-		-
Total	41'883'723.00	41'883'723.00	39'537'650.00	39'537'650.00	40'785'960.82	40'785'960.82
Compte des investissements						
	Dépenses	Recettes	Dépenses	Recettes	Dépenses	Recettes
Total des dépenses reportées au bilan	15'700'804.01		10'351'400.00		10'589'437.24	
Total des recettes reportées au bilan		4'396'775.25		2'802'000.00		2'189'189.95
Investissements nets 3)		11'304'028.76		7'549'400.00		8'400'247.29
Total	15'700'804.01	15'700'804.01	10'351'400.00	10'351'400.00	10'589'437.24	10'589'437.24
Financement						
Report des investissements nets	11'304'028.76		7'549'400.00		8'400'247.29	
Report des amortissements ordinaires du patrimoine administratif		7'539'428.76		7'500'000.00		7'441'157.29
Report des amortissements complémentaires du patrimoine administratif		2'000'000.00		-		1'000'000.00
Report des amortissements du découvert du bilan		-		-		-
Excédent de revenus du compte de fonctionnement		1'481'837.37		465'500.00		647'066.01
Excédent de charges du compte de fonctionnement	-		-		-	
Excédent de financement	-		416'100.00		687'976.01	
Insuffisance de financement		282'762.63		-		-
Total	11'304'028.76	11'304'028.76	7'965'500.00	7'965'500.00	9'088'223.30	9'088'223.30
Modification du capital						
Report de l'excédent de financement		-		416'100.00		687'976.01
Report de l'insuffisance de financement	282'762.63		-		-	
Report des dépenses d'investissement au bilan		15'700'804.01		10'351'400.00		10'589'437.24
Report des recettes d'investissement au bilan	4'396'775.25		2'802'000.00		2'189'189.95	
Report des amortissements au bilan	9'539'428.76		7'500'000.00		8'441'157.29	
Augmentation de la fortune nette	1'481'837.37		465'500.00		647'066.01	
Diminution de la fortune nette		-		-		-
Total	15'700'804.01	15'700'804.01	10'767'500.00	10'767'500.00	11'277'413.25	11'277'413.25

3) Remarque: si négatif = excédent de recettes du compte des investissements

Compte de fonctionnement selon les tâches

	Compte 2015		Budget 2016		Compte 2016	
	Charges	Revenus	Charges	Revenus	Charges	Revenus
0 Administration générale	4'897'349.45	546'648.77	4'952'700.00	443'000.00	5'076'063.62	570'389.25
1 Sécurité publique	2'728'569.00	669'999.36	2'928'550.00	669'950.00	2'736'402.06	669'053.31
2 Enseignement et formation	7'613'209.80	247'717.45	6'856'650.00	263'900.00	6'468'502.09	258'781.90
3 Culture, loisirs et culte	2'332'546.10	415'519.05	2'274'150.00	430'800.00	2'259'001.55	376'811.90
4 Santé	550'304.64	79'195.10	581'150.00	68'800.00	592'257.86	83'875.90
5 Prévoyance sociale	4'129'414.09	1'301'924.80	4'190'800.00	1'082'200.00	3'999'168.46	978'929.95
6 Trafic	7'937'089.44	127'708.31	6'787'100.00	50'000.00	8'317'364.30	211'026.04
7 Protection et aménagement de l'environnement, yc eau, égouts, déchets	5'986'757.61	5'149'479.63	6'509'200.00	5'092'500.00	6'186'240.51	5'347'522.22
8 Economie publique, yc services industriels	1'494'301.21	788'018.80	1'565'650.00	790'000.00	1'400'090.35	801'039.80
9 Finances et impôts	2'732'344.29	32'557'511.73	2'426'200.00	30'646'500.00	3'103'804.01	31'488'530.55
Total des charges et des revenus	40'401'885.63	41'883'723.00	39'072'150.00	39'537'650.00	40'138'894.81	40'785'960.82
Excédent de charges		-		-		-
Excédent de revenus	1'481'837.37		465'500.00		647'066.01	

Compte de fonctionnement selon les natures

	Compte 2015		Budget 2016		Compte 2016	
	Charges	Revenus	Charges	Revenus	Charges	Revenus
30 Charges de personnel	9'053'241.36		9'152'550.00		9'116'305.37	
31 Biens, services et marchandises	9'139'597.63		9'912'400.00		9'874'961.64	
32 Intérêts passifs	1'131'702.86		1'129'000.00		1'168'799.48	
33 Amortissements	10'188'184.86		7'700'000.00		9'283'008.49	
34 Parts à des contributions sans affectation	866'866.75		1'023'700.00		1'040'663.15	
35 Dédommagements versés à des collectivités publiques	1'741'590.26		1'836'400.00		1'793'243.83	
36 Subventions accordées	7'325'493.91		7'801'100.00		7'344'912.85	
37 Subventions redistribuées	-		-		-	
38 Attributions aux financements spéciaux	438'208.00		-		-	
39 Imputations internes	517'000.00		517'000.00		517'000.00	
40 Impôts		29'700'389.31		27'840'000.00		28'526'322.69
41 Patentes et concessions		1'321'700.81		1'177'000.00		1'386'473.03
42 Revenus des biens		865'904.62		1'056'550.00		960'444.37
43 Contributions		7'733'574.16		7'204'100.00		7'987'880.68
44 Parts à des recettes et contributions sans affectation		685'241.00		658'800.00		658'152.00
45 Restitutions de collectivités publiques		82'654.00		74'500.00		67'796.65
46 Subventions		977'259.10		1'009'700.00		681'891.40
47 Subventions à redistribuer		-		-		-
48 Prélèvements sur les financements spéciaux		-		-		-
49 Imputations internes		517'000.00		517'000.00		517'000.00
Total des charges et des revenus	40'401'885.63	41'883'723.00	39'072'150.00	39'537'650.00	40'138'894.81	40'785'960.82
Excédent de charges		-		-		-
Excédent de revenus	1'481'837.37		465'500.00		647'066.01	

Compte des investissements selon les tâches

	Compte 2015		Budget 2016		Compte 2016	
	Dépenses	Recettes	Dépenses	Recettes	Dépenses	Recettes
0 Administration générale	1'429'905.20	318'600.60	335'000.00	-	3'079'216.80	40'630.00
1 Sécurité publique	100'863.05	19'000.00	250'000.00	66'000.00	109'900.00	-76.80
2 Enseignement et formation	4'967'950.15	543'471.00	425'000.00	-	-131'751.40	-
3 Culture, loisirs et culte	295'485.16	-	610'000.00	60'000.00	129'438.25	22'201.55
4 Santé	5'309.25	-	-	-	8'854.60	-
5 Prévoyance sociale	31'696.76	-	26'400.00	-	30'963.72	-
6 Trafic	3'970'428.88	220'310.45	4'175'000.00	300'000.00	4'166'993.74	346'756.15
7 Protection et aménagement de l'environnement, yc eau, égouts, déchets	4'899'165.56	3'295'393.20	4'530'000.00	2'376'000.00	3'195'821.53	1'779'679.05
8 Economie publique, yc services industriels	-	-	-	-	-	-
9 Finances et impôts	-	-	-	-	-	-
Total des dépenses et des recettes	15'700'804.01	4'396'775.25	10'351'400.00	2'802'000.00	10'589'437.24	2'189'189.95
Excédent de dépenses		11'304'028.76		7'549'400.00		8'400'247.29
Excédent de recettes	-		-		-	

Compte des investissements selon les natures

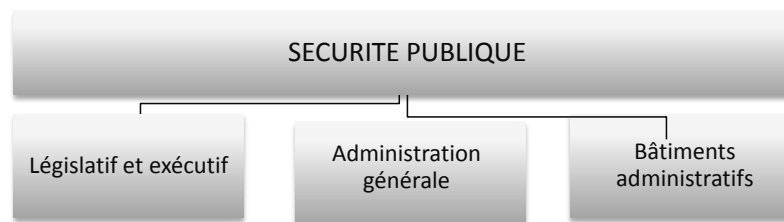
	Compte 2015		Budget 2016		Compte 2016	
	Dépenses	Recettes	Dépenses	Recettes	Dépenses	Recettes
50 Investissements propres	15'075'662.85		9'675'000.00		10'320'448.17	
52 Prêts et participations permanentes	-		-		-	
56 Subventions accordées	625'141.16		676'400.00		268'989.07	
57 Subventions redistribuées	-		-		-	
58 Autres dépenses activables	-		-		-	
60 Transferts au patrimoine financier		-		-		29'050.00
61 Contributions de tiers		2'027'710.85		1'743'000.00		1'825'166.05
62 Remboursement de prêts et participations permanentes		-		-		-
63 Facturation à des tiers		-		-		-
64 Remboursement de subventions acquises		-		-		-
66 Subventions acquises		2'369'064.40		1'059'000.00		334'973.90
67 Subventions à redistribuer		-		-		-
Total des dépenses et des recettes	15'700'804.01	4'396'775.25	10'351'400.00	2'802'000.00	10'589'437.24	2'189'189.95
Excédent de dépenses		11'304'028.76		7'549'400.00		8'400'247.29
Excédent de recettes	-		-		-	

TABLEAU DES AMORTISSEMENTS

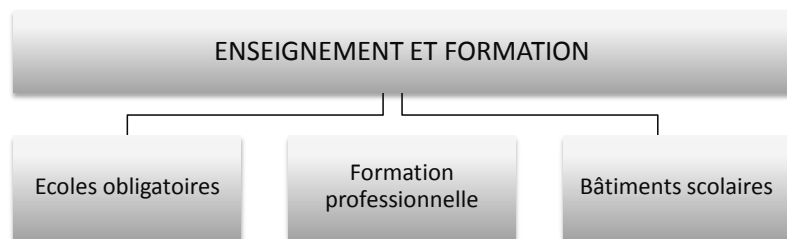
	Valeur comptable au 31.12.2015	Augmentation	Diminution	Valeur comptable au 31.12.2016 avant amortissements	Amortissements harmonisés nature 331	Amortissements complémentaires nature 332	Taux	Valeur comptable au 31.12.2016
Total du patrimoine administratif	64'900'310.00	10'589'437.24	2'189'189.95	73'300'557.29	8'441'157.29	1'000'000.00		63'859'400.00
Biens-fonds	2'087'900.00	41'010.00	29'050.00	2'099'860.00	209'960.00		10%	1'889'900.00
Biens-fonds centre sportif	403'100.00			403'100.00	40'300.00		10%	362'800.00
Administration générale	4'913'800.00	3'024'609.35		7'938'409.35	909'509.35		11%	7'028'900.00
Sécurité publique	1'652'300.00	109'900.00	-76.80	1'762'276.80	176'076.80		10%	1'586'200.00
Enseignement et formation	15'805'800.00	-131'751.40		15'674'048.60	1'566'448.60		10%	14'107'600.00
Culture, loisirs et culte	792'200.00	119'064.30	22'201.55	889'062.75	88'562.75		10%	800'500.00
Prévoyance sociale	1'440'400.00	53'415.77	11'580.00	1'482'235.77	148'035.77		10%	1'334'200.00
Trafic	21'345'710.00	4'087'822.99	346'756.15	25'086'776.84	3'507'476.84	1'000'000.00	18%	20'579'300.00
Participation aux routes cantonales	2'047'700.00	79'170.75		2'126'870.75	212'670.75		10%	1'914'200.00
Environnement	5'072'800.00	525'703.45	72'772.35	5'525'731.10	552'131.10		10%	4'973'600.00
Service économique								
Eau potable	3'041'700.00	2'358'691.45	881'288.40	4'519'103.05	450'803.05		10%	4'068'300.00
Eau usées et steps	1'841'600.00	249'919.08	825'618.30	1'265'900.78	126'500.78		10%	1'139'400.00
Enlèvement des ordures	1'955'800.00	61'507.55		2'017'307.55	201'607.55		10%	1'815'700.00
Centre sportif	2'499'500.00	10'373.95		2'509'873.95	251'073.95		10%	2'258'800.00
Total du patrimoine administratif	64'900'310.00	10'589'437.24	2'189'189.95	73'300'557.29	8'441'157.29	1'000'000.00		63'859'400.00



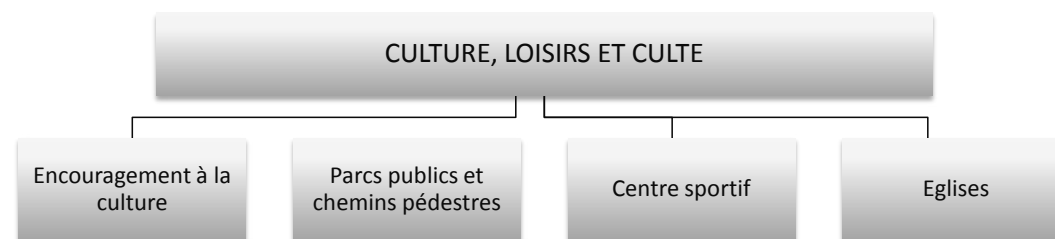
Comptes selon les natures	Comptes 2015		Budget 2016		Comptes 2016		Ecart	%
	Charges	Revenus	Charges	Revenus	Charges	Revenus		
30 Charges de personnel	2'839'827.45		2'835'600.00		2'752'987.25		-82'612.75	-2.91%
31 Biens, services et marchandises	1'124'164.56		1'181'100.00		1'163'307.02		-17'792.98	-1.51%
33 Amortissements	933'357.44		936'000.00		1'159'769.35		223'769.35	23.91%
42 Revenus des biens		119'920.00		115'000.00		140'903.00	25'903.00	22.52%
43 Contributions		194'328.77		95'000.00		197'086.25	102'086.25	107.46%
45 Restitutions de collectivités publiques		2'400.00		3'000.00		2'400.00	-600.00	-20.00%
49 Imputations internes		230'000.00		230'000.00		230'000.00	-	0.00%
Total des charges et des revenus	4'897'349.45	546'648.77	4'952'700.00	443'000.00	5'076'063.62	570'389.25		
Charges nettes de fonctionnement		4'350'700.68		4'509'700.00		4'505'674.37	-4'025.63	-0.09%
Excédent de revenus								
50 Investissements propres	1'429'905.20		335'000.00		3'079'216.80		2'744'216.80	819.17%
60 Transfert au patrimoine financier				-		29'050.00	29'050.00	100.00%
61 Contributions de tiers		318'600.60		-		11'580.00	11'580.00	100.00%
63 Facturation à des tiers								
Total des dépenses et des recettes	1'429'905.20	318'600.60	335'000.00	-	3'079'216.80	11'580.00		
Dépenses nettes d'investissement		1'111'304.60		335'000.00		3'067'636.80	2'732'636.80	815.71%
Insuffisance de financement	5'462'005.28		4'844'700.00		7'573'311.17		2'728'611.17	56.32%



Comptes selon les natures	Comptes 2015		Budget 2016		Comptes 2016		Ecart	%
	Charges	Revenus	Charges	Revenus	Charges	Revenus		
30 Charges de personnel	1'903'076.53		2'049'400.00		1'911'481.82		-137'918.18	-6.73%
31 Biens, services et marchandises	596'131.82		636'250.00		622'654.54		-13'595.46	-2.14%
33 Amortissements	183'263.05		198'900.00		176'076.80		-22'823.20	-11.47%
35 Dédommagements versés à des collectivités publiques	36'181.55		41'000.00		33'458.00		-7'542.00	-18.40%
36 Subventions accordées	9'916.05		3'000.00		-7'269.10		-10'269.10	-342.30%
37 Subventions redistribuées								
42 Revenus des biens		88'850.00		88'850.00		91'250.00	2'400.00	2.70%
43 Contributions		514'342.76		520'600.00		531'782.31	11'182.31	2.15%
45 Restitutions de collectivités publiques		42'892.50		35'000.00		30'801.00	-4'199.00	-12.00%
46 Subventions		23'914.10		25'500.00		15'220.00	-10'280.00	-40.31%
49 Imputations internes		-		-		-	-	
Total des charges et des revenus	2'728'569.00	669'999.36	2'928'550.00	669'950.00	2'736'402.06	669'053.31		
Charges nettes de fonctionnement		2'058'569.64		2'258'600.00		2'067'348.75	-191'251.25	-8.47%
Excédent de revenus								
50 Investissements propres	100'863.05		200'000.00		59'900.00		-140'100.00	-70.05%
56 Subventions accordées	-		50'000.00		50'000.00		-	0.00%
61 Contributions de tiers						-76.80	-76.80	100.00%
63 Facturation à des tiers								
66 Subventions acquises		19'000.00		66'000.00			-66'000.00	-100.00%
Total des dépenses et des recettes	100'863.05	19'000.00	250'000.00	66'000.00	109'900.00	-76.80		
Dépenses nettes d'investissement		81'863.05		184'000.00		109'976.80	-74'023.20	-40.23%
Insuffisance de financement	2'140'432.69		2'442'600.00		2'177'325.55		-265'274.45	-10.86%



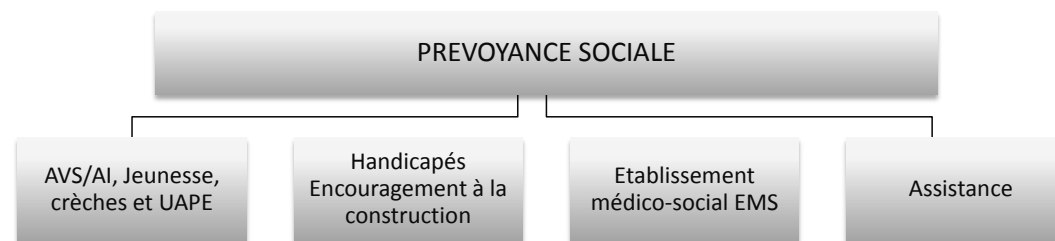
Comptes selon les natures	Comptes 2015		Budget 2016		Comptes 2016		Ecart	%
	Charges	Revenus	Charges	Revenus	Charges	Revenus		
30 Charges de personnel	922'559.69		936'200.00		926'799.25		-9'400.75	-1.00%
31 Biens, services et marchandises	1'628'250.73		1'764'050.00		1'788'190.79		24'140.79	1.37%
33 Amortissements	2'866'479.15		1'890'600.00		1'566'448.60		-324'151.40	-17.15%
35 Dédommagements versés à des collectivités publiques	34'615.00		45'000.00		39'026.00		-5'974.00	-13.28%
36 Subventions accordées	2'161'305.23		2'220'800.00		2'148'037.45		-72'762.55	-3.28%
37 Subventions redistribuées								
42 Revenus des biens		13'903.30		14'000.00		13'614.40	-385.60	-2.75%
43 Contributions		90'985.90		86'400.00		107'568.40	21'168.40	24.50%
45 Restitutions de collectivités publiques		16'500.00		16'500.00		13'500.00	-3'000.00	-18.18%
46 Subventions		126'328.25		147'000.00		124'099.10	-22'900.90	-15.58%
49 Imputations internes		-		-		-	-	
Total des charges et des revenus	7'613'209.80	247'717.45	6'856'650.00	263'900.00	6'468'502.09	258'781.90		
Charges nettes de fonctionnement		7'365'492.35		6'592'750.00		6'209'720.19	-383'029.81	-5.81%
Excédent de revenus								
50 Investissements propres	4'967'950.15		425'000.00		-131'751.40		-556'751.40	-131.00%
56 Subventions accordées								
61 Contributions de tiers								
63 Facturation à des tiers								
66 Subventions acquises		543'471.00						
Total des dépenses et des recettes	4'967'950.15	543'471.00	425'000.00	-	-131'751.40	-		
Dépenses nettes d'investissement		4'424'479.15		425'000.00		-131'751.40	-556'751.40	-131.00%
Insuffisance de financement	11'789'971.50		7'017'750.00		6'077'968.79		-939'781.21	-13.39%



Comptes selon les natures	Comptes 2015		Budget 2016		Comptes 2016		Ecart	%
	Charges	Revenus	Charges	Revenus	Charges	Revenus		
30 Charges de personnel	673'699.85		606'050.00		651'958.65		45'908.65	7.58%
31 Biens, services et marchandises	554'950.66		555'100.00		487'366.37		-67'733.63	-12.20%
33 Amortissements	365'485.16		391'000.00		339'636.70		-51'363.30	-13.14%
35 Dédommagements versés à des collectivités publiques	-		-					
36 Subventions accordées	661'410.43		645'000.00		703'039.83		58'039.83	9.00%
39 Imputations internes	77'000.00		77'000.00		77'000.00		-	0.00%
42 Revenus des biens		60'446.30		60'000.00		60'972.05	972.05	1.62%
43 Contributions		335'416.75		350'800.00		294'898.85	-55'901.15	-15.94%
45 Restitutions de collectivités publiques								
46 Subventions		19'656.00		20'000.00		20'941.00	941.00	4.71%
49 Imputations internes		-		-		-	-	
Total des charges et des revenus	2'332'546.10	415'519.05	2'274'150.00	430'800.00	2'259'001.55	376'811.90		
Charges nettes de fonctionnement		1'917'027.05		1'843'350.00		1'882'189.65	38'839.65	2.11%
Excédent de revenus								
50 Investissements propres	295'485.16		610'000.00		129'438.25		-480'561.75	-78.78%
56 Subventions accordées								
61 Contributions de tiers								
63 Facturation à des tiers								
66 Subventions acquises		-		60'000.00		22'201.55	-37'798.45	-63.00%
Total des dépenses et des recettes	295'485.16	-	610'000.00	60'000.00	129'438.25	22'201.55		
Dépenses nettes d'investissement		295'485.16		550'000.00		107'236.70	-442'763.30	-80.50%
Insuffisance de financement	2'212'512.21		2'393'350.00		1'989'426.35		-403'923.65	-16.88%



Comptes selon les natures	Comptes 2015		Budget 2016		Comptes 2016		Ecart	%
	Charges	Revenus	Charges	Revenus	Charges	Revenus		
30 Charges de personnel	161'891.40		163'650.00		166'356.00		2'706.00	1.65%
31 Biens, services et marchandises	13'666.05		16'500.00		15'077.85		-1'422.15	-8.62%
33 Amortissements								
35 Dédommagements versés à des collectivités publiques	203'015.01		237'000.00		238'530.73		1'530.73	0.65%
36 Subventions accordées	171'732.18		164'000.00		172'293.28		8'293.28	5.06%
39 Imputations internes								
42 Revenus des biens								
43 Contributions		79'195.10		68'800.00		83'875.90	15'075.90	21.91%
45 Restitutions de collectivités publiques								
46 Subventions								
49 Imputations internes		-		-		-		
Total des charges et des revenus	550'304.64	79'195.10	581'150.00	68'800.00	592'257.86	83'875.90		
Charges nettes de fonctionnement		471'109.54		512'350.00		508'381.96	-3'968.04	-0.77%
Excédent de revenus								
50 Investissements propres								
56 Subventions accordées	5'309.25		-		8'854.60		8'854.60	100.00%
61 Contributions de tiers								
63 Facturation à des tiers								
66 Subventions acquises								
Total des dépenses et des recettes	5'309.25	-	-	-	8'854.60	-		
Dépenses nettes d'investissement		5'309.25		-		8'854.60		
Insuffisance de financement	476'418.79		512'350.00		517'236.56		4'886.56	0.95%

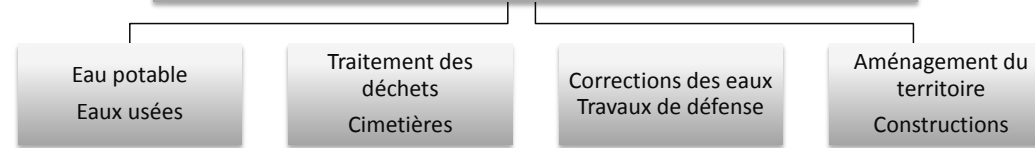


Comptes selon les natures	Comptes 2015		Budget 2016		Comptes 2016		Ecart	%
	Charges	Revenus	Charges	Revenus	Charges	Revenus		
30 Charges de personnel	363'349.89		397'400.00		435'637.40		38'237.40	9.62%
31 Biens, services et marchandises	168'240.82		264'600.00		196'161.70		-68'438.30	-25.86%
33 Amortissements	159'753.17		49'500.00		148'035.77		98'535.77	199.06%
35 Dédommagements versés à des collectivités publiques	114'639.30		106'500.00		116'835.20		10'335.20	9.70%
36 Subventions accordées	2'885'222.91		3'372'800.00		3'102'498.39		-270'301.61	-8.01%
38 Attribution aux financements spéciaux	438'208.00						-	
42 Revenus des biens		-		75'000.00			-75'000.00	
43 Contributions		654'706.75		250'000.00		550'388.80	300'388.80	120.16%
45 Restitutions de collectivités publiques		20'861.50		20'000.00		21'095.65	1'095.65	5.48%
46 Subventions		626'356.55		737'200.00		407'445.50	-329'754.50	-44.73%
49 Imputations internes		-		-		-	-	
Total des charges et des revenus	4'129'414.09	1'301'924.80	4'190'800.00	1'082'200.00	3'999'168.46	978'929.95		
Charges nettes de fonctionnement		2'827'489.29		3'108'600.00		3'020'238.51	-88'361.49	-2.84%
Excédent de revenus								
50 Investissements propres								
56 Subventions accordées	31'696.76		26'400.00		30'963.72		4'563.72	17.29%
61 Contributions de tiers								
63 Facturation à des tiers								
66 Subventions acquises								
Total des dépenses et des recettes	31'696.76	-	26'400.00	-	30'963.72	-		
Dépenses nettes d'investissement		31'696.76		26'400.00		30'963.72	4'563.72	17.29%
Insuffisance de financement	2'859'186.05		3'135'000.00		3'051'202.23		-83'797.77	-2.67%

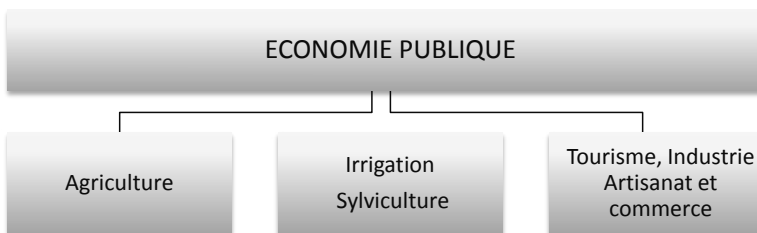


Comptes selon les natures	Comptes 2015		Budget 2016		Comptes 2016		Ecart	%
	Charges	Revenus	Charges	Revenus	Charges	Revenus		
30 Charges de personnel	1'339'488.15		1'202'800.00		1'389'809.75		187'009.75	15.55%
31 Biens, services et marchandises	2'063'742.06		2'281'900.00		2'475'959.36		194'059.36	8.50%
33 Amortissements	3'709'018.43		2'627'400.00		3'720'147.59		1'092'747.59	41.59%
35 Dédommagements versés à des collectivités publiques								
36 Subventions accordées	824'840.80		675'000.00		731'447.60		56'447.60	8.36%
38 Attribution aux financements spéciaux								
42 Revenus des biens		19'604.41		20'000.00		23'122.09	3'122.09	15.61%
43 Contributions		108'103.90		30'000.00		187'903.95	157'903.95	526.35%
45 Restitutions de collectivités publiques								
46 Subventions								
49 Imputations internes		-		-		-		
Total des charges et des revenus	7'937'089.44	127'708.31	6'787'100.00	50'000.00	8'317'364.30	211'026.04		
Charges nettes de fonctionnement		7'809'381.13		6'737'100.00		8'106'338.26	1'369'238.26	20.32%
Excédent de revenus								
50 Investissements propres	3'427'293.73		3'675'000.00		4'087'822.99		412'822.99	11.23%
56 Subventions accordées	543'135.15		500'000.00		79'170.75		-420'829.25	-84.17%
61 Contributions de tiers		128'310.45				106'756.15	106'756.15	100.00%
63 Facturation à des tiers								
66 Subventions acquises		92'000.00		300'000.00		240'000.00	-60'000.00	-20.00%
Total des dépenses et des recettes	3'970'428.88	220'310.45	4'175'000.00	300'000.00	4'166'993.74	346'756.15		
Dépenses nettes d'investissement		3'750'118.43		3'875'000.00		3'820'237.59	-54'762.41	-1.41%
Insuffisance de financement	11'559'499.56		10'612'100.00		11'926'575.85		1'314'475.85	12.39%

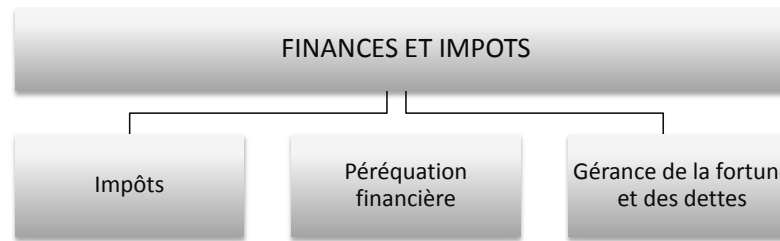
PROTECTION ET AMENAGEMENT DE L'ENVIRONNEMENT



Comptes selon les natures	Comptes 2015		Budget 2016		Comptes 2016		Ecart	%
	Charges	Revenus	Charges	Revenus	Charges	Revenus		
30 Charges de personnel	843'381.80		946'800.00		867'051.95		-79'748.05	-8.42%
31 Biens, services et marchandises	2'885'601.25		3'094'800.00		3'033'186.03		-61'613.97	-1.99%
33 Amortissements	1'322'072.36		1'406'600.00		1'331'042.48		-75'557.52	-5.37%
35 Dédommagements versés à des collectivités publiques	495'702.20		621'000.00		514'960.05		-106'039.95	-17.08%
36 Subventions accordées								
38 Attribution aux financements spéciaux								
39 Imputations internes	440'000.00		440'000.00		440'000.00		-	0.00%
42 Revenus des biens								
43 Contributions		4'968'475.43		5'012'500.00		5'241'928.42	229'428.42	4.58%
45 Restitutions de collectivités publiques								
46 Subventions		181'004.20		80'000.00		105'593.80	25'593.80	31.99%
49 Imputations internes		-		-		-		
Total des charges et des revenus	5'986'757.61	5'149'479.63	6'509'200.00	5'092'500.00	6'186'240.51	5'347'522.22		
Charges nettes de fonctionnement		837'277.98		1'416'700.00		838'718.29	-577'981.71	-40.80%
Excédent de revenus								
50 Investissements propres	4'854'165.56		4'430'000.00		3'095'821.53		-1'334'178.47	-30.12%
56 Subventions accordées	45'000.00		100'000.00		100'000.00		-	0.00%
61 Contributions de tiers		1'580'799.80		1'743'000.00		1'706'906.70	-36'093.30	-2.07%
63 Facturation à des tiers								
66 Subventions acquises		1'714'593.40		633'000.00		72'772.35	-560'227.65	-88.50%
Total des dépenses et des recettes	4'899'165.56	3'295'393.20	4'530'000.00	2'376'000.00	3'195'821.53	1'779'679.05		
Dépenses nettes d'investissement		1'603'772.36		2'154'000.00		1'416'142.48	-737'857.52	-34.26%
Insuffisance de financement	2'441'050.34		3'570'700.00		2'254'860.77		-1'315'839.23	-36.85%



Comptes selon les natures	Comptes 2015		Budget 2016		Comptes 2016		Ecart	%
	Charges	Revenus	Charges	Revenus	Charges	Revenus		
30 Charges de personnel	5'966.60		14'650.00		14'223.30		-426.70	-2.91%
31 Biens, services et marchandises	39'831.10		50'100.00		45'857.80		-4'242.20	-8.47%
33 Amortissements								
35 Dédommagements versés à des collectivités publiques	857'437.20		785'900.00		850'433.85		64'533.85	8.21%
36 Subventions accordées	591'066.31		715'000.00		489'575.40		-225'424.60	-31.53%
38 Attribution aux financements spéciaux								
39 Imputations internes								
42 Revenus des biens								
43 Contributions		788'018.80		790'000.00		792'447.80	2'447.80	0.31%
45 Restitutions de collectivités publiques								
46 Subventions						8'592.00	8'592.00	100.00%
49 Imputations internes								
Total des charges et des revenus	1'494'301.21	788'018.80	1'565'650.00	790'000.00	1'400'090.35	801'039.80		
Charges nettes de fonctionnement		706'282.41		775'650.00		599'050.55	-176'599.45	-22.77%
Excédent de revenus								
50 Investissements propres								
56 Subventions accordées								
61 Contributions de tiers								
63 Facturation à des tiers								
66 Subventions acquises								
Total des dépenses et des recettes	-	-	-	-	-	-		
Dépenses nettes d'investissement		-		-		-		
Insuffisance de financement	706'282.41		775'650.00		599'050.55		-176'599.45	-22.77%



Comptes selon les natures	Comptes 2015		Budget 2016		Comptes 2016		Ecart	%
	Charges	Revenus	Charges	Revenus	Charges	Revenus		
31 Biens, services et marchandises	65'018.58		68'000.00		47'200.18		-20'799.82	-30.59%
32 Intérêts passifs	1'131'702.86		1'129'000.00		1'168'799.48		39'799.48	3.53%
33 Amortissements	648'756.10		200'000.00		841'851.20		641'851.20	320.93%
34 Parts à des contributions sans affectation	866'866.75		1'023'700.00		1'040'663.15		16'963.15	1.66%
35 Dédommagements versés à des collectivités publiques								
36 Subventions accordées	20'000.00		5'500.00		5'290.00		-210.00	-3.82%
40 Impôts		29'700'389.31		27'840'000.00		28'526'322.69	686'322.69	2.47%
41 Patentes et concessions		1'321'700.81		1'177'000.00		1'386'473.03	209'473.03	17.80%
42 Revenus des biens		563'180.61		683'700.00		630'582.83	-53'117.17	-7.77%
44 Parts à des recettes et contributions sans affectation		685'241.00		658'800.00		658'152.00	-648.00	-0.10%
49 Imputations internes		287'000.00		287'000.00		287'000.00	-	0.00%
Total des charges et des revenus	2'732'344.29	32'557'511.73	2'426'200.00	30'646'500.00	3'103'804.01	31'488'530.55		
Charges nettes de fonctionnement		-29'825'167.44		-28'220'300.00		-28'384'726.54	-164'426.54	0.58%
Excédent de revenus								
50 Investissements propres								
56 Subventions accordées								
61 Contributions de tiers								
63 Facturation à des tiers								
66 Subventions acquises								
Total des dépenses et des recettes	-	-	-	-	-	-		
Dépenses nettes d'investissement		-		-		-		
Insuffisance (+) Excédent (-) de financement	-29'825'167.44		-28'220'300.00		-28'384'726.54		-164'426.54	0.58%

COMPTES 2016 PAR NATURE



Comptes selon les natures	Comptes 2015		Budget 2016		Comptes 2016		Ecart	%
	Charges	Revenus	Charges	Revenus	Charges	Revenus		
30 Charges de personnel	9'053'241.36		9'152'550.00		9'116'305.37		-36'244.63	-0.40%
31 Biens, services et marchandises	9'139'597.63		9'912'400.00		9'874'961.64		-37'438.36	-0.38%
32 Intérêts passifs	1'131'702.86		1'129'000.00		1'168'799.48		39'799.48	3.53%
33 Amortissements	10'188'184.86		7'700'000.00		9'283'008.49		1'583'008.49	20.56%
34 Parts à des contributions sans affectation	866'866.75		1'023'700.00		1'040'663.15		16'963.15	1.66%
35 Dédommagements versés à des collectivités publiques	1'741'590.26		1'836'400.00		1'793'243.83		-43'156.17	-2.35%
36 Subventions accordées	7'325'493.91		7'801'100.00		7'344'912.85		-456'187.15	-5.85%
38 Attributions aux financements spéciaux	438'208.00		-				-	
39 Imputations internes	517'000.00		517'000.00		517'000.00		-	0.00%
40 Impôts		29'700'389.31		27'840'000.00		28'526'322.69	686'322.69	2.47%
41 Patentes et concessions		1'321'700.81		1'177'000.00		1'386'473.03	209'473.03	17.80%
42 Revenus des biens		865'904.62		1'056'550.00		960'444.37	-96'105.63	-9.10%
43 Contributions		7'733'574.16		7'204'100.00		7'987'880.68	783'780.68	10.88%
44 Parts à des recettes et contributions sans affectation		685'241.00		658'800.00		658'152.00	-648.00	-0.10%
45 Restitutions de collectivités publiques		82'654.00		74'500.00		67'796.65	-6'703.35	-9.00%
46 Subventions		977'259.10		1'009'700.00		681'891.40	-327'808.60	-32.47%
49 Imputations internes		517'000.00		517'000.00		517'000.00	-	0.00%
Total des charges et des revenus	40'401'885.63	41'883'723.00	39'072'150.00	39'537'650.00	40'138'894.81	40'785'960.82		
Charges nettes de fonctionnement		-1'481'837.37		-465'500.00		-647'066.01	-181'566.01	39.00%
Excédent de revenus								
50 Investissements propres	15'075'662.85		9'675'000.00		10'320'448.17		645'448.17	6.67%
56 Subventions accordées	625'141.16		676'400.00		268'989.07		-407'410.93	-60.23%
60 Transferts au patrimoine financier					29'050.00		29'050.00	100.00%
61 Contributions de tiers		2'027'710.85		1'743'000.00		1'825'166.05	82'166.05	4.71%
63 Facturation à des tiers								
66 Subventions acquises		2'369'064.40		1'059'000.00		334'973.90	-724'026.10	-68.37%
Total des dépenses et des recettes	15'700'804.01	4'396'775.25	10'351'400.00	2'802'000.00	10'589'437.24	2'189'189.95		
Dépenses nettes d'investissement		11'304'028.76		7'549'400.00		8'400'247.29		
Insuffisance (+) Excédent (-) de financement	9'822'191.39		7'083'900.00		7'753'181.28		669'281.28	9.45%

Comptes de fonctionnement		Comptes Charges	2016 Revenus	Budget Charges	2016 Revenus	Comptes Charges	2015 Revenus
0	ADMINISTRATION GENERALE						
01	Législatif et exécutif						
011	Législatif						
011.30	Charges de personnel						
011.300.01	Traitements des scrutateurs	12'425.00		16'000.00		16'140.00	
011.30	TOTAL Charges de personnel	12'425.00		16'000.00		16'140.00	
011.31	Biens, services et marchandises						
011.310.01	Matériel pour votations et élections	5'977.70		2'500.00		4'675.70	
011.318.01	Frais de ports	14'986.52		15'000.00		17'552.95	
011.318.05	Frais fiduciaires	12'960.00		13'000.00		12'960.00	
011.31	TOTAL Biens, services et marchandises	33'924.22		30'500.00		35'188.65	
011	TOTAL Législatif	46'349.22		46'500.00		51'328.65	
012	Exécutif						
012.30	Charges de personnel						
012.300.00	Honoraires du président	89'700.00		90'000.00		89'700.00	
012.300.01	Indemnisations, jetons de présence, conseil communa	95'250.00		106'000.00		94'550.00	
012.300.02	Indemnisations, jetons de présence, commissions	15'470.85		23'000.00		23'925.60	
012.303.00	Charges sociales AVS-AC-AF	16'617.95		23'200.00		16'240.85	
012.304.01	Charges sociales caisse pension et de prévoyance	10'123.40		10'400.00		9'829.65	
012.305.00	Charges sociales maladie et accidents	2'436.45		2'200.00		2'325.70	
012.309.00	Autres charges	3'000.00				281.50	
012.30	TOTAL Charges de personnel	232'598.65		254'800.00		236'853.30	

Comptes de fonctionnement		Comptes Charges	2016 Revenus	Budget Charges	2016 Revenus	Comptes Charges	2015 Revenus
012.31	Biens, services et marchandises						
012.317.01	Déplacements et débours divers	38'000.00		40'000.00		36'980.00	
012.31	TOTAL Biens, services et marchandises	38'000.00		40'000.00		36'980.00	
012	TOTAL Exécutif	270'598.65		294'800.00		273'833.30	
01	TOTAL Législatif et exécutif	316'947.87		341'300.00		325'161.95	
02	Administration générale						
029	Administration générale, divers						
029.30	Charges de personnel						
029.301.00	Traitements du personnel administratif	2'032'021.75		2'074'000.00		2'104'685.15	
029.303.00	Charges sociales AVS-AC-AF	192'927.50		204'000.00		191'620.90	
029.303.01	Charges sociales exercice antérieur AVS-AC-AF					23'171.60	
029.304.01	Charges sociales caisse pension et de prévoyance	179'779.15		186'500.00		178'651.85	
029.305.00	Charges sociales maladie et accidents	44'742.85		50'300.00		47'030.00	
029.309.00	Autres charges de personnel	16'741.90		10'000.00		5'303.95	
029.30	TOTAL Charges de personnel	2'466'213.15		2'524'800.00		2'550'463.45	
029.31	Biens, services et marchandises						
029.310.00	Fournitures de bureau et imprimés	75'814.01		106'000.00		90'332.94	
029.310.01	Information à la population	23'162.00		34'000.00		37'144.96	
029.310.02	Frais d'impression : comptes et budget			14'000.00		2'431.00	
029.311.00	Achat mobilier et machines de bureau	17'774.00		30'000.00		30'413.50	
029.311.01	Achat du mobilier machine et matériel informatique	13'351.42		35'000.00		27'873.35	
029.315.00	Entretien des machines et mobilier de bureau	3'413.95		3'500.00		3'653.05	
029.315.01	Entretien du mobilier et des machines informatique	1'242.00		10'000.00		1'716.18	
029.315.02	Frais du local informatique	6'899.10		5'000.00			
029.317.00	Frais de déplacements et débours divers	27'901.15		20'000.00		27'671.90	
029.318.00	Frais de téléphone	20'954.25		17'000.00		22'886.70	
029.318.01	Frais de port, chèques postaux et banques	84'536.95		100'000.00		81'642.90	
029.318.02	Frais d'encaissement et contentieux	84'218.15		75'000.00		75'137.65	
029.318.03	Assurances responsabilité civile et machines	68'308.10		65'000.00		63'953.90	
029.318.04	Insertions B.O. et journaux	14'379.66		15'000.00		14'169.88	
029.318.05	Certificat Valais Excellence	18'850.30		11'300.00		6'503.75	

Comptes de fonctionnement		Comptes	2016	Budget	2016	Comptes	2015
		Charges	Revenus	Charges	Revenus	Charges	Revenus
029.318.06	Assistance juridique et technique	1'200.00		5'000.00		4'057.30	
029.318.07	Frais de transactions immobilières	8'674.65		10'000.00		5'764.30	
029.318.10	Réceptions manifestations et vins d'honneur	129'475.28		105'000.00		108'331.55	
029.318.12	Licences, logiciels, prog et maintenance	194'840.40		169'500.00		172'695.88	
029.318.13	Abonnement internet	19'602.75		18'000.00		20'381.65	
029.318.20	Cartes journalières CFF	53'200.00		53'000.00		53'200.00	
029.319.00	Dons cotisations journaux et livres	17'563.40		20'000.00		41'244.30	
029.319.10	Frais divers	6'330.90				5'990.35	
029.31	TOTAL Biens, services et marchandises	891'692.42		921'300.00		897'196.99	
029.33	Amortissements						
029.331	Patrimoine administratif amortissements ordinaires						
029.331.00	Amortissements comptables	1'159'769.35		936'000.00		933'357.44	
029.331	TOTAL Patrimoine administratif amortissements ordi	1'159'769.35		936'000.00		933'357.44	
029.33	TOTAL Amortissements	1'159'769.35		936'000.00		933'357.44	
029.42	Revenus des biens						
029.429.00	Autres revenus des biens		520.00				
029.42	TOTAL Revenus des biens		520.00				
029.43	Contributions de tiers						
029.431.00	Emoluments administratifs		4'131.00		4'000.00		11'923.00
029.434.00	Participation de la bourgeoisie		1'000.00		1'000.00		1'000.00
029.434.01	Part. de la crèche à la gestion administrative		3'000.00				3'000.00
029.434.02	Part. administrative à l'encaissement de la TPT		40'000.00		40'000.00		40'000.00
029.436.00	Vente des cartes journalières CFF		48'285.00		45'000.00		37'700.00
029.436.01	Encaissements APG-CM-SUVA		39'375.05				57'661.20
029.439.00	Autres recettes		14'203.50		5'000.00		7'809.00

Comptes de fonctionnement		Comptes Charges	2016 Revenus	Budget Charges	2016 Revenus	Comptes Charges	2015 Revenus
029.439.01	Recettes exercices antérieurs		44'781.70				32'925.55
029.43	TOTAL Contributions de tiers		194'776.25		95'000.00		192'018.75
029.45	Restitutions de collectivités publiques						
029.452.00	Refacturation informatique		2'400.00		3'000.00		2'400.00
029.45	TOTAL Restitutions de collectivités publiques		2'400.00		3'000.00		2'400.00
029.49	Imputations internes						
029.490.00	Part. du service des eaux frais d'administration		120'000.00		120'000.00		120'000.00
029.490.01	Part. du service égouts frais d'administration		70'000.00		70'000.00		70'000.00
029.490.02	Part. du service voirie frais d'administration		40'000.00		40'000.00		40'000.00
029.49	TOTAL Imputations internes		230'000.00		230'000.00		230'000.00
029	TOTAL Administration générale, divers	4'517'674.92	427'696.25	4'382'100.00	328'000.00	4'381'017.88	424'418.75
02	TOTAL Administration générale	4'517'674.92	427'696.25	4'382'100.00	328'000.00	4'381'017.88	424'418.75
09	Tâches non ventilées						
090	Bâtiments administratifs						
090.30	Charges de personnel						
090.301.00	Traitements conciergerie bâtiments administratifs	39'047.15		35'600.00		34'112.70	
090.303.00	Charges sociales AVS-AC-AF	1'994.70		3'500.00		1'598.90	
090.305.00	Charges sociales maladie et accidents	708.60		900.00		659.10	
090.30	TOTAL Charges de personnel	41'750.45		40'000.00		36'370.70	

Comptes de fonctionnement		Comptes Charges	2016 Revenus	Budget Charges	2016 Revenus	Comptes Charges	2015 Revenus
090.31	Biens, services et marchandises						
090.312.00	Chauffage et éclairage	70'701.75		74'200.00		62'087.65	
090.314.00	Entretien des bâtiments	111'375.36		90'500.00		74'704.05	
090.317.00	Frais de déplacement et débours divers					258.05	
090.318.00	Assurances choses des bâtiments communaux	17'613.27		24'600.00		17'749.17	
090.31	TOTAL Biens, services et marchandises	199'690.38		189'300.00		154'798.92	
090.42	Revenus des biens						
090.427.00	Location des bâtiments et terrains		140'383.00		115'000.00		119'920.00
090.42	TOTAL Revenus des biens		140'383.00		115'000.00		119'920.00
090.43	Contributions de tiers						
090.439.00	Autres recettes		2'310.00				2'310.02
090.43	TOTAL Contributions de tiers		2'310.00				2'310.02
090	TOTAL Bâtiments administratifs	241'440.83	142'693.00	229'300.00	115'000.00	191'169.62	122'230.02
09	TOTAL Tâches non ventilées	241'440.83	142'693.00	229'300.00	115'000.00	191'169.62	122'230.02
0	TOTAL ADMINISTRATION GENERALE	5'076'063.62	570'389.25	4'952'700.00	443'000.00	4'897'349.45	546'648.77

Comptes de fonctionnement		Comptes Charges	2016 Revenus	Budget Charges	2016 Revenus	Comptes Charges	2015 Revenus
1	SECURITE PUBLIQUE						
10	Protection juridique						
100	Cadastre, poids et mesures						
100.30	Charges de personnel						
100.300.00	Commission du cadastre et mensurations	8'453.65		6'000.00		3'583.10	
100.300.01	Commission de taxation	7'000.00		10'000.00		10'252.40	
100.301.00	Traitements du cadastre	221'200.70		231'400.00		227'785.65	
100.303.00	Charges sociales AVS-AC-AF	22'405.70		23'000.00		23'218.15	
100.304.01	Charges sociales caisse pension et de prévoyanc	21'638.85		22'450.00		21'205.25	
100.305.00	Charges sociales maladie et accidents	4'871.55		5'700.00		5'098.20	
100.30	TOTAL Charges de personnel	285'570.45		298'550.00		291'142.75	
100.31	Biens, services et marchandises						
100.317.00	Frais de déplacements et débours divers	698.60		1'000.00		273.70	
100.318.00	Frais administratifs divers	1'681.30		10'000.00		2'425.25	
100.318.03	Mutations techniques pour mise à jour du cadastre			10'000.00		10'608.55	
100.318.04	Travaux géométriques	324.00		15'000.00		2'156.60	
100.318.05	Mise à jour, conservation de l'ancien cadastre	114'665.60		90'000.00		105'808.00	
100.318.06	Conservation bâtiments et des points de polygones	110'250.00		90'000.00		90'000.00	
100.31	TOTAL Biens, services et marchandises	227'619.50		216'000.00		211'272.10	
100.43	Contributions de tiers						
100.431.00	Emoluments du cadastre		61'371.00		80'000.00		58'142.30
100.436.01	Encaissements APG-CM-SUVA						375.75
100.43	TOTAL Contributions de tiers		61'371.00		80'000.00		58'518.05
100	TOTAL Cadastre, poids et mesures	513'189.95	61'371.00	514'550.00	80'000.00	502'414.85	58'518.05

Comptes de fonctionnement		Comptes Charges	2016 Revenus	Budget Charges	2016 Revenus	Comptes Charges	2015 Revenus
102	Police de l'habitant et bureau des étrangers						
102.31	Biens, services et marchandises						
102.318.01	Bureau des étrangers et contrôle des habitants	54'827.15		50'000.00		49'149.35	
102.31	TOTAL Biens, services et marchandises	54'827.15		50'000.00		49'149.35	
102.43	Contributions de tiers						
102.431.01	Recettes contrôle des habitants-bureau étranger		106'019.42		110'000.00		110'958.50
102.43	TOTAL Contributions de tiers		106'019.42		110'000.00		110'958.50
102	TOTAL Police de l'habitant et bureau des étrangers	54'827.15	106'019.42	50'000.00	110'000.00	49'149.35	110'958.50
10	TOTAL Protection juridique	568'017.10	167'390.42	564'550.00	190'000.00	551'564.20	169'476.55
11	Police						
113	Corps de police locale						
113.30	Charges de personnel						
113.300.00	Commission de sécurité	4'341.00		7'000.00		6'569.80	
113.300.01	Tribunal de police			1'000.00			
113.301.00	Traitements de la police	790'002.15		788'000.00		806'161.70	
113.303.00	Charges sociales AVS-AC-AF	74'416.80		77'600.00		75'679.80	
113.304.01	Charges sociales caisse pension et de prévoyance	61'717.30		71'500.00		58'775.90	
113.305.00	Charges sociales maladie et accidents	16'707.50		19'300.00		17'728.45	
113.309.00	Autres charges de personnel	36'452.97		46'700.00		46'323.73	
113.30	TOTAL Charges de personnel	983'637.72		1'011'100.00		1'011'239.38	

Comptes de fonctionnement		Comptes	2016	Budget	2016	Comptes	2015
		Charges	Revenus	Charges	Revenus	Charges	Revenus
113.31	Biens, services et marchandises						
113.311.00	Achat du mobilier et des machines de bureau			800.00		6'751.00	
113.311.01	Achat équipement et matériel divers	6'906.65		15'400.00		12'824.02	
113.315.00	Entretien du mobilier et des machines	263.70		500.00		417.95	
113.315.01	Entretien et maintenance vidéo surveillance	10'722.77		5'000.00		950.40	
113.315.02	Entretien des équipements et matériel divers	657.70		1'900.00		1'104.45	
113.315.03	Entretien des remorques et machines			500.00		180.00	
113.315.05	Entretien des véhicules	7'415.85		11'800.00		7'273.60	
113.315.06	Carburant	6'905.35		8'400.00		6'822.70	
113.317.00	Frais de déplacements et débours divers	8'873.05		15'400.00		10'683.30	
113.318.00	Frais administratifs divers	21'371.55		21'650.00		23'957.55	
113.318.01	Frais de tiers pour manifestations	6'997.40		13'000.00		4'904.40	
113.318.02	Frais d'intervention police	1'776.05		1'000.00		724.75	
113.318.04	Liaison radio	1'858.20		3'500.00		2'889.85	
113.318.05	Salubrité et démolition	800.00		500.00			
113.318.20	Assurances et impôts des véhicules	5'902.80		8'500.00		4'124.08	
113.319.10	Frais divers	242.00		1'000.00		192.95	
113.31	TOTAL Biens, services et marchandises	80'693.07		108'850.00		83'801.00	
113.35	Dédommagements versés aux collectivités publiques						
113.352.00	Part aux amendes police intercommunale	2'890.00		7'000.00		5'520.00	
113.35	TOTAL Dédommagements versés aux collectivités publ	2'890.00		7'000.00		5'520.00	
113.43	Contributions de tiers						
113.431.01	Prolongations et permis de danse		3'330.00		3'000.00		4'730.00
113.436.00	Part. tiers/récupération sur tâches de police		73'453.15		80'000.00		76'240.20
113.436.01	Encaissements APG-CM-SUVA		41'686.30				14'278.10
113.437.00	Amendes		24'225.69		40'000.00		49'081.86
113.439.00	Autres recettes						140.00

Comptes de fonctionnement		Comptes Charges	2016 Revenus	Budget Charges	2016 Revenus	Comptes Charges	2015 Revenus
113.439.01	Objets trouvés		248.00		500.00		122.00
113.43	TOTAL Contributions de tiers		142'943.14		123'500.00		144'592.16
113.45	Restitutions de collectivités publiques						
113.452.00	Participation intercommunale police		30'801.00		35'000.00		42'892.50
113.45	TOTAL Restitutions de collectivités publiques		30'801.00		35'000.00		42'892.50
113	TOTAL Corps de police locale	1'067'220.79	173'744.14	1'126'950.00	158'500.00	1'100'560.38	187'484.66
11	TOTAL Police	1'067'220.79	173'744.14	1'126'950.00	158'500.00	1'100'560.38	187'484.66
12	Justice						
120	Juge de Commune						
120.30	Charges de personnel						
120.300.00	Traitements du juge, vice-juge et greffier	36'596.10		48'000.00		54'229.30	
120.303.00	Charges sociales AVS-AC-AF	3'341.90		3'550.00		4'973.20	
120.305.00	Charges sociales maladie et accidents	525.45		900.00		786.40	
120.309.00	Autres charges de personnel					289.35	
120.30	TOTAL Charges de personnel	40'463.45		52'450.00		60'278.25	
120.31	Biens, services et marchandises						
120.319.00	Frais divers de justice	199.80		200.00		109.00	
120.31	TOTAL Biens, services et marchandises	199.80		200.00		109.00	

Comptes de fonctionnement		Comptes Charges	2016 Revenus	Budget Charges	2016 Revenus	Comptes Charges	2015 Revenus
120.35	Dédommagements versés aux collectivités publiques						
120.351.00	Contribution tribunaux Hérens - Conthey	27'064.00		30'000.00		26'821.55	
120.35	TOTAL Dédommagements versés aux collectivités publ	27'064.00		30'000.00		26'821.55	
120.43	Contributions de tiers						
120.431.00	Emoluments judiciaires		12'000.00		10'000.00		15'000.00
120.43	TOTAL Contributions de tiers		12'000.00		10'000.00		15'000.00
120	TOTAL Juge de Commune	67'727.25	12'000.00	82'650.00	10'000.00	87'208.80	15'000.00
122	Autorité de Protection enfants et adultes (APea)						
122.30	Charges de personnel						
122.300.00	Commission APea	6'990.20		12'750.00		7'293.55	
122.301.00	Traitements APea	155'975.35		144'000.00		125'187.00	
122.303.00	Charges sociales AVS-AC-AF	15'624.05		12'400.00		10'894.30	
122.304.01	Charges sociales caisse pension et de prévoyance	12'450.15		12'200.00		11'802.20	
122.305.00	Charges sociales maladie et accidents	3'543.95		3'000.00		2'723.15	
122.309.00	Autres charges de personnel	2'760.00		1'500.00		1'266.65	
122.30	TOTAL Charges de personnel	197'343.70		185'850.00		159'166.85	
122.31	Biens, services et marchandises						
122.311.00	Achat du mobilier et des machines					748.95	
122.315.00	Entretien du mobilier et des machines	309.10		550.00		157.10	
122.316.00	Location de locaux APEA					13'140.00	
122.317.00	Frais de déplacements et débours divers	2'293.30		2'500.00		2'460.45	
122.318.00	Frais administratifs divers	4'194.25		4'750.00		5'221.00	
122.31	TOTAL Biens, services et marchandises	6'796.65		7'800.00		21'727.50	

Comptes de fonctionnement		Comptes Charges	2016 Revenus	Budget Charges	2016 Revenus	Comptes Charges	2015 Revenus
122.43	Contributions de tiers						
122.431.00	Emoluments de la chambre pupillaire				2'000.00		6'000.00
122.436.01	Encaissements APG-CM-SUVA		1'942.35				13'851.20
122.43	TOTAL Contributions de tiers		1'942.35		2'000.00		19'851.20
122	TOTAL Autorité de Protection enfants et adultes (A)	204'140.35	1'942.35	193'650.00	2'000.00	180'894.35	19'851.20
12	TOTAL Justice	271'867.60	13'942.35	276'300.00	12'000.00	268'103.15	34'851.20
14	Police du feu						
140	Police du feu Commune de Nendaz						
140.30	Charges de personnel						
140.301.00	Traitements du service de sécurité	107'865.25		158'000.00		86'329.80	
140.301.08	Soldes police du feu pour manifestations	4'725.00		2'500.00		6'250.00	
140.301.09	Soldes interventions feu	28'869.45		35'000.00		18'240.50	
140.303.00	Charges sociales AVS-AC-AF	10'886.95		15'500.00		3'945.20	
140.304.01	Charges sociales caisse pension et de prévoyance	10'276.10		13'400.00		8'561.55	
140.305.00	Charges sociales maladie et accidents	2'424.75		3'900.00		1'929.10	
140.309.00	Autres charges de personnel	1'051.50		1'000.00		786.00	
140.30	TOTAL Charges de personnel	166'099.00		229'300.00		126'042.15	
140.31	Biens, services et marchandises						
140.311.00	Achat du mobilier et des machines			1'000.00			
140.314.00	Entretien du local du feu	3'634.85		2'000.00		3'279.55	
140.317.00	Frais de déplacements et débours divers	1'037.90		1'000.00		663.90	
140.318.11	Contrat d'assistance Air-Glacières	4'320.00		4'400.00		4'320.00	
140.319.01	Autres frais	1'223.30		1'000.00			
140.31	TOTAL Biens, services et marchandises	10'216.05		9'400.00		8'263.45	

Comptes de fonctionnement		Comptes	2016	Budget	2016	Comptes	2015
		Charges	Revenus	Charges	Revenus	Charges	Revenus
140.36	Subventions accordées						
140.360.00	Subventions aux privés pour achat tubes à clé	-7'269.10		3'000.00		9'916.05	
140.36	TOTAL Subventions accordées	-7'269.10		3'000.00		9'916.05	
140.42	Revenus des biens						
140.427.00	Location Swisscom local du feu à Haute-Nendaz		7'700.00		5'300.00		5'300.00
140.427.05	Location des locaux au CSI		83'550.00		83'550.00		83'550.00
140.42	TOTAL Revenus des biens		91'250.00		88'850.00		88'850.00
140.43	Contributions de tiers						
140.430.00	Taxes d'exemptions du service du feu		112'615.95		105'000.00		91'312.85
140.431.00	Récupérations auprès des privés s/sinistres du feu		20'474.50		10'000.00		11'045.50
140.431.05	Récupérations frais de gestion CSI		5'000.00		5'000.00		5'000.00
140.431.06	Récupérations soldes sinistres feu Veysonnaz		1'300.00		2'000.00		1'494.00
140.43	TOTAL Contributions de tiers		139'390.45		122'000.00		108'852.35
140	TOTAL Police du feu Commune de Nendaz	169'045.95	230'640.45	241'700.00	210'850.00	144'221.65	197'702.35
141	Police du feu CSI Printse						
141.30	Charges de personnel						
141.300.00	Commission intercommunale CSI Printse	405.00		1'400.00		1'700.00	
141.301.00	Traitements du CSI Printse	107'229.70		104'000.00		103'439.90	
141.301.01	Séance état-major feu	7'160.00		6'700.00		7'811.50	
141.301.02	Soldes des cours annuels avec repas	20'335.20		27'400.00		23'182.65	
141.301.03	Soldes cours protection de la respiration	9'571.50		10'000.00		9'910.00	
141.301.04	Soldes cours spécialistes tonne-pompe motopompe	15'404.00		20'400.00		18'309.50	
141.301.05	Soldes cours cantonaux ER - officier	4'800.00		6'600.00		5'900.00	
141.301.06	Soldes cours de cadre régional			1'600.00			
141.301.07	Soldes service de piquet	30'600.00		37'000.00		36'975.00	
141.303.00	Charges sociales AVS-AC-AF	10'492.90		10'200.00		10'421.80	
141.304.01	Charges sociales caisse pension et de prévoyance	8'449.20		8'650.00		8'220.45	
141.305.00	Charges sociales maladie et accidents	1'113.65		2'600.00		1'698.45	

Comptes de fonctionnement		Comptes	2016	Budget	2016	Comptes	2015
		Charges	Revenus	Charges	Revenus	Charges	Revenus
141.309.00	Autres charges de personnel	5'395.60		3'600.00		3'131.65	
141.30	TOTAL Charges de personnel	220'956.75		240'150.00		230'700.90	
141.31	Biens, services et marchandises						
141.311.02	Achat matériel et équipement	40'660.30		30'000.00		16'836.35	
141.312.00	Chauffage /éclairage des locaux du feu	5'259.55		6'500.00		6'477.20	
141.315.00	Entretien du mobilier et des machines	311.05					
141.315.01	Entretien du matériel	9'942.75		6'200.00		8'643.15	
141.315.02	Entretien des armoires du feu dans les villages	532.40		500.00			
141.315.05	Entretien des véhicules	16'114.35		14'800.00		30'592.00	
141.315.06	Carburant	5'126.75		5'500.00		4'846.60	
141.316.00	Locations des locaux	97'620.00		97'600.00		97'620.00	
141.317.00	Frais de déplacements et débours divers	492.95		650.00		558.30	
141.318.00	Frais administratifs et de gestion	9'992.50		7'650.00		11'186.00	
141.318.01	Frais de téléphone	2'388.10		2'000.00		2'217.55	
141.318.02	Liaison radio	4'680.00		8'000.00		9'948.30	
141.318.03	Assurances	1'182.00		1'350.00		1'210.00	
141.318.04	Frais de cours	5'251.20		4'400.00		7'493.51	
141.318.20	Assurances et impôts des véhicules	8'920.45		14'200.00		10'679.16	
141.319.00	Cotisations	683.00		700.00		672.00	
141.319.01	Autres frais			2'000.00			
141.31	TOTAL Biens, services et marchandises	209'157.35		202'050.00		208'980.12	
141.35	Dédommagements versés aux collectivités publiques						
141.351.00	Taxes SMT EAlarme canton VS	3'504.00		4'000.00		3'840.00	
141.35	TOTAL Dédommagements versés aux collectivités publ	3'504.00		4'000.00		3'840.00	

Comptes de fonctionnement		Comptes Charges	2016 Revenus	Budget Charges	2016 Revenus	Comptes Charges	2015 Revenus
141.43	Contributions de tiers						
141.431.05	Contribution de la commune de Veysonnaz		54'401.90		56'100.00		52'395.80
141.436.01	Encaissements APG-CM-SUVA						1'504.50
141.43	TOTAL Contributions de tiers		54'401.90		56'100.00		53'900.30
141.46	Subventions						
141.461.00	Subventions pour le service du feu		15'220.00		25'500.00		23'914.10
141.46	TOTAL Subventions		15'220.00		25'500.00		23'914.10
141	TOTAL Police du feu CSI Printse	433'618.10	69'621.90	446'200.00	81'600.00	443'521.02	77'814.40
14	TOTAL Police du feu	602'664.05	300'262.35	687'900.00	292'450.00	587'742.67	275'516.75
16	Protection de population et des biens culturels						
160	Protection civile						
160.30	Charges de personnel						
160.300.00	Solde EM de conduite intercommunal	492.00		5'000.00			
160.30	TOTAL Charges de personnel	492.00		5'000.00			
160	TOTAL Protection civile	492.00		5'000.00			
161	Constructions PCI						
161.31	Biens, services et marchandises						
161.311.00	Achat du mobilier et des machines	2'693.00		2'000.00			
161.312.00	Chauffage et éclairage des abris	2'513.65		4'000.00		2'377.55	
161.314.00	Entretien des abris	122.35		1'500.00			
161.314.01	Salle de conduite EM à Brignon			1'650.00			
161.315.00	Entretien du mobilier et des machines			1'000.00			
161.318.00	Frais de téléphone	387.10				331.80	
161.318.05	Taxes DAT pour sirènes	1'043.40		2'800.00		1'162.55	

Comptes de fonctionnement		Comptes Charges	2016 Revenus	Budget Charges	2016 Revenus	Comptes Charges	2015 Revenus
161.319.10	Frais divers	1'239.50					
161.31	TOTAL Biens, services et marchandises	7'999.00		12'950.00		3'871.90	
161.33	Amortissements						
161.331	Patrimoine administratif amortissements ordinaire						
161.331.00	Amortissements comptables	176'076.80		198'900.00		183'263.05	
161.331	TOTAL Patrimoine administratif amortissements ordi	176'076.80		198'900.00		183'263.05	
161.33	TOTAL Amortissements	176'076.80		198'900.00		183'263.05	
161.43	Contributions de tiers						
161.431.00	Contributions de la Commune de Veysonnaz EMR		2'782.70				
161.43	TOTAL Contributions de tiers		2'782.70				
161	TOTAL Constructions PCi	184'075.80	2'782.70	211'850.00		187'134.95	
162	Colonne de secours et samaritains						
162.30	Charges de personnel						
162.301.00	Soldes colonne de secours et samaritains	6'200.00		20'000.00		12'775.00	
162.301.08	Soldes samaritains pour manifestations	10'718.75		7'000.00		11'731.25	
162.30	TOTAL Charges de personnel	16'918.75		27'000.00		24'506.25	
162.31	Biens, services et marchandises						
162.311.02	Achat matériel et équipement colonne secour	1'972.10		5'000.00		1'069.90	
162.311.03	Achat matériel et équipement samaritains	1'141.85		5'000.00		3'513.20	
162.315.01	Entretien du matériel	300.10		2'000.00		344.40	
162.318.01	Frais de formation et cours	335.50				960.10	

Comptes de fonctionnement		Comptes Charges	2016 Revenus	Budget Charges	2016 Revenus	Comptes Charges	2015 Revenus
162.318.02	Convention secours régional 10 OCVS	21'396.42		17'000.00		3'069.80	
162.31	TOTAL Biens, services et marchandises	25'145.97		29'000.00		8'957.40	
162.43	Contributions de tiers						
162.434.00	Participation pour cours de sécurité+interventions		10'931.35		17'000.00		2'670.20
162.43	TOTAL Contributions de tiers		10'931.35		17'000.00		2'670.20
162	TOTAL Colonne de secours et samaritains	42'064.72	10'931.35	56'000.00	17'000.00	33'463.65	2'670.20
16	TOTAL Protection de population et des biens cultur	226'632.52	13'714.05	272'850.00	17'000.00	220'598.60	2'670.20
1	TOTAL SECURITE PUBLIQUE	2'736'402.06	669'053.31	2'928'550.00	669'950.00	2'728'569.00	669'999.36

Comptes de fonctionnement		Comptes Charges	2016 Revenus	Budget Charges	2016 Revenus	Comptes Charges	2015 Revenus
2	ENSEIGNEMENT ET FORMATION						
21	Ecoles publiques obligatoires						
210	Ecole primaire						
210.30	Charges de personnel						
210.309.00	Autres charges de personnel	214.20				1'986.50	
210.30	TOTAL Charges de personnel	214.20				1'986.50	
210.31	Biens, services et marchandises						
210.310.01	Fournitures scolaires	87'249.45		90'000.00		112'185.85	
210.311.00	Achat du mobilier et des machines	31'218.55		20'000.00		6'272.65	
210.311.01	Achat matériel et engins de gymnastique	1'732.70		6'000.00			
210.311.02	Matériel et frais informatiques	2'125.10		15'000.00		15'709.35	
210.315.00	Entretien du mobilier, machines et engins de gym	5'333.60		6'000.00		7'329.70	
210.316.00	Locations des salles de classe	31'842.20		38'700.00		17'813.70	
210.317.01	Activités sportives scolaires et culturelles	79'766.80		61'000.00		46'761.85	
210.318.00	Frais administratifs divers	764.40		3'000.00		926.30	
210.318.05	Patrouilleurs scolaires	879.10					
210.31	TOTAL Biens, services et marchandises	240'911.90		239'700.00		206'999.40	
210.35	Dédommagements versés à collectivités publiques						
210.352.00	Frais d'écolage	24'000.00		21'000.00		18'615.00	
210.35	TOTAL Dédommagements versés à collectivités publiq	24'000.00		21'000.00		18'615.00	

Comptes de fonctionnement		Comptes Charges	2016 Revenus	Budget Charges	2016 Revenus	Comptes Charges	2015 Revenus
210.36	Subventions accordées						
210.361.00	Contribution communale aux traitements EP	1'461'377.10		1'502'000.00		1'462'377.60	
210.366.00	Aide pédagogique et cours de prévention	2'028.00		5'000.00		2'213.00	
210.36	TOTAL Subventions accordées	1'463'405.10		1'507'000.00		1'464'590.60	
210.43	Contributions de tiers						
210.436.05	Participation des parents aide pédagogique		2'228.00		3'000.00		2'850.00
210.43	TOTAL Contributions de tiers		2'228.00		3'000.00		2'850.00
210.46	Subventions						
210.461.05	Subventions pour les locaux scolaires loués		3'564.00		3'500.00		3'564.00
210.46	TOTAL Subventions		3'564.00		3'500.00		3'564.00
210	TOTAL Ecole primaire	1'728'531.20	5'792.00	1'767'700.00	6'500.00	1'692'191.50	6'414.00
211	Ecole secondaire du 1er degré-Cycle d'orientation						
211.31	Biens, services et marchandises						
211.310.01	Fournitures scolaires	54'652.50		75'000.00		64'568.20	
211.311.00	Achat du mobilier et des machines	59.90		10'000.00			
211.311.01	Achat matériel et engins de gymnastique	3'798.15		2'000.00		1'181.35	
211.311.02	Matériel et frais informatiques	1'221.50		18'000.00		2'640.40	
211.315.00	Entretien du mobilier, machines et engins de gym	90.00		2'000.00		3'414.65	
211.317.01	Activités sportives scolaires et culturelles	40'013.85		40'000.00		33'212.35	
211.318.00	Frais administratifs divers	4'726.09		5'000.00		5'467.98	
211.318.05	Repas scolaires	18'546.70		20'000.00		17'235.10	
211.31	TOTAL Biens, services et marchandises	123'108.69		172'000.00		127'720.03	

Comptes de fonctionnement		Comptes Charges	2016 Revenus	Budget Charges	2016 Revenus	Comptes Charges	2015 Revenus
211.35	Dédommagements versés à collectivités publiques						
211.352.00	Frais d'écolage	15'026.00		24'000.00		16'000.00	
211.35	TOTAL Dédommagements versés à collectivités publiq	15'026.00		24'000.00		16'000.00	
211.36	Subventions accordées						
211.361.00	Contribution communale aux traitements CO	513'640.60		523'000.00		518'243.20	
211.36	TOTAL Subventions accordées	513'640.60		523'000.00		518'243.20	
211.43	Contributions de tiers						
211.436.05	Participation des parents aux activités sportives		8'547.00		5'400.00		3'347.00
211.436.06	Participation des parents aux fournitures scolaire		32'685.15		40'000.00		36'720.30
211.436.07	Participation des parents aux repas		18'442.50		15'000.00		16'070.50
211.439.00	Autres recettes		179.85				199.90
211.43	TOTAL Contributions de tiers		59'854.50		60'400.00		56'337.70
211.45	Restitutions de collectivités publiques						
211.452.00	Frais d'écolage commune de Veysonnaz		13'500.00		16'500.00		16'500.00
211.45	TOTAL Restitutions de collectivités publiques		13'500.00		16'500.00		16'500.00
211.46	Subventions						
211.461.02	Subventions moyens d'enseignement				1'000.00		
211.46	TOTAL Subventions				1'000.00		
211	TOTAL Ecole secondaire du 1er degré-Cycle d'orient	651'775.29	73'354.50	719'000.00	77'900.00	661'963.23	72'837.70

Comptes de fonctionnement		Comptes Charges	2016 Revenus	Budget Charges	2016 Revenus	Comptes Charges	2015 Revenus
213	Ecole secondaire du 2ème degré-ES commerce, collège						
213.36	Subventions accordées						
213.364.00	Frais de transport du 2ème degré général	46'878.25		70'000.00		53'128.10	
213.36	TOTAL Subventions accordées	46'878.25		70'000.00		53'128.10	
213.46	Subventions acquises						
213.461.00	Part. du Canton transports 2ème degré général		22'046.00		35'000.00		26'561.05
213.46	TOTAL Subventions acquises		22'046.00		35'000.00		26'561.05
213	TOTAL Ecole secondaire du 2ème degré-ES commerce, c	46'878.25	22'046.00	70'000.00	35'000.00	53'128.10	26'561.05
219	Autres tâches liées aux écoles publiques						
219.30	Charges de personnel						
219.300.00	Commission scolaire	7'182.45		15'000.00		10'520.60	
219.303.00	Charges sociales AVS-AC-AF	1'766.50		1'500.00		2'548.50	
219.30	TOTAL Charges de personnel	8'948.95		16'500.00		13'069.10	
219.31	Biens, services et marchandises						
219.315.05	Frais d'entretien bus Mercedes VS 212'075	1'615.00		2'500.00		1'650.00	
219.315.06	Carburant bus Mercedes VS 212'075	532.15		1'000.00		282.30	
219.318.01	Education routiere	160.00		1'000.00		496.90	
219.318.02	Transports des élèves	992'193.50		850'000.00		924'611.50	
219.318.20	Assurances et impôts bus Mercedes VS 212'075	1'747.30		1'000.00		1'536.40	
219.319.00	Assurance accidents des élèves	7'857.00		8'000.00		7'857.00	
219.319.05	Frais divers			3'000.00		3'524.20	
219.31	TOTAL Biens, services et marchandises	1'004'104.95		866'500.00		939'958.30	
219	TOTAL Autres tâches liées aux écoles publiques	1'013'053.90		883'000.00		953'027.40	
21	TOTAL Ecoles publiques obligatoires	3'440'238.64	101'192.50	3'439'700.00	119'400.00	3'360'310.23	105'812.75

Comptes de fonctionnement		Comptes Charges	2016 Revenus	Budget Charges	2016 Revenus	Comptes Charges	2015 Revenus
22	Ecoles spécialisées						
220	Ecoles spécialisées						
220.36	Subventions accordées						
220.361.00	Contribution communale élèves en institutions	19'889.25		13'300.00		13'030.40	
220.361.10	Transport d'élèves en situation de handicap	30'000.00		30'000.00		34'539.73	
220.36	TOTAL Subventions accordées	49'889.25		43'300.00		47'570.13	
220	TOTAL Ecoles spécialisées	49'889.25		43'300.00		47'570.13	
22	TOTAL Ecoles spécialisées	49'889.25		43'300.00		47'570.13	
23	Formation professionnelle						
239.31	Biens, services et marchandises						
239.319.00	Prix de l'apprenant méritant	1'000.00		1'000.00		1'000.00	
239.31	TOTAL Biens, services et marchandises	1'000.00		1'000.00		1'000.00	
239.36	Subventions accordées						
239.364.05	Frais de transports pour les apprentis	73'351.25		75'000.00		77'773.20	
239.366.00	Cours de soutien pédagogique pour les apprentis	873.00		2'500.00			
239.36	TOTAL Subventions accordées	74'224.25		77'500.00		77'773.20	
239.46	Subventions						
239.461.00	Part, du canton aux frais transport des apprentis		37'399.10		37'500.00		38'886.60
239.46	TOTAL Subventions		37'399.10		37'500.00		38'886.60
23	TOTAL Formation professionnelle	75'224.25	37'399.10	78'500.00	37'500.00	78'773.20	38'886.60

Comptes de fonctionnement		Comptes Charges	2016 Revenus	Budget Charges	2016 Revenus	Comptes Charges	2015 Revenus
29	Autres tâches d'enseignement						
290	Administration						
290.30	Charges de personnel						
290.301.00	Traitements des écoles	377'447.15		360'300.00		382'082.75	
290.303.00	Charges sociales AVS-AC-AF	35'802.60		35'500.00		33'903.50	
290.304.01	Charges sociales caisse pension et de prévoyance	68'069.75		40'500.00		65'793.40	
290.305.00	Charges sociales maladie et accidents	8'914.15		8'800.00		8'689.75	
290.309.00	Autres charges de personnel			2'000.00			
290.30	TOTAL Charges de personnel	490'233.65		447'100.00		490'469.40	
290.31	Biens, services et marchandises						
290.311.00	Achat du mobilier et des machines			1'000.00			
290.317.00	Frais de déplacements et débours divers	2'000.00		2'500.00		2'000.00	
290.318.00	Frais administratifs divers					668.00	
290.31	TOTAL Biens, services et marchandises	2'000.00		3'500.00		2'668.00	
290.43	Contributions de tiers						
290.436.05	Part.Commue de Veysonnaz à la direction des Ecoles		21'344.00				11'173.30
290.43	TOTAL Contributions de tiers		21'344.00				11'173.30
290.46	Subventions						
290.461.00	Subventions pour la direction des écoles		61'090.00		70'000.00		57'316.60
290.46	TOTAL Subventions		61'090.00		70'000.00		57'316.60
290	TOTAL Administration	492'233.65	82'434.00	450'600.00	70'000.00	493'137.40	68'489.90

Comptes de fonctionnement		Comptes Charges	2016 Revenus	Budget Charges	2016 Revenus	Comptes Charges	2015 Revenus
292	Formation des adultes						
292.318.00	Université populaire	5'000.00		5'000.00		5'000.00	
292	TOTAL Formation des adultes	5'000.00		5'000.00		5'000.00	
299	Bâtiments scolaires						
299.30	Charges de personnel						
299.301.00	Traitements concierges des écoles	365'138.10		388'500.00		358'852.95	
299.303.00	Charges sociales AVS-AC-AF	32'820.65		41'300.00		31'632.00	
299.304.01	Charges sociales caisse pension et de prévoyance	14'102.45		19'300.00		15'970.00	
299.305.00	Charges sociales maladie et accidents	7'918.55		9'500.00		8'070.05	
299.309.00	Autres charges de personnel	7'422.70		14'000.00		2'509.69	
299.30	TOTAL Charges de personnel	427'402.45		472'600.00		417'034.69	
299.31	Biens, services et marchandises						
299.312.00	Frais de chauffage et éclairage des bâtiments	150'460.45		185'000.00		145'975.70	
299.313.00	Machines, produits nettoyage et conciergerie	38'043.70		35'000.00		36'857.85	
299.313.01	Ateliers concierges outillage et divers	8'583.86		10'000.00		10'947.90	
299.314.00	Entretien des bâtiments scolaires	177'470.82		205'000.00		117'396.40	
299.315.05	Frais d'entretien des véhicules	5'112.60		2'600.00		1'616.35	
299.315.06	Carburant	2'350.35		2'500.00		1'736.50	
299.317.00	Frais de déplacements et débours divers	720.00		2'500.00		719.60	
299.318.01	Assurances des bâtiments scolaires	27'791.07		32'000.00		28'005.49	
299.318.20	Assurances et impôts des véhicules	1'532.40		1'750.00		1'649.21	
299.31	TOTAL Biens, services et marchandises	412'065.25		476'350.00		344'905.00	

Comptes de fonctionnement		Comptes Charges	2016 Revenus	Budget Charges	2016 Revenus	Comptes Charges	2015 Revenus
299.33	Amortissements						
299.331	Patrimoine administratif amortissements ordinaires						
299.331.00	Amortissements comptables	1'566'448.60		1'890'600.00		2'866'479.15	
299.331	TOTAL Patrimoine administratif amortissements ordi	1'566'448.60		1'890'600.00		2'866'479.15	
299.33	TOTAL Amortissements	1'566'448.60		1'890'600.00		2'866'479.15	
299.42	Revenus des biens						
299.427.00	Locations bâtiments scolaires		13'614.40		14'000.00		13'903.30
299.42	TOTAL Revenus des biens		13'614.40		14'000.00		13'903.30
299.43	Contributions de tiers						
299.436.01	Encaissements APG-CM-SUVA		1'217.70				1'948.80
299.436.05	Refacturation EMS Foyer chauffage et produits		22'924.20		23'000.00		18'676.10
299.43	TOTAL Contributions de tiers		24'141.90		23'000.00		20'624.90
299	TOTAL Bâtiments scolaires	2'405'916.30	37'756.30	2'839'550.00	37'000.00	3'628'418.84	34'528.20
29	TOTAL Autres tâches d'enseignement	2'903'149.95	120'190.30	3'295'150.00	107'000.00	4'126'556.24	103'018.10
2	TOTAL ENSEIGNEMENT ET FORMATION	6'468'502.09	258'781.90	6'856'650.00	263'900.00	7'613'209.80	247'717.45

Comptes de fonctionnement		Comptes Charges	2016 Revenus	Budget Charges	2016 Revenus	Comptes Charges	2015 Revenus
3	CULTURE, LOISIRS ET CULTE						
30	Encouragement à la culture						
300	Bibliothèque						
300.30	Charges de personnel						
300.301.00	Traitements de la bibliothèque	131'642.30		115'000.00		114'783.80	
300.303.00	Charges sociales AVS-AC-AF	13'189.80		11'300.00		10'864.15	
300.304.01	Charges sociales caisse pension et de prévoyance	9'465.40		3'650.00		8'091.35	
300.305.00	Charges sociales maladie et accidents	3'229.55		2'900.00		2'813.95	
300.309.00	Autres charges de personnel	1'183.95		1'000.00		480.00	
300.30	TOTAL Charges de personnel	158'711.00		133'850.00		137'033.25	
300.31	Biens, services et marchandises						
300.311.00	Achat de livres pour la bibliothèque	34'519.80		59'600.00		34'205.35	
300.311.02	Achat matériel et équipement	9'553.05		4'700.00		3'946.55	
300.315.00	Entretien du mobilier et des machines	1'489.65		2'500.00		580.25	
300.316.02	Informatique	2'947.35		5'700.00		4'217.20	
300.317.00	Frais de déplacements et débours divers	349.05		500.00		3'050.75	
300.318.00	Frais administratifs divers	610.85		1'200.00		891.15	
300.318.05	Animations de la bibliothèque	1'368.10		3'500.00		3'377.70	
300.319.00	Frais divers	1'800.00					
300.31	TOTAL Biens, services et marchandises	52'637.85		77'700.00		50'268.95	
300.43	Contributions de tiers						
300.439.00	Autres recettes		2'718.70		800.00		1'186.80
300.43	TOTAL Contributions de tiers		2'718.70		800.00		1'186.80

Comptes de fonctionnement		Comptes Charges	2016 Revenus	Budget Charges	2016 Revenus	Comptes Charges	2015 Revenus
300.46	Subventions						
300.461.00	Subventions pour la bibliothèque		20'941.00		20'000.00		19'656.00
300.46	TOTAL Subventions		20'941.00		20'000.00		19'656.00
300	TOTAL Bibliothèque	211'348.85	23'659.70	211'550.00	20'800.00	187'302.20	20'842.80
309	Autres tâches culturelles						
309.30	Charges de personnel						
309.300.00	Commission sport, animation et culture	10'541.50		15'000.00		13'104.20	
309.303.00	Charges sociales AVS-AC-AF	735.90		1'500.00		1'347.10	
309.305.00	Charges sociales maladie et accidents	51.35				138.30	
309.30	TOTAL Charges de personnel	11'328.75		16'500.00		14'589.60	
309.31	Biens, services et marchandises						
309.318.00	Frais administratifs divers	125.00					
309.318.01	Fête nationale	28'769.85		35'000.00		38'498.55	
309.318.02	Part. aux manifestations culturelles et sportives	6'166.30		25'000.00		36'452.30	
309.318.03	Fête nouveaux citoyens et majorité civique	2'925.65		7'000.00		4'278.60	
309.319.00	Mérites sportifs et culturels	5'776.40		10'000.00		3'319.05	
309.319.10	Frais divers			500.00			
309.31	TOTAL Biens, services et marchandises	43'763.20		77'500.00		82'548.50	
309.33	Amortissements						
309.331	Patrimoine administratif amortissements ordinaires						
309.331.00	Amortissements comptables	88'562.75		100'900.00		87'585.16	
309.331	TOTAL Patrimoine administratif amortissements ordi	88'562.75		100'900.00		87'585.16	
309.33	TOTAL Amortissements	88'562.75		100'900.00		87'585.16	

Comptes de fonctionnement		Comptes Charges	2016 Revenus	Budget Charges	2016 Revenus	Comptes Charges	2015 Revenus
309.36	Subventions accordées						
309.365.01	Subventions sauvegarde du patrimoine culturel loca	6'000.00		6'000.00		7'670.90	
309.365.02	Subventions aux sociétés culturelles et sportives	77'667.30		46'300.00		46'267.40	
309.365.03	Subventions aux sociétés locales	16'500.00		27'500.00		16'500.00	
309.365.04	Subventions concept communal du sport	40'000.00		40'000.00		40'000.00	
309.365.05	Conservatoire cantonal	4'750.00		7'000.00		3'900.00	
309.365.06	Subventions encouragement à la pratique du ski	17'650.00		20'000.00		19'372.00	
309.36	TOTAL Subventions accordées	162'567.30		146'800.00		133'710.30	
309.43	Contributions de tiers						
309.434.00	Publications sur les panneaux d'information		200.00				100.00
309.439.00	Autres recettes						700.00
309.43	TOTAL Contributions de tiers		200.00				800.00
309	TOTAL Autres tâches culturelles	306'222.00	200.00	341'700.00		318'433.56	800.00
30	TOTAL Encouragement à la culture	517'570.85	23'859.70	553'250.00	20'800.00	505'735.76	21'642.80
33	Parcs publics et chemins pédestres						
330	Parcs publics et chemins pédestres						
330.30	Charges de personnel						
330.301.00	Traitements parcs et chemins pédestres	72'465.05		73'100.00		72'558.60	
330.303.00	Charges sociales AVS-AC-AF	7'148.60		7'200.00		6'868.50	
330.304.01	Charges sociales caisse pension et de prévoyance	7'094.00		7'400.00		6'993.95	
330.305.00	Charges sociales maladie et accidents	1'596.35		1'800.00		1'624.00	
330.30	TOTAL Charges de personnel	88'304.00		89'500.00		88'045.05	

Comptes de fonctionnement		Comptes Charges	2016 Revenus	Budget Charges	2016 Revenus	Comptes Charges	2015 Revenus
330.31	Biens, services et marchandises						
330.314.00	Décoration, entretien des rues,parcs,places,rond-p	139'042.85		120'000.00		148'025.65	
330.314.01	Entretien et frais pistes et chemins pedestres	37'406.10		35'000.00		30'228.70	
330.315.05	Entretien des véhicules	10'116.82		12'500.00		13'525.30	
330.315.06	Carburant	5'374.62		8'400.00		3'954.89	
330.317.00	Frais de déplacements et débours divers	865.90		1'000.00		1'001.60	
330.318.20	Assurances et impôts des véhicules	1'750.30		2'500.00		1'630.29	
330.31	TOTAL Biens, services et marchandises	194'556.59		179'400.00		198'366.43	
330	TOTAL Parcs publics et chemins pédestres	282'860.59		268'900.00		286'411.48	
33	TOTAL Parcs publics et chemins pédestres	282'860.59		268'900.00		286'411.48	
34	Centre sportif						
340.30	Charges de personnel						
340.301.00	Traitements du centre sportif	327'606.70		303'700.00		361'763.20	
340.303.00	Charges sociales AVS-AC-AF	32'098.75		30'000.00		33'606.70	
340.304.01	Charges sociales caisse pension et de prévoyance	24'304.90		21'000.00		27'780.65	
340.305.00	Charges sociales maladie et accidents	7'164.55		7'500.00		7'939.35	
340.309.00	Autres charges de personnel	2'440.00		4'000.00		2'942.05	
340.30	TOTAL Charges de personnel	393'614.90		366'200.00		434'031.95	
340.31	Biens, services et marchandises						
340.311.00	Achat de mobilier, machines et matériel	6'389.40		7'000.00		772.90	
340.312.00	Chauffage et éclairage du centre sportif	40'815.00		44'000.00		37'776.45	
340.313.00	Achat marchandise buvettes	21'230.85		30'000.00		22'505.60	
340.313.01	Achat outillage et matériel divers	4'827.35		3'000.00		2'956.70	
340.314.00	Entretien des bâtiments, installations centre spor	59'000.90		58'000.00		70'716.25	
340.315.00	Entretien,frais mobilier, machines et matériel	4'426.65		5'000.00		4'356.05	
340.315.04	Frais d'entretien,essence Assurance élévateur 1244			2'000.00			
340.315.05	Frais d'entretien VS 67'398	782.00		1'500.00		1'167.60	
340.315.06	Carburant VS 67'398	1'433.85		2'000.00		2'083.25	
340.315.07	Frais d'entretien machine à glace Rolba	7'133.65		5'000.00		2'441.75	
340.315.08	Carburant machine à glace Rolba	2'281.65		2'500.00		1'908.10	
340.317.00	Frais de déplacements et débours divers	3'196.10		2'000.00		2'724.30	
340.318.00	Frais administratifs divers	5'619.45		6'000.00		4'731.00	

Comptes de fonctionnement		Comptes	2016	Budget	2016	Comptes	2015
		Charges	Revenus	Charges	Revenus	Charges	Revenus
340.318.02	Assurances RC et choses	6'797.13		5'000.00		6'808.56	
340.318.03	Prestations de service effectuées par des tiers			2'000.00			
340.318.04	Déblaiement neige	14'441.75		12'000.00		6'774.00	
340.318.05	Animations	2'734.80		3'000.00		223.45	
340.318.20	Assurances et impôts VS 67'398	2'775.15		2'500.00		2'437.07	
340.318.21	Assurances et impôts machine à glace Rolba			1'000.00			
340.319.00	Frais divers et TVA non récupérable			15'000.00		44'236.90	
340.31	TOTAL Biens, services et marchandises	183'885.68		208'500.00		214'619.93	
340.33	Amortissements						
340.331	Patrimoine administratif amortissements ordinaires						
340.331.00	Amortissements comptables	251'073.95		290'100.00		277'900.00	
340.331	TOTAL Patrimoine administratif amortissements ordi	251'073.95		290'100.00		277'900.00	
340.33	TOTAL Amortissements	251'073.95		290'100.00		277'900.00	
340.39	Imputations internes						
340.391.00	Part du centre sportif aux intérêts bancaires	77'000.00		77'000.00		77'000.00	
340.39	TOTAL Imputations internes	77'000.00		77'000.00		77'000.00	
340.42	Revenus des biens						
340.427.00	Locations constructions et des installations		35'263.85		60'000.00		60'446.30
340.427.10	Locations de matériel		25'708.20				
340.42	TOTAL Revenus des biens		60'972.05		60'000.00		60'446.30

Comptes de fonctionnement		Comptes Charges	2016 Revenus	Budget Charges	2016 Revenus	Comptes Charges	2015 Revenus
340.43	Contributions de tiers						
340.431.00	Ristourne taxes de séjour		106'399.90		110'000.00		109'289.80
340.434.00	Entrées centre sportif		82'586.18		100'000.00		100'104.00
340.434.03	Produit des cours		2'798.00				2'091.65
340.435.00	Vente boissons et divers		41'394.32		60'000.00		51'022.45
340.436.01	Encaissements APG-CM-SUVA		7'383.25				6'599.05
340.439.00	Autres recettes		86.20				476.40
340.43	TOTAL Contributions de tiers		240'647.85		270'000.00		269'583.35
34	TOTAL Centre sportif	905'574.53	301'619.90	941'800.00	330'000.00	1'003'551.88	330'029.65
35	Autres loisirs						
350.31	Biens, services et marchandises						
350.313.00	Ludothèque	6'000.00		6'000.00		6'000.00	
350.314.00	Entretien des places de jeu	6'523.05		6'000.00		3'146.85	
350.31	TOTAL Biens, services et marchandises	12'523.05		12'000.00		9'146.85	
35	TOTAL Autres loisirs	12'523.05		12'000.00		9'146.85	
39	Eglises						
390	Eglise catholique romaine						
390.36	Dédommagements versés aux collectivités publiques						
390.362.00	Contributions à la paroisse de Nendaz	502'043.53		460'200.00		493'401.98	
390.362.01	Participation aux frais : paroisse de Veysonnaz	10'829.00		10'000.00		8'098.15	
390.36	TOTAL Dédommagements versés aux collectivités publ	512'872.53		470'200.00		501'500.13	

Comptes de fonctionnement		Comptes Charges	2016 Revenus	Budget Charges	2016 Revenus	Comptes Charges	2015 Revenus
390.43	Contributions de tiers						
390.436.01	Récupération des salaires et frais		51'332.30		80'000.00		63'846.60
390.43	TOTAL Contributions de tiers		51'332.30		80'000.00		63'846.60
390	TOTAL Eglise catholique romaine	512'872.53	51'332.30	470'200.00	80'000.00	501'500.13	63'846.60
391	Eglise réformée évangélique						
391.36	Dédommagements versés aux collectivités publiques						
391.362.00	Contributions à l'église réformée	27'600.00		28'000.00		26'200.00	
391.36	TOTAL Dédommagements versés aux collectivités publ	27'600.00		28'000.00		26'200.00	
391	TOTAL Eglise réformée évangélique	27'600.00		28'000.00		26'200.00	
39	TOTAL Eglises	540'472.53	51'332.30	498'200.00	80'000.00	527'700.13	63'846.60
3	TOTAL CULTURE, LOISIRS ET CULTE	2'259'001.55	376'811.90	2'274'150.00	430'800.00	2'332'546.10	415'519.05

Comptes de fonctionnement		Comptes Charges	2016 Revenus	Budget Charges	2016 Revenus	Comptes Charges	2015 Revenus
4	SANTE						
44	Centre médico-social						
440.30	Charges de personnel						
440.301.05	Traitements du service social	137'329.10		133'500.00		134'807.55	
440.303.00	Charges sociales AVS-AC-AF	13'546.85		13'200.00		12'759.90	
440.304.01	Charges sociales caisse pension et de prévoyance	12'198.95		13'650.00		11'167.70	
440.305.00	Charges sociales maladie et accidents	3'281.10		3'300.00		3'156.25	
440.30	TOTAL Charges de personnel	166'356.00		163'650.00		161'891.40	
440.31	Biens, services et marchandises						
440.317.00	Frais de déplacements et débours divers	1'455.25		1'300.00		475.50	
440.318.00	Frais administratifs divers	8'943.70		10'700.00		12'455.45	
440.31	TOTAL Biens, services et marchandises	10'398.95		12'000.00		12'930.95	
440.35	Dédommagements versés aux collectivités publiques						
440.352.00	Participation communale à l'association du C.M.S	238'530.73		237'000.00		203'015.01	
440.35	TOTAL Dédommagements versés aux collectivités publ	238'530.73		237'000.00		203'015.01	
440.43	Contributions de tiers						
440.436.01	Encaissements APG-CM-SUVA						1'461.15
440.436.03	Contribution du CMS aux charges sociales/serv.soc		83'875.90		68'800.00		77'733.95
440.43	TOTAL Contributions de tiers		83'875.90		68'800.00		79'195.10
44	TOTAL Centre médico-social	415'285.68	83'875.90	412'650.00	68'800.00	377'837.36	79'195.10

Comptes de fonctionnement		Comptes Charges	2016 Revenus	Budget Charges	2016 Revenus	Comptes Charges	2015 Revenus
450.36	Subventions accordées						
450.361.00	Part à la prise en charge des addictions	14'164.83		15'500.00		15'004.23	
450.36	TOTAL Subventions accordées	14'164.83		15'500.00		15'004.23	
46	Service médical des écoles						
460	Prophylaxie dentaire						
460.36	Subventions accordées						
460.361.00	Financement de la santé scolaire	6'003.30					
460.366.00	Soins dentaires scolaires	78'328.30		70'000.00		90'154.10	
460.36	TOTAL Subventions accordées	84'331.60		70'000.00		90'154.10	
460	TOTAL Prophylaxie dentaire	84'331.60		70'000.00		90'154.10	
46	TOTAL Service médical des écoles	84'331.60		70'000.00		90'154.10	
49	Autres dépenses de santé						
490	Autres dépenses de santé						
490.31	Biens, services et marchandises						
490.318.00	Frais MMST (sécurité au travail-protection santé)	4'678.90		4'500.00		735.10	
490.31	TOTAL Biens, services et marchandises	4'678.90		4'500.00		735.10	
490.36	Subventions accordées						
490.361.00	Financement dispositif pré-hospitalier	73'796.85		78'500.00		66'573.85	
490.36	TOTAL Subventions accordées	73'796.85		78'500.00		66'573.85	
490	TOTAL Autres dépenses de santé	78'475.75		83'000.00		67'308.95	
49	TOTAL Autres dépenses de santé	78'475.75		83'000.00		67'308.95	
4	TOTAL SANTE	592'257.86	83'875.90	581'150.00	68'800.00	550'304.64	79'195.10

Comptes de fonctionnement		Comptes Charges	2016 Revenus	Budget Charges	2016 Revenus	Comptes Charges	2015 Revenus
5	PREVOYANCE SOCIALE						
50	Assurance vieillesse, survivants et AI						
500	Agence AVS						
500.45	Restitutions de collectivités publiques						
500.451.00	Participation de l' Etat à l' agence AVS		21'095.65		20'000.00		20'861.50
500.45	TOTAL Restitutions de collectivités publiques		21'095.65		20'000.00		20'861.50
500	TOTAL Agence AVS		21'095.65		20'000.00		20'861.50
50	TOTAL Assurance vieillesse, survivants et AI		21'095.65		20'000.00		20'861.50
53	Autres assurances sociales						
530	Prestations complémentaires AVS et AI						
530.36	Subventions accordées						
530.361.00	Part aux prestations complémentaires AVS-AI	274'679.71		275'400.00		278'492.78	
530.361.05	Part alloc.familiales personnes sans activité	5'605.71		25'700.00		5'683.53	
530.36	TOTAL Subventions accordées	280'285.42		301'100.00		284'176.31	
530	TOTAL Prestations complémentaires AVS et AI	280'285.42		301'100.00		284'176.31	
53	TOTAL Autres assurances sociales	280'285.42		301'100.00		284'176.31	

Comptes de fonctionnement		Comptes Charges	2016 Revenus	Budget Charges	2016 Revenus	Comptes Charges	2015 Revenus
54	Protection de la jeunesse						
540	Protection de la jeunesse						
540.30	Charges de personnel						
540.300.00	Commission jeunesse et formation professionnelle	3'234.90		6'800.00		5'430.10	
540.301.00	Traitements personnel sociaux culturel	16'229.75		14'000.00			
540.303.00	Charges sociales AVS-AC-AF	1'811.10		2'000.00		103.25	
540.304.00	Charges sociales caisse pension et de prévoyance	1'098.30					
540.305.00	Charges sociales maladie et accidents	315.80		300.00			
540.30	TOTAL Charges de personnel	22'689.85		23'100.00		5'533.35	
540.31	Biens, services et marchandises						
540.318.00	Projet jeunesse	5'144.00		17'200.00		2'092.00	
540.31	TOTAL Biens, services et marchandises	5'144.00		17'200.00		2'092.00	
540.36	Subventions accordées						
540.361.00	Curatelle éducative	29'100.00		21'600.00		30'800.00	
540.36	TOTAL Subventions accordées	29'100.00		21'600.00		30'800.00	
540	TOTAL Protection de la jeunesse	56'933.85		61'900.00		38'425.35	
541	Garderies d'enfants, crèches						
541.35	Dédommagements versés aux collectivités publiques						
541.352.01	Participation aux frais placement dans crèches	64'149.05		58'000.00		76'326.65	
541.35	TOTAL Dédommagements versés aux collectivités publ	64'149.05		58'000.00		76'326.65	

Comptes de fonctionnement		Comptes Charges	2016 Revenus	Budget Charges	2016 Revenus	Comptes Charges	2015 Revenus
541.36	Subventions accordées						
541.365.00	Subvention au déficit Crèche P'tit Bec	140'048.45		172'700.00		144'465.62	
541.36	TOTAL Subventions accordées	140'048.45		172'700.00		144'465.62	
541	TOTAL Garderies d'enfants, crèches	204'197.50		230'700.00		220'792.27	
542	U.A.P.E						
542.30	Charges de personnel						
542.301.00	Traitements personnel UAPE	345'872.30		282'100.00		301'356.45	
542.303.00	Charges sociales AVS-AC-AF	33'188.10		27'800.00		27'366.50	
542.304.00	Charges sociales caisse pension et de prévoyance	16'365.30		10'600.00		13'558.55	
542.305.00	Charges sociales maladie et accidents	8'103.70		6'900.00		7'102.30	
542.309.00	Autres charges de personnel	5'259.25		4'500.00		5'263.39	
542.30	TOTAL Charges de personnel	408'788.65		331'900.00		354'647.19	
542.31	Biens, services et marchandises						
542.311.00	Achat de matériel éducatif	4'513.65		4'500.00		4'501.45	
542.311.05	Achat aménagement des locaux et matériel divers	13'360.80		8'000.00		8'829.25	
542.313.00	Repas UAPE et collations	124'432.52		123'500.00		118'869.52	
542.315.00	Entretien des locaux UAPE	470.70				216.00	
542.318.00	Frais administratifs divers	5'102.23		7'500.00		4'741.70	
542.318.01	Animations et sorties	1'855.60		4'500.00		2'119.20	
542.319.00	Frais divers	2'127.95		3'000.00		1'767.10	
542.31	TOTAL Biens, services et marchandises	151'863.45		151'000.00		141'044.22	

Comptes de fonctionnement		Comptes Charges	2016 Revenus	Budget Charges	2016 Revenus	Comptes Charges	2015 Revenus
542.35	Dédommagements versés aux collectivités publiques						
542.351.00	Participation aux frais de placement UAPE	17'686.15		13'500.00		3'312.65	
542.35	TOTAL Dédommagements versés aux collectivités publ	17'686.15		13'500.00		3'312.65	
542.43	Contributions de tiers						
542.436.00	Participation des parents à l' UAPE		238'111.55		200'000.00		216'498.75
542.43	TOTAL Contributions de tiers		238'111.55		200'000.00		216'498.75
542.46	Subventions acquises						
542.460.00	Subventions fédérales OFAS						9'003.35
542.461.00	Subventions s/traitements du personnel		101'111.95		103'000.00		128'751.00
542.461.05	Subventions matériel éducatif		3'900.00		3'900.00		3'900.00
542.46	TOTAL Subventions acquises		105'011.95		106'900.00		141'654.35
542	TOTAL U.A.P.E	578'338.25	343'123.50	496'400.00	306'900.00	499'004.06	358'153.10
54	TOTAL Protection de la jeunesse	839'469.60	343'123.50	789'000.00	306'900.00	758'221.68	358'153.10
55	Handicapés						
550	Handicapés						
550.36	Subventions accordées						
550.361.00	Institutions handicapés et sociales	487'732.05		548'500.00		501'345.18	
550.36	TOTAL Subventions accordées	487'732.05		548'500.00		501'345.18	
550	TOTAL Handicapés	487'732.05		548'500.00		501'345.18	
55	TOTAL Handicapés	487'732.05		548'500.00		501'345.18	

Comptes de fonctionnement		Comptes Charges	2016 Revenus	Budget Charges	2016 Revenus	Comptes Charges	2015 Revenus
56	Encouragement à la construction de logements						
560	Encouragement à la construction de logements						
560.36	Subventions accordées						
560.366.00	Aide à la rénovation de logements	6'137.50		5'000.00			
560.366.05	Encouragement rénovation des vieilles bâtisses	1'000.00		10'000.00		8'000.00	
560.36	TOTAL Subventions accordées	7'137.50		15'000.00		8'000.00	
560.38	Attributions aux financements spéciaux						
560.380.00	Attrib. infrastructures touristiques	312'277.25				438'208.00	
560.38	TOTAL Attributions aux financements spéciaux	312'277.25				438'208.00	
560.43	Contributions de tiers						
560.436.01	Contributions zones réservées		312'277.25		50'000.00		438'208.00
560.43	TOTAL Contributions de tiers		312'277.25		50'000.00		438'208.00
560	TOTAL Encouragement à la construction de logements	319'414.75	312'277.25	15'000.00	50'000.00	446'208.00	438'208.00
56	TOTAL Encouragement à la construction de logements	319'414.75	312'277.25	15'000.00	50'000.00	446'208.00	438'208.00
57	Etablissement médico-social (EMS)						
570	Etablissement médico-social (EMS)						
570.31	Biens, services et marchandises						
570.316.00	Location des appartements protégés	14'553.00		75'000.00			

Comptes de fonctionnement		Comptes Charges	2016 Revenus	Budget Charges	2016 Revenus	Comptes Charges	2015 Revenus
570.318.00	Frais du 3ème age	24'601.25		32'400.00		25'104.60	
570.31	TOTAL Biens, services et marchandises	39'154.25		107'400.00		25'104.60	
570.33	Amortissements						
570.331	Patrimoine administratif amortissements ordinaires						
570.331.00	Amortissements comptables	148'035.77		49'500.00		159'753.17	
570.331	TOTAL Patrimoine administratif amortissements ordi	148'035.77		49'500.00		159'753.17	
570.33	TOTAL Amortissements	148'035.77		49'500.00		159'753.17	
570.35	Dédommagements versés aux collectivités publiques						
570.352.00	Fonds de rénovation EMS Foyer Ma Vallée	35'000.00		35'000.00		35'000.00	
570.35	TOTAL Dédommagements versés aux collectivités publ	35'000.00		35'000.00		35'000.00	
570.36	Subventions accordées						
570.361.00	Participation communale aux coûts des soins EMS	271'150.37		340'000.00		298'822.75	
570.361.05	Participation communale au EMS d'Aproz	528'000.00		528'000.00		363'000.00	
570.36	TOTAL Subventions accordées	799'150.37		868'000.00		661'822.75	
570.42	Revenus des biens						
570.427.10	Participation CMS loyers appartements protégés				75'000.00		
570.42	TOTAL Revenus des biens				75'000.00		
570	TOTAL Etablissement médico-social (EMS)	1'021'340.39		1'059'900.00	75'000.00	881'680.52	
57	TOTAL Etablissement médico-social (EMS)	1'021'340.39		1'059'900.00	75'000.00	881'680.52	

Comptes de fonctionnement		Comptes Charges	2016 Revenus	Budget Charges	2016 Revenus	Comptes Charges	2015 Revenus
58	Assistance						
580	Aide sociale individuelle						
580.36	Subventions accordées						
580.366.00	Secours et assistance	603'475.13		971'600.00		796'715.84	
580.366.01	Participation aux pensions alimentaires	20'722.39		23'600.00		21'216.29	
580.36	TOTAL Subventions accordées	624'197.52		995'200.00		817'932.13	
580.46	Subventions acquises						
580.461.00	Subventions Etat pour l'assistance		302'433.55		630'300.00		484'702.20
580.46	TOTAL Subventions acquises		302'433.55		630'300.00		484'702.20
580	TOTAL Aide sociale individuelle	624'197.52	302'433.55	995'200.00	630'300.00	817'932.13	484'702.20
581	Subventions aux institutions sociales						
581.36	Subventions accordées						
581.365.00	Subventions aux oeuvres d'utilité publique	4'700.00		5'000.00		4'670.00	
581.36	TOTAL Subventions accordées	4'700.00		5'000.00		4'670.00	
581	TOTAL Subventions aux institutions sociales	4'700.00		5'000.00		4'670.00	
582	Fonds cantonal pour l'emploi						
582.30	Charges de personnel						
582.301.05	Traitements fonds communal pour l'emploi			18'000.00			
582.303.00	Charges sociales AVS-AC-AF			1'600.00			

Comptes de fonctionnement		Comptes Charges	2016 Revenus	Budget Charges	2016 Revenus	Comptes Charges	2015 Revenus
582.305.00	Charges sociales maladie et accidents			400.00			
582.30	TOTAL Charges de personnel			20'000.00			
582.36	Subventions accordées						
582.361.00	Participation au fonds cantonal pour l'emploi	69'829.83		63'700.00		75'406.92	
582.36	TOTAL Subventions accordées	69'829.83		63'700.00		75'406.92	
582	TOTAL Fonds cantonal pour l'emploi	69'829.83		83'700.00		75'406.92	
589	Autres tâches d'assistance						
589.30	Charges de personnel						
589.300.00	Commission des affaires sociales	4'027.95		10'400.00		3'128.05	
589.303.00	Charges sociales AVS-AC-AF	127.85		1'000.00		41.30	
589.305.00	Charges sociales maladie et accidents	3.10					
589.30	TOTAL Charges de personnel	4'158.90		11'400.00		3'169.35	
589.36	Subventions accordées						
589.362.00	Intégration des personnes étrangères	-560.00		12'000.00		4'084.00	
589.366.00	Aide à la famille	348'600.00		370'000.00		352'520.00	
589.36	TOTAL Subventions accordées	348'040.00		382'000.00		356'604.00	
589	TOTAL Autres tâches d'assistance	352'198.90		393'400.00		359'773.35	
58	TOTAL Assistance	1'050'926.25	302'433.55	1'477'300.00	630'300.00	1'257'782.40	484'702.20
5	TOTAL PREVOYANCE SOCIALE	3'999'168.46	978'929.95	4'190'800.00	1'082'200.00	4'129'414.09	1'301'924.80

Comptes de fonctionnement		Comptes Charges	2016 Revenus	Budget Charges	2016 Revenus	Comptes Charges	2015 Revenus
6	TRAFIC						
61	Routes cantonales						
610	Routes cantonales						
610.36	Subventions accordées						
610.361.00	Subvention communale à l'entretien des rtes cant	404'313.45		350'000.00		477'617.95	
610.36	TOTAL Subventions accordées	404'313.45		350'000.00		477'617.95	
610	TOTAL Routes cantonales	404'313.45		350'000.00		477'617.95	
61	TOTAL Routes cantonales	404'313.45		350'000.00		477'617.95	
62	Routes communales						
620	Réseau des routes communales						
620.30	Charges de personnel						
620.300.00	Commission trafic, eau, égouts, voirie	4'760.50		5'000.00		5'042.70	
620.301.05	Traitements du personnel TP	1'141'669.15		969'000.00		1'097'097.70	
620.303.00	Charges sociales AVS-AC-AF	102'323.40		95'400.00		100'881.55	
620.304.01	Charges sociales caisse pension et de prévoyance	107'536.50		102'000.00		100'569.95	
620.305.00	Charges sociales maladie et accidents	22'961.55		23'400.00		23'126.10	
620.309.00	Autres charges de personnel	10'558.65		8'000.00		12'770.15	
620.30	TOTAL Charges de personnel	1'389'809.75		1'202'800.00		1'339'488.15	
620.31	Biens, services et marchandises						
620.311.00	Achat de mobilier, machines et matériel	450.55				3'528.90	
620.311.01	Balisage et signalisation routières	53'551.45		45'500.00		41'620.90	
620.312.00	Chauffage et éclairage dépôt des Bouillets	10'778.50		15'000.00		10'295.80	
620.312.02	Eclairage public consommation	74'563.45		90'000.00		88'049.80	
620.312.03	Eclairage public entretien du réseau	83'062.68		50'000.00		44'335.23	
620.313.00	Achat outillage et matériel divers	41'009.30		30'000.00		33'971.95	
620.313.01	Produits pour service hivernal	128'268.50		150'000.00		151'517.70	
620.314.00	Entretien bâtiments et installations, Bouillets	2'002.55		4'000.00		7'820.90	
620.314.05	Déblaiement neige	523'671.00		500'000.00		340'328.35	

Comptes de fonctionnement		Comptes	2016	Budget	2016	Comptes	2015
		Charges	Revenus	Charges	Revenus	Charges	Revenus
620.314.10	Entretien des routes et chemins communaux	946'319.88		840'000.00		788'137.30	
620.315.00	Entretien /frais mobilier machines et matériel	1'543.45				951.55	
620.315.05	Entretien des véhicules	215'479.20		142'000.00		163'990.41	
620.315.06	Carburant	55'363.08		83'000.00		67'452.61	
620.316.00	Location et entretien local de Basse-Nendaz	25'200.00		30'000.00		25'200.00	
620.316.10	Leasing véhicules	65'538.60		65'000.00		65'538.60	
620.317.00	Frais de déplacements et débours divers	22'977.55		26'000.00		24'581.60	
620.318.00	Frais administratifs divers	4'537.45		3'500.00		2'720.05	
620.318.03	Servitudes et droits de passage	10'257.35		40'000.00		48'518.85	
620.318.04	Etudes diverses	11'894.40		20'000.00		5'645.90	
620.318.05	Travaux géométriques TP	31'715.25		15'000.00		5'290.30	
620.318.20	Assurances et impôts des véhicules	42'261.40		39'900.00		30'794.11	
620.31	TOTAL Biens, services et marchandises	2'350'445.59		2'188'900.00		1'950'290.81	
620.33	Amortissements						
620.331	Patrimoine administratif amortissements ordinaires						
620.331.00	Amortissements comptables	2'720'147.59		2'627'400.00		3'709'018.43	
620.332.00	Amortissements comptables complémentaires	1'000'000.00					
620.331	TOTAL Patrimoine administratif amortissements ordi	3'720'147.59		2'627'400.00		3'709'018.43	
620.33	TOTAL Amortissements	3'720'147.59		2'627'400.00		3'709'018.43	
620.43	Contributions de tiers						
620.436.01	Encaissements APG-CM-SUVA		130'228.40				70'975.50
620.436.02	Ristourne de l'Etat frais déneigement int.localité		30'323.15		27'000.00		20'899.40
620.436.05	Travaux exécutés pour des tiers		25'345.40		3'000.00		16'229.00
620.439.00	Autres recettes		2'007.00				
620.43	TOTAL Contributions de tiers		187'903.95		30'000.00		108'103.90
620	TOTAL Réseau des routes communales	7'460'402.93	187'903.95	6'019'100.00	30'000.00	6'998'797.39	108'103.90

Comptes de fonctionnement		Comptes Charges	2016 Revenus	Budget Charges	2016 Revenus	Comptes Charges	2015 Revenus
621	Parkings et places de parc						
621.31	Biens, services et marchandises						
621.314.00	Entretien des horodateurs	718.00		3'000.00		308.90	
621.314.20	Entretien des parkings	31'390.82		30'000.00		39'993.30	
621.31	TOTAL Biens, services et marchandises	32'108.82		33'000.00		40'302.20	
621.42	Revenus des biens						
621.427.00	Recettes horodateurs		23'122.09		20'000.00		19'604.41
621.42	TOTAL Revenus des biens		23'122.09		20'000.00		19'604.41
621	TOTAL Parkings et places de parc	32'108.82	23'122.09	33'000.00	20'000.00	40'302.20	19'604.41
62	TOTAL Routes communales	7'492'511.75	211'026.04	6'052'100.00	50'000.00	7'039'099.59	127'708.31
65	Trafic régional						
650	Entreprises de trafic régional						
650.31	Biens, services et marchandises						
650.314.00	Entretien et frais du funiculaire des Ecluses	93'404.95		60'000.00		73'149.05	
650.31	TOTAL Biens, services et marchandises	93'404.95		60'000.00		73'149.05	
650.36	Subventions accordées						
650.361.01	Financement transports publics régionaux	90'194.15		85'000.00		89'698.85	
650.361.02	Financement transports interurbains(bus navette)	236'940.00		240'000.00		257'524.00	
650.36	TOTAL Subventions accordées	327'134.15		325'000.00		347'222.85	
650	TOTAL Entreprises de trafic régional	420'539.10		385'000.00		420'371.90	
65	TOTAL Trafic régional	420'539.10		385'000.00		420'371.90	
6	TOTAL TRAFIC	8'317'364.30	211'026.04	6'787'100.00	50'000.00	7'937'089.44	127'708.31

Comptes de fonctionnement		Comptes Charges	2016 Revenus	Budget Charges	2016 Revenus	Comptes Charges	2015 Revenus
7	PROTECTION ET AMENAGEMENT DE L'ENVIRONNEMENT						
70	Approvisionnement et alimentation/eau potable						
700	Approvisionnement et alimentation/eau potable						
700.30	Charges de personnel						
700.301.05	Traitements service des eaux	264'301.55		301'000.00		265'054.70	
700.303.00	Charges sociales AVS-AC-AF	26'357.80		29'600.00		25'328.90	
700.304.01	Charges sociales caisse pension et de prévoyance	22'740.15		27'200.00		20'937.20	
700.305.00	Charges sociales maladie et accidents	5'820.55		7'300.00		5'930.40	
700.309.00	Autres charges de personnel	2'130.00		2'000.00		2'682.75	
700.30	TOTAL Charges de personnel	321'350.05		367'100.00		319'933.95	
700.31	Biens, services et marchandises						
700.311.00	Achat de mobilier, machines et matériel			1'000.00			
700.312.00	Achat d'eau	221'228.40		120'000.00		116'398.94	
700.312.01	Achat et réparation de compteurs	37'811.15		35'000.00		44'585.85	
700.313.00	Achat outillage et matériel divers	9'514.21		10'000.00		8'698.05	
700.314.00	Entretien des bornes hydrantes	25'265.70		20'000.00		7'364.60	
700.314.05	Entretien du réseau et des réservoirs	240'515.37		360'000.00		305'755.24	
700.315.00	Entretien du matériel et de l'outillage			5'000.00		257.00	
700.315.05	Entretien des véhicules	5'368.70		7'700.00		14'641.15	
700.315.06	Carburant	6'047.80		7'500.00		6'476.90	
700.317.00	Frais de déplacements et débours divers	2'279.95		1'000.00		908.75	
700.318.00	Frais administratifs divers	12'432.35		18'000.00		13'397.20	
700.318.02	Assurances RC et choses	26'531.38		31'000.00		26'736.08	
700.318.05	Frais d'analyse des eaux	5'738.90		10'000.00		8'174.10	
700.318.20	Assurances et impôts des véhicules	8'761.50		10'400.00		5'668.26	
700.319.00	Frais divers et TVA non récupérable	4'805.45		10'000.00		28'661.35	
700.31	TOTAL Biens, services et marchandises	606'300.86		646'600.00		587'723.47	

Comptes de fonctionnement		Comptes Charges	2016 Revenus	Budget Charges	2016 Revenus	Comptes Charges	2015 Revenus
700.33	Amortissements						
700.331	Patrimoine administratif amortissements ordinaires						
700.331.00	Amortissements comptables	450'803.05		439'400.00		337'508.40	
700.331	TOTAL Patrimoine administratif amortissements ordi	450'803.05		439'400.00		337'508.40	
700.33	TOTAL Amortissements	450'803.05		439'400.00		337'508.40	
700.35	Dédommagements versés aux collectivités publiques						
700.352.00	Ristourne taxe d'eau à la commune de Veysonnaz	5'684.15		4'000.00		4'609.75	
700.35	TOTAL Dédommagements versés aux collectivités publ	5'684.15		4'000.00		4'609.75	
700.39	Imputations internes						
700.390.00	Part.frais administration du service des eau	120'000.00		120'000.00		120'000.00	
700.391.01	Part.intérêts bancaires du service des eaux	90'000.00		90'000.00		90'000.00	
700.39	TOTAL Imputations internes	210'000.00		210'000.00		210'000.00	
700.43	Contributions de tiers						
700.435.00	Vente d'eau à Seba		83'920.20		80'000.00		83'355.05
700.436.02	Taxe annuelle d'eau potable		1'803'461.90		1'650'000.00		1'637'024.50
700.436.05	Travaux exécutés pour des tiers		233.00				466.00
700.436.06	Amendes d'ordre		2'850.00				-100.00
700.43	TOTAL Contributions de tiers		1'890'465.10		1'730'000.00		1'720'745.55
700	TOTAL Approvisionnement et alimentation/eau potabl	1'594'138.11	1'890'465.10	1'667'100.00	1'730'000.00	1'459'775.57	1'720'745.55

Comptes de fonctionnement		Comptes Charges	2016 Revenus	Budget Charges	2016 Revenus	Comptes Charges	2015 Revenus
701	Station de pompage						
701.31	Biens, services et marchandises						
701.314.00	Station de traitement de Tortin-Pramounet	53'982.80		57'000.00		52'443.05	
701.31	TOTAL Biens, services et marchandises	53'982.80		57'000.00		52'443.05	
701	TOTAL Station de pompage	53'982.80		57'000.00		52'443.05	
70	TOTAL Approvisionnement et alimentation/eau potabl	1'648'120.91	1'890'465.10	1'724'100.00	1'730'000.00	1'512'218.62	1'720'745.55
71	Assainissement des eaux usées						
710	Assainissement des eaux usées						
710.30	Charges de personnel						
710.301.05	Traitements des steps	391'513.75		405'500.00		372'971.05	
710.303.00	Charges sociales AVS-AC-AF	38'220.90		40'000.00		35'113.35	
710.304.01	Charges sociales caisse pension et de prévoyance	35'014.20		41'400.00		36'708.05	
710.305.00	Charges sociales maladie et accidents	8'761.80		10'000.00		8'424.80	
710.309.00	Autres charges de personnel	725.00		2'000.00		973.40	
710.30	TOTAL Charges de personnel	474'235.65		498'900.00		454'190.65	
710.31	Biens, services et marchandises						
710.313.00	Achat outillage et matériel divers	5'780.15		4'500.00		11'364.53	
710.314.05	Entretien du réseau	90'426.40		160'000.00		130'303.05	
710.314.06	Entretien de la station de pompage d'Aproz	4'502.70		19'000.00		4'962.05	
710.315.00	Entretien du matériel et de l'outillage	118.05					
710.315.05	Entretien des véhicules	23'076.11		22'000.00		26'065.36	
710.315.06	Carburant	1'873.40		4'000.00		2'682.90	
710.317.00	Frais de déplacements et débours divers	1'836.90		2'000.00		1'797.20	
710.318.00	Frais administratifs divers	4'325.90		5'000.00		4'329.75	
710.318.02	Assurances RC et choses	17'368.02		20'000.00		17'502.02	
710.318.20	Assurances et impôts des véhicules	1'478.40		3'000.00		1'664.39	

Comptes de fonctionnement		Comptes	2016	Budget	2016	Comptes	2015
		Charges	Revenus	Charges	Revenus	Charges	Revenus
710.319.00	Frais divers	299.45		1'000.00			
710.31	TOTAL Biens, services et marchandises	151'085.48		240'500.00		200'671.25	
710.33	Amortissements						
710.331	Patrimoine administratif amortissements ordinaires						
710.331.00	Amortissements comptables	126'500.78		162'800.00		204'533.06	
710.331	TOTAL Patrimoine administratif amortissements ordi	126'500.78		162'800.00		204'533.06	
710.33	TOTAL Amortissements	126'500.78		162'800.00		204'533.06	
710.35	Dédommagements versés aux collectivités publiques						
710.352.00	Ristourne taxes d'égouts à la commune de Veysonnaz	48'377.20		37'000.00		38'425.95	
710.35	TOTAL Dédommagements versés aux collectivités publ	48'377.20		37'000.00		38'425.95	
710.39	Imputations internes						
710.390.00	Part.frais administration service eaux usées	70'000.00		70'000.00		70'000.00	
710.391.01	Part.intérêts bancaires service eaux usées-step	80'000.00		80'000.00		80'000.00	
710.39	TOTAL Imputations internes	150'000.00		150'000.00		150'000.00	
710.43	Contributions de tiers						
710.436.01	Encaissements APG-CM-SUVA		25'000.00				
710.436.02	Taxes annuelles eaux usées		1'366'049.65		1'300'000.00		1'290'995.75
710.43	TOTAL Contributions de tiers		1'391'049.65		1'300'000.00		1'290'995.75
710	TOTAL Assainissement des eaux usées	950'199.11	1'391'049.65	1'089'200.00	1'300'000.00	1'047'820.91	1'290'995.75

Comptes de fonctionnement		Comptes Charges	2016 Revenus	Budget Charges	2016 Revenus	Comptes Charges	2015 Revenus
711	Station d'épuration des eaux usées						
711.31	Biens, services et marchandises						
711.314.05	Entretien step de Bieudron	411'835.14		517'000.00		399'802.25	
711.314.10	Entretien station prétraitement	172'809.90		116'000.00		98'069.01	
711.318.10	Mesures de réduction des micropolluants	88'317.00		91'000.00			
711.319.10	Frais divers et TVA non récupérable	16'015.35		20'000.00		29'017.65	
711.31	TOTAL Biens, services et marchandises	688'977.39		744'000.00		526'888.91	
711.43	Contributions de tiers						
711.435.00	Vente d'énergie biogaz		81'894.57		100'000.00		108'216.98
711.436.00	Participation Seba pour la station prétraitement		307'177.50		276'000.00		276'012.00
711.436.01	Participations de tiers		259'422.50		240'500.00		176'357.95
711.436.02	Participation Seba pour équipements/matières auxi		177'519.70		156'000.00		115'992.00
711.436.03	Travaux exécutés pour des tiers		21'871.15		20'000.00		48'681.45
711.43	TOTAL Contributions de tiers		847'885.42		792'500.00		725'260.38
711	TOTAL Station d'épuration des eaux usées	688'977.39	847'885.42	744'000.00	792'500.00	526'888.91	725'260.38
71	TOTAL Assainissement des eaux usées	1'639'176.50	2'238'935.07	1'833'200.00	2'092'500.00	1'574'709.82	2'016'256.13
72	Traitement des déchets						
720	Traitement des déchets						
720.30	Charges de personnel						
720.301.00	Traitements des décharges	45'121.55		54'000.00		47'450.00	
720.303.00	Charges sociales AVS-AC-AF	4'450.85		5'300.00		4'491.30	
720.304.01	Charges sociales caisse pension et de prévoyance	5'758.90		6'200.00		5'692.60	

Comptes de fonctionnement		Comptes	2016	Budget	2016	Comptes	2015
		Charges	Revenus	Charges	Revenus	Charges	Revenus
720.305.00	Charges sociales maladie et accidents	992.65		1'300.00		1'061.60	
720.30	TOTAL Charges de personnel	56'323.95		66'800.00		58'695.50	
720.31	Biens, services et marchandises						
720.311.00	Achat de conteneurs, machines et matériel	10'415.80		10'000.00		9'972.40	
720.313.00	Achat outillage et matériel divers					1'936.95	
720.314.00	Entretien des décharges publiques	36'198.00		100'000.00		13'439.15	
720.314.01	Entretien des places et installation de voirie	11'209.95		20'000.00		31'790.00	
720.317.00	Frais de déplacements et débours divers	434.85		600.00		524.70	
720.318.10	Impôt préalable non récupérable	42'344.65		40'000.00		10'041.40	
720.318.20	Transport et ramassage des ordures	214'020.80		250'000.00		213'116.10	
720.318.22	Transport et ramassage des verres	73'027.50		70'000.00		70'075.00	
720.318.24	Transport et ramassage de la ferraille	4'411.25		1'000.00		619.66	
720.318.25	Transport et ramassage du PET et de l'alu	31'959.80		18'000.00		28'560.00	
720.318.26	Transport et ramassage du papier	180'834.05		120'000.00		146'893.88	
720.318.28	Transport et ramassage des objets encombrants	160'868.19		150'000.00		158'474.17	
720.318.30	Transport et ramassage des huiles usagées	69.00		100.00		2.50	
720.318.32	Transport et ramassage du bois de démolition	107'345.76		85'000.00		133'064.49	
720.318.33	Transport et traitement des déchets verts	169'192.70		150'000.00		201'462.45	
720.318.34	Collecte déchets spéciaux et phytosanitaires	14'574.05		8'000.00		11'219.55	
720.31	TOTAL Biens, services et marchandises	1'056'906.35		1'022'700.00		1'031'192.40	
720.33	Amortissements						
720.331	Patrimoine administratif amortissements ordinaires						
720.331.00	Amortissements comptables	201'607.55		203'700.00		217'190.35	
720.331	TOTAL Patrimoine administratif amortissements ordi	201'607.55		203'700.00		217'190.35	
720.33	TOTAL Amortissements	201'607.55		203'700.00		217'190.35	

Comptes de fonctionnement		Comptes Charges	2016 Revenus	Budget Charges	2016 Revenus	Comptes Charges	2015 Revenus
720.35	Dédommagements versés aux collectivités publiques						
720.352.01	Ristourne t.v. commune de Veysonnaz	41'617.05		40'000.00		40'092.60	
720.35	TOTAL Dédommagements versés aux collectivités publ	41'617.05		40'000.00		40'092.60	
720.39	Imputations internes						
720.390.00	Part. aux frais d'administration	40'000.00		40'000.00		40'000.00	
720.391.01	Part. aux intérêts bancaires	40'000.00		40'000.00		40'000.00	
720.39	TOTAL Imputations internes	80'000.00		80'000.00		80'000.00	
720.43	Contributions de tiers						
720.434.00	Taxes annuelles de voirie		863'580.25		860'000.00		858'439.90
720.434.02	Taxes des décharges publiques		20'557.05		100'000.00		23'334.25
720.436.04	Péréquation transports		19'179.00		19'000.00		18'972.60
720.439.00	Autres recettes		400.00				
720.43	TOTAL Contributions de tiers		903'716.30		979'000.00		900'746.75
720	TOTAL Traitement des déchets	1'436'454.90	903'716.30	1'413'200.00	979'000.00	1'427'170.85	900'746.75
721	Usine d'incinération des ordures ménagères						
721.35	Dédommagements versés aux collectivités publiques						
721.352.00	Incinération des ordures (uto)	359'139.75		470'000.00		358'249.50	
721.35	TOTAL Dédommagements versés aux collectivités publ	359'139.75		470'000.00		358'249.50	
721	TOTAL Usine d'incinération des ordures ménagères	359'139.75		470'000.00		358'249.50	
72	TOTAL Traitement des déchets	1'795'594.65	903'716.30	1'883'200.00	979'000.00	1'785'420.35	900'746.75

Comptes de fonctionnement		Comptes Charges	2016 Revenus	Budget Charges	2016 Revenus	Comptes Charges	2015 Revenus
74	Cimetières et columbarium						
740	Cimetières et columbarium						
740.31	Biens, services et marchandises						
740.314.00	Entretien des cimetières	2'329.60		5'000.00		45'010.80	
740.318.00	Frais d'inhumation Commune de Veysonnaz			2'000.00		1'900.00	
740.31	TOTAL Biens, services et marchandises	2'329.60		7'000.00		46'910.80	
740	TOTAL Cimetières et columbarium	2'329.60		7'000.00		46'910.80	
74	TOTAL Cimetières et columbarium	2'329.60		7'000.00		46'910.80	
75	Correction des eaux						
750	Correction des eaux						
750.31	Biens, services et marchandises						
750.314.00	Entretien des torrents	160'755.50		215'000.00		241'531.57	
750.314.06	Entretien des berges du Rhône	57'830.90		40'000.00		55'078.55	
750.31	TOTAL Biens, services et marchandises	218'586.40		255'000.00		296'610.12	
750.46	Subventions acquises						
750.461.00	Subventions entretien des cours d'eau		105'593.80		80'000.00		181'004.20
750.46	TOTAL Subventions acquises		105'593.80		80'000.00		181'004.20
750	TOTAL Correction des eaux	218'586.40	105'593.80	255'000.00	80'000.00	296'610.12	181'004.20
75	TOTAL Correction des eaux	218'586.40	105'593.80	255'000.00	80'000.00	296'610.12	181'004.20

Comptes de fonctionnement		Comptes Charges	2016 Revenus	Budget Charges	2016 Revenus	Comptes Charges	2015 Revenus
76	Protection avalanches et éboulements						
760	Protection avalanches et éboulements						
760.31	Biens, services et marchandises						
760.314.05	Entretien des ouvrages de protection	11'738.75				4'981.10	
760.318.10	Frais protection avalanches (Télé-Nendaz)	16'273.75		19'000.00		15'429.35	
760.31	TOTAL Biens, services et marchandises	28'012.50		19'000.00		20'410.45	
760.33	Amortissements						
760.331	Patrimoine administratif amortissements ordinaires						
760.331.00	Amortissements comptables	552'131.10		600'700.00		562'840.55	
760.331	TOTAL Patrimoine administratif amortissements ordi	552'131.10		600'700.00		562'840.55	
760.33	TOTAL Amortissements	552'131.10		600'700.00		562'840.55	
760.43	Contributions de tiers						
760.431.00	Contributions de tiers		16'717.45		13'000.00		13'732.30
760.43	TOTAL Contributions de tiers		16'717.45		13'000.00		13'732.30
760	TOTAL Protection avalanches et éboulements	580'143.60	16'717.45	619'700.00	13'000.00	583'251.00	13'732.30
76	TOTAL Protection avalanches et éboulements	580'143.60	16'717.45	619'700.00	13'000.00	583'251.00	13'732.30

Comptes de fonctionnement		Comptes Charges	2016 Revenus	Budget Charges	2016 Revenus	Comptes Charges	2015 Revenus
78	Protection de l'environnement, autres						
781	Enlèvement des dépouilles animales						
781.31	Biens, services et marchandises						
781.318.00	Déchets carnés	375.85					
781.31	TOTAL Biens, services et marchandises	375.85					
781	TOTAL Enlèvement des dépouilles animales	375.85					
78	TOTAL Protection de l'environnement, autres	375.85					
79	Aménagement						
790	Aménagement du territoire						
790.30	Charges de personnel						
790.300.00	Commission constructions et aménagement territoire	11'634.45		8'000.00		7'311.90	
790.300.01	Commission réseaux et équipement	2'000.00		6'000.00		2'000.00	
790.303.00	Charges sociales AVS-AC-AF	1'421.05				1'169.45	
790.305.00	Charges sociales maladie et accidents	86.80				80.35	
790.30	TOTAL Charges de personnel	15'142.30		14'000.00		10'561.70	
790.31	Biens, services et marchandises						
790.318.00	Etudes diverses	33'833.80		10'000.00			
790.318.01	Etudes bâtiments communaux			10'000.00			
790.318.02	Attestations de zone	24'510.00		18'000.00		21'730.00	
790.318.05	Plan d'aménagement du territoire	62'272.20		30'000.00		26'770.80	
790.318.10	Frais du SIT	106'012.80		35'000.00		74'250.00	
790.31	TOTAL Biens, services et marchandises	226'628.80		103'000.00		122'750.80	

Comptes de fonctionnement		Comptes Charges	2016 Revenus	Budget Charges	2016 Revenus	Comptes Charges	2015 Revenus
790.35	Dédommagements versés aux collectivités publiques						
790.351.00	Autorisations cantonales de construire	60'141.90		70'000.00		54'324.40	
790.35	TOTAL Dédommagements versés aux collectivités publ	60'141.90		70'000.00		54'324.40	
790.43	Contributions de tiers						
790.431.00	Permis de construire		131'105.10		150'000.00		226'026.30
790.431.01	Amendes de construction		34'810.00		30'000.00		68'750.00
790.431.02	Attestations de zone		25'881.00		18'000.00		21'980.00
790.439.00	Autres recettes		298.40				238.40
790.43	TOTAL Contributions de tiers		192'094.50		198'000.00		316'994.70
790	TOTAL Aménagement du territoire	301'913.00	192'094.50	187'000.00	198'000.00	187'636.90	316'994.70
79	TOTAL Aménagement	301'913.00	192'094.50	187'000.00	198'000.00	187'636.90	316'994.70
7	TOTAL PROTECTION ET AMENAGEMENT DE L'ENVIRONNEMENT	6'186'240.51	5'347'522.22	6'509'200.00	5'092'500.00	5'986'757.61	5'149'479.63

Comptes de fonctionnement		Comptes Charges	2016 Revenus	Budget Charges	2016 Revenus	Comptes Charges	2015 Revenus
8	ECONOMIE PUBLIQUE						
80	Agriculture						
800	Agriculture						
800.30	Charges de personnel						
800.300.00	Commission agricole	3'098.50		6'000.00		3'532.50	
800.301.00	Traitement inspecteurs bétail et suppléants	246.20		1'000.00		673.80	
800.303.00	Charges sociales AVS-AC-AF	167.75		100.00		241.85	
800.305.00	Charges sociales maladie et accidents	12.95		50.00		18.45	
800.30	TOTAL Charges de personnel	3'525.40		7'150.00		4'466.60	
800.31	Biens, services et marchandises						
800.313.00	Achat de produits divers	33'138.70		38'000.00		37'960.60	
800.317.00	Frais de déplacements et débours divers			100.00		28.00	
800.318.00	Frais découlant de droits d'eaux	770.00		2'000.00		1'842.50	
800.318.10	Plans parcellaires pour surfaces subventionnées	11'949.10		10'000.00			
800.31	TOTAL Biens, services et marchandises	45'857.80		50'100.00		39'831.10	
800.35	Dédommagements versés aux collectivités publiques						
800.351.00	Part.des collectivités au franc du paysage	4'676.95		4'000.00		4'183.70	
800.351.01	Contr.fonds entretien + correction cours d'eau	24'405.60		22'900.00		18'183.00	
800.35	TOTAL Dédommagements versés aux collectivités publ	29'082.55		26'900.00		22'366.70	
800.36	Subventions accordées						
800.365.00	Subventions par litre de lait coulé	31'966.00		31'000.00		31'841.50	
800.365.01	Subventions aux laiteries	20'000.00		20'000.00		20'000.00	
800.365.02	Subventions aux alpages utilisation touristique	30'000.00		30'000.00		30'000.00	
800.365.03	Subvention OQE ordonnance sur la qualité écologique					47'230.00	
800.365.04	Subvention mise en valeur des produits de Nendaz	10'878.45		10'000.00		11'076.40	
800.365.06	Subventions RP Fey/Condémines	55'651.85		150'000.00		134'034.90	
800.365.08	Subventions améliorations intégrales Hauts de Fey			5'000.00			
800.365.09	Subventions améliorations intégrales Bas de Fey			5'000.00			
800.365.10	Subventions améliorations intégrales la Moudonne	27'500.00		41'000.00			

Comptes de fonctionnement		Comptes	2016	Budget	2016	Comptes	2015
		Charges	Revenus	Charges	Revenus	Charges	Revenus
800.365.11	Subventions améliorations intégrales des Eudrans			20'000.00			
800.366.00	Subventions pour les constructions agricoles	9'580.00		10'000.00		14'020.00	
800.366.01	Subventions pour la garde du bétail	82'786.45		110'000.00		84'755.16	
800.366.02	Subventions pour l'estivage du bétail	52'101.00		70'000.00		50'192.00	
800.366.03	Subventions aide à la culture de la framboise			5'000.00			
800.366.04	Subvention renouvellement du verger abricotier	34'744.50		50'000.00		28'978.00	
800.366.10	Subventions achat grandes machines agricoles	4'500.00		20'000.00			
800.366.11	Subventions achat petites machines agricoles	3'346.00		5'000.00			
800.36	TOTAL Subventions accordées	363'054.25		582'000.00		452'127.96	
800.43	Contributions de tiers						
800.436.00	Participation EOS au RP Fey/Condémines		55'651.85		150'000.00		134'034.90
800.436.05	Participation de tiers		2'808.00				7'160.00
800.43	TOTAL Contributions de tiers		58'459.85		150'000.00		141'194.90
800.46	Subventions acquises						
800.461.00	Subventions cantonales		8'592.00				
800.46	TOTAL Subventions acquises		8'592.00				
800	TOTAL Agriculture	441'520.00	67'051.85	666'150.00	150'000.00	518'792.36	141'194.90
801	Irrigation						
801.36	Subventions accordées						
801.365.00	Subventions pour les bisses	11'500.00		17'500.00		24'235.00	
801.36	TOTAL Subventions accordées	11'500.00		17'500.00		24'235.00	
801	TOTAL Irrigation	11'500.00		17'500.00		24'235.00	
80	TOTAL Agriculture	453'020.00	67'051.85	683'650.00	150'000.00	543'027.36	141'194.90

Comptes de fonctionnement		Comptes Charges	2016 Revenus	Budget Charges	2016 Revenus	Comptes Charges	2015 Revenus
81	Sylviculture						
810	Sylviculture en général						
810.36	Subventions accordées						
810.362.00	Subv. au triage salaire du garde forestier	65'021.15		65'500.00		64'703.35	
810.362.01	Subventions à l'entretien des forêts protectrices	50'000.00		50'000.00		50'000.00	
810.36	TOTAL Subventions accordées	115'021.15		115'500.00		114'703.35	
810	TOTAL Sylviculture en général	115'021.15		115'500.00		114'703.35	
81	TOTAL Sylviculture	115'021.15		115'500.00		114'703.35	
83	Tourisme						
830	Société de Développement						
830.35	Dédommagements versés aux collectivités publiques						
830.352.00	Ristourne de la taxe promotion touristique	662'979.30		600'000.00		660'000.00	
830.352.01	Participation à Nendaz Tourisme SA	100'000.00		100'000.00		100'000.00	
830.352.03	Participation étude du parking couvert de Siviez					10'800.00	
830.352.04	Participation régions sociaux économiques	58'372.00		59'000.00		64'270.50	
830.35	TOTAL Dédommagements versés aux collectivités publ	821'351.30		759'000.00		835'070.50	
830.43	Contributions de tiers						
830.430.00	Encaissement de la taxe promotion touristique		733'987.95		640'000.00		646'823.90
830.43	TOTAL Contributions de tiers		733'987.95		640'000.00		646'823.90
830	TOTAL Société de Développement	821'351.30	733'987.95	759'000.00	640'000.00	835'070.50	646'823.90
83	TOTAL Tourisme	821'351.30	733'987.95	759'000.00	640'000.00	835'070.50	646'823.90

Comptes de fonctionnement		Comptes Charges	2016 Revenus	Budget Charges	2016 Revenus	Comptes Charges	2015 Revenus
84	Industrie, artisanat et commerce						
840	Industrie, artisanat et commerce						
840.30	Charges de personnel						
840.300.00	Commission économie et tourisme	10'032.90		7'200.00		1'500.00	
840.303.00	Charges sociales AVS-AC-AF	665.00		300.00			
840.30	TOTAL Charges de personnel	10'697.90		7'500.00		1'500.00	
840	TOTAL Industrie, artisanat et commerce	10'697.90		7'500.00		1'500.00	
84	TOTAL Industrie, artisanat et commerce	10'697.90		7'500.00		1'500.00	
8	TOTAL ECONOMIE PUBLIQUE	1'400'090.35	801'039.80	1'565'650.00	790'000.00	1'494'301.21	788'018.80

Comptes de fonctionnement		Comptes Charges	2016 Revenus	Budget Charges	2016 Revenus	Comptes Charges	2015 Revenus
9	FINANCES ET IMPÔTS						
90	Impôts						
900	Impôts personnes physiques						
900.33	Amortissement du patrimoine financier						
900.330.10	Pertes fiscales s/revenu /la fortune pers.physique	430'420.70				399'573.25	
900.330.30	Pertes fiscales autres impôts pers.physiques	3'393.40				21'418.50	
900.330.40	Pertes sur autres débiteurs	48'704.20				25'753.90	
900.330.45	Pertes de cours sur titres	10'200.00					
900.330.50	Reconstitution provision débiteurs douteux	200'000.00		200'000.00		200'000.00	
900.33	TOTAL Amortissement du patrimoine financier	692'718.30		200'000.00		646'745.65	
900.34	Parts à des contributions sans affectation						
900.341.01	Impôt payé sur les immeubles bâis, art. 188	57'957.15		70'000.00		56'947.75	
900.34	TOTAL Parts à des contributions sans affectation	57'957.15		70'000.00		56'947.75	
900.36	Subventions accordées						
900.365.00	LVPA, Ligue Valaisanne Protection des Animaux	5'290.00		5'500.00		20'000.00	
900.36	TOTAL Subventions accordées	5'290.00		5'500.00		20'000.00	
900.40	Impôts						
900.400	Impôts sur le revenu et sur la fortune						
900.400.00	Impôt sur le revenu des personnes physiques		13'477'763.20		14'000'000.00		13'936'994.15
900.400.05	Impôt sur la fortune des personnes physiques		3'518'986.50		3'200'000.00		3'838'691.45
900.400.06	Impôt personnel		39'333.80		40'000.00		35'973.30
900.400.08	Impôt à la source des personnes physiques		696'629.69		500'000.00		781'727.20

Comptes de fonctionnement		Comptes Charges	2016 Revenus	Budget Charges	2016 Revenus	Comptes Charges	2015 Revenus
900.400.50	Impôt global		1'096'433.80		800'000.00		963'155.35
900.400	TOTAL Impôts sur le revenu et sur la fortune		18'829'146.99		18'540'000.00		19'556'541.45
900.402	Impôt foncier						
900.402.00	Impôt fonciers des personnes physiques		1'226'772.80		1'200'000.00		1'068'671.60
900.402.01	Impôt perçu sur les immeubles bâtis, art. 188		158'609.80		150'000.00		124'709.80
900.402	TOTAL Impôt foncier		1'385'382.60		1'350'000.00		1'193'381.40
900.403	Impôts sur les gains en capital						
900.403.00	Impôt sur le bénéfice de liquidation		16'854.20		50'000.00		2'194.50
900.403.01	Impôt sur les gains immobiliers		689'089.95		700'000.00		715'665.95
900.403.02	Impôt sur les prestations en capital prévoyance		312'693.55		300'000.00		179'708.30
900.403.03	Impôt sur les gains de loterie		1'085.55				70'781.00
900.403	TOTAL Impôts sur les gains en capital		1'019'723.25		1'050'000.00		968'349.75
900.404	Droits de mutation et de timbre						
900.404.00	Impôt additionnel sur les mutations		678'642.35		700'000.00		739'102.05
900.404	TOTAL Droits de mutation et de timbre		678'642.35		700'000.00		739'102.05
900.405	Impôts sur les successions et donations						
900.405.00	Impôt sur les successions et les donations		179'012.20		150'000.00		121'451.35
900.405	TOTAL Impôts sur les successions et donations		179'012.20		150'000.00		121'451.35

Comptes de fonctionnement		Comptes Charges	2016 Revenus	Budget Charges	2016 Revenus	Comptes Charges	2015 Revenus
900.406	Impôts sur la propriété et sur la dépense						
900.406.01	Impôts sur les chiens		67'785.00		68'000.00		67'935.00
900.406	TOTAL Impôts sur la propriété et sur la dépense		67'785.00		68'000.00		67'935.00
900.407	Amendes fiscales des personnes physiques						
900.407.01	Amendes fiscales des personnes physiques		3'860.00		2'000.00		28'049.30
900.407	TOTAL Amendes fiscales des personnes physiques		3'860.00		2'000.00		28'049.30
900.40	TOTAL Impôts		22'163'552.39		21'860'000.00		22'674'810.30
900	TOTAL Impôts personnes physiques	755'965.45	22'163'552.39	275'500.00	21'860'000.00	723'693.40	22'674'810.30
901	Impôts personnes morales						
901.33	Amortissement du patrimoine financier						
901.330.10	Pertes fiscales des impôts personnes morales	149'132.90				2'010.45	
901.33	TOTAL Amortissement du patrimoine financier	149'132.90				2'010.45	
901.40	Impôts						
901.401	Impôts sur le bénéfice et sur le capital						
901.401.00	Impôt sur le bénéfice des personnes morales		3'566'358.15		3'200'000.00		3'923'181.95
901.401.02	Impôt sur le capital des personnes morales		918'185.55		1'000'000.00		928'544.00
901.401	TOTAL Impôts sur le bénéfice et sur le capital		4'484'543.70		4'200'000.00		4'851'725.95

Comptes de fonctionnement		Comptes Charges	2016 Revenus	Budget Charges	2016 Revenus	Comptes Charges	2015 Revenus
901.402	Impôt foncier						
901.402.00	Impôts fonciers des personnes morales		1'782'603.30		1'700'000.00		2'040'165.95
901.402	TOTAL Impôt foncier		1'782'603.30		1'700'000.00		2'040'165.95
901.40	TOTAL Impôts		6'267'147.00		5'900'000.00		6'891'891.90
901	TOTAL Impôts personnes morales	149'132.90	6'267'147.00		5'900'000.00	2'010.45	6'891'891.90
909	Autres impôts						
909.31	Biens, services et marchandises						
909.318.00	Paiement de l'impôt cantonal	45'656.95		60'000.00		62'495.40	
909.31	TOTAL Biens, services et marchandises	45'656.95		60'000.00		62'495.40	
909.40	Autres impôts						
909.409	Autres impôts						
909.409.01	Impôts récupérés		49'984.05				83'863.12
909.409.02	Impôts anticipés		45'639.25		80'000.00		49'823.99
909.409	TOTAL Autres impôts		95'623.30		80'000.00		133'687.11
909.40	TOTAL Autres impôts		95'623.30		80'000.00		133'687.11
909	TOTAL Autres impôts	45'656.95	95'623.30	60'000.00	80'000.00	62'495.40	133'687.11
90	TOTAL Impôts	950'755.30	28'526'322.69	335'500.00	27'840'000.00	788'199.25	29'700'389.31

Comptes de fonctionnement		Comptes Charges	2016 Revenus	Budget Charges	2016 Revenus	Comptes Charges	2015 Revenus
92	Péréquation financière						
920	Péréquation financière						
920.34	Parts à des contributions sans affectation						
920.341.00	Alimentation du fonds de péréquation	982'706.00		953'700.00		809'919.00	
920.34	TOTAL Parts à des contributions sans affectation	982'706.00		953'700.00		809'919.00	
920.44	Parts à des recettes et contrib.sans affectation						
920.441.02	Répartition du fonds de compensation des charges		658'152.00		658'800.00		685'241.00
920.44	TOTAL Parts à des recettes et contrib.sans affecta		658'152.00		658'800.00		685'241.00
920	TOTAL Péréquation financière	982'706.00	658'152.00	953'700.00	658'800.00	809'919.00	685'241.00
92	TOTAL Péréquation financière	982'706.00	658'152.00	953'700.00	658'800.00	809'919.00	685'241.00
93	Quotes-parts aux recettes						
932	Parts des communes aux régales et patentes						
932.41	Patentes et concessions						
932.410	Patentes						
932.410.00	Redevances pour autorisations d'exploiter		9'769.50		15'000.00		12'251.70
932.410.01	Patentes pour jeux et appareils de musique		2'692.50		2'000.00		2'407.50
932.410	TOTAL Patentes		12'462.00		17'000.00		14'659.20

Comptes de fonctionnement		Comptes Charges	2016 Revenus	Budget Charges	2016 Revenus	Comptes Charges	2015 Revenus
932.411	Concessions						
932.411.00	Redevances hydrauliques		737'661.83		540'000.00		700'374.61
932.411.01	Redevances électriques		636'349.20		620'000.00		606'667.00
932.411	TOTAL Concessions		1'374'011.03		1'160'000.00		1'307'041.61
932.41	TOTAL Patentes et concessions		1'386'473.03		1'177'000.00		1'321'700.81
932	TOTAL Parts des communes aux régales et patentes		1'386'473.03		1'177'000.00		1'321'700.81
93	TOTAL Quotes-parts aux recettes		1'386'473.03		1'177'000.00		1'321'700.81
94	Gérance de la fortune et des dettes						
940	Intérêts						
940.31	Frais & Pertes						
940.318.00	Frais d'administration des titres	8'207.85		8'000.00		8'135.50	
940.319.06	Frais d'encaissement et escomptes des débiteurs	-6'664.62				-5'612.32	
940.31	TOTAL Frais & Pertes	1'543.23		8'000.00		2'523.18	
940.32	Intérêts passifs						
940.321	Dettes à court terme						
940.321.00	Intérêts sur comptes courants	9'351.32		5'000.00		2'987.00	
940.321.05	Intérêts divers créanciers	7'414.55		3'000.00		14'483.30	
940.321	TOTAL Dettes à court terme	16'765.87		8'000.00		17'470.30	

Comptes de fonctionnement		Comptes Charges	2016 Revenus	Budget Charges	2016 Revenus	Comptes Charges	2015 Revenus
940.322	Dettes à moyen et à long terme						
940.322.00	Intérêts sur emprunts fixes et consolidés	858'491.11		911'000.00		890'375.01	
940.322	TOTAL Dettes à moyen et à long terme	858'491.11		911'000.00		890'375.01	
940.329	Autres intérêts passifs						
940.329.00	Intérêts rémunérateurs s/acptes payés en avance	40'639.00		10'000.00		12'398.40	
940.329.01	Intérêts de remboursement facturés et payés en tro	252'903.50		200'000.00		211'459.15	
940.329	TOTAL Autres intérêts passifs	293'542.50		210'000.00		223'857.55	
940.32	TOTAL Intérêts passifs	1'168'799.48		1'129'000.00		1'131'702.86	
940.42	Revenus des biens						
940.420	Banques						
940.420.00	Intérêts sur comptes bancaires		900.25		1'000.00		2'151.60
940.420	TOTAL Banques		900.25		1'000.00		2'151.60
940.421	Créances						
940.421.00	Intérêts moratoires acpte impayés ou payés /retard		231'352.45		200'000.00		189'703.00
940.421.01	Intérêts compensatoires		146'172.10		200'000.00		129'312.90
940.421.05	Intérêts de retard et frais récupérés		125'421.23		200'000.00		158'852.31
940.421	TOTAL Créances		502'945.78		600'000.00		477'868.21
940.422	Placements du patrimoine						
940.422.01	Produits des titres		86'734.80		82'700.00		83'160.80
940.422	TOTAL Placements du patrimoine		86'734.80		82'700.00		83'160.80

Comptes de fonctionnement		Comptes Charges	2016 Revenus	Budget Charges	2016 Revenus	Comptes Charges	2015 Revenus
940.424	Gain comptable placement patrimoine financier						
940.424.10	Rachat ADB personnes physiques		40'002.00				
940.424	TOTAL Gain comptable placement patrimoine financie		40'002.00				
940.42	TOTAL Revenus des biens		630'582.83		683'700.00		563'180.61
940.49	Imputations internes						
940.490	Charges imputées						
940.490.00	Intérêts du service d'eau potable		90'000.00		90'000.00		90'000.00
940.490.01	Intérêts du service des eaux usées et step		80'000.00		80'000.00		80'000.00
940.490.02	Intérêts du centre sportif		77'000.00		77'000.00		77'000.00
940.490.03	Intérêts du traitement des déchets		40'000.00		40'000.00		40'000.00
940.490	TOTAL Charges imputées		287'000.00		287'000.00		287'000.00
940.49	TOTAL Imputations internes		287'000.00		287'000.00		287'000.00
940	TOTAL Intérêts	1'170'342.71	917'582.83	1'137'000.00	970'700.00	1'134'226.04	850'180.61
94	TOTAL Gérance de la fortune et des dettes	1'170'342.71	917'582.83	1'137'000.00	970'700.00	1'134'226.04	850'180.61
9	TOTAL FINANCES ET IMPÔTS	3'103'804.01	31'488'530.55	2'426'200.00	30'646'500.00	2'732'344.29	32'557'511.73
	Total compte de fonctionnement	40'138'894.81	40'785'960.82	39'072'150.00	39'537'650.00	40'401'885.63	41'883'723.00
	Excédent de revenus ou de charges	647'066.01		465'500.00		1'481'837.37	

Comptes d'investissement		Comptes Dépenses	2016 Recettes	Budget Dépenses	2016 Recettes	Comptes Dépenses	2015 Recettes
0	ADMINISTRATION GENERALE						
02	Administration générale						
029	Administration générale, divers						
029.50	INVESTISSEMENTS PROPRES						
029.500.01	Achats de terrains	41'010.00				97'140.00	
029.505.00	Développement durable	13'553.05		50'000.00		16'931.00	
029.506.00	Développement informatique	217'592.10		100'000.00		87'434.14	
029.508.00	Harmonisation des registres (rues)			25'000.00			
029.50	TOTAL INVESTISSEMENTS PROPRES	272'155.15		175'000.00		201'505.14	
029.60	Transfert au patrimoine administratif						
029.600.00	Vente de terrains		29'050.00				
029.60	TOTAL Transfert au patrimoine administratif		29'050.00				
029	TOTAL Administration générale, divers	272'155.15	29'050.00	175'000.00		201'505.14	
02	TOTAL Administration générale	272'155.15	29'050.00	175'000.00		201'505.14	
09	Tâches non ventilées						
090	Bâtiments administratifs						
090.50	INVESTISSEMENTS PROPRES						
090.503.00	Aménagement bâtiment communal			90'000.00			
090.503.01	Bâtiments communaux divers			10'000.00		115'427.15	
090.503.09	Bâtiment UAPE, Crèche Nurserie, Aproz	2'750'000.00					
090.503.10	Bâtiment Les Gentianes Haute-Nendaz	-4'651.45				85'825.15	
090.503.11	Bâtiment crèche P'tit Bec Haute-Nendaz	13'597.45				1'027'147.76	
090.503.12	WC publics			60'000.00			

Comptes d'investissement		Comptes Dépenses	2016 Recettes	Budget Dépenses	2016 Recettes	Comptes Dépenses	2015 Recettes
090.503.15	Chapelle de Baar mesures de sécurité	48'115.65					
090.50	TOTAL INVESTISSEMENTS PROPRES	2'807'061.65		160'000.00		1'228'400.06	
090.61	CONTRIBUTION DE TIERS						
090.610.00	Participation de tiers		11'580.00				318'600.60
090.61	TOTAL CONTRIBUTION DE TIERS		11'580.00				318'600.60
090	TOTAL Bâtiments administratifs	2'807'061.65	11'580.00	160'000.00		1'228'400.06	318'600.60
09	TOTAL Tâches non ventilées	2'807'061.65	11'580.00	160'000.00		1'228'400.06	318'600.60
0	TOTAL ADMINISTRATION GENERALE	3'079'216.80	40'630.00	335'000.00		1'429'905.20	318'600.60

Comptes d'investissement		Comptes Dépenses	2016 Recettes	Budget Dépenses	2016 Recettes	Comptes Dépenses	2015 Recettes
1	SECURITE PUBLIQUE						
10	Protection juridique						
100	Cadastre, poids et mesures						
100.50	INVESTISSEMENTS PROPRES						
100.509.02	Etablissement des PV introduction RF lots 4 -6			20'000.00			
100.509.05	Mensurations cadastrales lot 9					40'087.45	
100.509.10	Mensurations couche adressage des bâtiments			120'000.00			
100.50	TOTAL INVESTISSEMENTS PROPRES			140'000.00		40'087.45	
100.61	CONTRIBUTION DE TIERS						
100.611.06	Participation des privés aux mensurations lot 9				-76.80		
100.61	TOTAL CONTRIBUTION DE TIERS				-76.80		
100.66	SUBVENTIONS ACQUISES						
100.661.06	Subventions adressage des bâtiments					66'000.00	
100.66	TOTAL SUBVENTIONS ACQUISES					66'000.00	
100	TOTAL Cadastre, poids et mesures				-76.80	40'087.45	
10	TOTAL Protection juridique				-76.80	40'087.45	

Comptes d'investissement		Comptes Dépenses	2016 Recettes	Budget Dépenses	2016 Recettes	Comptes Dépenses	2015 Recettes
11	Police						
113	Corps de police locale						
113.50	INVESTISSEMENTS PROPRES						
113.506.00	Police Haute-Nendaz	59'900.00		60'000.00		16'089.85	
113.50	TOTAL INVESTISSEMENTS PROPRES	59'900.00		60'000.00		16'089.85	
113	TOTAL Corps de police locale	59'900.00		60'000.00		16'089.85	
11	TOTAL Police	59'900.00		60'000.00		16'089.85	
14	Police du feu						
141	Police du feu CSI Printse						
141.50	INVESTISSEMENTS PROPRES						
141.506.00	Achat et équipement des véhicules du feu					44'685.75	
141.50	TOTAL INVESTISSEMENTS PROPRES					44'685.75	
141.56	Subventions accordées						
141.561.00	Subvention communale équipements/véhicules feu	50'000.00		50'000.00			
141.56	TOTAL Subventions accordées	50'000.00		50'000.00			
141.66	SUBVENTIONS ACQUISES						
141.661.00	Subventions pour les véhicules du feu						19'000.00
141.66	TOTAL SUBVENTIONS ACQUISES						19'000.00
141	TOTAL Police du feu CSI Printse	50'000.00		50'000.00		44'685.75	19'000.00
14	TOTAL Police du feu	50'000.00		50'000.00		44'685.75	19'000.00
1	TOTAL SECURITE PUBLIQUE	109'900.00	-76.80	250'000.00	66'000.00	100'863.05	19'000.00

Comptes d'investissement		Comptes Dépenses	2016 Recettes	Budget Dépenses	2016 Recettes	Comptes Dépenses	2015 Recettes
2	ENSEIGNEMENT ET FORMATION						
21	Ecoles publiques obligatoires						
210	Ecole primaire						
210.50	INVESTISSEMENTS PROPRES						
210.503.00	Centre scolaire d'Aproz agrandissement	-597'148.25				4'881'387.75	
210.503.01	Centre scolaire d'Aproz pavillon	22'391.65				10'655.70	
210.503.03	Centre scolaire Biolette	433'770.95		70'000.00		109'037.85	
210.503.04	Centre scolaire HN salle de gym. polyvalente	-31'514.15				-50'000.00	
210.503.20	Equipement informatique écoles primaires					16'868.85	
210.50	TOTAL INVESTISSEMENTS PROPRES	-172'499.80		70'000.00		4'967'950.15	
210.66	SUBVENTIONS ACQUISES						
210.661.01	Subventions cant.centre scolaire Haute-Nendaz						60'291.00
210.661.02	Subventions cant.centre scolaire Aproz						500'000.00
210.661.03	Subventions cant.centre scolaire de la Biolette						13'182.00
210.66	TOTAL SUBVENTIONS ACQUISES						573'473.00
210	TOTAL Ecole primaire	-172'499.80		70'000.00		4'967'950.15	573'473.00
211	Ecole secondaire du 1er degré-Cycle d'orientation						
211.50	INVESTISSEMENTS PROPRES						
211.503.01	Centre scolaire CO			320'000.00			
211.50	TOTAL INVESTISSEMENTS PROPRES			320'000.00			

Comptes d'investissement		Comptes Dépenses	2016 Recettes	Budget Dépenses	2016 Recettes	Comptes Dépenses	2015 Recettes
211.66	SUBVENTIONS ACQUISES						
211.661.01	Subventions cycle d'orientation bâtiment						-30'002.00
211.66	TOTAL SUBVENTIONS ACQUISES						-30'002.00
211	TOTAL Ecole secondaire du 1er degré-Cycle d'orient			320'000.00			-30'002.00
21	TOTAL Ecoles publiques obligatoires	-172'499.80		390'000.00		4'967'950.15	543'471.00
29	Autres tâches d'enseignement						
299	Bâtiments scolaires						
299.50	INVESTISSEMENTS PROPRES						
299.501.00	Véhicule conciergerie	40'748.40		35'000.00			
299.50	TOTAL INVESTISSEMENTS PROPRES	40'748.40		35'000.00			
299	TOTAL Bâtiments scolaires	40'748.40		35'000.00			
29	TOTAL Autres tâches d'enseignement	40'748.40		35'000.00			
2	TOTAL ENSEIGNEMENT ET FORMATION	-131'751.40		425'000.00		4'967'950.15	543'471.00

Comptes d'investissement		Comptes Dépenses	2016 Recettes	Budget Dépenses	2016 Recettes	Comptes Dépenses	2015 Recettes
3	CULTURE, LOISIRS ET CULTE						
33	Parcs publics et chemins pédestres						
330	Parcs publics et chemins pédestres						
330.50	INVESTISSEMENTS PROPRES						
330.500.01	Réseau pédestre	46'235.05		190'000.00		64'057.10	
330.500.06	Décoration de Noël	6'974.05		20'000.00		7'648.21	
330.50	TOTAL INVESTISSEMENTS PROPRES	53'209.10		210'000.00		71'705.31	
330.66	SUBVENTIONS ACQUISES						
330.661.01	Subventions réseau pédestre		22'201.55		60'000.00		
330.66	TOTAL SUBVENTIONS ACQUISES		22'201.55		60'000.00		
330	TOTAL Parcs publics et chemins pédestres	53'209.10	22'201.55	210'000.00	60'000.00	71'705.31	
33	TOTAL Parcs publics et chemins pédestres	53'209.10	22'201.55	210'000.00	60'000.00	71'705.31	
34	Centre sportif						
340.50	INVESTISSEMENTS PROPRES						
340.501.00	Patinoire du centre sportif	10'373.95		400'000.00			
340.50	TOTAL INVESTISSEMENTS PROPRES	10'373.95		400'000.00			
34	TOTAL Centre sportif	10'373.95		400'000.00			

Comptes d'investissement		Comptes Dépenses	2016 Recettes	Budget Dépenses	2016 Recettes	Comptes Dépenses	2015 Recettes
35	Autres loisirs						
350.50	INVESTISSEMENTS PROPRES						
350.500.00	Aménagement places de jeux	65'855.20				223'779.85	
350.50	TOTAL INVESTISSEMENTS PROPRES	65'855.20				223'779.85	
35	TOTAL Autres loisirs	65'855.20				223'779.85	
3	TOTAL CULTURE, LOISIRS ET CULTURE	129'438.25	22'201.55	610'000.00	60'000.00	295'485.16	

Comptes d'investissement		Comptes Dépenses	2016 Recettes	Budget Dépenses	2016 Recettes	Comptes Dépenses	2015 Recettes
4	SANTE						
49	Autres dépenses de santé						
490	Autres dépenses de santé						
490.50	INVESTISSEMENTS PROPRES						
490.564.00	Investissement dispositif pré-hospitalier	8'854.60				5'309.25	
490.50	TOTAL INVESTISSEMENTS PROPRES	8'854.60				5'309.25	
490	TOTAL Autres dépenses de santé	8'854.60				5'309.25	
49	TOTAL Autres dépenses de santé	8'854.60				5'309.25	
4	TOTAL SANTE	8'854.60				5'309.25	

Comptes d'investissement		Comptes Dépenses	2016 Recettes	Budget Dépenses	2016 Recettes	Comptes Dépenses	2015 Recettes
5	PREVOYANCE SOCIALE						
55	Handicapés						
550	Handicapés						
550.56	Subventions accordées						
550.561.00	Institutions handicapés/ sociales investissements	30'963.72		26'400.00		31'696.76	
550.56	TOTAL Subventions accordées	30'963.72		26'400.00		31'696.76	
550	TOTAL Handicapés	30'963.72		26'400.00		31'696.76	
55	TOTAL Handicapés	30'963.72		26'400.00		31'696.76	
5	TOTAL PREVOYANCE SOCIALE	30'963.72		26'400.00		31'696.76	

Comptes d'investissement		Comptes Dépenses	2016 Recettes	Budget Dépenses	2016 Recettes	Comptes Dépenses	2015 Recettes
6	TRAFIC						
61	Routes cantonales						
610	Routes cantonales						
610.50	INVESTISSEMENTS PROPRES						
610.561.00	Subvention communale à l'amélioration rtes cant.	79'170.75		500'000.00		543'135.15	
610.50	TOTAL INVESTISSEMENTS PROPRES	79'170.75		500'000.00		543'135.15	
610	TOTAL Routes cantonales	79'170.75		500'000.00		543'135.15	
61	TOTAL Routes cantonales	79'170.75		500'000.00		543'135.15	
62	Routes communales						
620	Réseau des routes communales						
620.50	INVESTISSEMENTS PROPRES						
620.501.00	Routes	1'699'214.40		1'700'000.00		1'575'188.76	
620.501.01	Route et aménagement des Ecluses à Haute-Nendaz	1'182'114.19		480'000.00		336'080.80	
620.501.05	Routes agricoles remise en état périodique (REP)	306'719.65		500'000.00		290'741.80	
620.501.10	Route, tunnel Magrappé	13'202.20				687'144.40	
620.501.20	Eclairage public	503'546.10		335'000.00		210'941.52	
620.501.21	Eclairage public adaptation du réseau	144'204.10		100'000.00		29'264.70	
620.501.30	Véhicules et matériel équipe d'entretien	151'845.65		130'000.00		73'764.00	
620.501.40	Dépôt travaux publics et service des eaux			300'000.00		165'344.85	
620.501.50	Plaques des rues et No des bâtiments	81'641.50		30'000.00		58'822.90	
620.501.80	Abribus	5'335.20		100'000.00			
620.50	TOTAL INVESTISSEMENTS PROPRES	4'087'822.99		3'675'000.00		3'427'293.73	

Comptes d'investissement		Comptes Dépenses	2016 Recettes	Budget Dépenses	2016 Recettes	Comptes Dépenses	2015 Recettes
620.61	CONTRIBUTION DE TIERS						
620.610.00	Participation de tiers routes diverses		106'756.15				128'310.45
620.61	TOTAL CONTRIBUTION DE TIERS		106'756.15				128'310.45
620.66	SUBVENTIONS ACQUISES						
620.661.00	Subvention cantonale routes agricoles (REP)		240'000.00		300'000.00		92'000.00
620.66	TOTAL SUBVENTIONS ACQUISES		240'000.00		300'000.00		92'000.00
620	TOTAL Réseau des routes communales	4'087'822.99	346'756.15	3'675'000.00	300'000.00	3'427'293.73	220'310.45
62	TOTAL Routes communales	4'087'822.99	346'756.15	3'675'000.00	300'000.00	3'427'293.73	220'310.45
6	TOTAL TRAFIC	4'166'993.74	346'756.15	4'175'000.00	300'000.00	3'970'428.88	220'310.45

Comptes d'investissement		Comptes Dépenses	2016 Recettes	Budget Dépenses	2016 Recettes	Comptes Dépenses	2015 Recettes
7	PROTECTION ET AMENAGEMENT DE L'ENVIRONNEMENT						
70	Approvisionnement et alimentation/eau potable						
700	Approvisionnement et alimentation/eau potable						
700.50	INVESTISSEMENTS PROPRES						
700.501.02	Réseaux divers et rénovations de conduites			200'000.00			
700.501.04	Turbinage de l'eau potable	1'673.15					
700.501.05	Zones de protection	6'835.85		50'000.00			
700.501.06	Eau potable La Chotte de Tortin	38'140.40					
700.501.10	Eau potable Tortin - Planchouet					15'125.10	
700.501.11	Réservoir secteur Sofleu Pracondu - Tracouet	1'033'455.30		1'030'000.00			
700.501.15	Eau potable Beuson la Lombarde			50'000.00			
700.501.20	Eau potable	846'888.60		750'000.00		1'020'737.10	
700.501.45	Mise en conformité du réseau			250'000.00		246'566.00	
700.506.00	Véhicules service des eaux	39'300.00		45'000.00		36'759.25	
700.509.01	Plan directeur des eaux et plan d'équipement					11'756.45	
700.50	TOTAL INVESTISSEMENTS PROPRES	1'966'293.30		2'375'000.00		1'330'943.90	
700.61	CONTRIBUTION DE TIERS						
700.610.00	Taxes de raccordement au réseau d'eau		881'288.40		831'500.00		804'550.35
700.61	TOTAL CONTRIBUTION DE TIERS		881'288.40		831'500.00		804'550.35
700	TOTAL Approvisionnement et alimentation/eau potabl	1'966'293.30	881'288.40	2'375'000.00	831'500.00	1'330'943.90	804'550.35

Comptes d'investissement		Comptes Dépenses	2016 Recettes	Budget Dépenses	2016 Recettes	Comptes Dépenses	2015 Recettes
701	Station de pompage						
701.50	INVESTISSEMENTS PROPRES						
701.501.00	Station de pompage de Pramounet	392'398.15		100'000.00			
701.50	TOTAL INVESTISSEMENTS PROPRES	392'398.15		100'000.00			
701	TOTAL Station de pompage	392'398.15		100'000.00			
70	TOTAL Approvisionnement et alimentation/eau potabl	2'358'691.45	881'288.40	2'475'000.00	831'500.00	1'330'943.90	804'550.35
71	Assainissement des eaux usées						
710	Assainissement des eaux usées						
710.50	INVESTISSEMENTS PROPRES						
710.501.02	Réseaux divers et rénovations de conduites			200'000.00	29'965.60		
710.501.30	Egouts	88'621.40		80'000.00	299'087.50		
710.509.01	Plan général d'évacuation des eaux (PGEE)			200'000.00			
710.50	TOTAL INVESTISSEMENTS PROPRES	88'621.40		480'000.00	329'053.10		
710.61	CONTRIBUTION DE TIERS						
710.610.00	Taxes de raccordement au réseau d'égouts		750'763.85		831'500.00		670'888.60
710.61	TOTAL CONTRIBUTION DE TIERS		750'763.85		831'500.00		670'888.60
710	TOTAL Assainissement des eaux usées	88'621.40	750'763.85	480'000.00	831'500.00	329'053.10	670'888.60

Comptes d'investissement		Comptes Dépenses	2016 Recettes	Budget Dépenses	2016 Recettes	Comptes Dépenses	2015 Recettes
711	Station d'épuration des eaux usées						
711.50	INVESTISSEMENTS PROPRES						
711.501.01	Step de Bieudron	161'297.68		230'000.00		167'329.41	
711.501.02	Step de Bieudron investissements /maintien			50'000.00			
711.50	TOTAL INVESTISSEMENTS PROPRES	161'297.68		280'000.00		167'329.41	
711.61	CONTRIBUTION DE TIERS						
711.610.01	Contributions de tiers		74'854.45		80'000.00		105'360.85
711.61	TOTAL CONTRIBUTION DE TIERS		74'854.45		80'000.00		105'360.85
711	TOTAL Station d'épuration des eaux usées	161'297.68	74'854.45	280'000.00	80'000.00	167'329.41	105'360.85
71	TOTAL Assainissement des eaux usées	249'919.08	825'618.30	760'000.00	911'500.00	496'382.51	776'249.45
72	Traitement des déchets						
720	Traitement des déchets						
720.50	INVESTISSEMENTS PROPRES						
720.501.00	Installations de voirie	53'434.95		200'000.00		151'790.35	
720.501.05	Etudes des décharges	8'072.60		5'000.00			
720.50	TOTAL INVESTISSEMENTS PROPRES	61'507.55		205'000.00		151'790.35	
720	TOTAL Traitement des déchets	61'507.55		205'000.00		151'790.35	
72	TOTAL Traitement des déchets	61'507.55		205'000.00		151'790.35	

Comptes d'investissement		Comptes Dépenses	2016 Recettes	Budget Dépenses	2016 Recettes	Comptes Dépenses	2015 Recettes
74	Cimetières et columbarium						
740	Cimetières et columbarium						
740.50	INVESTISSEMENTS PROPRES						
740.501.00	Rénovation des cimetières et des cryptes					228'208.55	
740.50	TOTAL INVESTISSEMENTS PROPRES					228'208.55	
740	TOTAL Cimetières et columbarium					228'208.55	
74	TOTAL Cimetières et columbarium					228'208.55	
75	Correction des eaux						
750	Correction des eaux						
750.50	INVESTISSEMENTS PROPRES						
750.501.20	Dangers des crues			100'000.00		11'067.10	
750.501.30	Torrents divers	154'147.10		100'000.00		477'650.75	
750.501.40	Planification entretien des torrents					5'552.70	
750.501.50	Cartes des des dangers et espaces cours d'eau	95'293.80				77'884.15	
750.50	TOTAL INVESTISSEMENTS PROPRES	249'440.90		200'000.00		572'154.70	
750.56	Subventions accordées						
750.561.00	Participation au Canton 3ème correction du Rhône	100'000.00		100'000.00		45'000.00	
750.56	TOTAL Subventions accordées	100'000.00		100'000.00		45'000.00	

Comptes d'investissement		Comptes Dépenses	2016 Recettes	Budget Dépenses	2016 Recettes	Comptes Dépenses	2015 Recettes
750.66	SUBVENTIONS ACQUISES						
750.661.00	Subventions cantonales des torrents divers		72'656.10		100'000.00		205'293.85
750.66	TOTAL SUBVENTIONS ACQUISES		72'656.10		100'000.00		205'293.85
750	TOTAL Correction des eaux	349'440.90	72'656.10	300'000.00	100'000.00	617'154.70	205'293.85
75	TOTAL Correction des eaux	349'440.90	72'656.10	300'000.00	100'000.00	617'154.70	205'293.85
76	Protection avalanches et éboulements						
760	Protection avalanches et éboulements						
760.50	INVESTISSEMENTS PROPRES						
760.501.04	Travaux de défense Tsabloplan	9'008.00				12'726.85	
760.501.05	Travaux de défense torrent d'Alou	14'364.05		150'000.00		390'532.75	
760.501.06	Travaux de défense falaises des Eterpas			50'000.00		987'749.70	
760.501.08	Travaux de défense forêt des Eaux	30'260.95		50'000.00		322'797.00	
760.501.09	Travaux de défense falaise de Brignon	1'616.25		200'000.00			
760.501.20	Travaux de défense divers	4'320.00		170'000.00		27'120.90	
760.50	TOTAL INVESTISSEMENTS PROPRES	59'569.25		620'000.00		1'740'927.20	
760.66	SUBVENTIONS ACQUISES						
760.661.02	Subventions cantonales défense forêt des Eaux		42'000.00		45'000.00		273'691.70
760.661.06	Subventions cantonales défense falaises Eterpas		66'800.00		45'000.00		874'000.00
760.661.07	Subventions cantonales défense torrent d'Alou				135'000.00		344'000.00
760.661.09	Subventions cantonales défense falaise Brignon				180'000.00		
760.661.10	Subventions cantonales défense gorges Printse						17'607.85
760.661.20	Subventions cantonales défense diverses				128'000.00		
760.66	TOTAL SUBVENTIONS ACQUISES		108'800.00		533'000.00		1'509'299.55
760	TOTAL Protection avalanches et éboulements	59'569.25	108'800.00	620'000.00	533'000.00	1'740'927.20	1'509'299.55
76	TOTAL Protection avalanches et éboulements	59'569.25	108'800.00	620'000.00	533'000.00	1'740'927.20	1'509'299.55

Comptes d'investissement		Comptes Dépenses	2016 Recettes	Budget Dépenses	2016 Recettes	Comptes Dépenses	2015 Recettes
79	Aménagement						
790	Aménagement du territoire						
790.50	INVESTISSEMENTS PROPRES						
790.509.02	Révision du plan d'aménagement	38'693.30		30'000.00		132'567.50	
790.509.03	Divers PAD			30'000.00		5'076.00	
790.509.20	Cadastré souterrain	78'000.00		80'000.00		114'500.00	
790.50	TOTAL INVESTISSEMENTS PROPRES	116'693.30		140'000.00		252'143.50	
790.66	SUBVENTIONS ACQUISES						
790.661.00	Subventions cantonales plan d'aménagement		-108'683.75				
790.66	TOTAL SUBVENTIONS ACQUISES		-108'683.75				
790	TOTAL Aménagement du territoire	116'693.30	-108'683.75	140'000.00		252'143.50	
791	Plans de développement						
791.50	INVESTISSEMENTS PROPRES						
791.509.01	Etudes diverses équipements de zones			30'000.00			
791.50	TOTAL INVESTISSEMENTS PROPRES			30'000.00			
791	TOTAL Plans de développement			30'000.00			
79	TOTAL Aménagement	116'693.30	-108'683.75	170'000.00		252'143.50	
7	TOTAL PROTECTION ET AMENAGEMENT DE L'ENVIRONNEMENT	3'195'821.53	1'779'679.05	4'530'000.00	2'376'000.00	4'817'550.71	3'295'393.20
	Total compte d'investissement	10'589'437.24	2'189'189.95	10'351'400.00	2'802'000.00	15'619'189.16	4'396'775.25
	Investissements nets		8'400'247.29		7'549'400.00		11'222'413.91

COMMUNE DE NENDAZ

		Bilan 2016	Bilan 2015
B1	ACTIFS		
B10	PATRIMOINE FINANCIER		
B10.100.00	Caisse	34'187.02	22'804.85
B10.100.01	C/C paiement carte	2'485.35	5'824.32
B10.100.02	Caisse police municipale	31'453.52	23'074.12
B10.100.04	Caisse centre sportif	900.00	900.00
B10.100.06	Caisse cadastre	7'167.55	6'095.55
B10.100.08	Caisse contributions	13'002.20	14'012.05
B10.100.10	Caisse Bibliothèque	394.95	402.40
B10.100.11	Caisse UAPE	103.60	423.40
B10.101.00	Chèques postaux 19-2150-2	258'853.62	961'565.08
B10.101.03	Chèques postaux police municipale 19-18003-9	19'842.41	100'098.17
B10.102.01	Raiffeisen c/c 4303.90	5'621.55	1'043'167.70
B10.102.02	Raiffeisen 4303.33 fonds rénovation foyer	406'530.95	371'419.40
B10.102.05	BCV c/c A 0100.53.00	-213'393.75	511'487.75
B10.102.06	UBS c/c H 0110.242-3	27'070.17	134'161.14
B10.102.07	Crédit suisse c/c 152.790.31.1	377'992.02	361'951.98
B10.102.08	Raiffeisen 4303.15 Bibliothèque	3'774.00	2'914.15
B10.102.09	Raiffeisen c/c 2 43039.9	1'159.85	68'311.80
B10.102.10	Raiffeisen 4303.36 fonds rénovation step	100'164.30	100'134.25
B10.10	Disponibilités	1'077'309.31	3'728'748.11
B10.111.00	Prêt au centre medico-social	45'457.95	45'457.95
B10.111.02	Prêt à la Résidence St-Jacques Haute-Nendaz	20'000.00	
B10.111.03	Prêt à Nind'Art, Espace culturel et patrimonial	19'000.00	25'000.00
B10.111.04	Avance à la société de développement de Nendaz	33'342.00	50'008.00
B10.111.08	Bourgeoisie de Nendaz compte courant	684'814.01	925'744.21
B10.112.00	Débiteurs	-11'118'522.34	-16'363'622.62
B10.112.01	Impôts à notifier	31'982'000.00	33'095'000.00
B10.114.00	Subventions à recevoir du canton	2'140'631.55	2'736'884.67
B10.11	Avoirs	23'806'723.17	20'514'472.21
B10.121.00	Actions et parts sociales	3'302'500.00	3'312'700.00
B10.123.00	Immeubles	571'392.50	571'392.50
B10.12	Placements	3'873'892.50	3'884'092.50
B10.139.00	Dépenses payées d'avance	19'036.45	9'719.57
B10.139.01	Recettes diverses à encaisser	3'680'186.83	3'814'134.21
B10.139.05	Cautiionnements forestiers récupérables	19'000.00	19'000.00
B10.13	Actifs transitoires	3'718'223.28	3'842'853.78
B10	PATRIMOINE FINANCIER	32'476'148.26	31'970'166.60
B11	PATRIMOINE ADMINISTRATIF		
B11.140.00	Biens-fonds	1'889'900.00	2'087'900.00
B11.140.01	Biens-fonds centre sportif	362'800.00	403'100.00
B11.141.00	Trafic	21'579'300.00	21'345'710.00
B11.141.01	Protection et aménagement de l'environnement	5'251'549.95	5'278'093.85
B11.141.02	Eau potable	4'068'300.00	3'041'700.00
B11.141.03	Eaux usées et steps	861'450.05	1'636'306.15
B11.141.04	Enlèvement et traitement des déchets	1'815'700.00	1'955'800.00
B11.143.00	Administration générale	8'144'387.96	6'027'270.51
B11.143.01	Sécurité publique	1'586'200.00	1'652'300.00
B11.143.02	Enseignement et formation	14'107'600.00	15'805'800.00
B11.143.03	Culture, loisirs et culte	800'500.00	792'200.00
B11.143.04	Prévoyance sociale	218'712.04	326'929.49
B11.143.05	Centre sportif	2'258'800.00	2'499'500.00
B11.14	Investissements propres	62'945'200.00	62'852'610.00
B11.150.00	Apport au capital de dotation fondation EMS	1'850'000.00	1'850'000.00
B11.161.00	Subv.commune amélioration des routes cantonales	1'914'200.00	2'047'700.00
B11	PATRIMOINE ADMINISTRATIF	66'709'400.00	66'750'310.00

B1	ACTIFS	99'185'548.26	98'720'476.60
-----------	---------------	----------------------	----------------------

COMMUNE DE NENDAZ

		Bilan 2016	Bilan 2015
B2	PASSIFS		
B20.200.00	Créanciers	8'385'950.39	6'346'136.79
B20.200.05	AFC / TVA	-74'522.19	-21'405.09
B20.206.00	Concept sportif,compte courant	107'879.30	100'317.25
B20.206.01	Part c&c Seic SA	-291'048.65	-224'010.25
B20.20	Engagements courants	8'128'258.85	6'201'038.70
B20.221.00	BCV U 0887.74.57	4'000'000.00	4'000'000.00
B20.221.01	BCV A 0882.33.87	4'892'228.00	4'892'228.00
B20.221.02	BCV K 0342.94.47	500'000.00	1'000'000.00
B20.221.05	Raiffeisen 4303.19	2'590'000.00	2'710'000.00
B20.221.06	Raiffeisen 4303.17	800'000.00	800'000.00
B20.221.07	Raiffeisen 4303.22 2008-2018	263'600.00	395'400.00
B20.221.08	Raiffeisen 4303.24 2012-2021	1'800'000.00	1'800'000.00
B20.221.16	SUVA 40002115 2016-2028	3'000'000.00	
B20.221.17	Crédit suisse 152.790-31-5	2'250'000.00	2'500'000.00
B20.221.18	Postfinance 2014-2029 PF.003388	4'000'000.00	4'000'000.00
B20.221.20	Emprunt en consortium SEIC	1'528'241.80	1'567'253.80
B20.221.21	Postfinance 2013-2028 PF.002763	7'300'000.00	7'500'000.00
B20.221.22	SUVA 40000453	4'400'000.00	4'400'000.00
B20.221.23	UBS GX 105. Libor 05	4'200'000.00	7'300'000.00
B20.221.29	UBS GX 105.520.8	600'000.00	730'000.00
B20.221.31	Postfinance Libor 3 mois	1'200'000.00	
B20.229.00	Emprunt LIM	80'000.00	122'000.00
B20.22	Dettes à moyen et à long terme	43'404'069.80	43'716'881.80
B20.233.01	Succession Arthaud et location des Ecluses	-52'997.46	-23'579.26
B20.23	Engagements envers des entités particulières	-52'997.46	-23'579.26
B20.240.00	Provision pour débiteurs douteux	1'030'493.71	830'493.71
B20.240.05	Prov.Fonds de rénovation EMS Foyer Ma Vallée	405'571.20	370'571.20
B20.241.00	Provision compte des investissements	100'000.00	100'000.00
B20.24	Provisions	1'536'064.91	1'301'064.91
B20.259.00	Passifs transitoires	3'206'280.43	5'208'264.73
B20.280.00	Fonds pour construction des abris PCi	7'230'012.15	7'230'012.15
B20.280.01	Fonds de rénovation EMS Foyer ma Vallée ancien bâtiment	150'000.00	150'000.00
b20.280.02	Fonds infrastructures touristiques	438'208.00	438'208.00
B20.28	Engagements envers les financements spéciaux	7'818'220.15	7'818'220.15
B20.290.00	Fortune nette	35'145'651.58	34'498'585.57
B2	PASSIFS	99'185'548.26	98'720'476.60

Annexe

Engagement communal hors bilan par voie de cautionnements

Situation au 31 décembre 2016

Dossiers	Comptes	Cautionnement initial	Etat au 31.12.2015	Etat au 31.12.2016
Caution solidaire pour l'acquisition des actions SEIC S.A.	UBS/BCV/Raiffeisen	10'400'000.00	5'222'500.00	5'222'500.00
FC ES Nendaz	Raiffeisen Nendaz (annuités 10'000.--) libéré selon lettre du 16.12.2016	240'000.00	30'000.00	0.00
	Crédit LIM (Fr. 210'000.00/ annuités 14'000.--) 2006-2020	210'000.00	70'000.00	56'000.00
FC ES Nendaz	Total	450'000.00	100'000.00	56'000.00
Moulin du Tsablo	Crédit LIM (Fr. 150'000.00/ annuités 8'000.--)	150'000.00	24'000.00	16'000.00
Ecoforêt	Raiffeisen Nendaz c/c	200'000.00	200'000.00	200'000.00
Ecoforêt	Financement d'un porteur forestier Forcar F 200 remboursement Fr. 46'000.-- par an.(Caution de la commune 75%, soit Fr. 34'500.--)	311'250.00	750.00	0.00
Ecoforêt	Financement de l'achat d'un débusqueur forestier Fr. 436'000.--/annuité Fr. 54'500.-- par an dès 2010.	436'000.00	109'000.00	54'500.00
Ecoforêt	Financement de l'achat d'une chargeuse à pneus avec processeur Fr. 255'000.--/annuité Fr. 42'000.-- par an dès 2012. (75% de Fr. 340'000.--)	255'000.00	87'000.00	45'000.00
Ecoforêt	Financement d'une annexe administrative 75% de Fr. 550'000.-- Fr. 412'500.--	412'500.00	412'500.00	412'500.00
Ecoforêt	Financement d'une déchiqueteuse 75 % de Fr. 300'000.-- , soit Fr. 225'000.-- / annuité Fr. 10'000.-- par trimestre 1er fois 28.12.2012	225'000.00	95'000.00	55'000.00
Ecoforêt	Total	1'839'750.00	904'250.00	712'000.00
Office du Tourisme	BCVs c/c	84'000.00	84'000.00	84'000.00
Leasing véhicules	Raiffeisen (Balayeuse) 48 mois Fr. 5'461.55	262'154.40	146'203.45	80'664.85
Leasing		262'154.40	146'203.45	80'664.85
Fondation EMS "Foyer ma Vallée	Crédit Suisse (caution)	3'500'000.00	3'500'000.00	3'500'000.00
Fondation EMS "Foyer ma Vallée"	Total	3'500'000.00	3'500'000.00	3'500'000.00
Garderie P'tit Bec	Raiffeisen Nendaz c/c	18'000.00	18'000.00	18'000.00
Total engagement hors-bilan		16'703'904.40	9'998'953.45	9'689'164.85



TABLEAU DES CREDITS COMPLEMENTAIRES

Liste des dépassements 2016

No Compte	Désignation	Comptes	Budget	Dépassement	Crédits additionnels				Justification
					Dépenses liées	Compétence du Conseil communal	Compétence de l'assemblée primaire	Date	

Selon liste complémentaire.

Tableau synoptique des crédits d'engagement et complémentaires utilisés et encore disponibles

assemblée primaire

Ofinco, art. 30, al. 2, litt.d,e + art. 69bis et ter

Exercice comptable 2016

Compte	Libellé, ouvrage	Crédit initial		Crédit complémentaire				Crédit global	Crédit utilisé	Crédit disponible	Crédit valable jusqu'en	
		Montant des investissements nets	Organe compétent: décision du		Montant	Conseil municipal	Montant					Assemblée Primaire
			Conseil Municipal	Assemblée Primaire								
210.503.04	Salle de gymnastique polyvalente à Haute-Nendaz	7'400'000		22.12.2009				7'400'000	7'400'000	0	31.12.2013	
210.503.00	Complexe scolaire, Aproz	9'200'000		20.12.2011	1'137'365	2016		9'200'000	10'337'365	0	31.12.2016	
090.503.09	Crèche,nurserie,UAPE,Aproz	2'750'000		04.07.2016				2'750'000	2'750'000	0	31.12.2017	
Les compétences de l'AP se montent à 5% des recettes brutes de 2016 soit Fr. 2'039'298.04												

Les crédits d'engagements de la compétence de l'exécutif ne figurent pas dans ce tableau.

Gelée noire

CONVOCATION À UNE SÉANCE D'INFORMATION/DISCUSSION

La commission communale « Agriculture » invite prioritairement **les professionnels de l'agriculture** mais aussi toutes les personnes lésées ou intéressées par cette problématique

LE MERCREDI 21 JUIN 2017 À 20 H
à la salle bourgeoisiale
(2^e étage du bâtiment communal à Basse-Nendaz)



La gelée noire n'a pas épargné nos cultures en avril dernier. Conscient des pertes subies et des difficultés financières rencontrées, le Conseil communal recherche des solutions sur la manière d'apporter sa solidarité et sa contribution pour soutenir cette branche économique dans une situation qualifiée d'exceptionnelle.

Cours d'eau : présérvier et respecter un bien commun

Autant pour des questions environnementales que d'approvisionnement en eau d'arrosage, il est interdit de jeter des déchets, et notamment du gazon, dans les torrents et rivières.

Source de vie, l'eau potable provient à plus de 20% des lacs et cours d'eau. L'entretien et le maintien de ces derniers sont essentiels pour la préservation de notre cadre vital. Les besoins et exigences des activités humaines engendrent très fréquemment des situations problématiques tendant à déprécier les cours d'eau.

A Nendaz, l'eau d'arrosage provient presque exclusivement des cours d'eau comme les rivières, les bisses et les torrents. Les propriétaires bordiers ont un rôle important à remplir notamment par la sauvegarde des berges. Leurs actions viennent compléter le respect de l'interdiction d'entreposer des déchets de toute nature à proximité du lit du cours d'eau permettant ainsi :

- de préserver la qualité des eaux,
- de contribuer à éviter la création d'embâcles, cause d'inondations et de dommages aux propriétés sises en aval,
- de respecter le travail des agriculteurs et des consortages d'irrigation.

Les responsables de consortages d'irrigation nous ont signalé récemment une recrudescence des apports en déchets de gazon et autres déchets de taille qui perturbent notablement le fonctionnement des installations d'arrosage.

Ce moyen d'élimination des déchets est inacceptable et il contrevient aux lois fédérales et cantonales sur la protection des eaux.

La Municipalité exécutera, comme cela lui est dévolu, les tâches de police et de surveillance des cours d'eau sur le territoire communal. Les délits prévus par la législation fédérale seront dénoncés aux autorités pénales ordinaires qui statueront en application du Code de Procédure Pénale. En outre le principe de causalité sera appliqué. Celui qui est à l'origine d'une mesure fondée sur les dispositions fédérales ou de la législation en cours en supportera les frais.

Dès aujourd'hui, plus aucun dépôt de déchets dans un cours d'eau ne sera toléré. La qualité de votre environnement dépend d'abord de votre engagement.

Projet d'acquisition de locaux pour l'installation d'une maison de la santé à Nendaz avec un cabinet médical de groupe

Une maison de la santé pourrait voir le jour à Nendaz. Fruit d'une collaboration entre les autorités communales et trois médecins installés en station, elle permettrait de garantir à long terme une prise en charge médicale de proximité et de qualité pour les habitants et les hôtes de notre commune. A cette fin, l'Assemblée primaire doit se prononcer sur un crédit d'engagement. Si elle l'accepte, les locaux pourraient être disponibles à court terme.

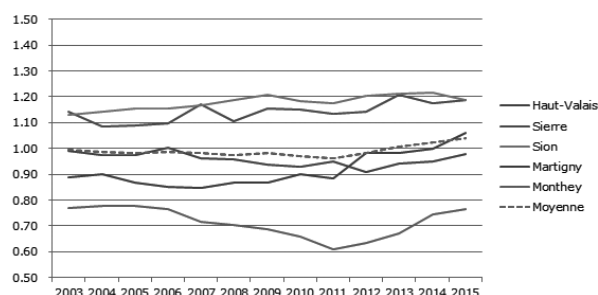
L'acquisition de locaux à construire pour l'installation d'une maison de la santé est prévue proche du centre de la station de Haute-Nendaz, sur la route des Ecluses. Le rez serait consacré à un cabinet médical pouvant accueillir jusqu'à 5 médecins. Il comporterait notamment une salle d'attente avec un bureau d'accueil, trois salles d'urgence (petite chirurgie, plâtres), une salle d'ultrason, une salle de radiologie, un espace pour le laboratoire et cinq bureaux de consultation.

L'acquisition des locaux situés à l'étage permettrait d'accueillir des praticiens indépendants du milieu paramédical. D'autres projets sont à l'étude comme l'intégration des activités du centre médico-social ou, à plus long terme, le développement de nouvelles formes de prises en charge (télémédecine, dialyse, etc.) et de consultations spécialisées en collaboration avec l'Hôpital du Valais.

PÉRENNISER LA PRISE EN CHARGE MÉDICALE DE PROXIMITÉ

A l'instar de nombreuses régions de Suisse, la Commune de Nendaz connaît à l'heure actuelle une offre en médecins de premier recours qui ne répond plus à la demande. Le nombre de médecins généralistes installés à Nendaz est inférieur aux normes et recommandations usuelles. Le graphique ci-après présente l'évolution du taux de médecins de premier recours en Valais au bénéfice d'une autorisation de pratique pour 1'000 habitants, par région sanitaire.

Ces chiffres, issus de l'observatoire cantonal de la santé, nous permettent de considérer que le ratio de référence de médecins de premier recours est de 0.8 pour 1'000 habitants. Au 1^{er} janvier 2017, quatre médecins pratiquaient une activité médicale à Haute-Nendaz pour des équivalents plein temps estimés sur l'année à 2.8. La commune de Nendaz comptait 6'473 habitants à cette date.



A ces besoins de base, il convient d'ajouter la prise en charge saisonnière des hôtes en séjour sur notre commune et d'ajuster ces chiffres à un périmètre sanitaire qui ne peut correspondre à la stricte limite du territoire communal. Le nombre d'habitants considérés est donc volontairement situé au bas des besoins projetés.

HABITANTS	DESCRIPTION	NOMBRE MÉDECINS
1000	Recommandation	0.8
6700	Commune de Nendaz Situation actuelle	2.80
6700	Commune de Nendaz Besoins estimés	5.36

Ces résultats confirment un manque significatif de ressources médicales pour offrir une réponse adaptée aux besoins en respectant les recommandations usuelles. Selon les projections, la commune de Nendaz devrait disposer de 5.36 équivalents plein temps de médecins. Avec les départs à la retraite de plusieurs praticiens et la difficulté d'attirer de nouvelles compétences, le constat est aujourd'hui préoccupant. Cette situation n'est satisfaisante ni pour les médecins eux-mêmes trop souvent isolés et surchargés ni pour les patients qui accèdent plus difficilement aux soins.

Conscient des difficultés rencontrées, le Conseil communal de Nendaz et trois médecins installés soit les D^{rs} Jean-Olivier Praz, Laurent Praz et Amédée Lages, ont uni leurs compétences pour apporter des solutions concrètes en proposant la création d'une maison de la santé au centre de la station de Haute-Nendaz.

Les arguments avancés par les médecins installés ainsi que les différentes analyses étayées par des données sanitaires cantonales confirment la nécessité d'agir rapidement pour pérenniser la prise en charge médicale de premier recours à Nendaz.

LES CABINETS DE GROUPE : UNE SOLUTION D'AVENIR

Le fort développement des cabinets médicaux de groupe, en particulier dans les régions rurales, confirme la nécessité d'offrir de nouvelles solutions de prises en charge pour la médecine de proximité. Les communes de Collombey-Muraz, Vollèges, Sembrancher, Orsières, Ardon, Montana, Savièse, Anniviers et Grimisuat ont entrepris des démarches similaires. Une telle structure offre aux médecins un environnement de travail approprié, des synergies intéressantes voire des prises en charge multidisciplinaires. Les patients peuvent être dirigés, avec leur accord, vers un confrère lors d'une absence ou d'un arrêt d'activité. Un taux d'occupation à temps partiel peut être envisagé pour concilier au mieux vie professionnelle et vie privée, argument auquel sont sensibles les jeunes diplômés. Une relève devient plus facile à trouver. Enfin, certains équipements, et donc leur coût, peuvent être partagés.

UN PLUS POUR LES NENDARDS ET LES HÔTES

Les Nendards et les hôtes retireraient un grand bénéfice de la construction d'une maison de la santé. Aujourd'hui, l'offre médicale est clairement insuffisante pour répondre aux besoins indigènes et touristiques. Sans compter que les médecins généralistes installés contribuent de manière significative à la sécurité des patients suivis par le centre médico-social ou hébergés à l'EMS Foyer Ma Vallée. La charge de travail est trop lourde sur les médecins en place qui ont tiré la sonnette d'alarme : il ne sera pas possible de poursuivre à ce rythme. Or le nombre d'habitants à Nendaz ne cesse d'augmenter.

Le cabinet prévu serait ouvert tous les jours ouvrables. De plus, une permanence serait assurée durant la haute saison touristique hivernale. En bref, il serait l'assurance d'une prise en charge médicale de proximité et de qualité sur le long terme. L'existence d'une telle offre est, sans aucun doute, un critère de choix déterminant pour qui souhaite s'installer à l'année sur notre commune. Elle permet également de garantir les emplois dans les domaines médicaux et paramédicaux.

UN EMPLACEMENT IDÉAL

L'emplacement choisi, proche du centre de la station, présente bien des avantages. Il se trouve à proximité des commerces, et plus particulièrement des deux pharmacies. Son accès par la route est facile autant pour les personnes à mobilité réduite que pour les véhicules d'urgence. Des parkings publics se trouvent à proximité. Un hélicoptère peut atterrir juste à côté en cas d'urgence vitale. L'installation des cabinets dans une nouvelle construction offre, non seulement la possibilité d'intégrer les dernières exigences normatives, mais favorise également une accessibilité efficiente aux équipements spécialisés.

LES MODALITÉS PRÉVUES

La Commune de Nendaz met à disposition des professionnels de la santé, sous forme de location, des locaux appropriés permettant l'exploitation d'une maison de la santé qui intègre un cabinet médical de groupe. Elle finance à cet effet l'acquisition de locaux pour un coût estimé à CHF 6,3 millions selon les surfaces brutes détaillées ci-après :

Étage 1	Cabinet médical de groupe	557 m ²	fr. 2'487'128.–
Étage 2	Consultations médicales spécialisées, cabinets paramédicaux et CMS	538 m ²	fr. 2'402'289.–
Étage 3	Cabinets paramédicaux	124 m ²	fr. 1'080'583.–
Places de parc	6 places intérieures + 6 places extérieures		fr. 330'000.–
Total			fr. 6'300'000.–

Le loyer sera fixé sur la base du prix moyen du marché. Le principe de financement prévu repose sur le fait que les recettes couvrent l'ensemble des charges (intérêts, charges directes et fonds de rénovation). Les loyers permettront ainsi de couvrir les charges ce qui garantit à la commune de Nendaz aucune autre charge financière hormis l'achat des locaux qui viendront s'ajouter au patrimoine communal.

Par ailleurs, certaines conditions seront posées telles que la mise en place d'une permanence en hiver et une disponibilité des médecins tous les jours ouvrables. Chaque professionnel garde son entière indépendance. L'installation d'un nouveau médecin au cabinet médical de groupe sera néanmoins préalablement discutée avec la Commune.

Les équipements médicaux et fournitures seront entièrement payés par les médecins. La Commune ne cautionnera pas ces investissements et ne prendra aucune responsabilité dans la gestion du cabinet.

Actuellement, trois médecins, soit les D^s Jean-Olivier Praz, Amédée Lages et Laurent Praz, se sont engagés à rejoindre le futur cabinet médical.

À L'ASSEMBLÉE PRIMAIRE DE SE PRONONCER

Le présent projet a été validé par les trois médecins précités. Il a reçu un préavis favorable de la Commission communale « Economie et tourisme » le 19 avril 2017 et a été validé par le Conseil communal le 27 avril 2017.

Le maintien d'une médecine de proximité, le renforcement de la qualité des soins et de la sécurité des patients, l'augmentation des chances d'attirer de nouveaux médecins, la plus-value en termes touristiques, un facteur majeur pour attirer de nouveaux habitants ou encore la garantie de conserver des emplois dans les domaines médicaux et paramédicaux justifient pleinement l'implication de la Commune dans ce projet.

Au vu des éléments présentés dans ce document, le Conseil communal, à l'unanimité de ses membres, vous recommande, lors de l'assemblée primaire du 22 juin 2017, d'accepter le crédit d'engagement de CHF 6,3 millions requis pour la réalisation d'une maison de la santé à Nendaz.

Comptes approuvés par le Conseil Communal
en séance du 24 mai 2017
et adoptés par l'assemblée primaire du 22 juin 2017.

Le Président
Francis Dumas

Le Secrétaire
Philippe Charbonnet