



# COMPTES 2018

BOURGEOISIE ET  
MUNICIPALITÉ DE NENDAZ



# comptes2018

## CONVOCATION À L'ASSEMBLÉE BOURGEOISIALE

L'Assemblée bourgeoisiale de Nendaz  
est convoquée pour le

**JEUDI 13 JUIN 2019 À 19H45**

au foyer de la salle polyvalente  
de Haute-Nendaz

L'ordre du jour est le suivant :

1. Approbation du protocole de la séance  
du 18 décembre 2018
2. Comptes 2018 de la Bourgeoisie
3. Rapport de l'organe de contrôle
4. Approbation des comptes 2018
5. Divers

Les comptes 2018 de la Bourgeoisie peuvent être consultés par le public dès ce jour et jusqu'à celui de l'assemblée au secrétariat communal, à Basse-Nendaz, du lundi au vendredi, de 14h à 18h.

Les comptes 2018 de la Bourgeoisie sont publiés dans leur intégralité sur le site internet de la commune à l'adresse suivante : [www.nendaz.org/comptes](http://www.nendaz.org/comptes).

La version papier complète des comptes peut être obtenue soit au secrétariat communal soit par voie postale. Il suffit simplement d'en demander préalablement un exemplaire par téléphone au 027 289 56 22.

L'administration communale

## CONVOCATION À L'ASSEMBLÉE PRIMAIRE

L'Assemblée primaire de Nendaz  
est convoquée pour le

**JEUDI 13 JUIN 2019 À 20H**

au foyer de la salle polyvalente  
de Haute-Nendaz

L'ordre du jour est le suivant :

1. Approbation du protocole de la séance  
du 18 décembre 2018
2. Comptes 2018 de la Municipalité
3. Rapport de l'organe de contrôle
4. Approbation des comptes 2018
5. Divers

Les comptes 2018 de la Municipalité peuvent être consultés par le public dès ce jour et jusqu'à celui de l'assemblée au secrétariat communal, à Basse-Nendaz, du lundi au vendredi, de 14h à 18h.

Les comptes 2018 de la Municipalité sont publiés dans leur intégralité sur le site internet de la commune à l'adresse suivante : [www.nendaz.org/comptes](http://www.nendaz.org/comptes).

La version papier complète des comptes peut être obtenue soit au secrétariat communal soit par voie postale. Il suffit simplement d'en demander préalablement un exemplaire par téléphone au 027 289 56 22.

L'administration communale

# PV de l'Assemblée bourgeoisiale du 18 décembre 2018

## **POINT 1 : APPROBATION DU PROTOCOLE DE LA SÉANCE DU 20.06.2018**

Le Président Francis Dumas informe que le procès-verbal de la séance du 20 juin 2018 a été distribué à tous les ménages de la Commune avec le fascicule de présentation du budget 2019. Il a été soumis à la consultation des citoyens durant la période de convocation de la présente séance. La lecture n'est pas demandée, le protocole de la dernière séance est par conséquent approuvé.

## **POINT 2 : APPROBATION DU BUDGET 2019 DE LA BOURGEOISIE**

Le budget 2019 de la Bourgeoisie a été imprimé et sa version résumée a été distribuée à tous les ménages de la Commune. Il en est donné une lecture sommaire. Ce dernier se solde par un excédent de financement de Fr. 77'750.-. Il n'appelle aucune question. Soumis au vote, le budget 2019 de la Bourgeoisie est accepté à l'unanimité des bourgeois présents.

## **POINT 3 : PRÉSENTATION DU PLAN FINANCIER 2019-2022**

Le Président informe l'assemblée qu'en application de l'article 79 de la loi sur les communes du 5 février 2004, le Conseil bourgeoisial a établi, pour les 4 ans à venir, une planification financière donnant une vue d'ensemble sur l'évolution prévisible des dépenses et recettes courantes, des investissements, ainsi que de la fortune et de l'endettement de la Bourgeoisie. Il commente les éléments essentiels de cette planification et procède à une lecture sommaire des résultats prévus.

L'Assemblée bourgeoisiale prend acte du plan financier 2019-2022 de la Bourgeoisie.

## **POINT 4 : APPROBATION DES NOUVEAUX STATUTS D'ECOFORÊT**

Les nouveaux statuts d'Ecoforêt ont été adoptés par le Conseil bourgeoisial en séance du 25 octobre 2018. Le texte intégral a été distribué à tous les ménages de la Commune avec le fascicule de présentation des budgets 2019 de la Bourgeoisie et de la Municipalité. Il était également consultable durant la période de convocation de la présente séance auprès du secrétariat communal ainsi que via le site internet de la Commune.

Avant de procéder à la délibération sur ces nouveaux statuts, le Président Francis Dumas propose, conformément à l'article 16 alinéa 4 de la loi sur les communes du 5 février 2004, de procéder à l'approbation du nouveau texte en bloc. Soumise au vote, cette proposition est acceptée à l'unanimité.

Après des commentaires d'ordre général sur le texte présenté, le Président Francis Dumas ouvre les délibérations sur le sujet. La parole n'est pas demandée. Il est ensuite procédé au vote relatif à l'approbation des statuts « Ecoforêt, triage forestier Nendaz-Isérables ». Ces derniers sont acceptés à l'unanimité des bourgeois présents moins 1 abstention.

## **POINT 5 : DIVERS**

La parole n'est pas demandée, la séance est levée à 19h55.

# Comptes 2018 de la Bourgeoisie de Nendaz

## MESSAGE INTRODUCTIF

Conformément aux dispositions légales en la matière, la Commune de Nendaz soumettra à l'approbation de l'Assemblée primaire, le 13 juin 2019, les comptes de la Bourgeoisie de Nendaz pour l'exercice 2018 tels que présentés à l'organe de contrôle Fiduciaire des Alpes SA et entérinés par l'Exécutif communal en séance ordinaire du 16 mai 2019.

## APERÇU DU COMPTE ADMINISTRATIF

Aperçu du compte administratif		Compte 2017	Budget 2018	Compte 2018
<b>Compte de fonctionnement</b>				
<b>Résultat avant amortissements comptables</b>				
Charges financières	- CHF	789'966.95	784'150.00	721'663.62
Revenus financiers	+ CHF	829'242.78	825'600.00	776'679.43
<b>Marge d'autofinancement (négative)</b>	= CHF	-	-	-
<b>Marge d'autofinancement</b>	= CHF	<b>39'275.83</b>	<b>41'450.00</b>	<b>55'015.81</b>
<b>Résultat après amortissements comptables</b>				
Marge d'autofinancement (négative)	- CHF	-	-	-
Marge d'autofinancement	+ CHF	39'275.83	41'450.00	55'015.81
Amortissements ordinaires	- CHF	42'936.74	40'000.00	44'908.95
Amortissements complémentaires	- CHF	-	-	-
Amortissement du découvert au bilan	- CHF	-	-	-
<b>Excédent de charges</b>	= CHF	<b>3'660.91</b>	-	-
<b>Excédent de revenus</b>	= CHF	-	<b>1'450.00</b>	<b>10'106.86</b>
<b>Compte des investissements</b>				
Dépenses	+ CHF	81'771.55	187'500.00	161'515.35
Recettes	- CHF	44'584.80	177'000.00	84'756.40
<b>Investissements nets</b>	= CHF	<b>37'186.75</b>	<b>10'500.00</b>	<b>76'758.95</b>
<b>Investissements nets (négatifs)</b>	= CHF	-	-	-
<b>Financement</b>				
Marge d'autofinancement (négative)	- CHF	-	-	-
Marge d'autofinancement	+ CHF	39'275.83	41'450.00	55'015.81
Investissements nets	- CHF	37'186.75	10'500.00	76'758.95
Investissements nets (négatifs)	+ CHF	-	-	-
<b>Insuffisance de financement</b>	= CHF	-	-	<b>21'743.14</b>
<b>Excédent de financement</b>	= CHF	<b>2'089.08</b>	<b>30'950.00</b>	-

## RÉSUMÉ

Après prise en considération des amortissements ordinaires, les comptes de la Bourgeoisie de Nendaz se soldent par un excédent de revenus de Fr. 10'106.86, alors que la fortune inscrite au bilan au 31 décembre 2018 se monte à Fr. 1'351'114.56.

Les contributions sont essentiellement constituées du produit des ventes de bois et sapins (Fr. 277'182.05), de locations des terrains bourgeoisiaux et de la vente d'eau à Aproz Sources Minérales SA (Fr. 47'159.53).

La Commune de Nendaz a participé aux frais d'entretien des forêts par une contribution forfaitaire de Fr. 50'000.–.

Les frais d'exploitation des forêts sont en partie couverts par les subventions versées.

En 2018, les investissements ont porté sur les travaux effectués pour la desserte forestière de Bandé 3.

Le taux d'amortissement atteint 10.1% et est conforme aux dispositions de l'OFINCO.

Au vu de ces explications, nous vous proposons d'approuver les comptes 2018 de la Bourgeoisie.

### ADMINISTRATION COMMUNALE

Le Président, Francis Dumas

Le Secrétaire communal, Philippe Charbonnet

## COMPTE DE FONCTIONNEMENT

Compte de fonctionnement selon les natures	Compte 2017		Budget 2018		Compte 2018	
	Charges	Revenus	Charges	Revenus	Charges	Revenus
30 Charges de personnel	4'627.05	-	3'000.00	-	5'476.60	-
31 Biens, services et marchandises	774'644.05	-	772'950.00	-	709'982.02	-
32 Intérêts passifs	-	-	-	-	-	-
33 Amortissements	42'936.74	-	40'000.00	-	44'908.95	-
34 Parts à des contributions sans affectation	-	-	-	-	-	-
35 Dédommagements versés à des collectivités publiques	1'000.00	-	1'000.00	-	1'000.00	-
36 Subventions accordées	9'654.80	-	7'200.00	-	5'205.00	-
37 Subventions redistribuées	-	-	-	-	-	-
38 Attributions aux financements spéciaux	41.05	-	-	-	-	-
39 Imputations internes	-	-	-	-	-	-
40 Impôts	-	-	-	-	-	-
41 Patentes et concessions	-	-	-	-	-	-
42 Revenus des biens	-	68.75	-	-	-	5'062.90
43 Contributions	-	333'275.68	-	335'600.00	-	324'341.58
44 Parts à des recettes et contributions sans affectation	-	-	-	-	-	-
45 Restitutions de collectivités publiques	-	-	-	-	-	-
46 Subventions	-	495'898.35	-	490'000.00	-	447'274.95
47 Subventions à redistribuer	-	-	-	-	-	-
48 Prélèvements sur les financements spéciaux	-	-	-	-	-	-
49 Imputations internes	-	-	-	-	-	-
<b>Total des charges et des revenus</b>	<b>832'903.69</b>	<b>829'242.78</b>	<b>824'150.00</b>	<b>825'600.00</b>	<b>766'572.57</b>	<b>776'679.43</b>
<b>Excédent de charges</b>		<b>3'660.91</b>		-		-
<b>Excédent de revenus</b>		-	<b>1'450.00</b>		<b>10'106.86</b>	

## COMPTE DES INVESTISSEMENTS

Compte des investissements selon les natures	Compte 2017		Budget 2018		Compte 2018	
	Dépenses	Recettes	Dépenses	Recettes	Dépenses	Recettes
50 Investissements propres	81'771.55	-	187'500.00	-	161'515.35	-
52 Prêts et participations permanentes	-	-	-	-	-	-
56 Subventions accordées	-	-	-	-	-	-
57 Subventions redistribuées	-	-	-	-	-	-
58 Autres dépenses activables	-	-	-	-	-	-
60 Transferts au patrimoine financier	-	-	-	-	-	-
61 Contributions de tiers	-	-	-	-	-	-
62 Remboursement de prêts et participations permanentes	-	-	-	-	-	-
63 Facturation à des tiers	-	-	-	-	-	-
64 Remboursement de subventions acquises	-	-	-	-	-	-
66 Subventions acquises	-	44'584.80	-	177'000.00	-	84'756.40
67 Subventions à redistribuer	-	-	-	-	-	-
<b>Total des dépenses et des recettes</b>	<b>81'771.55</b>	<b>44'584.80</b>	<b>187'500.00</b>	<b>177'000.00</b>	<b>161'515.35</b>	<b>84'756.40</b>
<b>Excédent de dépenses</b>		<b>37'186.75</b>		<b>10'500.00</b>		<b>76'758.95</b>
<b>Excédent de recettes</b>		-		-		-

## BILAN COMPARÉ AU 31 DÉCEMBRE 2018

Aperçu du bilan		Etat 31.12.2017	Etat 31.12.2018
<b>1</b>	<b>Actif</b>	<b>2'385'396.21</b>	<b>2'184'497.10</b>
	<b>Patrimoine financier</b>	<b>2'018'046.20</b>	<b>1'785'297.10</b>
10	Disponibilités	742'104.20	496'537.10
11	Avoirs	275'942.00	275'420.00
12	Placements	1'000'000.00	1'000'000.00
13	Actifs transitoires	-	13'340.00
	<b>Patrimoine administratif</b>	<b>367'350.01</b>	<b>399'200.00</b>
14	Investissements propres	367'350.01	399'200.00
15	Prêts et participations permanentes	-	-
16	Subventions d'investissement	-	-
17	Autres dépenses activables	-	-
	<b>Financements spéciaux</b>	<b>-</b>	<b>-</b>
18	Avances aux financements spéciaux	-	-
	<b>Découvert</b>	<b>-</b>	<b>-</b>
19	Découvert du bilan	-	-
<b>2</b>	<b>Passif</b>	<b>2'385'396.21</b>	<b>2'184'497.10</b>
	<b>Engagement</b>	<b>625'465.35</b>	<b>414'459.39</b>
20	Engagements courants	76'495.70	(3'740.95)
21	Dettes à court terme	-	-
22	Dettes à moyen et à long terme	546'969.65	413'581.14
23	Engagements envers des entités particulières	-	-
24	Provisions	-	-
25	Passifs transitoires	2'000.00	4'619.20
	<b>Financements spéciaux</b>	<b>418'923.15</b>	<b>418'923.15</b>
28	Engagements envers les financements spéciaux	418'923.15	418'923.15
	<b>Fortune</b>	<b>1'341'007.71</b>	<b>1'351'114.56</b>
29	Fortune nette	1'341'007.71	1'351'114.56

# RAPPORT DE RÉVISION



Membre FIDUCIAIRE SUISSE



## RAPPORT DE L'ORGANE DE REVISION A L'ASSEMBLEE DE LA BOURGEOISIE DE NENDAZ RELATIF AU COMPTE 2018

En notre qualité d'organe de révision selon les articles 83 à 86 de la Loi sur les communes du Canton du Valais du 5 février 2004 (Ci-après LCo) et l'Ordonnance sur la gestion financière des communes du 16 juin 2004 (Ci-après Ofinco), nous avons effectué l'audit conformément au mandat qui nous a été confié des comptes annuels ci-joint de la commune bourgeoiale de Nendaz comprenant le bilan, le compte administratif (compte de fonctionnement et compte des investissements) et l'annexe pour l'exercice 2018 arrêté au 31 décembre 2018.

### Responsabilité du Conseil bourgeoial

La responsabilité de l'établissement des comptes annuels conformément aux prescriptions des art. 74 et ss de la LCo ainsi que de l'Ofinco incombe au Conseil bourgeoial. Cette responsabilité comprend la conception, la mise en place et le maintien d'un système de contrôle interne relatif à l'établissement des comptes annuels afin que ceux-ci ne contiennent pas d'anomalies significatives, que celles-ci résultent de fraudes ou d'erreurs. En outre, le Conseil bourgeoial est responsable du choix et de l'application de méthodes comptables appropriées ainsi que des estimations comptables adéquates.

### Responsabilité de l'organe de révision

Notre responsabilité consiste, sur la base de notre audit, à exprimer une opinion sur les comptes annuels. Nous avons effectué notre audit conformément aux prescriptions de la LCo et de l'Ofinco et la recommandation d'audit suisse 60 « Audit et rapport de l'auditeur de comptes bourgeoiaux ». Selon cette recommandation d'audit, nous devons respecter les règles d'éthique professionnelle ainsi que planifier et réaliser l'audit de façon à pouvoir constater avec une assurance raisonnable que les comptes annuels ne contiennent pas d'anomalies significatives.

Un audit inclut la mise en œuvre de procédures d'audit en vue de recueillir des éléments probants concernant les valeurs et les informations fournies dans les comptes annuels. Le choix des procédures d'audit relève du jugement de l'auditeur, de même que l'évaluation des risques que les comptes annuels puissent contenir des anomalies significatives, que celles-ci résultent de fraudes ou d'erreurs. Lors de l'évaluation de ces risques, l'auditeur prend en compte le système de contrôle interne relatif à l'établissement des comptes annuels, pour définir les procédures d'audit adaptées aux circonstances, et non pas dans le but d'exprimer une opinion sur l'efficacité de celui-ci. Un audit comprend, en outre, une évaluation de l'adéquation des méthodes comptables appliquées, du caractère plausible des estimations comptables effectuées ainsi qu'une appréciation de la présentation des comptes annuels dans leur ensemble. Nous estimons que les éléments probants recueillis constituent une base suffisante et adéquate pour former notre opinion d'audit.

### Opinion d'audit

Selon notre appréciation, les comptes annuels, pour l'exercice arrêté au 31 décembre 2018 sont conformes aux prescriptions légales (LCo et Ofinco) et aux règlements y relatifs.

### Rapport sur d'autres dispositions légales

Nous attestons que nous remplissons les exigences légales et réglementaires de qualification et d'indépendance conformément aux prescriptions de l'art. 83 de la LCo, des art. 72 et 73 de l'Ofinco et qu'il n'existe aucun fait incompatible avec notre indépendance.

Conformément aux dispositions légales et à la Norme d'audit suisse 890, nous attestons qu'il existe un système de contrôle interne relatif à l'établissement des comptes annuels défini selon les prescriptions du Conseil bourgeoial.

Dans le cadre de notre audit, nous relevons en outre que

- l'évaluation des participations et des autres éléments du patrimoine financier est appropriée ;
- le niveau des amortissements comptables est conforme aux dispositions de l'Ofinco ;
- l'endettement net de la commune bourgeoiale est nul (fortune en votre faveur) ;
- selon notre appréciation, la commune bourgeoiale est en mesure de faire face à ses engagements ;
- l'entretien final avec le Conseil bourgeoial a eu lieu.

Nous recommandons d'approuver les comptes annuels qui vous sont soumis, présentant un excédent de revenus de CHF 10'106.86 et une fortune de CHF 1'351'114.56.

Vétroz, le 29 avril 2019 - SG/ta

Fiduciaire des Alpes SA

Stéphane Germanier  
Réviseur agréé  
(Réviseur responsable)

Joël Germanier  
Réviseur agréé

Réviseur agréé au registre de l'ASR n°502813



## Aperçu du compte administratif

Compte  
2017Budget  
2018Compte  
2018

## Compte de fonctionnement

## Résultat avant amortissements comptables

Charges financières	- CHF	789'966.95	784'150.00	721'663.62
Revenus financiers	+ CHF	829'242.78	825'600.00	776'679.43
<b>Marge d'autofinancement (négative)</b>	= CHF	-	-	-
<b>Marge d'autofinancement</b>	= CHF	<b>39'275.83</b>	<b>41'450.00</b>	<b>55'015.81</b>

## Résultat après amortissements comptables

Marge d'autofinancement (négative)	- CHF	-	-	-
Marge d'autofinancement	+ CHF	39'275.83	41'450.00	55'015.81
Amortissements ordinaires	- CHF	42'936.74	40'000.00	44'908.95
Amortissements complémentaires	- CHF	-	-	-
Amortissement du découvert au bilan	- CHF	-	-	-
<b>Excédent de charges</b>	= CHF	<b>3'660.91</b>	-	-
<b>Excédent de revenus</b>	= CHF	-	<b>1'450.00</b>	<b>10'106.86</b>

## Compte des investissements

Dépenses	+ CHF	81'771.55	187'500.00	161'515.35
Recettes	- CHF	44'584.80	177'000.00	84'756.40
<b>Investissements nets</b>	= CHF	<b>37'186.75</b>	<b>10'500.00</b>	<b>76'758.95</b>
<b>Investissements nets (négatifs)</b>	= CHF	-	-	-

## Financement

Marge d'autofinancement (négative)	- CHF	-	-	-
Marge d'autofinancement	+ CHF	39'275.83	41'450.00	55'015.81
Investissements nets	- CHF	37'186.75	10'500.00	76'758.95
Investissements nets (négatifs)	+ CHF	-	-	-
<b>Insuffisance de financement</b>	= CHF	-	-	<b>21'743.14</b>
<b>Excédent de financement</b>	= CHF	<b>2'089.08</b>	<b>30'950.00</b>	-

## Aperçu du compte annuel

Compte 2017

Budget 2018

Compte 2018

Compte de fonctionnement	Compte 2017		Budget 2018		Compte 2018	
	Charges	Revenus	Charges	Revenus	Charges	Revenus
Total des charges (amortissements inclus)	832'903.69		824'150.00		766'572.57	
Total des revenus		829'242.78		825'600.00		776'679.43
<b>Excédent de revenus</b>	-		<b>1'450.00</b>		<b>10'106.86</b>	
<b>Excédent de charges</b>		<b>3'660.91</b>		-		-
<b>Total</b>	<b>832'903.69</b>	<b>832'903.69</b>	<b>825'600.00</b>	<b>825'600.00</b>	<b>776'679.43</b>	<b>776'679.43</b>
Compte des investissements	Dépenses	Recettes	Dépenses	Recettes	Dépenses	Recettes
Total des dépenses reportées au bilan	81'771.55		187'500.00		161'515.35	
Total des recettes reportées au bilan		44'584.80		177'000.00		84'756.40
<b>Investissements nets 3)</b>		<b>37'186.75</b>		<b>10'500.00</b>		<b>76'758.95</b>
<b>Total</b>	<b>81'771.55</b>	<b>81'771.55</b>	<b>187'500.00</b>	<b>187'500.00</b>	<b>161'515.35</b>	<b>161'515.35</b>
Financement						
Report des investissements nets	37'186.75		10'500.00		76'758.95	
Report des amortissements ordinaires du patrimoine administratif		42'936.74		40'000.00		44'908.95
Report des amortissements complémentaires du patrimoine administratif		-		-		-
Report des amortissements du découvert du bilan		-		-		-
Excédent de revenus du compte de fonctionnement		-		1'450.00		10'106.86
Excédent de charges du compte de fonctionnement	3'660.91		-		-	
<b>Excédent de financement</b>	<b>2'089.08</b>		<b>30'950.00</b>		-	
<b>Insuffisance de financement</b>		-		-		<b>21'743.14</b>
<b>Total</b>	<b>42'936.74</b>	<b>42'936.74</b>	<b>41'450.00</b>	<b>41'450.00</b>	<b>76'758.95</b>	<b>76'758.95</b>
Modification du capital						
Report de l'excédent de financement		2'089.08		30'950.00		-
Report de l'insuffisance de financement	-		-		21'743.14	
Report des dépenses d'investissement au bilan		81'771.55		187'500.00		161'515.35
Report des recettes d'investissement au bilan	44'584.80		177'000.00		84'756.40	
Report des amortissements au bilan	42'936.74		40'000.00		44'908.95	
<b>Augmentation de la fortune nette</b>	-		<b>1'450.00</b>		<b>10'106.86</b>	
<b>Diminution de la fortune nette</b>		<b>3'660.91</b>		-		-
<b>Total</b>	<b>87'521.54</b>	<b>87'521.54</b>	<b>218'450.00</b>	<b>218'450.00</b>	<b>161'515.35</b>	<b>161'515.35</b>

3) Remarque: si négatif = excédent de recettes du compte des investissements

## Aperçu du bilan et du financement

Etat 31.12.2017

Etat 31.12.2018

Provenance des fonds

Emploi de fonds

			(diminution des actifs, augmentation des passifs)	(augmentation des actifs, diminution des passifs)
<b>1</b>	<b>Actif</b>	<b>2'385'396.21</b>	<b>2'184'497.10</b>	
	<b>Patrimoine financier</b>	<b>2'018'046.20</b>	<b>1'785'297.10</b>	
10	Disponibilités	742'104.20	496'537.10	245'567.10
11	Avoirs	275'942.00	275'420.00	522.00
12	Placements	1'000'000.00	1'000'000.00	-
13	Actifs transitoires	-	13'340.00	-
				13'340.00
	<b>Patrimoine administratif</b>	<b>367'350.01</b>	<b>399'200.00</b>	
14	Investissements propres	367'350.01	399'200.00	
15	Prêts et participations permanentes	-	-	
16	Subventions d'investissement	-	-	
17	Autres dépenses activables	-	-	
	<b>Financements spéciaux</b>	<b>-</b>	<b>-</b>	
18	Avances aux financements spéciaux	-	-	-
	<b>Découvert</b>	<b>-</b>	<b>-</b>	
19	Découvert du bilan	-	-	
<b>2</b>	<b>Passif</b>	<b>2'385'396.21</b>	<b>2'184'497.10</b>	
	<b>Engagement</b>	<b>625'465.35</b>	<b>414'459.39</b>	
20	Engagements courants	76'495.70	(3'740.95)	-
21	Dettes à court terme	-	-	80'236.65
22	Dettes à moyen et à long terme	546'969.65	413'581.14	-
23	Engagements envers des entités particulières	-	-	133'388.51
24	Provisions	-	-	-
25	Passifs transitoires	2'000.00	4'619.20	-
	<b>Financements spéciaux</b>	<b>418'923.15</b>	<b>418'923.15</b>	
28	Engagements envers les financements spéciaux	418'923.15	418'923.15	-
	<b>Fortune</b>	<b>1'341'007.71</b>	<b>1'351'114.56</b>	
29	Fortune nette	1'341'007.71	1'351'114.56	
	Excédent de financement du compte administratif		-	
	Insuffisance de financement du compte administratif			21'743.14
			248'708.30	248'708.30

Compte de fonctionnement selon les tâches	Compte 2017		Budget 2018		Compte 2018	
	Charges	Revenus	Charges	Revenus	Charges	Revenus
0 Administration générale	-	-	-	-	-	-
1 Sécurité publique	-	-	-	-	-	-
2 Enseignement et formation	-	-	-	-	-	-
3 Culture, loisirs et culte	-	-	-	-	-	-
4 Santé	-	-	-	-	-	-
5 Prévoyance sociale	-	-	-	-	-	-
6 Trafic	-	-	-	-	-	-
7 Protection et aménagement de l'environnement, yc eau, égouts, déchets	-	-	-	-	-	-
8 Economie publique, yc services industriels	832'903.69	829'242.78	824'150.00	825'600.00	766'572.57	776'679.43
9 Finances et impôts	-	-	-	-	-	-
<b>Total des charges et des revenus</b>	<b>832'903.69</b>	<b>829'242.78</b>	<b>824'150.00</b>	<b>825'600.00</b>	<b>766'572.57</b>	<b>776'679.43</b>
<b>Excédent de charges</b>		<b>3'660.91</b>		-		-
<b>Excédent de revenus</b>	-		<b>1'450.00</b>		<b>10'106.86</b>	

Compte de fonctionnement selon les natures	Compte 2017		Budget 2018		Compte 2018	
	Charges	Revenus	Charges	Revenus	Charges	Revenus
30 Charges de personnel	4'627.05		3'000.00		5'476.60	
31 Biens, services et marchandises	774'644.05		772'950.00		709'982.02	
32 Intérêts passifs	-		-		-	
33 Amortissements	42'936.74		40'000.00		44'908.95	
34 Parts à des contributions sans affectation	-		-		-	
35 Dédommagements versés à des collectivités publiques	1'000.00		1'000.00		1'000.00	
36 Subventions accordées	9'654.80		7'200.00		5'205.00	
37 Subventions redistribuées	-		-		-	
38 Attributions aux financements spéciaux	41.05		-		-	
39 Imputations internes	-		-		-	
40 Impôts		-		-		-
41 Patentes et concessions		-		-		-
42 Revenus des biens		68.75		-		5'062.90
43 Contributions		333'275.68		335'600.00		324'341.58
44 Parts à des recettes et contributions sans affectation		-		-		-
45 Restitutions de collectivités publiques		-		-		-
46 Subventions		495'898.35		490'000.00		447'274.95
47 Subventions à redistribuer		-		-		-
48 Prélèvements sur les financements spéciaux		-		-		-
49 Imputations internes		-		-		-
<b>Total des charges et des revenus</b>	<b>832'903.69</b>	<b>829'242.78</b>	<b>824'150.00</b>	<b>825'600.00</b>	<b>766'572.57</b>	<b>776'679.43</b>
<b>Excédent de charges</b>		<b>3'660.91</b>		-		-
<b>Excédent de revenus</b>	-		<b>1'450.00</b>		<b>10'106.86</b>	

Compte des investissements selon les tâches	Compte 2017		Budget 2018		Compte 2018	
	Dépenses	Recettes	Dépenses	Recettes	Dépenses	Recettes
0 Administration générale	-	-	-	-	-	-
1 Sécurité publique	-	-	-	-	-	-
2 Enseignement et formation	-	-	-	-	-	-
3 Culture, loisirs et culte	-	-	-	-	-	-
4 Santé	-	-	-	-	-	-
5 Prévoyance sociale	-	-	-	-	-	-
6 Trafic	-	-	-	-	-	-
7 Protection et aménagement de l'environnement, yc eau, égouts, déchets	-	-	-	-	-	-
8 Economie publique, yc services industriels	81'771.55	44'584.80	187'500.00	177'000.00	161'515.35	84'756.40
9 Finances et impôts	-	-	-	-	-	-
<b>Total des dépenses et des recettes</b>	<b>81'771.55</b>	<b>44'584.80</b>	<b>187'500.00</b>	<b>177'000.00</b>	<b>161'515.35</b>	<b>84'756.40</b>
<b>Excédent de dépenses</b>		<b>37'186.75</b>		<b>10'500.00</b>		<b>76'758.95</b>
<b>Excédent de recettes</b>	-		-		-	

Compte des investissements selon les natures	Compte 2017		Budget 2018		Compte 2018	
	Dépenses	Recettes	Dépenses	Recettes	Dépenses	Recettes
50 Investissements propres	81'771.55		187'500.00		161'515.35	
52 Prêts et participations permanentes	-		-		-	
56 Subventions accordées	-		-		-	
57 Subventions redistribuées	-		-		-	
58 Autres dépenses activables	-		-		-	
60 Transferts au patrimoine financier		-		-		-
61 Contributions de tiers		-		-		-
62 Remboursement de prêts et participations permanentes		-		-		-
63 Facturation à des tiers		-		-		-
64 Remboursement de subventions acquises		-		-		-
66 Subventions acquises		44'584.80		177'000.00		84'756.40
67 Subventions à redistribuer		-		-		-
<b>Total des dépenses et des recettes</b>	<b>81'771.55</b>	<b>44'584.80</b>	<b>187'500.00</b>	<b>177'000.00</b>	<b>161'515.35</b>	<b>84'756.40</b>
<b>Excédent de dépenses</b>		<b>37'186.75</b>		<b>10'500.00</b>		<b>76'758.95</b>
<b>Excédent de recettes</b>	-		-		-	

## TABLEAU DES AMORTISSEMENTS DE LA BOURGEOISIE 2018

	Valeur comptable au 01.01.2018	Augmentation	Diminution	Valeur comptable au 31.12.2018 avant amortissements	Amortissements harmonisés nature 331	Taux	Amortissements complémentaires nature 332	Valeur comptable au 31.12.2018
Compte général, PA à amortir	367'350.00	161'515.35	84'756.40	444'108.95	44'908.95	10%		399'200.00
Biens-fonds	33'390.00			33'390.00	3'340.00	10%		30'050.00
Bâtiments	40'930.00			40'930.00	4'280.00	10%		36'650.00
Routes	293'030.00	161'515.35	84'756.40	369'788.95	37'288.95	10%		332'500.00
Divers actifs								



<b>Comptes de fonctionnement</b>		<b>Comptes Charges</b>	<b>2018 Revenus</b>	<b>Budget Charges</b>	<b>2018 Revenus</b>	<b>Comptes Charges</b>	<b>2017 Revenus</b>
<b>00</b>	<b>BOURGEOISIE</b>						
<b>00.30</b>	<b>CHARGES DE PERSONNEL</b>						
00.309.09	VACATION DE LA COMMISSION BOURGEOISIALE	5'476.60		3'000.00		4'627.05	
<b>00.30</b>	<b>TOTAL CHARGES DE PERSONNEL</b>	5'476.60		3'000.00		4'627.05	
<b>00.31</b>	<b>BIENS ET SERVICES</b>						
00.313.00	FRAIS ADMINISTRATIFS	133.15		150.00		96.00	
00.313.04	SAPINS DE NOEL	5'232.30		6'000.00		5'182.15	
00.314.09	FRAIS D'EXPLOITATION DES FORETS	697'540.87		757'200.00		760'073.35	
00.316.00	FRAIS DECOULANTS DE DROITS D'EAU	96.75		100.00		75.25	
00.319.00	IMPOTS	4'038.95		6'500.00		6'777.30	
00.319.01	COTISATIONS, ABONNEMENTS	2'440.00		2'500.00		2'440.00	
00.319.03	FRAIS DE RECEPTION			500.00			
00.319.04	FRAIS DE TRANSACTIONS IMMOBILIERES	500.00					
<b>00.31</b>	<b>TOTAL BIENS ET SERVICES</b>	709'982.02		772'950.00		774'644.05	
<b>00.33</b>	<b>PATRIMOINE ADMINISTRATIF AMORTISSEMENTS COMPTABLES</b>						
00.331.00	AMORTISSEMENTS COMPTABLES	44'908.95		40'000.00		42'936.74	
<b>00.33</b>	<b>TOTAL PATRIMOINE ADMINISTRATIF AMORTISSEMENTS COMP</b>	44'908.95		40'000.00		42'936.74	
<b>00.35</b>	<b>PARTICIPATIONS A DES COLLECTIVITES PUBLIQUES</b>						
00.352.00	CONTRIBUTION AUX FRAIS D'ADMINISTRATION DE LA MU	1'000.00		1'000.00		1'000.00	
<b>00.35</b>	<b>TOTAL PARTICIPATIONS A DES COLLECTIVITES PUBLIQUES</b>	1'000.00		1'000.00		1'000.00	
<b>00.36</b>	<b>SUBVENTIONS ACCORDEES</b>						
00.366.01	SUBSIDES POUR LE BOIS DE CONSTRUCTION			1'200.00			
00.366.03	SUBSIDES POUR BOIS DE FEU BOURGEOIS	5'205.00		6'000.00		9'654.80	
<b>00.36</b>	<b>TOTAL SUBVENTIONS ACCORDEES</b>	5'205.00		7'200.00		9'654.80	

<b>Comptes de fonctionnement</b>		<b>Comptes Charges</b>	<b>2018 Revenus</b>	<b>Budget Charges</b>	<b>2018 Revenus</b>	<b>Comptes Charges</b>	<b>2017 Revenus</b>
<b>00.38</b>	<b>ATTRIBUTION AUX FINANCEMENTS SPECIAUX</b>						
00.380.00	ATTRIBUTION AU FONDS DE REBOISEMENT					41.05	
<b>00.38</b>	<b>TOTAL ATTRIBUTION AUX FINANCEMENTS SPECIAUX</b>					41.05	
<b>00.42</b>	<b>REVENUS DES BIENS</b>						
00.421.00	INTERETS SUR C/C BANCAIRE		15.85		100.00		68.75
00.421.01	INTERETS DE RETARD ET FRAIS RECUPERES		16.00				
00.422.00	INTERETS DU FONDS DE REBOISEMENT		41.05		500.00		
00.422.01	PRODUITS DES TITRES		2'990.00		2'500.00		
00.422.02	RECETTES EXERCICES ANTERIEURS		2'000.00				
<b>00.42</b>	<b>TOTAL REVENUS DES BIENS</b>		5'062.90		3'100.00		68.75
<b>00.43</b>	<b>CONTRIBUTIONS</b>						
00.435.01	VENTES DE BOIS		274'415.10		285'000.00		283'165.68
00.435.02	VENTE DE SAPINS DE NOEL		2'766.95		2'500.00		2'650.00
00.435.09	LOCATION DE BIENS DE LA BOURGEOISIE		5'450.00		5'000.00		6'322.00
00.435.10	INDEMNITES POUR UTILISA- TION DE TERRAINS BOURG.		41'709.53		40'000.00		41'138.00
<b>00.43</b>	<b>TOTAL CONTRIBUTIONS</b>		324'341.58		332'500.00		333'275.68
<b>00.46</b>	<b>SUBVENTIONS ACQUISES</b>						
00.461.00	SUBVENTIONS ACQUISES		447'274.95		490'000.00		445'898.35
00.461.04	SUBVENTION POUR LA CONSERVATION DES FORETS						50'000.00
<b>00.46</b>	<b>TOTAL SUBVENTIONS ACQUISES</b>		447'274.95		490'000.00		495'898.35
<b>00</b>	<b>TOTAL BOURGEOISIE</b>	766'572.57	776'679.43	824'150.00	825'600.00	832'903.69	829'242.78
	<b>Total compte de fonctionnement</b>	766'572.57	776'679.43	824'150.00	825'600.00	832'903.69	829'242.78
	<b>Excédent de revenus ou de charges</b>		10'106.86	1'450.00			3'660.91

<b>Comptes d'investissement</b>		<b>Comptes Dépenses</b>	<b>2018 Recettes</b>	<b>Budget Dépenses</b>	<b>2018 Recettes</b>	<b>Comptes Dépenses</b>	<b>2017 Recettes</b>
<b>70</b>	<b>BOURGEOISIE INVESTISSEMENTS</b>						
<b>70.50</b>	<b>INVESTISSEMENTS PROPRES</b>						
70.500.01	ACHAT DE TERRAINS			2'500.00		12'794.00	
70.509.01	DESSERTER BANDE 3 REFECTIONS	161'515.35		160'000.00		68'977.55	
70.509.05	CONSTRUCTION DESSERTER ET ETUDES OGEINTSE			25'000.00			
<b>70.50</b>	<b>TOTAL INVESTISSEMENTS PROPRES</b>	161'515.35		187'500.00		81'771.55	
<b>70.66</b>	<b>SUBVENTIONS ACQUISES</b>						
70.660.01	SUBV.DESSERTE BANDE 3		84'756.40		110'000.00		44'584.80
70.660.02	UTILISATION DU FONDS DE REBOISEMENT				50'000.00		
70.660.05	SUBVENTIONS DESSERTER OGEINTSE				17'000.00		
<b>70.66</b>	<b>TOTAL SUBVENTIONS ACQUISES</b>		84'756.40		177'000.00		44'584.80
<b>70</b>	<b>TOTAL BOURGEOISIE INVESTISSEMENTS</b>	161'515.35	84'756.40	187'500.00	177'000.00	81'771.55	44'584.80
	<b>Total compte d'investissement</b>	161'515.35	84'756.40	187'500.00	177'000.00	81'771.55	44'584.80
	<b>Investissements nets</b>		76'758.95		10'500.00		37'186.75

**BILANS COMPARES AUX 31 DECEMBRE 2017 ET 2018**

<b>Actif</b>	<u>31.12.2017</u>	<u>31.12.2018</u>	<b>Passif</b>	<u>31.12.2017</u>	<u>31.12.2018</u>
<b><u>Patrimoine financier</u></b>			<b><u>Engagement</u></b>		
<b>Disponibilités</b>			<b>Engagements courants</b>		
Banques Raiffeisen	Fr. 295'928.45	Fr. 44'465.45	Créanciers	Fr. 76'495.70	Fr. -3'740.95
CCP	27'252.60	33'107.45			
Banques Raiffeisen Fonds forestier de réserve	418'923.15	418'964.20			
	Fr. 742'104.20	Fr. 496'537.10			
<b>Avoirs</b>			<b>Dettes à long terme</b>		
Débiteurs	Fr. 2'872.00	Fr. 2'350.00	Municipalité de Nendaz c/c	Fr. 567'175.46	Fr. 457'936.13
Mise de fonds triage forestier	198'070.00	198'070.00	Exploitation forestière c/c	Fr. -20'205.81	Fr. -44'354.99
Prêt au triage	75'000.00	75'000.00		Fr. 546'969.65	Fr. 413'581.14
	Fr. 275'942.00	Fr. 275'420.00			
<b>Placements</b>			<b>Passifs transitoires</b>		
Titres	100'000.00	100'000.00	Charges à payer	Fr. 2'000.00	Fr. 4'619.20
Forêts	900'000.00	900'000.00			
	Fr. 1'000'000.00	Fr. 1'000'000.00	<b><u>Engagement envers des financements spéciaux</u></b>		
			Fonds de reboisement	Fr. 418'923.15	Fr. 418'923.15
<b>Actifs transitoires</b>			<b>Fortune</b>		
Produits à recevoir	Fr. 0.00	Fr. 13'340.00	Fortune de la Bourgeoisie	Fr. 1'341'007.71	Fr. 1'351'114.56
<b><u>Patrimoine administratif</u></b>					
<b>Investissements</b>					
Bâtiments	Fr. 40'930.00	Fr. 36'650.00			
Biens-fonds	33'390.00	30'050.00			
Actifs à amortir	293'030.01	332'500.00			
	Fr. 367'350.01	Fr. 399'200.00			
<b><u>Financements spéciaux</u></b>					
Fonds de reboisement	Fr. 0.00	Fr. 0.00			
<b>Totaux de l'actif</b>	Fr. 2'385'396.21	Fr. 2'184'497.10	<b>Totaux du passif</b>	Fr. 2'385'396.21	Fr. 2'184'497.10

# PV de l'Assemblée primaire du 18 décembre 2018

Le Président Francis Dumas ouvre la séance par les salutations et souhaits de bienvenue. Il présente l'ordre du jour et propose de nommer MM. les conseillers Jean-Charles Bornet et Michel Fournier en qualité de scrutateurs lors des divers votes de la soirée. Cette proposition est acceptée.

## **POINT 1 : APPROBATION DU PROTOCOLE DE LA SÉANCE DU 20.06.2018**

Le Président Francis Dumas informe que le procès-verbal de la séance du 20 juin 2018 a été distribué à tous les ménages de la Commune avec le fascicule de présentation du budget 2019. Il a été soumis à la consultation des citoyens durant la période de convocation de la présente séance. La lecture n'est pas demandée, le protocole de la dernière séance est par conséquent approuvé.

## **POINT 2 : APPROBATION DU BUDGET 2019 DE LA MUNICIPALITÉ**

Le budget 2019 de la Municipalité a été imprimé et distribué à tous les ménages de la Commune dans sa version résumée. Il en est donné une lecture sommaire. Ce dernier se solde, après comptabilisation des amortissements ordinaires, par un excédent de revenus de Fr. 137'500.– au compte de fonctionnement. Le compte d'investissement présente un investissement net de Fr. 7'100'300.–. Avec une marge d'autofinancement de Fr. 7'698'800.–, il en résulte un excédent de financement de Fr. 598'500.–.

La présentation du budget 2019 suscite une question d'un citoyen : « À quand une piscine intérieure et une patinoire couverte à Nendaz ? » Sur ces deux points, le président répond très clairement : « Rien de tel n'est au programme. De tels projets représenteraient des investissements très conséquents. Ils généreraient par ailleurs des charges annuelles induites extrêmement élevées. Les communes ayant investi dans ce type d'infrastructures rencontrent pour la plupart de grandes difficultés par la suite. »

La parole n'est plus demandée. Soumis au vote, le budget 2019 de la Municipalité est accepté à l'unanimité des citoyens présents.

## **POINT 3 : PRÉSENTATION DU PLAN FINANCIER 2019-2022**

Le Président informe l'assemblée qu'en application de l'article 79 de la loi sur les communes du 5 février 2004, le Conseil municipal a établi, pour les 4 ans à venir, une planification financière donnant une vue d'ensemble sur l'évolution prévisible des dépenses et recettes courantes, des investissements, ainsi que de la fortune et de l'endettement de la Municipalité. Il commente les éléments essentiels de cette planification et procède à une lecture sommaire des résultats prévus.

Le Président rappelle que le plan financier est présenté uniquement à titre informatif, il ne requiert ainsi pas l'assentiment de l'Assemblée.

## **POINT 4 : APPROBATION DES NOUVEAUX STATUTS D'ECOFORÊT**

Les nouveaux statuts d'Ecoforêt ont été adoptés par le Conseil communal et bourgeoisial en séance du 25 octobre 2018. Le texte intégral a été distribué à tous les ménages de la Commune avec le fascicule de présentation des budgets 2019 de la Bourgeoisie et de la Municipalité. Il était également consultable durant toute la période de convocation de la présente séance auprès du secrétariat communal ainsi que via le site internet de la Commune.

Avant de procéder à la délibération sur ces nouveaux statuts, le Président Francis Dumas propose, conformément à l'article 16 alinéa 4 de la loi sur les communes du 5 février 2004, de procéder à l'approbation du nouveau texte en bloc. Soumise au vote, cette proposition est acceptée à l'unanimité.

Après des commentaires d'ordre général sur le texte présenté, le Président Francis Dumas ouvre les délibérations sur le sujet qui ne suscite aucune question. Il est ensuite procédé au vote relatif à l'approbation des statuts « Eco-forêt, triage forestier Nendaz-Isérables ». Ces derniers sont acceptés à l'unanimité des citoyens présents moins 1 abstention.

#### **POINT 5 : DIVERS**

Le Président Francis Dumas profite du point « Divers » de l'ordre du jour pour transmettre quelques informations importantes. Il relève les résultats très positifs et le bon développement de deux sociétés d'importance pour Nendaz, soit Aproz Sources Minérales SA et NV Remontées mécaniques SA. Il annonce que cette dernière prévoit en 2019 des investissements à hauteur de 25 millions de francs pour l'enneigement artificiel entre le Greppon Blanc et Veysonnaz ainsi que la construction d'une télécabine reliant Plan du Fou à Prarion. Un citoyen demande pourquoi, au vu de ces perspectives réjouissantes, les remontées mécaniques n'offrent pas la gratuité aux enfants de la commune. Francis Dumas rappelle que NVRM SA est une société privée qui doit pouvoir non seulement s'en sortir mais également continuellement investir pour rester concurrentielle. On ne peut rien exiger d'elle et il ne serait pas souhaitable de la péjorer. Il rappelle néanmoins que la Commune favorise la pratique des sports d'hiver chez les plus jeunes par une subvention de 50 francs par enfant à l'achat d'un abonnement annuel, à laquelle s'ajoute une aide à la famille de 350 francs par enfant par an qui peut aussi être utilisée pour l'achat de matériel ou de forfaits de ski.

Le Président répond ensuite aux questions posées par l'assistance à savoir :

- « Pourquoi tous les robinets n'ont pas la même valeur dans le calcul des unités de raccordement ? » Francis Dumas explique que les unités de raccordement ont été définies en suivant les directives fixées par La Société Suisse de l'Industrie du Gaz et des Eaux : « Ce mode de calcul a permis d'adapter notre mode de faire pour le rendre conforme aux nouvelles législations en vigueur tout en évitant de trop pénaliser les Nendards. »
- « En Valais, on parle beaucoup de fusions de communes. Nendaz s'est déjà beaucoup rapproché de Veysonnaz (feu, école, police...). Qu'en pensez-vous ? » Sans exclure totalement cette possibilité, Francis Dumas a souligné qu'aucune discussion n'était pour l'heure d'actualité. Il a précisé que la Commune de Nendaz n'est pas demandeuse mais qu'en cas d'intérêt manifesté par notre voisin elle examinerait la question avec beaucoup d'attention.

La parole n'est plus demandée, la séance est levée à 19h55.

Avant de conclure, le Président souhaite à chacune et chacun de belles fêtes de Noël ainsi qu'une joyeuse année 2019. Il invite chacun à poursuivre les discussions hors protocole tout en partageant le traditionnel vin chaud de Noël.

# Comptes 2018 de la Municipalité

## MESSAGE INTRODUCTIF

Conformément aux dispositions légales en la matière, le Conseil communal de Nendaz soumettra à l'approbation de l'Assemblée primaire, le 13 juin 2019, les comptes de l'Administration communale pour l'exercice 2018 tels que présentés à l'organe de contrôle Fiduciaire des Alpes SA et entérinés par l'Exécutif communal en séance ordinaire du 16 mai 2019.

La présente publication vise à donner un aperçu général des comptes 2018. Ces derniers peuvent être consultés dans leur intégralité sur le site internet de la Commune de Nendaz à l'adresse suivante : [www.nendaz.org/comptes](http://www.nendaz.org/comptes).

## APERÇU DU COMPTE ADMINISTRATIF

Aperçu du compte administratif		Compte 2017	Budget 2018	Compte 2018
<b>Compte de fonctionnement</b>				
<b>Résultat avant amortissements comptables</b>				
Charges financières	- CHF	33'006'386.57	32'613'330.00	34'640'846.56
Revenus financiers	+ CHF	42'491'144.27	40'583'250.00	42'110'163.36
<b>Marge d'autofinancement (négative)</b>	= CHF	-	-	-
<b>Marge d'autofinancement</b>	= CHF	<b>9'484'757.70</b>	<b>7'969'920.00</b>	<b>7'469'316.80</b>
<b>Résultat après amortissements comptables</b>				
Marge d'autofinancement (négative)	- CHF	-	-	-
Marge d'autofinancement	+ CHF	9'484'757.70	7'969'920.00	7'469'316.80
Amortissements ordinaires	- CHF	7'386'512.98	7'490'000.00	7'797'376.99
Amortissements complémentaires	- CHF	1'000'000.00	-	-
Amortissement du découvert au bilan	- CHF	-	-	-
<b>Excédent de charges</b>	= CHF	-	-	<b>328'060.19</b>
<b>Excédent de revenus</b>	= CHF	<b>1'098'244.72</b>	<b>479'920.00</b>	-
<b>Compte des investissements</b>				
Dépenses	+ CHF	10'321'514.78	12'231'500.00	14'074'294.39
Recettes	- CHF	2'393'401.80	4'334'300.00	1'345'152.40
<b>Investissements nets</b>	= CHF	<b>7'928'112.98</b>	<b>7'897'200.00</b>	<b>12'729'141.99</b>
<b>Investissements nets (négatifs)</b>	= CHF	-	-	-
<b>Financement</b>				
Marge d'autofinancement (négative)	- CHF	-	-	-
Marge d'autofinancement	+ CHF	9'484'757.70	7'969'920.00	7'469'316.80
Investissements nets	- CHF	7'928'112.98	7'897'200.00	12'729'141.99
Investissements nets (négatifs)	+ CHF	-	-	-
<b>Insuffisance de financement</b>	= CHF	-	-	<b>5'259'825.19</b>
<b>Excédent de financement</b>	= CHF	<b>1'556'644.72</b>	<b>72'720.00</b>	-

## RÉSUMÉ

### 1. ENVIRONNEMENT ÉCONOMIQUE

**Economie suisse** - Selon les estimations trimestrielles du Secrétariat d'Etat à l'économie (SECO) du 28 février 2019, le PIB réel de la Suisse a progressé de 0.2% au 4<sup>e</sup> trimestre 2018, confirmant le ralentissement de la conjoncture, tant suisse qu'européenne, par rapport au 1<sup>er</sup> semestre 2018.

Toutefois, après un troisième trimestre négatif, l'économie a renoué avec une croissance modérée. L'estimation provisoire de l'évolution du PIB en 2018 indique un accroissement de 2.5% du PIB réel. Ce résultat, comparable à celui de 2014 (+2.4%), a été porté par la croissance du 1<sup>er</sup> trimestre nettement supérieure à la moyenne annuelle. L'industrie manufacturière a été le principal moteur de la croissance basé sur une forte demande internationale de produits industriels suisses. A l'inverse, la consommation privée, est restée inférieure à la moyenne.

En 2018 selon le SECO, le chômage a nettement reculé en Suisse par rapport à l'année précédente avec un taux moyen de 2.6% contre 3.2%.

**Economie valaisanne** - Selon l'indicateur économique de la BCVs publié le 2 mai 2019, l'économie valaisanne a crû de 2.6% en 2018 ce qui est légèrement supérieur à la moyenne suisse.

Les indicateurs disponibles indiquent que le secteur hôtelier est en croissance et que les produits pharmaceutiques concourent fortement au maintien de la dynamique de cette industrie.

Portée par une demande extérieure positive et un bon climat d'investissement, le secteur des biens d'investissement et de ses composantes s'est consolidé en 2018.

Enfin, le taux de chômage valaisan s'est établi en moyenne à 3.1% en 2018, en diminution de 0.5 point par rapport aux valeurs de 2017 (3.6%).

**Qu'en est-il à Nendaz ?** - Dans son dernier rapport de gestion, la Société de développement de Nendaz indique que l'année 2018 a connu une augmentation sensible des nuitées dans les domaines de l'hôtellerie et de la parahôtellerie locative (+2.5%). Ce résultat confirme la reprise économique amorcée en 2016.

La barre symbolique des 300'000 nuitées commerciales a été dépassée en 2018. Elles correspondent au 46.5% des nuitées annuelles soit le taux le plus élevé depuis l'année 2010-2011.

Même si le franc suisse reste toujours fort en comparaison avec 2007, ce dernier s'est légèrement affaibli par rapport à l'euro et provoque un retour de la clientèle des pays limitrophes. En outre, l'attachement et la fidélité des Suisses pour Nendaz se confirment année après année.

Concernant le domaine skiable, le nouveau télésiège de l'Aviation tout comme la suppression du télésiège du Lac a permis à NV Remontées mécaniques SA d'augmenter l'attractivité du site de Tracouet.

Le taux de chômage qui suit la tendance valaisanne, la population en constante augmentation (+ 119 habitants en 2018), les nombreux projets en cours et à l'étude ainsi que le franc qui devrait rester stable laissent présager l'avenir avec optimisme malgré un secteur de la construction, pilier important de notre économie locale, en recul ces dernières années.

### 2. LES COMPTES 2018 DE LA MUNICIPALITÉ

Les comptes 2018 de la Municipalité bouclent sur une situation positive du compte de fonctionnement avec une marge d'autofinancement de Fr. 7'469'316.80 qui est toutefois inférieure au budget qui la chiffrait à Fr. 7'969'920.-. La marge d'autofinancement 2018 n'a pas permis de couvrir l'entier des investissements nets de Fr.12'729'141.99.

A la suite de la comptabilisation des amortissements, l'exercice 2018 se conclut sur un excédent de charges de Fr. 328'060.19 qui fait passer la fortune nette de Fr. 36'243'896.30 à Fr. 35'915'836.11 à fin 2018.



## Compte de fonctionnement

Les charges globales hors amortissement qui se montent à 34.6 mios, supérieures de 1.6 mio aux comptes 2017, sont cependant globalement bien maîtrisées. Les principales majorations par rapport à 2017 proviennent des éléments suivants :

- L'exercice 2018 est le premier qui voit l'entrée en vigueur des 3 nouveaux règlements des taxes selon le principe du pollueur-payeur avec comme corollaire l'autofinancement de ces comptes et donc des attributions aux financements spéciaux pour Fr. 903'823.72.
- L'augmentation de la masse salariale est en partie liée à la mise en place des nouveaux règlements des taxes (eau potable, égouts, voirie et forfaitisation de la taxe de séjour) ainsi qu'aux travaux importants nécessaires à l'introduction d'un nouveau programme de gestion des bâtiments.

Quant aux recettes totales de Fr. 42'110'163.36, supérieures de Fr. 1'526'913.36 (+3.76%) aux prévisions budgétaires, elles s'inscrivent en diminution de Fr. 380'980.– par rapport aux comptes 2017. Ce léger recul d'environ 1% est essentiellement dû aux ajustements des impôts.

## Investissements

Les investissements nets atteignent Fr. 12'729'141.99, soit environ 4.8 mios de plus que ceux portés au budget et sont autofinancés à hauteur de 58.7%. Cette situation conduit à une augmentation de l'endettement.

L'année 2018 a été marquée par des investissements importants dans les rubriques :

- des routes Fr. 1'528'090.79
- de l'éclairage public Fr. 649'632.24
- de l'eau potable Fr. 1'189'139.43

*(voir liste des investissements pages 30-31)*

La principale variation entre le budget et les comptes provient de la décision de votre Conseil communal de finaliser en 2018 l'ensemble des travaux de la Maison de la santé conformément au crédit d'engagement voté par l'Assemblée primaire du 22 juin 2017.

## Conclusion

La loi sur les communes (art. 30 Ofinco) du 5 février 2004 prévoit 5 indicateurs financiers partagés par toutes les communes valaisannes. Sur 25 points, la Commune de Nendaz en obtient 23. La note de l'endettement net par habitant, considéré comme mesuré, n'est pas maximale. L'endettement net s'inscrit à Fr. 3'994.– par habitant.

La planification financière 2019-2022 prévoit encore la réalisation d'importants investissements qui nécessiteront un suivi très strict des dépenses de fonctionnement afin de dégager les marges d'autofinancement qui permettront de conserver un endettement mesuré.

En nous fondant sur les explications du présent fascicule et du dossier complet à consulter sur notre site internet ou à obtenir auprès du secrétariat communal, l'Exécutif communal remercie l'ensemble des services communaux, les commissions exécutives, leurs présidentes et présidents pour la rigueur apportée dans la gestion financière de la Commune et vous propose d'approuver les comptes 2018 de la Municipalité.

### ADMINISTRATION COMMUNALE

Le Président  
Francis Dumas

Le Secrétaire communal  
Philippe Charbonnet

## COMPTE DE FONCTIONNEMENT

Compte de fonctionnement selon les tâches	Compte 2017		Budget 2018		Compte 2018	
	Charges	Revenus	Charges	Revenus	Charges	Revenus
0 Administration générale	5'309'071.06	551'709.90	5'428'900.00	507'700.00	5'521'831.04	797'274.85
1 Sécurité publique	2'905'848.58	716'372.59	3'045'080.00	651'850.00	3'204'239.68	785'329.76
2 Enseignement et formation	6'277'162.50	275'257.65	6'157'550.00	268'600.00	6'220'385.76	281'560.25
3 Culture, loisirs et culte	2'216'124.90	406'168.25	2'240'900.00	427'500.00	2'266'898.58	352'579.90
4 Santé	598'773.73	103'377.25	665'800.00	108'500.00	668'883.26	110'271.25
5 Prévoyance sociale	4'413'219.97	898'189.33	4'390'400.00	804'200.00	4'666'584.86	1'105'732.01
6 Trafic	8'642'776.73	129'954.67	6'552'600.00	59'000.00	7'378'778.99	117'110.66
7 Protection et aménagement de l'environnement, yc eau, égouts, déchets	6'371'999.64	5'501'590.32	7'330'100.00	6'502'300.00	7'395'913.32	6'641'736.47
8 Economie publique, yc services industriels	1'816'316.65	1'047'285.10	2'076'600.00	790'000.00	2'452'769.94	1'107'028.45
9 Finances et impôts	2'841'605.79	32'861'239.21	2'215'400.00	30'463'600.00	2'661'938.12	30'811'539.76
<b>Total des charges et des revenus</b>	<b>41'392'899.55</b>	<b>42'491'144.27</b>	<b>40'103'330.00</b>	<b>40'583'250.00</b>	<b>42'438'223.55</b>	<b>42'110'163.36</b>
<b>Excédent de charges</b>		-		-		<b>328'060.19</b>
<b>Excédent de revenus</b>	<b>1'098'244.72</b>		<b>479'920.00</b>		-	

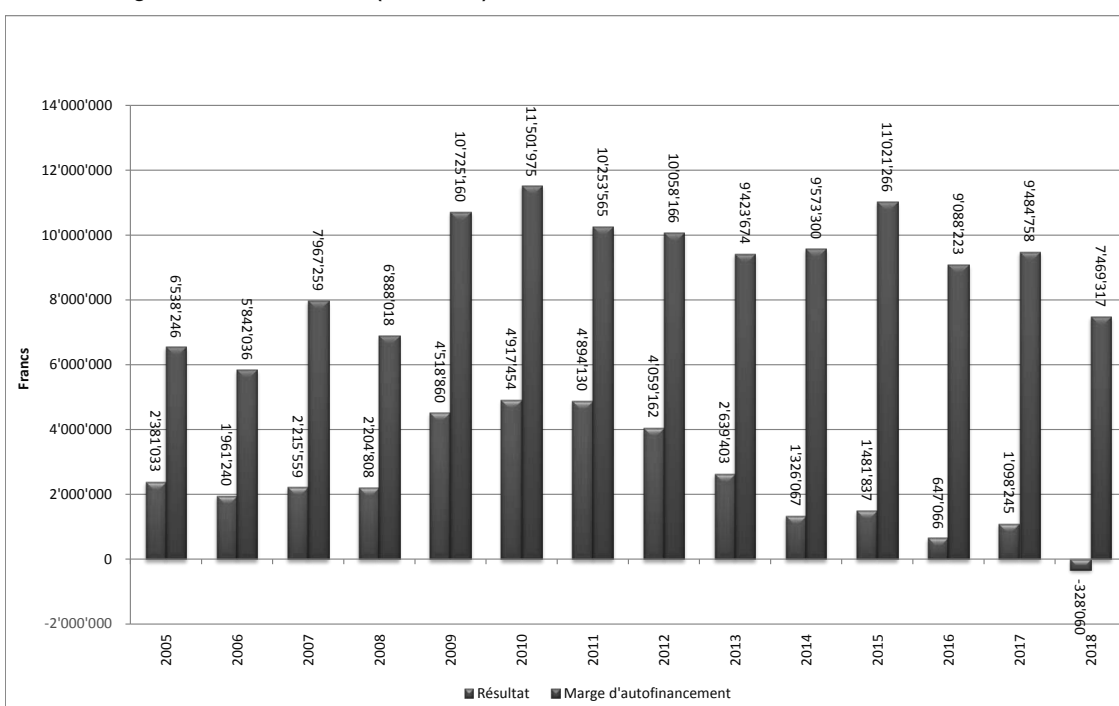
Compte de fonctionnement selon les natures	Compte 2017		Budget 2018		Compte 2018	
	Charges	Revenus	Charges	Revenus	Charges	Revenus
30 Charges de personnel	9'578'105.72		9'480'250.00		10'159'641.13	
31 Biens, services et marchandises	10'191'342.94		10'128'180.00		10'354'511.49	
32 Intérêts passifs	1'053'997.56		1'026'000.00		1'089'442.61	
33 Amortissements	9'128'058.52		7'710'700.00		8'407'184.34	
34 Parts à des contributions sans affectation	880'354.10		921'200.00		904'108.40	
35 Dédommagements versés à des collectivités publiques	1'765'201.58		1'808'700.00		1'496'801.81	
36 Subventions accordées	8'073'768.13		7'847'800.00		8'048'931.30	
37 Subventions redistribuées	-		-		-	
38 Attributions aux financements spéciaux	205'071.00		610'200.00		1'220'588.72	
39 Imputations internes	517'000.00		570'300.00		757'013.75	
40 Impôts		26'514'781.14		27'651'000.00		27'537'660.06
41 Patentes et concessions		1'168'933.00		1'344'000.00		1'351'734.40
42 Revenus des biens		4'566'466.89		1'044'050.00		1'534'333.66
43 Contributions		8'322'945.54		8'487'200.00		9'107'931.50
44 Parts à des recettes et contributions sans affectation		642'473.00		649'400.00		651'658.00
45 Restitutions de collectivités publiques		94'394.45		79'500.00		96'476.15
46 Subventions		664'150.25		757'800.00		756'590.84
47 Subventions à redistribuer		-		-		-
48 Prélèvements sur les financements spéciaux		-		-		316'765.00
49 Imputations internes		517'000.00		570'300.00		757'013.75
<b>Total des charges et des revenus</b>	<b>41'392'899.55</b>	<b>42'491'144.27</b>	<b>40'103'330.00</b>	<b>40'583'250.00</b>	<b>42'438'223.55</b>	<b>42'110'163.36</b>
<b>Excédent de charges</b>		-		-		<b>328'060.19</b>
<b>Excédent de revenus</b>	<b>1'098'244.72</b>		<b>479'920.00</b>		-	

## Variations des charges et des revenus de fonctionnement durant l'exercice 2018 en comparaison avec le budget 2018

	Comptes 2017	Budget 2018	Compte 2018	Ecart
<b>Charges de fonctionnement</b>	<b>41'392'899.55</b>	<b>40'103'330.00</b>	<b>42'438'223.55</b>	<b>2'334'893.55</b>
0 Administration générale	5'309'071.06	5'428'900.00	5'521'831.04	92'931.04
1 Sécurité publique	2'905'848.58	3'045'080.00	3'204'239.68	159'159.68
2 Enseignement et formation	6'277'162.50	6'157'550.00	6'220'385.76	62'835.76
3 Culture, loisirs et culte	2'216'124.90	2'240'900.00	2'266'898.58	25'998.58
4 Santé	598'773.73	665'800.00	668'883.26	3'083.26
5 Prévoyance sociale	4'413'219.97	4'390'400.00	4'666'584.86	276'184.86
6 Trafic	8'642'776.73	6'552'600.00	7'378'778.99	826'178.99
7 Protection et aménagement de l'environnement, yc eau, égouts, déchets	6'371'999.64	7'330'100.00	7'395'913.32	65'813.32
8 Economie publique, yc services industriels	1'816'316.65	2'076'600.00	2'452'769.94	376'169.94
9 Finances et impôts	2'841'605.79	2'215'400.00	2'661'938.12	446'538.12

	Comptes 2017	Budget 2018	Compte 2018	Ecart
<b>Revenus de fonctionnement</b>	<b>42'491'144.27</b>	<b>40'583'250.00</b>	<b>42'110'163.36</b>	<b>1'526'913.36</b>
0 Administration générale	551'709.90	507'700.00	797'274.85	289'574.85
1 Sécurité publique	716'372.59	651'850.00	785'329.76	133'479.76
2 Enseignement et formation	275'257.65	268'600.00	281'560.25	12'960.25
3 Culture, loisirs et culte	406'168.25	427'500.00	352'579.90	(74'920.10)
4 Santé	103'377.25	108'500.00	110'271.25	1'771.25
5 Prévoyance sociale	898'189.33	804'200.00	1'105'732.01	301'532.01
6 Trafic	129'954.67	59'000.00	117'110.66	58'110.66
7 Protection et aménagement de l'environnement, yc eau, égouts, déchets	5'501'590.32	6'502'300.00	6'641'736.47	139'436.47
8 Economie publique, yc services industriels	1'047'285.10	790'000.00	1'107'028.45	317'028.45
9 Finances et impôts	32'861'239.21	30'463'600.00	30'811'539.76	347'939.76

## Evolution du résultat du compte de fonctionnement après amortissements et de la marge d'autofinancement (en francs)



## COMPTE DES INVESTISSEMENTS

Compte des investissements selon les tâches	Compte 2017		Budget 2018		Compte 2018	
	Dépenses	Recettes	Dépenses	Recettes	Dépenses	Recettes
0 Administration générale	919'599.85	6'720.00	370'000.00	-	344'463.98	43'876.20
1 Sécurité publique	109'266.86	987.00	277'700.00	70'000.00	192'530.95	35'000.00
2 Enseignement et formation	871'243.84	469'869.00	570'000.00	182'300.00	413'838.63	-
3 Culture, loisirs et culte	168'988.20	10'000.00	304'000.00	10'000.00	68'939.95	4'417.00
4 Santé	13'214.45	-	8'500.00	-	8'083.75	-
5 Prévoyance sociale	71'390.38	-	31'800.00	-	19'100.93	-
6 Trafic	4'657'001.59	495'823.00	2'382'000.00	-	2'923'745.78	2'390.00
7 Protection et aménagement de l'environnement, yc eau, égouts, déchets	3'510'809.61	1'410'002.80	3'807'500.00	1'072'000.00	2'544'674.98	1'259'469.20
8 Economie publique, yc services industriels	-	-	4'480'000.00	3'000'000.00	7'558'915.44	-
9 Finances et impôts	-	-	-	-	-	-
<b>Total des dépenses et des recettes</b>	<b>10'321'514.78</b>	<b>2'393'401.80</b>	<b>12'231'500.00</b>	<b>4'334'300.00</b>	<b>14'074'294.39</b>	<b>1'345'152.40</b>
<b>Excédent de dépenses</b>		<b>7'928'112.98</b>		<b>7'897'200.00</b>		<b>12'729'141.99</b>
<b>Excédent de recettes</b>	-		-		-	

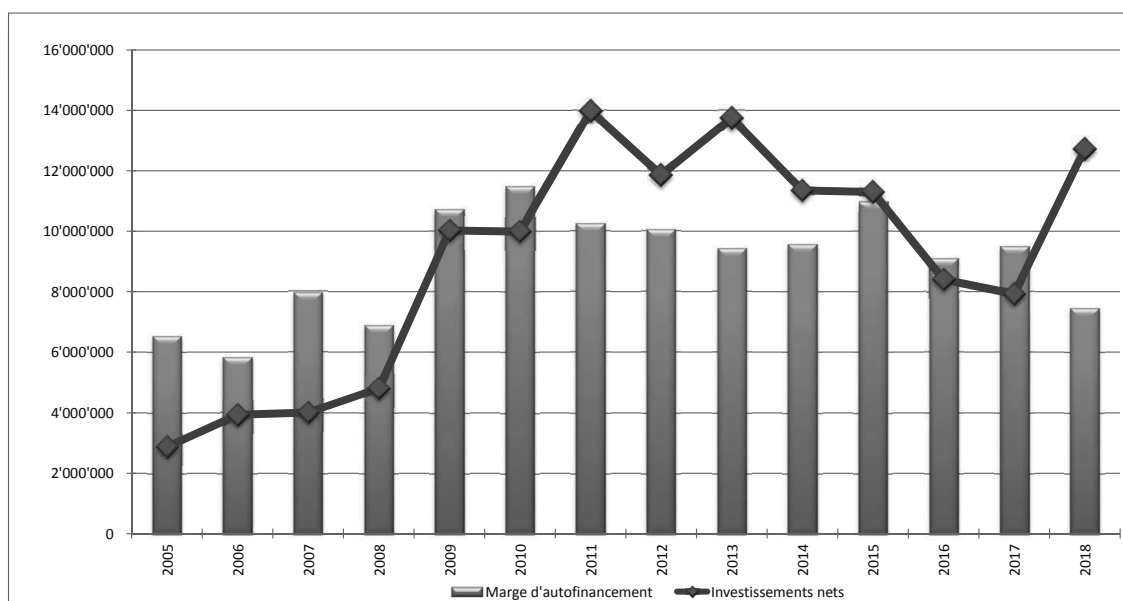
Compte des investissements selon les natures	Compte 2017		Budget 2018		Compte 2018	
	Dépenses	Recettes	Dépenses	Recettes	Dépenses	Recettes
50 Investissements propres	10'082'143.10		11'606'000.00		13'670'793.61	
52 Prêts et participations permanentes	-		-		-	
56 Subventions accordées	239'371.68		625'500.00		403'500.78	
57 Subventions redistribuées	-		-		-	
58 Autres dépenses activables	-		-		-	
60 Transferts au patrimoine financier		6'720.00		-		1'519.00
61 Contributions de tiers		1'626'071.20		3'872'000.00		1'184'009.85
62 Remboursement de prêts et participations permanentes		-		-		-
63 Facturation à des tiers		-		-		-
64 Remboursement de subventions acquises		-		-		-
66 Subventions acquises		760'610.60		462'300.00		159'623.55
67 Subventions à redistribuer		-		-		-
<b>Total des dépenses et des recettes</b>	<b>10'321'514.78</b>	<b>2'393'401.80</b>	<b>12'231'500.00</b>	<b>4'334'300.00</b>	<b>14'074'294.39</b>	<b>1'345'152.40</b>
<b>Excédent de dépenses</b>		<b>7'928'112.98</b>		<b>7'897'200.00</b>		<b>12'729'141.99</b>
<b>Excédent de recettes</b>	-		-		-	

## Variations des dépenses et des recettes d'investissement durant l'exercice 2018 en comparaison avec le budget 2018

	Comptes 2017	Budget 2018	Compte 2018	Ecart
<b>Dépenses</b>	<b>10'321'514.78</b>	<b>12'231'500.00</b>	<b>14'074'294.39</b>	<b>1'842'794.39</b>
0 Administration générale	919'599.85	370'000.00	344'463.98	(25'536.02)
1 Sécurité publique	109'266.86	277'700.00	192'530.95	(85'169.05)
2 Enseignement et formation	871'243.84	570'000.00	413'838.63	(156'161.37)
3 Culture, loisirs et culte	168'988.20	304'000.00	68'939.95	(235'060.05)
4 Santé	13'214.45	8'500.00	8'083.75	(416.25)
5 Prévoyance sociale	71'390.38	31'800.00	19'100.93	(12'699.07)
6 Trafic	4'657'001.59	2'382'000.00	2'923'745.78	541'745.78
7 Protection et aménagement de l'environnement, yc eau, égouts, déchets	3'510'809.61	3'807'500.00	2'544'674.98	(1'262'825.02)
8 Economie publique, yc services industriels	-	4'480'000.00	7'558'915.44	3'078'915.44
9 Finances et impôts	-	-	-	-

	Comptes 2017	Budget 2018	Compte 2018	Ecart
<b>Recettes</b>	<b>2'393'401.80</b>	<b>4'334'300.00</b>	<b>1'345'152.40</b>	<b>(2'989'147.60)</b>
0 Administration générale	6'720.00	-	43'876.20	43'876.20
1 Sécurité publique	987.00	70'000.00	35'000.00	(35'000.00)
2 Enseignement et formation	469'869.00	182'300.00	-	(182'300.00)
3 Culture, loisirs et culte	10'000.00	10'000.00	4'417.00	(5'583.00)
4 Santé	-	-	-	-
5 Prévoyance sociale	-	-	-	-
6 Trafic	495'823.00	-	2'390.00	2'390.00
7 Protection et aménagement de l'environnement, yc eau, égouts, déchets	1'410'002.80	1'072'000.00	1'259'469.20	187'469.20
8 Economie publique, yc services industriels	-	3'000'000.00	-	(3'000'000.00)
9 Finances et impôts	-	-	-	-

## Evolution de la marge d'autofinancement et des investissements nets



## INVESTISSEMENTS 2018

		Dépenses	Recettes
<b>0</b>	<b>ADMINISTRATION GENERALE</b>		
029.500.01	Achats de terrains	17'400.00	
029.505.00	Développement durable	13'775.55	
029.506.00	Développement informatique	195'016.38	
029.600.00	Vente de terrains		1'519.00
090.503.02	Local commercial Haute-Nendaz village	27'072.05	
090.503.05	Achats de bâtiments	91'200.00	
090.610.00	Participation de tiers		42'357.20
<b>0</b>	<b>TOTAL ADMINISTRATION GENERALE</b>	<b>344'463.98</b>	<b>43'876.20</b>
<b>1</b>	<b>SECURITE PUBLIQUE</b>		
100.509.00	Lot 4 Beuson-Brignon introduction au RF	61'913.45	
100.561.00	Participation communale aux mensurations en cours	42'507.70	
141.506.00	Achat et équipement des véhicules du feu	88'109.80	
141.661.00	Subventions pour les véhicules du feu		35'000.00
<b>1</b>	<b>TOTAL SECURITE PUBLIQUE</b>	<b>192'530.95</b>	<b>35'000.00</b>
<b>2</b>	<b>ENSEIGNEMENT ET FORMATION</b>		
210.503.20	Equipement informatique écoles primaires	11'075.45	
211.503.01	Centre scolaire CO	367'108.28	
211.503.02	Equipement salle informatique CO	35'654.90	
<b>2</b>	<b>TOTAL ENSEIGNEMENT ET FORMATION</b>	<b>413'838.63</b>	
<b>3</b>	<b>CULTURE, LOISIRS ET CULTE</b>		
330.500.01	Réseau pédestre	27'315.95	
330.500.05	Panneaux d'information	5'709.30	
330.500.06	Décoration de Noël	8'474.70	
330.661.01	Subventions réseau pédestre		4'417.00
340.501.30	Véhicules du centre sportif	27'440.00	
<b>3</b>	<b>TOTAL CULTURE, LOISIRS ET CULTE</b>	<b>68'939.95</b>	<b>4'417.00</b>
<b>4</b>	<b>SANTE</b>		
490.564.00	Investissement dispositif pré-hospitalier	8'083.75	
<b>4</b>	<b>TOTAL SANTE</b>	<b>8'083.75</b>	
<b>5</b>	<b>PREVOYANCE SOCIALE</b>		
550.561.00	Institutions handicapés/ sociales	19'100.93	
<b>5</b>	<b>TOTAL PREVOYANCE SOCIALE</b>	<b>19'100.93</b>	
<b>6</b>	<b>TRAFIC</b>		
610.561.00	Subvention communale à l'amélioration des routes cantonales	298'808.40	
620.501.00	Routes	1'528'090.79	
620.501.05	Routes agricoles + remise en état périodique (REP)	167'975.90	
620.501.10	Route, tunnel Magrappé	30'612.05	
620.501.20	Eclairage public	649'632.24	
620.501.30	Véhicules et matériel équipe d'entretien	229'529.00	
620.501.40	Dépôt travaux publics et service des eaux	10'000.00	
620.501.80	Abribus	9'097.40	
620.610.00	Participation de tiers routes diverses		2'390.00
<b>6</b>	<b>TOTAL TRAFIC</b>	<b>2'923'745.78</b>	<b>2'390.00</b>

<b>7 PROTECTION ET AMENAGEMENT DE L'ENVIRONNEMENT</b>			
700.501.02	Réseaux divers et rénovations de conduites	82'088.20	
700.501.11	Réservoir de Pracondu	-106'648.35	
700.501.20	Eau potable	1'189'139.43	
700.501.45	Mise en conformité du réseau	-100'000.00	
700.506.00	Véhicules service des eaux	19'071.50	
700.610.00	Taxes de raccordement au réseau d'eau		548'585.20
701.501.00	Station de pompage de Pramounet	41'772.35	
710.501.02	Réseaux divers et rénovations de conduites	17'100.00	
710.501.30	Egouts	456'477.55	
710.509.01	Plan général d'évacuation des eaux (PGEE)	65'962.65	
710.610.00	Taxes de raccordement au réseau d'égouts		493'512.85
711.501.01	Step de Bieudron	161'146.75	
711.610.01	Contributions de tiers		97'164.60
720.501.00	Installations de voirie	177'638.35	
720.501.01	Décharge des Eterpas	52'779.50	
720.501.05	Etudes des décharges	3'690.90	
750.501.30	Mesures prioritaires diverses	112'286.90	
750.501.50	Cartes des dangers et espaces cours d'eau	84'254.15	
750.561.00	Participation au Canton 3ème correction du Rhône	35'000.00	
760.501.04	Travaux de défense Tsabloplan	7'440.00	
760.501.05	Travaux de défense torrent d'Alou	2'344.95	
760.501.08	Travaux de défense forêt des Eaux	8'235.20	
760.501.11	Travaux de défense Fey-Condémines	8'265.20	
760.501.12	Travaux de défense Siviez-Novelly	15'000.00	
760.501.20	Travaux de défense divers	22'467.60	
760.661.07	Subventions cantonales défense torrent d'Alou		85'651.70
760.661.12	Subventions cantonales défense Siviez-Novelly		7'262.70
760.661.20	Subventions cantonales défense diverses		27'292.15
790.509.02	Révision du plan d'aménagement	61'974.95	
790.509.20	Cadastre souterrain	127'187.20	
<b>7</b>	<b>TOTAL PROTECTION ET AMENAGEMENT DE L'ENVIRONNEMENT</b>	<b>2'544'674.98</b>	<b>1'259'469.20</b>

<b>8 ECONOMIE PUBLIQUE</b>			
830.501.00	Aménagement du centre de la station	85'900.00	
830.501.05	Aménagement des Ecluses	709'668.77	
830.501.15	Maison de la santé à Haute-Nendaz	6'496'971.37	
830.501.25	Pump track (circuit VTT)	62'670.05	
830.501.30	Espaces Tennis	167'481.20	
830.501.40	Sentiers à thèmes	4'414.40	
869.501.00	Turbinage eau potable projet SEIC	31'809.65	
<b>8</b>	<b>TOTAL ECONOMIE PUBLIQUE</b>	<b>7'558'915.44</b>	

<b>Total compte d'investissement</b>	<b>14'074'294.39</b>	<b>1'345'152.40</b>
<b>Investissements nets</b>		<b>12'729'141.99</b>

## BILAN COMPARÉ AU 31 DÉCEMBRE 2018

Aperçu du bilan		Etat 31.12.2017	Etat 31.12.2018
<b>1</b>	<b>Actif</b>	<b>102'940'197.54</b>	<b>106'553'525.91</b>
	<b>Patrimoine financier</b>	<b>36'689'197.54</b>	<b>35'370'760.91</b>
10	Disponibilités	5'927'568.38	4'852'822.26
11	Avoirs	23'108'167.19	22'800'985.82
12	Placements	3'297'600.00	3'297'600.00
13	Actifs transitoires	4'355'861.97	4'419'352.83
	<b>Patrimoine administratif</b>	<b>66'251'000.00</b>	<b>71'182'765.00</b>
14	Investissements propres	62'587'500.00	67'431'665.00
15	Prêts et participations permanentes	1'850'000.00	1'850'000.00
16	Subventions d'investissement	1'813'500.00	1'901'100.00
17	Autres dépenses activables	-	-
	<b>Financements spéciaux</b>	<b>-</b>	<b>-</b>
18	Avances aux financements spéciaux	-	-
	<b>Découvert</b>	<b>-</b>	<b>-</b>
19	Découvert du bilan	-	-
<b>2</b>	<b>Passif</b>	<b>102'940'197.54</b>	<b>106'553'525.91</b>
	<b>Engagement</b>	<b>58'673'010.09</b>	<b>61'710'574.93</b>
20	Engagements courants	5'092'715.69	3'883'849.84
21	Dettes à court terme	-	-
22	Dettes à moyen et à long terme	46'791'257.80	52'732'443.00
23	Engagements envers des entités particulières	(93'924.76)	(122'601.01)
24	Provisions	1'771'064.91	1'506'064.91
25	Passifs transitoires	5'111'896.45	3'710'818.19
	<b>Financements spéciaux</b>	<b>8'023'291.15</b>	<b>8'927'114.87</b>
28	Engagements envers les financements spéciaux	8'023'291.15	8'927'114.87
	<b>Fortune</b>	<b>36'243'896.30</b>	<b>35'915'836.11</b>
29	Fortune nette	36'243'896.30	35'915'836.11



## INDICATEURS FINANCIERS

Les cinq mêmes indicateurs financiers sont pris en compte par l'ensemble des communes valaisannes. Ces indicateurs sont évalués sur une échelle de notes allant de 1 à 5.

1. Degré d'autofinancement (I1)	2017	2018	Moyenne
(Autofinancement en pour cent de l'investissement net)	119.6%	58.7%	82.1%

### Valeurs indicatives

$I1 \geq 100\%$	5 - très bien
$80\% \leq I1 < 100\%$	4 - bien
$60\% \leq I1 < 80\%$	3 - satisfaisant (à court terme)
$0\% \leq I1 < 60\%$	2 - insuffisant
$I1 < 0\%$	1 - très mauvais

NB : Si les investissements nets sont négatifs (recettes d'investissements supérieures aux dépenses d'investissements), le ratio n'a pas de valeur indicative et c'est pourquoi il n'est pas pris en compte dans le calcul de la moyenne.

2. Capacité d'autofinancement (I2)	2017	2018	Moyenne
(Autofinancement en pour cent des revenus financiers)	22.6%	18.2%	20.4%

### Valeurs indicatives

$I2 \geq 20\%$	5 - très bien
$15\% \leq I2 < 20\%$	4 - bien
$8\% \leq I2 < 15\%$	3 - satisfaisant
$0\% \leq I2 < 8\%$	2 - insuffisant
$I2 < 0\%$	1 - très mauvais

3. Taux des amortissements ordinaires (I3)	2017	2018	Moyenne
(Amortissements ordinaires en % du PA à amortir)	10.1%	10.1%	10.1%

### Valeurs indicatives

$I3 \geq 10\%$	5 - amort. suffisants
$8\% \leq I3 < 10\%$	4 - amort. moyens (à court terme)
$5\% \leq I3 < 8\%$	3 - amort. faibles
$2\% \leq I3 < 5\%$	2 - amort. insuffisants
$I3 < 2\%$	1 - amort. nettement insuffisants

3.2 Taux global des amortissements	2017	2018	Moyenne
(Amort. + solde compte fonct. en % du PA à amortir + découvert)	13.0%	9.7%	11.3%

4. Endettement net par habitant (I4)	2017	2018	Moyenne
(Dette brute moins PF réalisable par habitant)	3395	3994	3697

### Valeurs indicatives

$I4 < 3'000$	5 - endettement faible
$3'000 \leq I4 < 5'000$	4 - endettement mesuré
$5'000 \leq I4 < 7'000$	3 - endettement important
$7'000 \leq I4 < 9'000$	2 - endettement très important
$I4 \geq 9'000$	1 - endettement excessif

5. Taux du volume de la dette brute (I5)	2017	2018	Moyenne
(Dette brute en % des revenus financiers)	139.8%	150.4%	145.0%

### Valeurs indicatives

$I5 < 150\%$	5 - très bien
$150\% \leq I5 < 200\%$	4 - bien
$200\% \leq I5 < 250\%$	3 - satisfaisant
$250\% \leq I5 < 300\%$	2 - insuffisant
$I5 \geq 300\%$	1 - mauvais

# RAPPORT DE RÉVISION



Membre FIDUCIAIRE SUISSE



## RAPPORT DE L'ORGANE DE REVISION A L'ASSEMBLEE PRIMAIRE DE LA COMMUNE DE NENDAZ RELATIF AU COMPTE 2018

En notre qualité d'organe de révision selon les articles 83 à 86 de la Loi sur les communes du Canton du Valais du 5 février 2004 (Ci-après LCo) et l'Ordonnance sur la gestion financière des communes du 16 juin 2004 (Ci-après Ofinco), nous avons effectué l'audit conformément au mandat qui nous a été confié des comptes annuels ci-joint de la commune municipale de Nendaz, comprenant le bilan, le compte administratif (compte de fonctionnement et compte des investissements) et l'annexe pour l'exercice 2018 arrêté au 31 décembre 2018.

### Responsabilité du Conseil municipal

La responsabilité de l'établissement des comptes annuels, conformément aux prescriptions des art. 74 et ss de la LCo ainsi que de l'Ofinco incombe au Conseil communal. Cette responsabilité comprend la conception, la mise en place et le maintien d'un système de contrôle interne relatif à l'établissement des comptes annuels afin que ceux-ci ne contiennent pas d'anomalies significatives, que celles-ci résultent de fraudes ou d'erreurs. En outre, le Conseil communal est responsable de l'application de méthodes comptables appropriées ainsi que des estimations comptables adéquates.

### Responsabilité de l'organe de révision

Notre responsabilité consiste, sur la base de notre audit, à exprimer une opinion sur les comptes annuels. Nous avons effectué notre audit conformément aux prescriptions de la LCo et de l'Ofinco et la recommandation d'audit suisse 60 « Audit et rapport de l'auditeur de comptes communaux ». Selon cette recommandation d'audit, nous devons respecter les règles d'éthique professionnelle ainsi que planifier et réaliser l'audit de façon à pouvoir constater avec une assurance raisonnable que les comptes annuels ne contiennent pas d'anomalies significatives.

Un audit inclut la mise en œuvre de procédures d'audit en vue de recueillir des éléments probants concernant les valeurs et les informations fournies dans les comptes annuels. Le choix des procédures d'audit relève du jugement de l'auditeur, de même que l'évaluation des risques que les comptes annuels puissent contenir des anomalies significatives, que celles-ci résultent de fraudes ou d'erreurs. Lors de l'évaluation de ces risques, l'auditeur prend en compte le système de contrôle interne relatif à l'établissement des comptes annuels, pour définir les procédures d'audit adaptées aux circonstances, et non pas dans le but d'exprimer une opinion sur l'efficacité de celui-ci. Un audit comprend, en outre, une évaluation de l'adéquation des méthodes comptables appliquées, du caractère plausible des estimations comptables effectuées ainsi qu'une appréciation de la présentation des comptes annuels dans leur ensemble. Nous estimons que les éléments probants recueillis constituent une base suffisante et adéquate pour former notre opinion d'audit.

### Opinion d'audit

Selon notre appréciation, les comptes annuels pour l'exercice arrêté au 31 décembre 2018 sont conformes aux prescriptions légales (LCo et Ofinco) et aux règlements y relatifs.

### Rapport sur d'autres dispositions légales

Nous attestons que nous remplissons les exigences légales et réglementaires de qualification et d'indépendance conformément aux prescriptions de l'art. 83 de la LCo, des art. 72 et 73 de l'Ofinco et qu'il n'existe aucun fait incompatible avec notre indépendance.

Conformément aux dispositions légales et à la Norme d'audit suisse 890, nous attestons qu'il existe un système de contrôle interne relatif à l'établissement des comptes annuels défini selon les prescriptions du Conseil communal.

Dans le cadre de notre audit, nous relevons en outre que

- l'évaluation des participations et des autres éléments du patrimoine financier est appropriée ;
- le niveau des amortissements comptables est conforme aux dispositions de l'Ofinco ;
- l'endettement net de la municipalité est considéré comme mesuré et que durant l'exercice, il a augmenté par rapport à l'année précédente ;
- selon notre appréciation, la commune municipale est en mesure de faire face à ses engagements ;
- l'entretien final avec le Conseil communal a eu lieu ;

Nous recommandons d'approuver les comptes annuels qui vous sont soumis, présentant un excédent de charges de CHF 328'060.19 et une fortune de CHF 35'915'836.11.

Vétroz, le 29 avril 2019 – SG/ta

Fiduciaire des Alpes SA

Stéphane Germanier  
Réviseur agréé  
(Réviseur responsable)

Joël Germanier  
Réviseur agréé

Réviseur agréé au registre de l'ASR n°502813

## Aperçu du compte administratif

Compte  
2017Budget  
2018Compte  
2018

## Compte de fonctionnement

Résultat avant amortissements comptables				
Charges financières	- CHF	33'006'386.57	32'613'330.00	34'640'846.56
Revenus financiers	+ CHF	42'491'144.27	40'583'250.00	42'110'163.36
<b>Marge d'autofinancement (négative)</b>	= CHF	-	-	-
<b>Marge d'autofinancement</b>	= CHF	<b>9'484'757.70</b>	<b>7'969'920.00</b>	<b>7'469'316.80</b>
Résultat après amortissements comptables				
Marge d'autofinancement (négative)	- CHF	-	-	-
Marge d'autofinancement	+ CHF	9'484'757.70	7'969'920.00	7'469'316.80
Amortissements ordinaires	- CHF	7'386'512.98	7'490'000.00	7'797'376.99
Amortissements complémentaires	- CHF	1'000'000.00	-	-
Amortissement du découvert au bilan	- CHF	-	-	-
<b>Excédent de charges</b>	= CHF	-	-	<b>328'060.19</b>
<b>Excédent de revenus</b>	= CHF	<b>1'098'244.72</b>	<b>479'920.00</b>	-

## Compte des investissements

Dépenses	+ CHF	10'321'514.78	12'231'500.00	14'074'294.39
Recettes	- CHF	2'393'401.80	4'334'300.00	1'345'152.40
<b>Investissements nets</b>	= CHF	<b>7'928'112.98</b>	<b>7'897'200.00</b>	<b>12'729'141.99</b>
<b>Investissements nets (négatifs)</b>	= CHF	-	-	-

## Financement

Marge d'autofinancement (négative)	- CHF	-	-	-
Marge d'autofinancement	+ CHF	9'484'757.70	7'969'920.00	7'469'316.80
Investissements nets	- CHF	7'928'112.98	7'897'200.00	12'729'141.99
Investissements nets (négatifs)	+ CHF	-	-	-
<b>Insuffisance de financement</b>	= CHF	-	-	<b>5'259'825.19</b>
<b>Excédent de financement</b>	= CHF	<b>1'556'644.72</b>	<b>72'720.00</b>	-

## Aperçu du compte annuel

Compte 2017

Budget 2018

Compte 2018

Compte de fonctionnement	Charges	Revenus	Charges	Revenus	Charges	Revenus
Total des charges (amortissements inclus)	41'392'899.55		40'103'330.00		42'438'223.55	
Total des revenus		42'491'144.27		40'583'250.00		42'110'163.36
<b>Excédent de revenus</b>	<b>1'098'244.72</b>		<b>479'920.00</b>		-	
<b>Excédent de charges</b>		-		-		<b>328'060.19</b>
<b>Total</b>	<b>42'491'144.27</b>	<b>42'491'144.27</b>	<b>40'583'250.00</b>	<b>40'583'250.00</b>	<b>42'438'223.55</b>	<b>42'438'223.55</b>
Compte des investissements	Dépenses	Recettes	Dépenses	Recettes	Dépenses	Recettes
Total des dépenses reportées au bilan	10'321'514.78		12'231'500.00		14'074'294.39	
Total des recettes reportées au bilan		2'393'401.80		4'334'300.00		1'345'152.40
<b>Investissements nets 3)</b>		<b>7'928'112.98</b>		<b>7'897'200.00</b>		<b>12'729'141.99</b>
<b>Total</b>	<b>10'321'514.78</b>	<b>10'321'514.78</b>	<b>12'231'500.00</b>	<b>12'231'500.00</b>	<b>14'074'294.39</b>	<b>14'074'294.39</b>
Financement						
Report des investissements nets	7'928'112.98		7'897'200.00		12'729'141.99	
Report des amortissements ordinaires du patrimoine administratif		7'386'512.98		7'490'000.00		7'797'376.99
Report des amortissements complémentaires du patrimoine administratif		1'000'000.00		-		-
Report des amortissements du découvert du bilan		-		-		-
Excédent de revenus du compte de fonctionnement		1'098'244.72		479'920.00		-
Excédent de charges du compte de fonctionnement	-		-		328'060.19	
<b>Excédent de financement</b>	<b>1'556'644.72</b>		<b>72'720.00</b>		-	
<b>Insuffisance de financement</b>		-		-		<b>5'259'825.19</b>
<b>Total</b>	<b>9'484'757.70</b>	<b>9'484'757.70</b>	<b>7'969'920.00</b>	<b>7'969'920.00</b>	<b>13'057'202.18</b>	<b>13'057'202.18</b>
Modification du capital						
Report de l'excédent de financement		1'556'644.72		72'720.00		-
Report de l'insuffisance de financement	-		-		5'259'825.19	
Report des dépenses d'investissement au bilan		10'321'514.78		12'231'500.00		14'074'294.39
Report des recettes d'investissement au bilan	2'393'401.80		4'334'300.00		1'345'152.40	
Report des amortissements au bilan	8'386'512.98		7'490'000.00		7'797'376.99	
<b>Augmentation de la fortune nette</b>	<b>1'098'244.72</b>		<b>479'920.00</b>		-	
<b>Diminution de la fortune nette</b>		-		-		<b>328'060.19</b>
<b>Total</b>	<b>11'878'159.50</b>	<b>11'878'159.50</b>	<b>12'304'220.00</b>	<b>12'304'220.00</b>	<b>14'402'354.58</b>	<b>14'402'354.58</b>

3) Remarque: si négatif = excédent de recettes du compte des investissements

## Aperçu du bilan et du financement

Etat 31.12.2017

Etat 31.12.2018

Provenance des fonds

Emploi de fonds

		Etat 31.12.2017	Etat 31.12.2018	Provenance des fonds (diminution des actifs, augmentation des passifs)	Emploi de fonds (augmentation des actifs, diminution des passifs)
<b>1</b>	<b>Actif</b>	<b>102'940'197.54</b>	<b>106'553'525.91</b>		
	<b>Patrimoine financier</b>	<b>36'689'197.54</b>	<b>35'370'760.91</b>		
10	Disponibilités	5'927'568.38	4'852'822.26	1'074'746.12	-
11	Avoirs	23'108'167.19	22'800'985.82	307'181.37	-
12	Placements	3'297'600.00	3'297'600.00	-	-
13	Actifs transitoires	4'355'861.97	4'419'352.83	-	63'490.86
	<b>Patrimoine administratif</b>	<b>66'251'000.00</b>	<b>71'182'765.00</b>		
14	Investissements propres	62'587'500.00	67'431'665.00		
15	Prêts et participations permanentes	1'850'000.00	1'850'000.00		
16	Subventions d'investissement	1'813'500.00	1'901'100.00		
17	Autres dépenses activables	-	-		
	<b>Financements spéciaux</b>	<b>-</b>	<b>-</b>		
18	Avances aux financements spéciaux	-	-	-	-
	<b>Découvert</b>	<b>-</b>	<b>-</b>		
19	Découvert du bilan	-	-		
<b>2</b>	<b>Passif</b>	<b>102'940'197.54</b>	<b>106'553'525.91</b>		
	<b>Engagement</b>	<b>58'673'010.09</b>	<b>61'710'574.93</b>		
20	Engagements courants	5'092'715.69	3'883'849.84	-	1'208'865.85
21	Dettes à court terme	-	-	-	-
22	Dettes à moyen et à long terme	46'791'257.80	52'732'443.00	5'941'185.20	-
23	Engagements envers des entités particulières	(93'924.76)	(122'601.01)	-	28'676.25
24	Provisions	1'771'064.91	1'506'064.91	-	265'000.00
25	Passifs transitoires	5'111'896.45	3'710'818.19	-	1'401'078.26
	<b>Financements spéciaux</b>	<b>8'023'291.15</b>	<b>8'927'114.87</b>		
28	Engagements envers les financements spéciaux	8'023'291.15	8'927'114.87	903'823.72	-
	<b>Fortune</b>	<b>36'243'896.30</b>	<b>35'915'836.11</b>		
29	Fortune nette	36'243'896.30	35'915'836.11		
Excédent de financement du compte administratif				-	
Insuffisance de financement du compte administratif					5'259'825.19
				8'226'936.41	8'226'936.41

Compte de fonctionnement selon les tâches	Compte 2017		Budget 2018		Compte 2018	
	Charges	Revenus	Charges	Revenus	Charges	Revenus
0 Administration générale	5'309'071.06	551'709.90	5'428'900.00	507'700.00	5'521'831.04	797'274.85
1 Sécurité publique	2'905'848.58	716'372.59	3'045'080.00	651'850.00	3'204'239.68	785'329.76
2 Enseignement et formation	6'277'162.50	275'257.65	6'157'550.00	268'600.00	6'220'385.76	281'560.25
3 Culture, loisirs et culte	2'216'124.90	406'168.25	2'240'900.00	427'500.00	2'266'898.58	352'579.90
4 Santé	598'773.73	103'377.25	665'800.00	108'500.00	668'883.26	110'271.25
5 Prévoyance sociale	4'413'219.97	898'189.33	4'390'400.00	804'200.00	4'666'584.86	1'105'732.01
6 Trafic	8'642'776.73	129'954.67	6'552'600.00	59'000.00	7'378'778.99	117'110.66
7 Protection et aménagement de l'environnement, yc eau, égouts, déchets	6'371'999.64	5'501'590.32	7'330'100.00	6'502'300.00	7'395'913.32	6'641'736.47
8 Economie publique, yc services industriels	1'816'316.65	1'047'285.10	2'076'600.00	790'000.00	2'452'769.94	1'107'028.45
9 Finances et impôts	2'841'605.79	32'861'239.21	2'215'400.00	30'463'600.00	2'661'938.12	30'811'539.76
<b>Total des charges et des revenus</b>	<b>41'392'899.55</b>	<b>42'491'144.27</b>	<b>40'103'330.00</b>	<b>40'583'250.00</b>	<b>42'438'223.55</b>	<b>42'110'163.36</b>
<b>Excédent de charges</b>		-		-		<b>328'060.19</b>
<b>Excédent de revenus</b>	<b>1'098'244.72</b>		<b>479'920.00</b>		-	

Compte de fonctionnement selon les natures	Compte 2017		Budget 2018		Compte 2018	
	Charges	Revenus	Charges	Revenus	Charges	Revenus
30 Charges de personnel	9'578'105.72		9'480'250.00		10'159'641.13	
31 Biens, services et marchandises	10'191'342.94		10'128'180.00		10'354'511.49	
32 Intérêts passifs	1'053'997.56		1'026'000.00		1'089'442.61	
33 Amortissements	9'128'058.52		7'710'700.00		8'407'184.34	
34 Parts à des contributions sans affectation	880'354.10		921'200.00		904'108.40	
35 Dédommagements versés à des collectivités publiques	1'765'201.58		1'808'700.00		1'496'801.81	
36 Subventions accordées	8'073'768.13		7'847'800.00		8'048'931.30	
37 Subventions redistribuées	-		-		-	
38 Attributions aux financements spéciaux	205'071.00		610'200.00		1'220'588.72	
39 Imputations internes	517'000.00		570'300.00		757'013.75	
40 Impôts		26'514'781.14		27'651'000.00		27'537'660.06
41 Patentes et concessions		1'168'933.00		1'344'000.00		1'351'734.40
42 Revenus des biens		4'566'466.89		1'044'050.00		1'534'333.66
43 Contributions		8'322'945.54		8'487'200.00		9'107'931.50
44 Parts à des recettes et contributions sans affectation		642'473.00		649'400.00		651'658.00
45 Restitutions de collectivités publiques		94'394.45		79'500.00		96'476.15
46 Subventions		664'150.25		757'800.00		756'590.84
47 Subventions à redistribuer		-		-		-
48 Prélèvements sur les financements spéciaux		-		-		316'765.00
49 Imputations internes		517'000.00		570'300.00		757'013.75
<b>Total des charges et des revenus</b>	<b>41'392'899.55</b>	<b>42'491'144.27</b>	<b>40'103'330.00</b>	<b>40'583'250.00</b>	<b>42'438'223.55</b>	<b>42'110'163.36</b>
<b>Excédent de charges</b>		-		-		<b>328'060.19</b>
<b>Excédent de revenus</b>	<b>1'098'244.72</b>		<b>479'920.00</b>		-	

## Compte des investissements selon les tâches

Compte 2017

Budget 2018

Compte 2018

	Compte 2017		Budget 2018		Compte 2018	
	Dépenses	Recettes	Dépenses	Recettes	Dépenses	Recettes
0 Administration générale	919'599.85	6'720.00	370'000.00	-	344'463.98	43'876.20
1 Sécurité publique	109'266.86	987.00	277'700.00	70'000.00	192'530.95	35'000.00
2 Enseignement et formation	871'243.84	469'869.00	570'000.00	182'300.00	413'838.63	-
3 Culture, loisirs et culte	168'988.20	10'000.00	304'000.00	10'000.00	68'939.95	4'417.00
4 Santé	13'214.45	-	8'500.00	-	8'083.75	-
5 Prévoyance sociale	71'390.38	-	31'800.00	-	19'100.93	-
6 Trafic	4'657'001.59	495'823.00	2'382'000.00	-	2'923'745.78	2'390.00
7 Protection et aménagement de l'environnement, yc eau, égouts, déchets	3'510'809.61	1'410'002.80	3'807'500.00	1'072'000.00	2'544'674.98	1'259'469.20
8 Economie publique, yc services industriels	-	-	4'480'000.00	3'000'000.00	7'558'915.44	-
9 Finances et impôts	-	-	-	-	-	-
<b>Total des dépenses et des recettes</b>	<b>10'321'514.78</b>	<b>2'393'401.80</b>	<b>12'231'500.00</b>	<b>4'334'300.00</b>	<b>14'074'294.39</b>	<b>1'345'152.40</b>
<b>Excédent de dépenses</b>		<b>7'928'112.98</b>		<b>7'897'200.00</b>		<b>12'729'141.99</b>
<b>Excédent de recettes</b>	-		-		-	



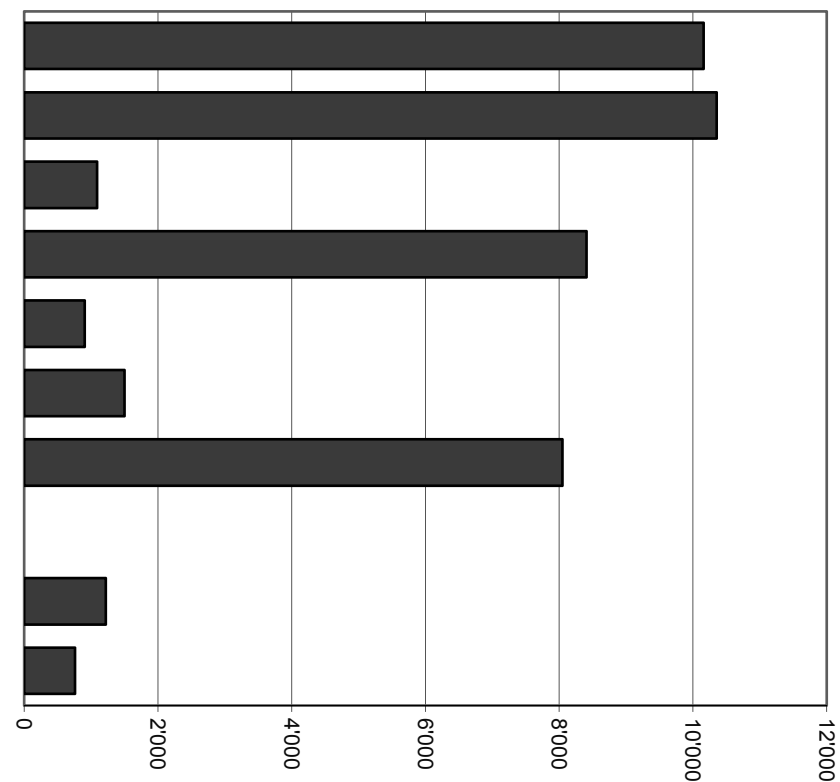
Compte des investissements selon les natures	Compte 2017		Budget 2018		Compte 2018	
	Dépenses	Recettes	Dépenses	Recettes	Dépenses	Recettes
50 Investissements propres	10'082'143.10		11'606'000.00		13'670'793.61	
52 Prêts et participations permanentes	-		-		-	
56 Subventions accordées	239'371.68		625'500.00		403'500.78	
57 Subventions redistribuées	-		-		-	
58 Autres dépenses activables	-		-		-	
60 Transferts au patrimoine financier		6'720.00		-		1'519.00
61 Contributions de tiers		1'626'071.20		3'872'000.00		1'184'009.85
62 Remboursement de prêts et participations permanentes		-		-		-
63 Facturation à des tiers		-		-		-
64 Remboursement de subventions acquises		-		-		-
66 Subventions acquises		760'610.60		462'300.00		159'623.55
67 Subventions à redistribuer		-		-		-
<b>Total des dépenses et des recettes</b>	<b>10'321'514.78</b>	<b>2'393'401.80</b>	<b>12'231'500.00</b>	<b>4'334'300.00</b>	<b>14'074'294.39</b>	<b>1'345'152.40</b>
<b>Excédent de dépenses</b>		<b>7'928'112.98</b>		<b>7'897'200.00</b>		<b>12'729'141.99</b>
<b>Excédent de recettes</b>	-		-		-	

## Comptes de fonctionnement selon les natures, charges

30 Charges de personnel	23.9%	10'159'641
31 Biens, services et marchandises	24.4%	10'354'511
32 Intérêts passifs	2.6%	1'089'443
33 Amortissements	19.8%	8'407'184
34 Parts à des contributions sans affectation	2.1%	904'108
35 Dédommagements versés à des collectivités publiques	3.5%	1'496'802
36 Subventions accordées	19.0%	8'048'931
37 Subventions redistribuées	0.0%	0
38 Attributions aux financements spéciaux	2.9%	1'220'589
39 Imputations internes	1.8%	757'014

**Total**

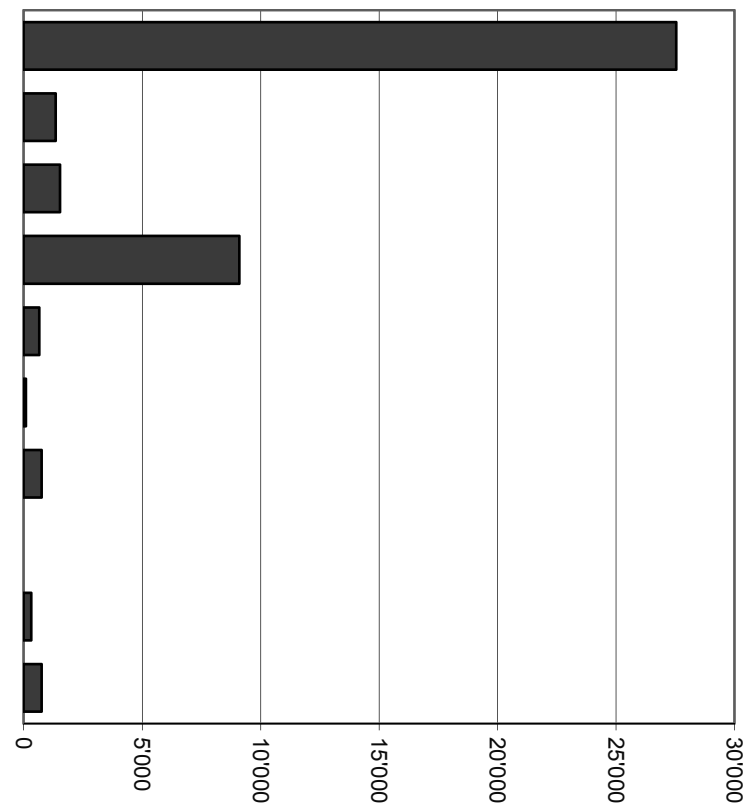
**42'438'224**



Milliers

## Comptes de fonctionnement selon les natures, revenus

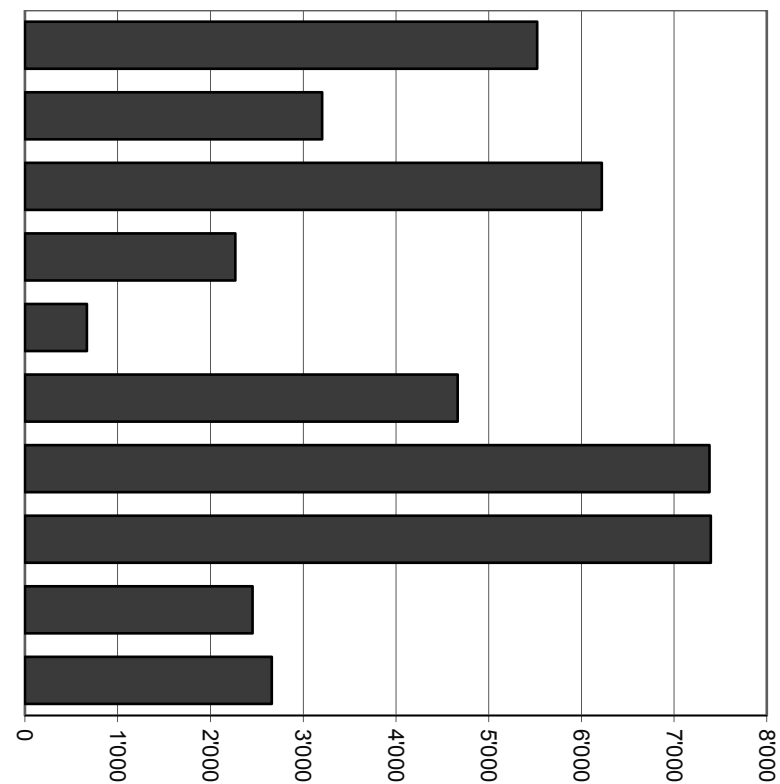
40 Impôts	65.4%	27'537'660
41 Patentes et concessions	3.2%	1'351'734
42 Revenus des biens	3.6%	1'534'334
43 Contributions	21.6%	9'107'932
44 Parts à des recettes et contributions sans affectation	1.5%	651'658
45 Restitutions de collectivités publiques	0.2%	96'476
46 Subventions	1.8%	756'591
47 Subventions à redistribuer	0.0%	0
48 Prélèvements sur les financements spéciaux	0.8%	316'765
49 Imputations internes	1.8%	757'014
<b>Total</b>		<b>42'110'163</b>



Milliers

## Comptes de fonctionnement selon les tâches, charges

0	Administration générale	13.0%	5'521'831
1	Sécurité publique	7.6%	3'204'240
2	Enseignement et formation	14.7%	6'220'386
3	Culture, loisirs et culte	5.3%	2'266'899
4	Santé	1.6%	668'883
5	Prévoyance sociale	11.0%	4'666'585
6	Trafic	17.4%	7'378'779
7	Protection et aménagement de l'environnement, yc eau, égouts, déchets	17.4%	7'395'913
8	Economie publique, yc services industriels	5.8%	2'452'770
9	Finances et impôts	6.3%	2'661'938
<b>Total</b>			<b>42'438'224</b>



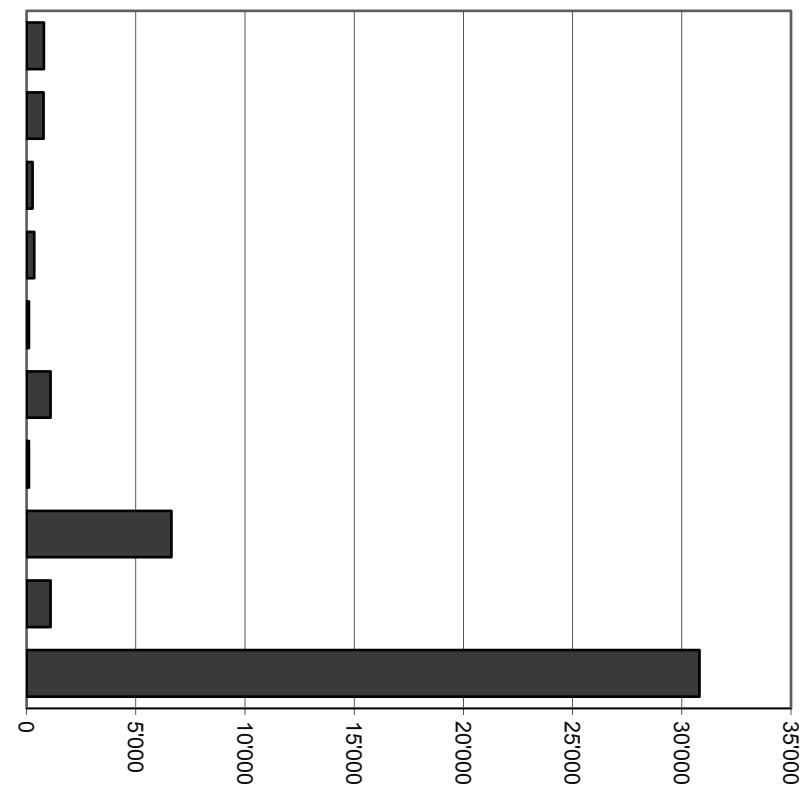
Milliers

## Comptes de fonctionnement selon les tâches, revenus

0	Administration générale	1.9%	797'275
1	Sécurité publique	1.9%	785'330
2	Enseignement et formation	0.7%	281'560
3	Culture, loisirs et culte	0.8%	352'580
4	Santé	0.3%	110'271
5	Prévoyance sociale	2.6%	1'105'732
6	Trafic	0.3%	117'111
7	Protection et aménagement de l'environnement, yc eau, égouts, déchets	15.8%	6'641'736
8	Economie publique, yc services industriels	2.6%	1'107'028
9	Finances et impôts	73.2%	30'811'540

**Total**

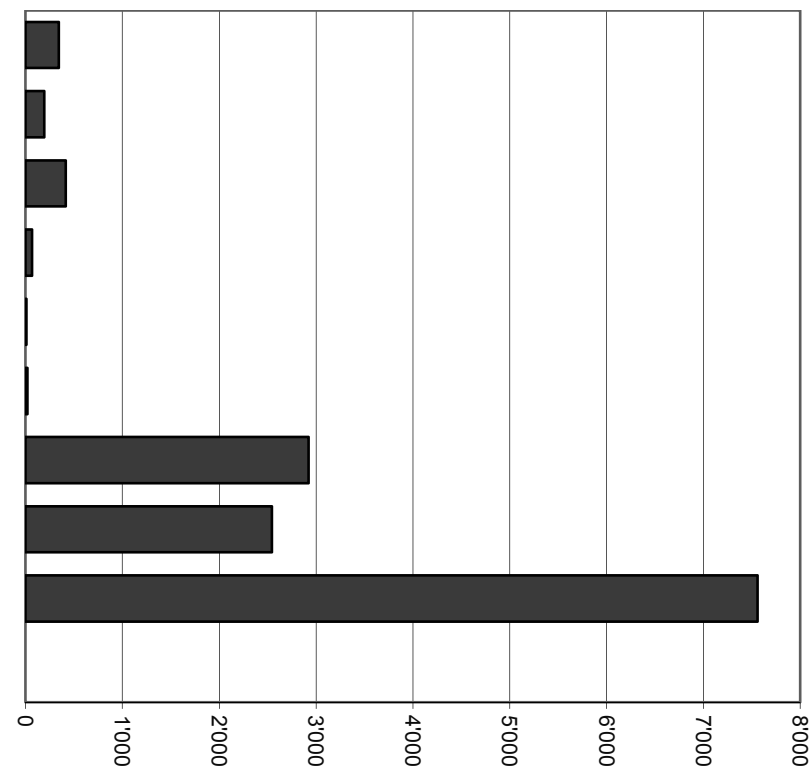
**42'110'163**



Milliers

## Comptes des investissements selon les tâches, dépenses

0	Administration générale	2.4%	344'464
1	Sécurité publique	1.4%	192'531
2	Enseignement et formation	2.9%	413'839
3	Culture, loisirs et culte	0.5%	68'940
4	Santé	0.1%	8'084
5	Prévoyance sociale	0.1%	19'101
6	Trafic	20.8%	2'923'746
7	Protection et aménagement de l'environnement, yc eau, égouts, déchets	18.1%	2'544'675
8	Economie publique, yc services industriels	53.7%	7'558'915
9	Finances et impôts	0.0%	0
<b>Total</b>			<b>14'074'294</b>



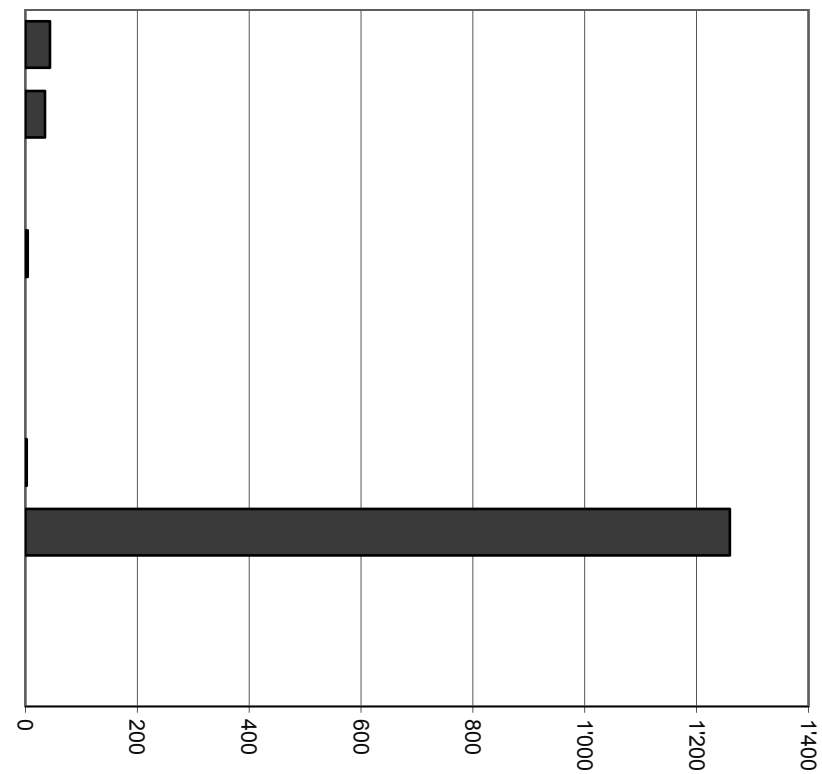
Milliers

## Comptes des investissements selon les tâches, recettes

0	Administration générale	3.3%	43'876
1	Sécurité publique	2.6%	35'000
2	Enseignement et formation	0.0%	0
3	Culture, loisirs et culte	0.3%	4'417
4	Santé	0.0%	0
5	Prévoyance sociale	0.0%	0
6	Trafic	0.2%	2'390
7	Protection et aménagement de l'environnement, yc eau, égouts, déchets	93.6%	1'259'469
8	Economie publique, yc services industriels	0.0%	0
9	Finances et impôts	0.0%	0

**Total**

**1'345'152**



Milliers

1. Degré d'autofinancement (I1)	MCH	2017	2018	Moyenne
Excédent de revenus du compte de fonctionnement	+ CHF	1'098'244.72	-	549'122.36
Excédent de charges du compte de fonctionnement	- CHF	-	328'060.19	164'030.09
Amortissements du patrimoine administratif	331 + CHF	7'386'512.98	7'797'376.99	7'591'944.99
Amortissements complémentaires du patrimoine administratif	332 + CHF	1'000'000.00	-	500'000.00
Amortissement du découvert du bilan	333 + CHF	-	-	-
<b>Autofinancement</b>	= CHF	<b>9'484'757.70</b>	<b>7'469'316.80</b>	<b>8'477'037.25</b>
Dépenses d'investissement reportées au bilan	5 + CHF	10'321'514.78	14'074'294.39	12'197'904.59
Recettes d'investissement reportées au bilan	6 - CHF	2'393'401.80	1'345'152.40	1'869'277.10
<b>Investissements nets</b>	= CHF	<b>7'928'112.98</b>	<b>12'729'141.99</b>	<b>10'328'627.49</b>
Autofinancement x 100				
Investissements nets		=	<b>119.6%</b>	<b>58.7%</b>
				<b>82.1%</b>

### Valeurs indicatives

I1 ≥ 100%	5 - très bien
80% ≤ I1 < 100%	4 - bien
60% ≤ I1 < 80%	3 - satisfaisant (à court terme)
0% ≤ I1 < 60%	2 - insuffisant
I1 < 0%	1 - très mauvais



2. Capacité d'autofinancement (I2)		MCH	2017	2018	Moyenne
Excédent de revenus du compte de fonctionnement		+ CHF	1'098'244.72	-	549'122.36
Excédent de charges du compte de fonctionnement		- CHF	-	328'060.19	164'030.09
Amortissements du patrimoine administratif	331	+ CHF	7'386'512.98	7'797'376.99	7'591'944.99
Amortissements complémentaires du patrimoine administratif	332	+ CHF	1'000'000.00	-	500'000.00
Amortissement du découvert du bilan	333	+ CHF	-	-	-
<b>Autofinancement</b>		= CHF	<b>9'484'757.70</b>	<b>7'469'316.80</b>	<b>8'477'037.25</b>
Revenus du compte de fonctionnement	4	+ CHF	42'491'144.27	42'110'163.36	42'300'653.82
Subventions redistribuées	47	- CHF	-	-	-
Prélèvements sur les financements spéciaux	48	- CHF	-	316'765.00	158'382.50
Imputations internes	49	- CHF	517'000.00	757'013.75	637'006.88
<b>Revenus financiers</b>		CHF	<b>41'974'144.27</b>	<b>41'036'384.61</b>	<b>41'505'264.44</b>
Autofinancement x 100		=	<b>22.6%</b>	<b>18.2%</b>	<b>20.4%</b>
Revenus financiers					

### Valeurs indicatives

I2 ≥ 20%	5 - très bien
15% ≤ I2 < 20%	4 - bien
8% ≤ I2 < 15%	3 - satisfaisant
0% ≤ I2 < 8%	2 - insuffisant
I2 < 0%	1 - très mauvais

3. Taux des amortissements ordinaires (I3)		MCH	2017	2018	Moyenne
Patrimoine administratif avant amortissements		+ CHF	74'637'512.98	78'980'141.99	76'808'827.49
Prêts et participations permanentes avant amortissements		- CHF	1'850'000.00	1'850'000.00	1'850'000.00
<b>Patrimoine administratif à amortir</b>		= CHF	<b>72'787'512.98</b>	<b>77'130'141.99</b>	<b>74'958'827.49</b>
<b>Amortissements ordinaires du patrimoine administratif</b>	3310	= CHF	<b>7'386'512.98</b>	<b>7'797'376.99</b>	<b>7'591'944.99</b>
Amortissements x 100		=	<b>10.1%</b>	<b>10.1%</b>	<b>10.1%</b>
Patrimoine administratif à amortir					

#### Valeurs indicatives

#### Amortissements ordinaires:

minimum 10 % du patrimoine administratif en application de l'art. 51, al. 1 de l'Ordonnance sur la gestion financière des communes du 16 juin 2004

<b>I3 ≥ 10%</b>	<b>5 - amort. suffisants</b>
8% ≤ I3 < 10%	4 - amort. moyens (à court terme)
5% ≤ I3 < 8%	3 - amort. faibles
2% ≤ I3 < 5%	2 - amort. insuffisants
<b>I3 &lt; 2%</b>	<b>1 - amort. nettement insuffisants</b>

3.2 Taux global des amortissements		MCH	2017	2018	Moyenne
Patrimoine administratif avant amortissements		+ CHF	74'637'512.98	78'980'141.99	76'808'827.49
Prêts et participations permanentes avant amortissements		- CHF	1'850'000.00	1'850'000.00	1'850'000.00
Découvert (avant comptabilisation du résultat)	19	+ CHF	-	-	-
<b>Patrimoine administratif + découvert à amortir</b>		= CHF	<b>72'787'512.98</b>	<b>77'130'141.99</b>	<b>74'958'827.49</b>
Excédent de revenus du compte de fonctionnement		+ CHF	1'098'244.72	-	549'122.36
Excédent de charges du compte de fonctionnement		- CHF	-	328'060.19	164'030.09
Amortissements ordinaires sans prêts et participations	3310	+ CHF	7'386'512.98	7'797'376.99	7'591'944.99
Amortissements complémentaires sans prêts et participations	3320	+ CHF	1'000'000.00	-	500'000.00
Amortissement du découvert	333	+ CHF	-	-	-
<b>Total des amortissements + solde compte de fonctionnement</b>		= CHF	<b>9'484'757.70</b>	<b>7'469'316.80</b>	<b>8'477'037.25</b>
$\frac{(\text{Total des amortissements} + \text{solde cpte fonctionnement}) \times 100}{\text{Patrimoine administratif à amortir} + \text{découvert}}$		=	<b>13.0%</b>	<b>9.7%</b>	<b>11.3%</b>

#### Valeurs indicatives

Le résultat de cet indicateur devrait être équivalent ou supérieur à celui obtenu sous 3

4. Endettement net par habitant (I4)		MCH	2017	2018	Moyenne
Engagements courants	20 + CHF		5'092'715.69	3'883'849.84	4'488'282.77
Dettes à court terme	21 + CHF		-	-	-
Dettes à moyen et long termes	22 + CHF		46'791'257.80	52'732'443.00	49'761'850.40
Engagements envers des entités particulières	23 + CHF		(93'924.76)	(122'601.01)	(108'262.89)
Provisions	24 + CHF		1'771'064.91	1'506'064.91	1'638'564.91
Passifs transitoires	25 + CHF		5'111'896.45	3'710'818.19	4'411'357.32
<b>Dette brute</b>	= CHF		<b>58'673'010.09</b>	<b>61'710'574.93</b>	<b>60'191'792.51</b>
<b>Ou</b>					
Total des passifs	2 + CHF		102'940'197.54	106'553'525.91	104'746'861.73
Fortune nette	29 - CHF		36'243'896.30	35'915'836.11	36'079'866.21
Financements spéciaux	28 - CHF		8'023'291.15	8'927'114.87	8'475'203.01
<b>Dette brute</b>	= CHF		<b>58'673'010.09</b>	<b>61'710'574.93</b>	<b>60'191'792.51</b>
Disponibilités	10 CHF		5'927'568.38	4'852'822.26	5'390'195.32
Avoir	11 + CHF		23'108'167.19	22'800'985.82	22'954'576.51
Placements	12 + CHF		3'297'600.00	3'297'600.00	3'297'600.00
Actifs transitoires	13 + CHF		4'355'861.97	4'419'352.83	4'387'607.40
<b>Patrimoine financier réalisable</b>	= CHF		<b>36'689'197.54</b>	<b>35'370'760.91</b>	<b>36'029'979.23</b>
Endettement net (+) / Fortune nette (-)	CHF		21'983'812.55	26'339'814.02	24'161'813.29
Nombre d'habitant (population STATPOP année N-1)			6'476	6'595	6'536
Dette brute – Patrimoine financier réalisable		=			
Nombre d'habitant (population STATPOP année N-1)			<b>3'395</b>	<b>3'994</b>	<b>3'697</b>

## Valeurs indicatives

I4 < 3'000	5 - endettement faible
3'000 ≤ I4 < 5'000	4 - endettement mesuré
5'000 ≤ I4 < 7'000	3 - endettement important
7'000 ≤ I4 < 9'000	2 - endettement très important
I4 ≥ 9'000	1 - endettement excessif

5. Taux du volume de la dette brute (I5)		MCH	2017	2018	Moyenne
Engagements courants	20 + CHF		5'092'715.69	3'883'849.84	4'488'282.77
Dettes à court terme	21 + CHF		-	-	-
Dettes à moyen et long termes	22 + CHF		46'791'257.80	52'732'443.00	49'761'850.40
Engagements envers des entités particulières	23 + CHF		(93'924.76)	(122'601.01)	(108'262.89)
Provisions	24 + CHF		1'771'064.91	1'506'064.91	1'638'564.91
Passifs transitoires	25 + CHF		5'111'896.45	3'710'818.19	4'411'357.32
<b>Dette brute</b>	= CHF		<b>58'673'010.09</b>	<b>61'710'574.93</b>	<b>60'191'792.51</b>
Ou					
Total des passifs	2 + CHF		102'940'197.54	106'553'525.91	104'746'861.73
Fortune nette	29 - CHF		36'243'896.30	35'915'836.11	36'079'866.21
Financements spéciaux	28 - CHF		8'023'291.15	8'927'114.87	8'475'203.01
<b>Dette brute</b>	= CHF		<b>58'673'010.09</b>	<b>61'710'574.93</b>	<b>60'191'792.51</b>
Revenus du compte de fonctionnement	4 + CHF		42'491'144.27	42'110'163.36	42'300'653.82
Subventions redistribuées	47 - CHF		-	-	-
Prélèvements sur les financements spéciaux	48 - CHF		-	316'765.00	158'382.50
Imputations internes	49 - CHF		517'000.00	757'013.75	637'006.88
<b>Revenus financiers</b>	= CHF		<b>41'974'144.27</b>	<b>41'036'384.61</b>	<b>41'505'264.44</b>
Dette brute x100		=			
Revenus financiers			139.8%	150.4%	145.0%

## Valeurs indicatives

I5 < 150%	5 - très bien
150% ≤ I5 < 200%	4 - bien
200% ≤ I5 < 250%	3 - satisfaisant
250% ≤ I5 < 300%	2 - insuffisant
I5 ≥ 300%	1 - mauvais

## Aperçu des indicateurs financiers

1. Degré d'autofinancement (I1)	2017	2018	Moyenne
(Autofinancement en pour cent de l'investissement net)	119.6%	58.7%	82.1%

### Valeurs indicatives

$I1 \geq 100\%$	5 - très bien
$80\% \leq I1 < 100\%$	4 - bien
$60\% \leq I1 < 80\%$	3 - satisfaisant (à court terme)
$0\% \leq I1 < 60\%$	2 - insuffisant
$I1 < 0\%$	1 - très mauvais

NB : Si les investissements nets sont négatifs (recettes d'investissements supérieures aux dépenses d'investissements), le ratio n'a pas de valeur indicative et c'est pourquoi il n'est pas pris en compte dans le calcul de la moyenne.

2. Capacité d'autofinancement (I2)	2017	2018	Moyenne
(Autofinancement en pour cent des revenus financiers)	22.6%	18.2%	20.4%

### Valeurs indicatives

$I2 \geq 20\%$	5 - très bien
$15\% \leq I2 < 20\%$	4 - bien
$8\% \leq I2 < 15\%$	3 - satisfaisant
$0\% \leq I2 < 8\%$	2 - insuffisant
$I2 < 0\%$	1 - très mauvais

3. Taux des amortissements ordinaires (I3)	2017	2018	Moyenne
(Amortissements ordinaires en % du PA à amortir)	10.1%	10.1%	10.1%

### Valeurs indicatives

$I3 \geq 10\%$	5 - amort. suffisants
$8\% \leq I3 < 10\%$	4 - amort. moyens (à court terme)
$5\% \leq I3 < 8\%$	3 - amort. faibles
$2\% \leq I3 < 5\%$	2 - amort. insuffisants
$I3 < 2\%$	1 - amort. nettement insuffisants

3.2 Taux global des amortissements	2017	2018	Moyenne
(Amort. + solde compte fonct. en % du PA à amortir + découvert)	13.0%	9.7%	11.3%

4. Endettement net par habitant (I4)	2017	2018	Moyenne
(Dette brute moins PF réalisable par habitant)	3395	3994	3697

### Valeurs indicatives

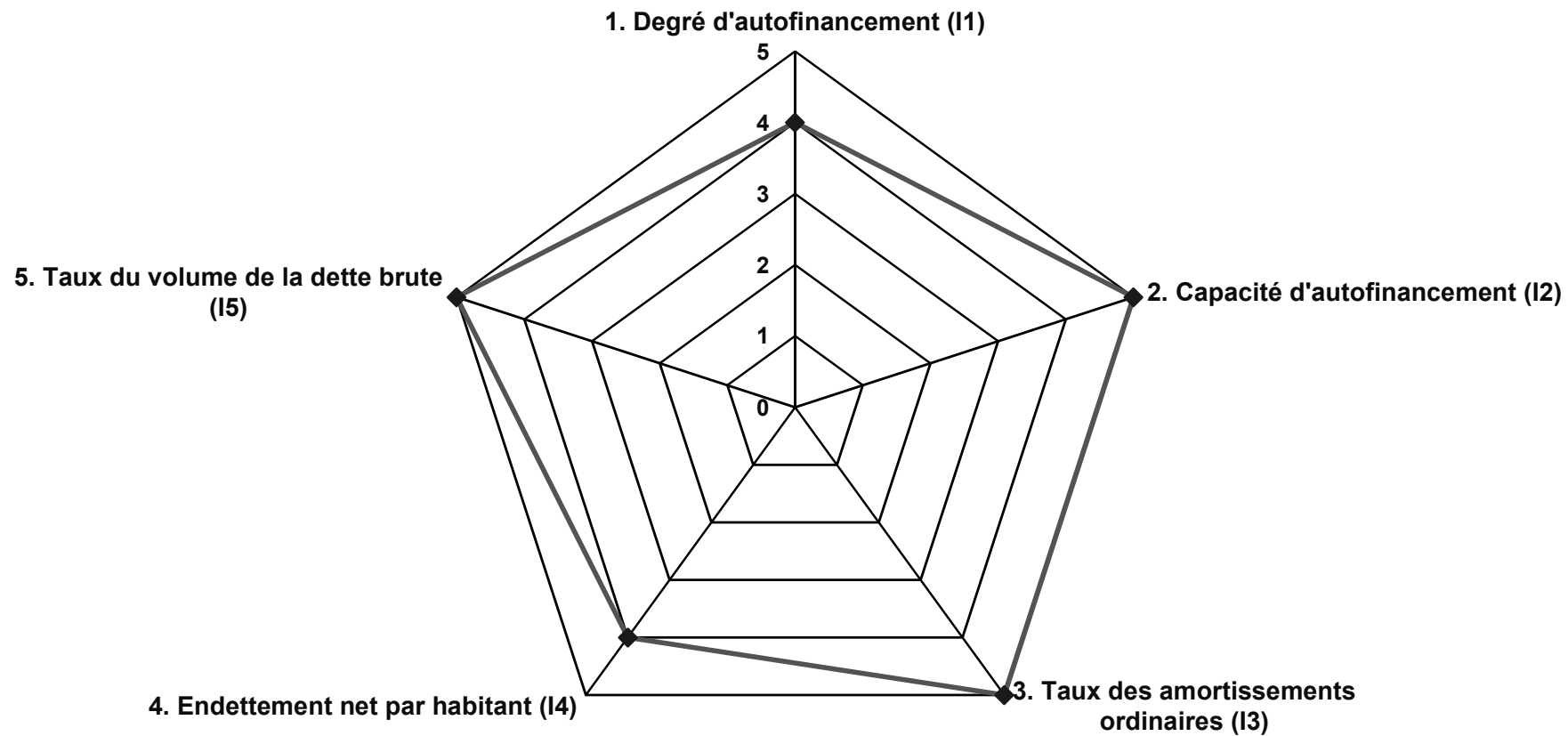
$I4 < 3'000$	5 - endettement faible
$3'000 \leq I4 < 5'000$	4 - endettement mesuré
$5'000 \leq I4 < 7'000$	3 - endettement important
$7'000 \leq I4 < 9'000$	2 - endettement très important
$I4 \geq 9'000$	1 - endettement excessif

5. Taux du volume de la dette brute (I5)	2017	2018	Moyenne
(Dette brute en % des revenus financiers)	139.8%	150.4%	145.0%

### Valeurs indicatives

$I5 < 150\%$	5 - très bien
$150\% \leq I5 < 200\%$	4 - bien
$200\% \leq I5 < 250\%$	3 - satisfaisant
$250\% \leq I5 < 300\%$	2 - insuffisant
$I5 \geq 300\%$	1 - mauvais

## Graphique des indicateurs - moyenne des années 2017 et 2018



Evolution indicateurs	Comptes	Comptes	Moyenne
	2017	2018	
1. Degré d'autofinancement (I1)	119.6%	58.7%	82.1%
	très bien	insuffisant	bien
2. Capacité d'autofinancement (I2)	22.6%	18.2%	20.4%
	très bien	bien	très bien
3. Taux des amortissements ordinaires (I3)	10.1%	10.1%	10.1%
	suffisant	suffisant	suffisant
4. Endettement net par habitant (I4)	3'395	3'994	3'697
	mesuré	mesuré	mesuré
5. Taux du volume de la dette brute (I5)	139.8%	150.4%	145.0%
	très bien	bien	très bien



## TABLEAU DES AMORTISSEMENTS

	Valeur comptable au 31.12.2017	Augmentation	Diminution	Valeur comptable au 31.12.2018 avant amortissements	Amortissements harmonisés nature 331	Amortissements complémentaires nature 332	Taux	Valeur comptable au 31.12.2018
<b>Total du patrimoine administratif</b>	<b>64'401'000.00</b>	<b>14'074'294.39</b>	<b>1'661'917.40</b>	<b>76'813'376.99</b>	<b>7'797'376.99</b>			<b>69'016'000.00</b>
<b>Biens-fonds</b>	<b>1'747'200.00</b>	<b>17'400.00</b>	<b>1'519.00</b>	<b>1'763'081.00</b>	<b>176'281.00</b>		<b>10%</b>	<b>1'586'800.00</b>
<b>Biens-fonds centre sportif</b>	<b>326'600.00</b>			<b>326'600.00</b>	<b>32'600.00</b>		<b>10%</b>	<b>294'000.00</b>
<b>Administration générale</b>	<b>6'985'900.00</b>	<b>327'063.98</b>	<b>42'357.20</b>	<b>7'270'606.78</b>	<b>847'606.78</b>		<b>12%</b>	<b>6'423'000.00</b>
<b>Sécurité publique</b>	<b>1'525'200.00</b>	<b>192'530.95</b>	<b>35'000.00</b>	<b>1'682'730.95</b>	<b>168'030.95</b>		<b>10%</b>	<b>1'514'700.00</b>
<b>Enseignement et formation</b>	<b>13'058'900.00</b>	<b>413'838.63</b>		<b>13'472'738.63</b>	<b>1'346'738.63</b>		<b>10%</b>	<b>12'126'000.00</b>
<b>Culture, loisirs et culte</b>	<b>854'900.00</b>	<b>41'499.95</b>	<b>4'417.00</b>	<b>891'982.95</b>	<b>88'882.95</b>		<b>10%</b>	<b>803'100.00</b>
<b>Prévoyance sociale</b>	<b>1'277'100.00</b>	<b>27'184.68</b>		<b>1'304'284.68</b>	<b>130'284.68</b>		<b>10%</b>	<b>1'174'000.00</b>
<b>Trafic</b>	<b>18'301'400.00</b>	<b>2'624'937.38</b>	<b>2'390.00</b>	<b>20'923'947.38</b>	<b>2'091'347.38</b>		<b>10%</b>	<b>18'832'600.00</b>
<b>Participation aux routes cantonales</b>	<b>1'813'500.00</b>	<b>298'808.40</b>		<b>2'112'308.40</b>	<b>211'208.40</b>		<b>10%</b>	<b>1'901'100.00</b>
<b>Environnement</b>	<b>4'906'200.00</b>	<b>484'456.15</b>	<b>120'206.55</b>	<b>5'270'449.60</b>	<b>526'649.60</b>		<b>10%</b>	<b>4'743'800.00</b>
<b>Service économique</b>	<b>3'778'800.00</b>	<b>7'527'105.79</b>	<b>316'765.00</b>	<b>10'989'140.79</b>	<b>1'098'540.79</b>			<b>9'890'600.00</b>
<b>Eau potable</b>	<b>5'343'500.00</b>	<b>1'157'232.78</b>	<b>548'585.20</b>	<b>5'952'147.58</b>	<b>594'147.58</b>		<b>10%</b>	<b>5'358'000.00</b>
<b>Eau usées et steps</b>	<b>685'900.00</b>	<b>700'686.95</b>	<b>590'677.45</b>	<b>795'909.50</b>	<b>79'509.50</b>		<b>10%</b>	<b>716'400.00</b>
<b>Enlèvement des ordures</b>	<b>1'754'100.00</b>	<b>234'108.75</b>		<b>1'988'208.75</b>	<b>198'708.75</b>		<b>10%</b>	<b>1'789'500.00</b>
<b>Centre sportif</b>	<b>2'041'800.00</b>	<b>27'440.00</b>		<b>2'069'240.00</b>	<b>206'840.00</b>		<b>10%</b>	<b>1'862'400.00</b>



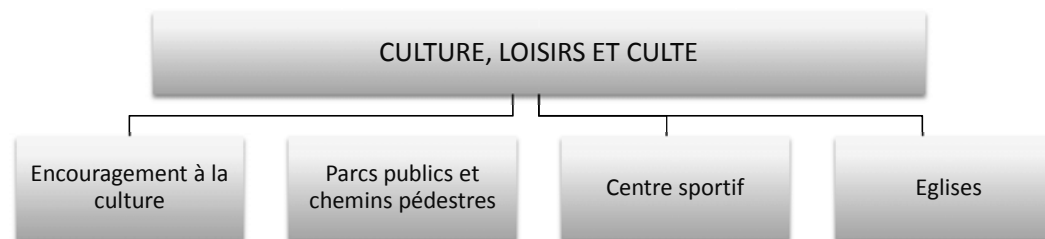
Comptes selon les natures	Comptes 2017		Budget 2018		Comptes 2018		Ecart	%
	Charges	Revenus	Charges	Revenus	Charges	Revenus		
30 Charges de personnel	2'919'182.25		3'051'200.00		3'168'451.91		117'251.91	3.84%
31 Biens, services et marchandises	1'258'308.96		1'217'700.00		1'209'091.35		-8'608.65	-0.71%
33 Amortissements	1'131'579.85		1'080'200.00		1'056'487.78		-23'712.22	-2.20%
39 Imputations internes			-		87'800.00		87'800.00	100.00%
			79'800.00					
42 Revenus des biens		141'343.00		156'700.00		170'813.50	14'113.50	9.01%
43 Contributions		177'966.90		118'000.00		224'097.60	106'097.60	89.91%
45 Restitutions de collectivités publiques		2'400.00		3'000.00		2'400.00	-600.00	-20.00%
49 Imputations internes		230'000.00		230'000.00		399'963.75	169'963.75	73.90%
<b>Total des charges et des revenus</b>	<b>5'309'071.06</b>	<b>551'709.90</b>	<b>5'428'900.00</b>	<b>507'700.00</b>	<b>5'521'831.04</b>	<b>797'274.85</b>		
<b>Charges nettes de fonctionnement</b>		<b>4'757'361.16</b>		<b>4'921'200.00</b>		<b>4'724'556.19</b>	<b>-196'643.81</b>	<b>-4.00%</b>
<b>Excédent de revenus</b>				-				
50 Investissements propres	919'599.85		370'000.00		344'463.98		-25'536.02	-6.90%
60 Transfert au patrimoine financier		6'720.00				1'519.00	1'519.00	100.00%
61 Contributions de tiers		-		-		42'357.20	42'357.20	100.00%
63 Facturation à des tiers								
<b>Total des dépenses et des recettes</b>	<b>919'599.85</b>	<b>-</b>	<b>370'000.00</b>	<b>-</b>	<b>344'463.98</b>	<b>43'876.20</b>		
<b>Dépenses nettes d'investissement</b>		<b>919'599.85</b>		<b>370'000.00</b>		<b>300'587.78</b>	<b>-69'412.22</b>	<b>-18.76%</b>
<b>Insuffisance de financement</b>	<b>5'676'961.01</b>		<b>5'291'200.00</b>		<b>5'025'143.97</b>		<b>-266'056.03</b>	<b>-5.03%</b>



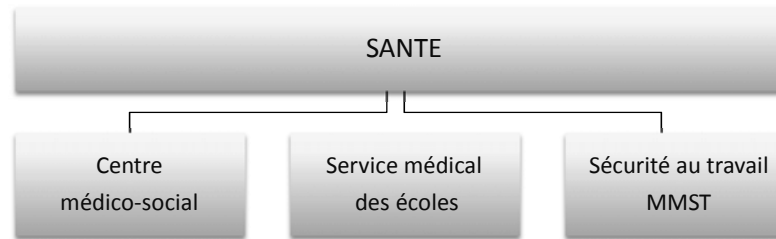
Comptes selon les natures	Comptes 2017		Budget 2018		Comptes 2018		Ecart	%
	Charges	Revenus	Charges	Revenus	Charges	Revenus		
30 Charges de personnel	2'026'330.61		1'996'650.00		2'124'943.90		128'293.90	6.43%
31 Biens, services et marchandises	658'656.11		826'730.00		868'714.28		41'984.28	5.08%
33 Amortissements	169'279.86		178'700.00		168'030.95		-10'669.05	-5.97%
35 Dédommagements versés à des collectivités publiques	41'749.35		41'000.00		35'431.20		-5'568.80	-13.58%
36 Subventions accordées	9'832.65		2'000.00		7'119.35		5'119.35	255.97%
37 Subventions redistribuées								
42 Revenus des biens		91'250.00		88'850.00		92'750.00	3'900.00	4.39%
43 Contributions		561'732.29		492'000.00		617'907.11	125'907.11	25.59%
45 Restitutions de collectivités publiques		50'977.50		40'000.00		43'415.00	3'415.00	8.54%
46 Subventions		12'412.80		31'000.00		31'257.65	257.65	0.83%
49 Imputations internes		-		-		-	-	
<b>Total des charges et des revenus</b>	<b>2'905'848.58</b>	<b>716'372.59</b>	<b>3'045'080.00</b>	<b>651'850.00</b>	<b>3'204'239.68</b>	<b>785'329.76</b>		
<b>Charges nettes de fonctionnement</b>		<b>2'189'475.99</b>		<b>2'393'230.00</b>		<b>2'418'909.92</b>	<b>25'679.92</b>	<b>1.07%</b>
<b>Excédent de revenus</b>								
50 Investissements propres	55'265.01		227'500.00		150'023.25		-77'476.75	-34.06%
56 Subventions accordées	54'001.85		50'200.00		42'507.70		-7'692.30	-15.32%
61 Contributions de tiers							-	
63 Facturation à des tiers								
66 Subventions acquises		987.00		70'000.00		35'000.00	-35'000.00	-50.00%
<b>Total des dépenses et des recettes</b>	<b>109'266.86</b>	<b>987.00</b>	<b>277'700.00</b>	<b>70'000.00</b>	<b>192'530.95</b>	<b>35'000.00</b>		
<b>Dépenses nettes d'investissement</b>		<b>108'279.86</b>		<b>207'700.00</b>		<b>157'530.95</b>	<b>-50'169.05</b>	<b>-24.15%</b>
<b>Insuffisance de financement</b>	<b>2'297'755.85</b>		<b>2'600'930.00</b>		<b>2'576'440.87</b>		<b>-24'489.13</b>	<b>-0.94%</b>



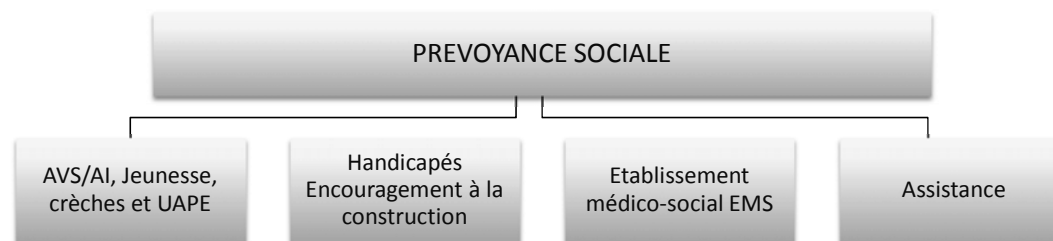
Comptes selon les natures	Comptes 2017		Budget 2018		Comptes 2018		Ecart	%
	Charges	Revenus	Charges	Revenus	Charges	Revenus		
30 Charges de personnel	929'461.76		925'000.00		975'822.57		50'822.57	5.49%
31 Biens, services et marchandises	1'733'629.84		1'624'350.00		1'612'812.56		-11'537.44	-0.71%
33 Amortissements	1'450'074.84		1'377'600.00		1'346'738.63		-30'861.37	-2.24%
35 Dédommagements versés à des collectivités publiques	51'443.00		43'500.00		46'038.00		2'538.00	5.83%
36 Subventions accordées	2'112'553.06		2'187'100.00		2'238'974.00		51'874.00	2.37%
37 Subventions redistribuées								
42 Revenus des biens		14'003.60		16'400.00		14'981.60	-1'418.40	-8.65%
43 Contributions		116'312.35		110'700.00		110'331.95	-368.05	-0.33%
45 Restitutions de collectivités publiques		19'500.00		16'500.00		28'500.00	12'000.00	72.73%
46 Subventions		125'441.70		125'000.00		127'746.70	2'746.70	2.20%
49 Imputations internes		-		-		-	-	
<b>Total des charges et des revenus</b>	<b>6'277'162.50</b>	<b>275'257.65</b>	<b>6'157'550.00</b>	<b>268'600.00</b>	<b>6'220'385.76</b>	<b>281'560.25</b>		
<b>Charges nettes de fonctionnement</b>		<b>6'001'904.85</b>		<b>5'888'950.00</b>		<b>5'938'825.51</b>	<b>49'875.51</b>	<b>0.85%</b>
<b>Excédent de revenus</b>								
50 Investissements propres	871'243.84		570'000.00		413'838.63		-156'161.37	-27.40%
56 Subventions accordées								
61 Contributions de tiers								
63 Facturation à des tiers								
66 Subventions acquises		469'869.00		182'300.00			-182'300.00	-100.00%
<b>Total des dépenses et des recettes</b>	<b>871'243.84</b>	<b>469'869.00</b>	<b>570'000.00</b>	<b>182'300.00</b>	<b>413'838.63</b>	<b>-</b>		
<b>Dépenses nettes d'investissement</b>		<b>401'374.84</b>		<b>387'700.00</b>		<b>413'838.63</b>	<b>26'138.63</b>	<b>6.74%</b>
<b>Insuffisance de financement</b>	<b>6'403'279.69</b>		<b>6'276'650.00</b>		<b>6'352'664.14</b>		<b>76'014.14</b>	<b>1.21%</b>



Comptes selon les natures	Comptes 2017		Budget 2018		Comptes 2018		Ecart	%
	Charges	Revenus	Charges	Revenus	Charges	Revenus		
30 Charges de personnel	685'257.50		652'500.00		691'630.50		39'130.50	6.00%
31 Biens, services et marchandises	412'200.55		572'200.00		543'957.91		-28'242.09	-4.94%
33 Amortissements	321'588.20		307'900.00		295'722.95		-12'177.05	-3.95%
35 Dédommagements versés à des collectivités publiques								
36 Subventions accordées	720'078.65		631'300.00		658'587.22		27'287.22	4.32%
39 Imputations internes	77'000.00		77'000.00		77'000.00		-	0.00%
42 Revenus des biens		50'804.55		57'000.00		53'712.95	-3'287.05	-5.77%
43 Contributions		334'082.70		345'500.00		278'866.95	-66'633.05	-19.29%
45 Restitutions de collectivités publiques								
46 Subventions		21'281.00		25'000.00		20'000.00	-5'000.00	-20.00%
49 Imputations internes		-		-		-	-	
<b>Total des charges et des revenus</b>	<b>2'216'124.90</b>	<b>406'168.25</b>	<b>2'240'900.00</b>	<b>427'500.00</b>	<b>2'266'898.58</b>	<b>352'579.90</b>		
<b>Charges nettes de fonctionnement</b>		<b>1'809'956.65</b>		<b>1'813'400.00</b>		<b>1'914'318.68</b>	<b>100'918.68</b>	<b>5.57%</b>
<b>Excédent de revenus</b>								
50 Investissements propres	168'988.20		304'000.00		68'939.95		-235'060.05	-77.32%
56 Subventions accordées								
61 Contributions de tiers								
63 Facturation à des tiers								
66 Subventions acquises		10'000.00		10'000.00		4'417.00	-5'583.00	-55.83%
<b>Total des dépenses et des recettes</b>	<b>168'988.20</b>	<b>10'000.00</b>	<b>304'000.00</b>	<b>10'000.00</b>	<b>68'939.95</b>	<b>4'417.00</b>		
<b>Dépenses nettes d'investissement</b>		<b>158'988.20</b>		<b>294'000.00</b>		<b>64'522.95</b>	<b>-229'477.05</b>	<b>-78.05%</b>
<b>Insuffisance de financement</b>	<b>1'968'944.85</b>		<b>2'107'400.00</b>		<b>1'978'841.63</b>		<b>-128'558.37</b>	<b>-6.10%</b>



Comptes selon les natures	Comptes 2017		Budget 2018		Comptes 2018		Ecart	%
	Charges	Revenus	Charges	Revenus	Charges	Revenus		
30 Charges de personnel	179'871.40		180'000.00		189'043.65		9'043.65	5.02%
31 Biens, services et marchandises	8'839.20		13'000.00		9'862.85		-3'137.15	-24.13%
33 Amortissements								
35 Dédommagements versés à des collectivités publiques	240'324.06		297'000.00		299'431.33		2'431.33	0.82%
36 Subventions accordées	169'739.07		175'800.00		170'545.43		-5'254.57	-2.99%
39 Imputations internes								
42 Revenus des biens								
43 Contributions		103'377.25		108'500.00		110'271.25	1'771.25	1.63%
45 Restitutions de collectivités publiques								
46 Subventions								
49 Imputations internes		-		-		-		
<b>Total des charges et des revenus</b>	<b>598'773.73</b>	<b>103'377.25</b>	<b>665'800.00</b>	<b>108'500.00</b>	<b>668'883.26</b>	<b>110'271.25</b>		
<b>Charges nettes de fonctionnement</b>		<b>495'396.48</b>		<b>557'300.00</b>		<b>558'612.01</b>	<b>1'312.01</b>	<b>0.24%</b>
<b>Excédent de revenus</b>								
50 Investissements propres								
56 Subventions accordées	13'214.45		8'500.00		8'083.75		-416.25	-4.90%
61 Contributions de tiers								
63 Facturation à des tiers								
66 Subventions acquises								
<b>Total des dépenses et des recettes</b>	<b>13'214.45</b>	<b>-</b>	<b>8'500.00</b>	<b>-</b>	<b>8'083.75</b>	<b>-</b>		
<b>Dépenses nettes d'investissement</b>		<b>13'214.45</b>		<b>8'500.00</b>		<b>8'083.75</b>	<b>-416.25</b>	<b>-4.90%</b>
<b>Insuffisance de financement</b>	<b>508'610.93</b>		<b>565'800.00</b>		<b>566'695.76</b>		<b>895.76</b>	<b>0.16%</b>



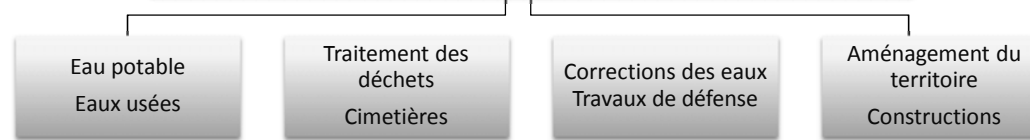
Comptes selon les natures	Comptes 2017		Budget 2018		Comptes 2018		Ecart	%
	Charges	Revenus	Charges	Revenus	Charges	Revenus		
30 Charges de personnel	493'850.75		464'250.00		516'775.50		52'525.50	11.31%
31 Biens, services et marchandises	233'300.65		289'450.00		282'323.68		-7'126.32	-2.46%
33 Amortissements	141'704.83		128'500.00		130'284.68		1'784.68	1.39%
35 Dédommagements versés à des collectivités publiques	109'916.64		80'000.00		77'758.45		-2'241.55	-2.80%
36 Subventions accordées	3'229'376.10		3'428'200.00		3'342'677.55		-85'522.45	-2.49%
38 Attribution aux financements spéciaux	205'071.00				316'765.00		316'765.00	100.00%
42 Revenus des biens				27'400.00		37'766.00	10'366.00	
43 Contributions		450'133.53		295'000.00		595'242.27	300'242.27	101.78%
45 Restitutions de collectivités publiques		21'516.95		20'000.00		22'161.15	2'161.15	10.81%
46 Subventions		426'538.85		461'800.00		450'562.59	-11'237.41	-2.43%
49 Imputations internes		-		-		-	-	
<b>Total des charges et des revenus</b>	<b>4'413'219.97</b>	<b>898'189.33</b>	<b>4'390'400.00</b>	<b>804'200.00</b>	<b>4'666'584.86</b>	<b>1'105'732.01</b>		
<b>Charges nettes de fonctionnement</b>		<b>3'515'030.64</b>		<b>3'586'200.00</b>		<b>3'560'852.85</b>	<b>-25'347.15</b>	<b>-0.71%</b>
<b>Excédent de revenus</b>								
50 Investissements propres								
56 Subventions accordées	71'390.38		31'800.00		19'100.93		-12'699.07	-39.93%
61 Contributions de tiers								
63 Facturation à des tiers								
66 Subventions acquises								
<b>Total des dépenses et des recettes</b>	<b>71'390.38</b>	<b>-</b>	<b>31'800.00</b>	<b>-</b>	<b>19'100.93</b>	<b>-</b>		
<b>Dépenses nettes d'investissement</b>		<b>71'390.38</b>		<b>31'800.00</b>		<b>19'100.93</b>	<b>-12'699.07</b>	<b>-39.93%</b>
<b>Insuffisance de financement</b>	<b>3'586'421.02</b>		<b>3'618'000.00</b>		<b>3'579'953.78</b>		<b>-38'046.22</b>	<b>-1.05%</b>



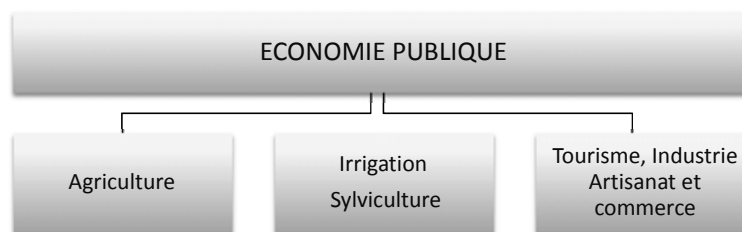
Comptes selon les natures	Comptes 2017		Budget 2018		Comptes 2018		Ecart	%
	Charges	Revenus	Charges	Revenus	Charges	Revenus		
30 Charges de personnel	1'415'064.35		1'259'000.00		1'531'835.55		272'835.55	21.67%
31 Biens, services et marchandises	2'612'260.19		2'246'400.00		2'421'242.46		174'842.46	7.78%
33 Amortissements	3'764'178.59		2'272'200.00		2'302'555.78		30'355.78	1.34%
35 Dédommagements versés à des collectivités publiques								
36 Subventions accordées	851'273.60		775'000.00		1'123'145.20		348'145.20	44.92%
38 Attribution aux financements spéciaux								
42 Revenus des biens		21'013.67		20'000.00		31'668.91	11'668.91	58.34%
43 Contributions		108'941.00		39'000.00		85'441.75	46'441.75	119.08%
45 Restitutions de collectivités publiques								
46 Subventions								
49 Imputations internes		-		-		-		
<b>Total des charges et des revenus</b>	<b>8'642'776.73</b>	<b>129'954.67</b>	<b>6'552'600.00</b>	<b>59'000.00</b>	<b>7'378'778.99</b>	<b>117'110.66</b>		
<b>Charges nettes de fonctionnement</b>		<b>8'512'822.06</b>		<b>6'493'600.00</b>		<b>7'261'668.33</b>	<b>768'068.33</b>	<b>11.83%</b>
<b>Excédent de revenus</b>								
50 Investissements propres	4'556'236.59		1'882'000.00		2'624'937.38		742'937.38	39.48%
56 Subventions accordées	100'765.00		500'000.00		298'808.40		-201'191.60	-40.24%
61 Contributions de tiers		295'823.00		-		2'390.00	2'390.00	100.00%
63 Facturation à des tiers								
66 Subventions acquises		200'000.00						
<b>Total des dépenses et des recettes</b>	<b>4'657'001.59</b>	<b>495'823.00</b>	<b>2'382'000.00</b>	<b>-</b>	<b>2'923'745.78</b>	<b>2'390.00</b>		
<b>Dépenses nettes d'investissement</b>		<b>4'161'178.59</b>		<b>2'382'000.00</b>		<b>2'921'355.78</b>	<b>539'355.78</b>	<b>22.64%</b>
<b>Insuffisance de financement</b>	<b>12'674'000.65</b>		<b>8'875'600.00</b>		<b>10'183'024.11</b>		<b>1'307'424.11</b>	<b>14.73%</b>



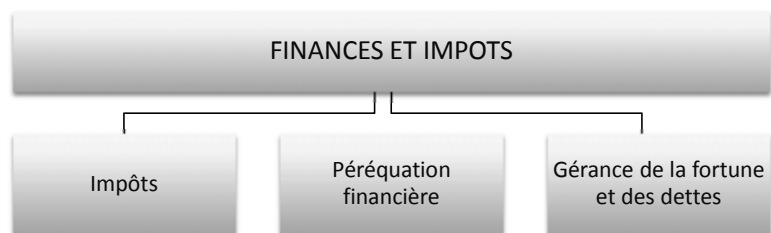
## PROTECTION ET AMENAGEMENT DE L'ENVIRONNEMENT



Comptes selon les natures	Comptes 2017		Budget 2018		Comptes 2018		Ecart	%
	Charges	Revenus	Charges	Revenus	Charges	Revenus		
30 Charges de personnel	915'344.55		935'200.00		940'163.75		4'963.75	0.53%
31 Biens, services et marchandises	3'100'515.38		3'225'800.00		3'266'033.97		40'233.97	1.25%
33 Amortissements	1'408'106.81		1'604'400.00		1'402'502.43		-201'897.57	-12.58%
35 Dédommagements versés à des collectivités publiques	508'032.90		546'000.00		304'925.70		-241'074.30	-44.15%
36 Subventions accordées								
38 Attribution aux financements spéciaux			610'200.00		903'823.72		293'623.72	48.12%
39 Imputations internes	440'000.00		408'500.00		578'463.75		169'963.75	41.61%
42 Revenus des biens				114'000.00		117'653.40		
43 Contributions		5'423'114.42		6'188'500.00		6'295'509.17	107'009.17	1.73%
45 Restitutions de collectivités publiques								
46 Subventions		78'475.90		115'000.00		127'023.90	12'023.90	10.46%
49 Imputations internes		-		84'800.00		101'550.00	16'750.00	19.75%
<b>Total des charges et des revenus</b>	<b>6'371'999.64</b>	<b>5'501'590.32</b>	<b>7'330'100.00</b>	<b>6'502'300.00</b>	<b>7'395'913.32</b>	<b>6'641'736.47</b>		
<b>Charges nettes de fonctionnement</b>		<b>870'409.32</b>		<b>827'800.00</b>		<b>754'176.85</b>	<b>-73'623.15</b>	<b>-8.89%</b>
<b>Excédent de revenus</b>								
50 Investissements propres	3'510'809.61		3'772'500.00		2'509'674.98		-1'262'825.02	-33.47%
56 Subventions accordées			35'000.00		35'000.00		-	0.00%
61 Contributions de tiers		1'330'248.20		872'000.00		1'139'262.65	267'262.65	30.65%
63 Facturation à des tiers								
66 Subventions acquises		79'754.60		200'000.00		120'206.55	-79'793.45	-39.90%
<b>Total des dépenses et des recettes</b>	<b>3'510'809.61</b>	<b>1'410'002.80</b>	<b>3'807'500.00</b>	<b>1'072'000.00</b>	<b>2'544'674.98</b>	<b>1'259'469.20</b>		
<b>Dépenses nettes d'investissement</b>		<b>2'100'806.81</b>		<b>2'735'500.00</b>		<b>1'285'205.78</b>	<b>-1'450'294.22</b>	<b>-53.02%</b>
<b>Insuffisance de financement</b>	<b>2'971'216.13</b>		<b>3'563'300.00</b>		<b>2'039'382.63</b>		<b>-1'523'917.37</b>	<b>-42.77%</b>

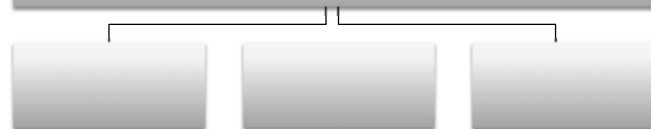


Comptes selon les natures	Comptes 2017		Budget 2018		Comptes 2018		Ecart	%
	Charges	Revenus	Charges	Revenus	Charges	Revenus		
30 Charges de personnel	13'742.55		16'450.00		20'973.80		4'523.80	27.50%
31 Biens, services et marchandises	62'663.65		54'550.00		65'409.45		10'859.45	19.91%
33 Amortissements			561'200.00		1'098'540.79		537'340.79	95.75%
35 Dédommagements versés à des collectivités publiques	764'985.45		801'200.00		765'533.35		-35'666.65	-4.45%
36 Subventions accordées	974'925.00		643'200.00		502'312.55		-140'887.45	-21.90%
38 Attribution aux financements spéciaux								
39 Imputations internes								
42 Revenus des biens								
43 Contributions		1'047'285.10		790'000.00		790'263.45	263.45	0.03%
45 Restitutions de collectivités publiques								
46 Subventions							-	
48 Prélèvements sur les financements spéciaux						316'765.00	316'765.00	100.00%
49 Imputations internes								
<b>Total des charges et des revenus</b>	<b>1'816'316.65</b>	<b>1'047'285.10</b>	<b>2'076'600.00</b>	<b>790'000.00</b>	<b>2'452'769.94</b>	<b>1'107'028.45</b>		
<b>Charges nettes de fonctionnement</b>		<b>769'031.55</b>		<b>1'286'600.00</b>		<b>1'345'741.49</b>	<b>59'141.49</b>	<b>4.60%</b>
<b>Excédent de revenus</b>								
50 Investissements propres			4'480'000.00		7'558'915.44		3'078'915.44	68.73%
56 Subventions accordées								
61 Contributions de tiers				3'000'000.00				
63 Facturation à des tiers								
66 Subventions acquises								
<b>Total des dépenses et des recettes</b>	<b>-</b>	<b>-</b>	<b>4'480'000.00</b>	<b>3'000'000.00</b>	<b>7'558'915.44</b>	<b>-</b>		
<b>Dépenses nettes d'investissement</b>				<b>1'480'000.00</b>		<b>7'558'915.44</b>	<b>6'078'915.44</b>	<b>410.74%</b>
<b>Insuffisance de financement</b>	<b>769'031.55</b>		<b>2'766'600.00</b>		<b>8'904'656.93</b>		<b>6'138'056.93</b>	<b>221.86%</b>



Comptes selon les natures	Comptes 2017		Budget 2018		Comptes 2018		Ecart	%
	Charges	Revenus	Charges	Revenus	Charges	Revenus		
31 Biens, services et marchandises	110'968.41		58'000.00		75'062.98		17'062.98	29.42%
32 Intérêts passifs	1'053'997.56		1'026'000.00		1'089'442.61		63'442.61	6.18%
33 Amortissements	741'545.54		200'000.00		606'320.35		406'320.35	203.16%
34 Parts à des contributions sans affectation	880'354.10		921'200.00		904'108.40		-17'091.60	-1.86%
35 Dédommagements versés à des collectivités publiques	48'750.18		-		-32'316.22		-32'316.22	100.00%
36 Subventions accordées	5'990.00		5'200.00		5'570.00		370.00	6.64%
39 Imputations internes	-		5'000.00		13'750.00		8'750.00	63.64%
40 Impôts		26'514'781.14		27'651'000.00		27'537'660.06	-113'339.94	-0.41%
41 Patentes et concessions		1'168'933.00		1'344'000.00		1'351'734.40	7'734.40	0.58%
42 Revenus des biens		4'248'052.07		563'700.00		1'014'987.30	451'287.30	80.06%
44 Parts à des recettes et contributions sans affectation		642'473.00		649'400.00		651'658.00	2'258.00	0.35%
49 Imputations internes		287'000.00		255'500.00		255'500.00	-	0.00%
<b>Total des charges et des revenus</b>	<b>2'841'605.79</b>	<b>32'861'239.21</b>	<b>2'215'400.00</b>	<b>30'463'600.00</b>	<b>2'661'938.12</b>	<b>30'811'539.76</b>		
<b>Charges nettes de fonctionnement</b>		<b>-30'019'633.42</b>		<b>-28'248'200.00</b>		<b>-28'149'601.64</b>	<b>98'598.36</b>	<b>-0.35%</b>
<b>Excédent de revenus</b>								
50 Investissements propres								
56 Subventions accordées								
61 Contributions de tiers								
63 Facturation à des tiers								
66 Subventions acquises								
<b>Total des dépenses et des recettes</b>	<b>-</b>	<b>-</b>	<b>-</b>	<b>-</b>	<b>-</b>	<b>-</b>		
<b>Dépenses nettes d'investissement</b>		<b>-</b>		<b>-</b>		<b>-</b>		
<b>Insuffisance (+) Excédent (-) de financement</b>	<b>-30'019'633.42</b>		<b>-28'248'200.00</b>		<b>-28'149'601.64</b>		<b>98'598.36</b>	<b>-0.35%</b>

## COMPTES 2018 PAR NATURE



Comptes selon les natures	Comptes 2017		Budget 2018		Comptes 2018		Ecart	%
	Charges	Revenus	Charges	Revenus	Charges	Revenus		
30 Charges de personnel	9'578'105.72		9'480'250.00		10'159'641.13		679'391.13	7.17%
31 Biens, services et marchandises	10'191'342.94		10'128'180.00		10'354'511.49		226'331.49	2.23%
32 Intérêts passifs	1'053'997.56		1'026'000.00		1'089'442.61		63'442.61	6.18%
33 Amortissements	9'128'058.52		7'710'700.00		8'407'184.34		696'484.34	9.03%
34 Parts à des contributions sans affectation	880'354.10		921'200.00		904'108.40		-17'091.60	-1.86%
35 Dédommagements versés à des collectivités publiques	1'765'201.58		1'808'700.00		1'496'801.81		-311'898.19	-17.24%
36 Subventions accordées	8'073'768.13		7'847'800.00		8'048'931.30		201'131.30	2.56%
37 Subventions redistribuées	-		-		-			
38 Attributions aux financements spéciaux	205'071.00		610'200.00		1'220'588.72		610'388.72	50.01%
39 Imputations internes	517'000.00		570'300.00		757'013.75		186'713.75	32.74%
40 Impôts		26'514'781.14		27'651'000.00		27'537'660.06	-113'339.94	-0.41%
41 Patentes et concessions		1'168'933.00		1'344'000.00		1'351'734.40	7734.40	0.58%
42 Revenus des biens		4'566'466.89		1'044'050.00		1'534'333.66	490'283.66	46.96%
43 Contributions		8'322'945.54		8'487'200.00		9'107'931.50	620'731.50	7.31%
44 Parts à des recettes et contributions sans affectation		642'473.00		649'400.00		651'658.00	2'258.00	0.35%
45 Restitutions de collectivités publiques		94'394.45		79'500.00		96'476.15	16'976.15	21.35%
46 Subventions		664'150.25		757'800.00		756'590.84	-1'209.16	-0.16%
47 Subventions à redistribuer		-		-		-		
48 Prélèvements sur les financements spéciaux		-		-		316'765.00		
49 Imputations internes		517'000.00		570'300.00		757'013.75	186'713.75	32.74%
<b>Total des charges et des revenus</b>	<b>41'392'899.55</b>	<b>42'491'144.27</b>	<b>40'103'330.00</b>	<b>40'583'250.00</b>	<b>42'438'223.55</b>	<b>42'110'163.36</b>		
<b>Charges nettes de fonctionnement</b>							-	
<b>Excédent de revenus</b>		<b>1'098'244.72</b>		<b>479'920.00</b>		<b>-328'060.19</b>	<b>-807'980.19</b>	<b>-168.36%</b>
50 Investissements propres	10'082'143.10		11'606'000.00		13'670'793.61		2'064'793.61	17.79%
56 Subventions accordées	239'371.68		625'500.00		403'500.78		-221'999.22	-35.49%
60 Transferts au patrimoine financier		6'720.00				1'519.00	1'519.00	100.00%
61 Contributions de tiers		1'626'071.20		3'872'000.00		1'184'009.85	-2'687'990.15	-69.42%
63 Facturation à des tiers								
66 Subventions acquises		760'610.60		462'300.00		159'623.55	-302'676.45	-65.47%
<b>Total des dépenses et des recettes</b>	<b>10'321'514.78</b>	<b>2'393'401.80</b>	<b>12'231'500.00</b>	<b>4'334'300.00</b>	<b>14'074'294.39</b>	<b>1'345'152.40</b>		
<b>Dépenses nettes d'investissement</b>		<b>7'928'112.98</b>		<b>7'897'200.00</b>		<b>12'729'141.99</b>	<b>4'831'941.99</b>	<b>61.19%</b>

<b>Comptes de fonctionnement</b>		<b>Comptes Charges</b>	<b>2018 Revenus</b>	<b>Budget Charges</b>	<b>2018 Revenus</b>	<b>Comptes Charges</b>	<b>2017 Revenus</b>
<b>0</b>	<b>ADMINISTRATION GENERALE</b>						
<b>01</b>	<b>Législatif et exécutif</b>						
<b>011</b>	<b>Législatif</b>						
<b>011.30</b>	<b>Charges de personnel</b>						
011.300.01	Traitements des scrutateurs	13'560.00		8'000.00		15'015.00	
<b>011.30</b>	<b>TOTAL Charges de personnel</b>	13'560.00		8'000.00		15'015.00	
<b>011.31</b>	<b>Biens, services et marchandises</b>						
011.310.01	Matériel pour votations et élections	6'101.85		7'000.00		9'001.35	
011.318.01	Frais de ports	13'568.91		12'000.00		14'805.38	
011.318.05	Frais fiduciaires	12'924.00		13'000.00		12'960.00	
<b>011.31</b>	<b>TOTAL Biens, services et marchandises</b>	32'594.76		32'000.00		36'766.73	
<b>011</b>	<b>TOTAL Législatif</b>	46'154.76		40'000.00		51'781.73	
<b>012</b>	<b>Exécutif</b>						
<b>012.30</b>	<b>Charges de personnel</b>						
012.300.00	Honoraires du président	89'700.00		90'000.00		89'700.00	
012.300.01	Indemnisations, jetons de présence, conseil communa	95'250.00		102'000.00		99'150.00	
012.300.02	Indemnisations, jetons de présence, commissions	33'801.20		26'000.00		13'360.60	
012.303.00	Charges sociales AVS-AC-AF	17'708.45		16'000.00		14'898.15	
012.304.01	Charges sociales caisse pension et de prévoyance	11'697.85		10'400.00		10'067.80	
012.305.00	Charges sociales maladie et accidents	2'561.50		1'800.00		2'210.30	
012.309.00	Autres charges	274.95				329.60	
<b>012.30</b>	<b>TOTAL Charges de personnel</b>	250'993.95		246'200.00		229'716.45	

<b>Comptes de fonctionnement</b>		<b>Comptes Charges</b>	<b>2018 Revenus</b>	<b>Budget Charges</b>	<b>2018 Revenus</b>	<b>Comptes Charges</b>	<b>2017 Revenus</b>
<b>012.31</b>	<b>Biens, services et marchandises</b>						
012.317.01	Déplacements et débours divers	28'000.00		40'000.00		38'000.00	
<b>012.31</b>	<b>TOTAL Biens, services et marchandises</b>	28'000.00		40'000.00		38'000.00	
<b>012</b>	<b>TOTAL Exécutif</b>	278'993.95		286'200.00		267'716.45	
<b>01</b>	<b>TOTAL Législatif et exécutif</b>	325'148.71		326'200.00		319'498.18	
<b>02</b>	<b>Administration générale</b>						
<b>029</b>	<b>Administration générale, divers</b>						
<b>029.30</b>	<b>Charges de personnel</b>						
029.301.00	Traitements du personnel administratif	2'388'008.05		2'284'000.00		2'174'490.45	
029.303.00	Charges sociales AVS-AC-AF	208'058.35		215'500.00		198'206.40	
029.303.01	Charges sociales exercice antérieur AVS-AC-AF					3'833.60	
029.304.01	Charges sociales caisse pension et de prévoyance	205'028.95		200'000.00		200'537.85	
029.305.00	Charges sociales maladie et accidents	54'360.10		47'500.00		47'902.45	
029.309.00	Autres charges de personnel	10'453.91		10'000.00		12'164.00	
<b>029.30</b>	<b>TOTAL Charges de personnel</b>	2'865'909.36		2'757'000.00		2'637'134.75	
<b>029.31</b>	<b>Biens, services et marchandises</b>						
029.310.00	Fournitures de bureau et imprimés	88'654.38		94'000.00		73'121.50	
029.310.01	Information à la population	59'118.55		40'000.00		76'487.70	
029.311.00	Achat mobilier et machines de bureau	1'599.20		15'000.00		235.70	
029.311.01	Achat du mobilier machine et matériel informatique	27'408.93		35'000.00		21'367.65	
029.315.00	Entretien des machines et mobilier de bureau	1'040.90		3'500.00		2'096.35	
029.315.01	Entretien du mobilier et des machines informatique	2'244.15		5'000.00		1'501.20	
029.315.02	Frais du local informatique	18'249.40		5'000.00		7'875.30	
029.317.00	Frais de déplacements et débours divers	16'934.90		25'000.00		28'710.40	
029.318.00	Frais de téléphone	27'640.05		15'000.00		24'507.30	
029.318.01	Frais de port, chèques postaux et banques	115'989.16		90'000.00		105'869.30	
029.318.02	Frais d'encaissement et contentieux	59'515.29		75'000.00		61'485.29	
029.318.03	Assurances responsabilité civile et machines	56'674.95		58'500.00		58'684.60	
029.318.04	Insertions B.O. et journaux	12'504.59		15'000.00		15'275.42	
029.318.05	Certificat Valais Excellence/démarche qualité	35'112.70		27'000.00		21'567.60	
029.318.06	Assistance juridique et technique	9'859.40		5'000.00		5'847.92	

<b>Comptes de fonctionnement</b>		<b>Comptes Charges</b>	<b>2018 Revenus</b>	<b>Budget Charges</b>	<b>2018 Revenus</b>	<b>Comptes Charges</b>	<b>2017 Revenus</b>
029.318.07	Frais de transactions immobilières	10'652.25		10'000.00		44'755.75	
029.318.10	Réceptions manifestations et vins d'honneur	124'647.48		105'000.00		116'136.15	
029.318.12	Licences, logiciels, prog et maintenance	222'307.05		230'000.00		209'616.31	
029.318.13	Abonnement internet	16'892.35		20'000.00		16'275.40	
029.318.20	Cartes journalières CFF	70'000.00		70'000.00		70'000.00	
029.319.00	Dons cotisations journaux et livres	17'825.20		22'000.00		53'049.30	
029.319.10	Frais divers	2'764.45				7'985.50	
<b>029.31</b>	<b>TOTAL Biens, services et marchandises</b>	<b>997'635.33</b>		<b>965'000.00</b>		<b>1'022'451.64</b>	
<b>029.33</b>	<b>Amortissements</b>						
<b>029.331</b>	<b>Patrimoine administratif amortissements ordinaires</b>						
029.331.00	Amortissements comptables	1'056'487.78		1'080'200.00		1'131'579.85	
<b>029.331</b>	<b>TOTAL Patrimoine administratif amortissements ordi</b>	<b>1'056'487.78</b>		<b>1'080'200.00</b>		<b>1'131'579.85</b>	
<b>029.33</b>	<b>TOTAL Amortissements</b>	<b>1'056'487.78</b>		<b>1'080'200.00</b>		<b>1'131'579.85</b>	
<b>029.42</b>	<b>Revenus des biens</b>						
029.429.00	Autres revenus des biens		645.00				480.00
<b>029.42</b>	<b>TOTAL Revenus des biens</b>		<b>645.00</b>				<b>480.00</b>
<b>029.43</b>	<b>Contributions de tiers</b>						
029.431.00	Emoluments administratifs		4'371.00		4'000.00		4'232.00
029.434.00	Participation de la bourgeoisie		1'000.00		1'000.00		1'000.00
029.434.01	Part. de la crèche à la gestion administrative		4'178.55		3'000.00		3'000.00
029.434.02	Part. administrative à l'encaissement de la TPT		40'000.00		40'000.00		40'000.00
029.436.00	Vente des cartes journalieres CFF		60'190.00		65'000.00		56'600.00
029.436.01	Encaissements APG-CM-SUVA		95'942.65				63'057.60
029.439.00	Autres recettes		4'353.45		5'000.00		7'767.30

<b>Comptes de fonctionnement</b>		<b>Comptes Charges</b>	<b>2018 Revenus</b>	<b>Budget Charges</b>	<b>2018 Revenus</b>	<b>Comptes Charges</b>	<b>2017 Revenus</b>
029.439.01	Recettes exercices antérieurs		11'751.95				
<b>029.43</b>	<b>TOTAL Contributions de tiers</b>		221'787.60		118'000.00		175'656.90
<b>029.45</b>	<b>Restitutions de collectivités publiques</b>						
029.452.00	Refacturation informatique		2'400.00		3'000.00		2'400.00
<b>029.45</b>	<b>TOTAL Restitutions de collectivités publiques</b>		2'400.00		3'000.00		2'400.00
<b>029.49</b>	<b>Imputations internes</b>						
029.490.00	Part. du service des eaux frais d'administration		120'000.00		120'000.00		120'000.00
029.490.01	Part. du service égouts frais d'administration		70'000.00		70'000.00		70'000.00
029.490.02	Part. du service voirie frais d'administration		40'000.00		40'000.00		40'000.00
029.490.10	Part. du service des eaux aux salaires et charges		67'985.50				
029.490.20	Part. du service égouts aux salaires et charges		67'985.50				
029.490.30	Part. du service voirie aux salaires et charges		33'992.75				
<b>029.49</b>	<b>TOTAL Imputations internes</b>		399'963.75		230'000.00		230'000.00
<b>029</b>	<b>TOTAL Administration générale, divers</b>	4'920'032.47	624'796.35	4'802'200.00	351'000.00	4'791'166.24	408'536.90
<b>02</b>	<b>TOTAL Administration générale</b>	4'920'032.47	624'796.35	4'802'200.00	351'000.00	4'791'166.24	408'536.90
<b>09</b>	<b>Tâches non ventilées</b>						
<b>090</b>	<b>Bâtiments administratifs</b>						
<b>090.30</b>	<b>Charges de personnel</b>						
090.301.00	Traitements conciergerie bâtiments administratifs	35'435.20		36'000.00		35'039.40	
090.303.00	Charges sociales AVS-AC-AF	1'810.35		3'300.00		1'617.05	
090.305.00	Charges sociales maladie et accidents	743.05		700.00		659.60	
<b>090.30</b>	<b>TOTAL Charges de personnel</b>	37'988.60		40'000.00		37'316.05	



<b>Comptes de fonctionnement</b>		<b>Comptes Charges</b>	<b>2018 Revenus</b>	<b>Budget Charges</b>	<b>2018 Revenus</b>	<b>Comptes Charges</b>	<b>2017 Revenus</b>
<b>090.31</b>	<b>Biens, services et marchandises</b>						
090.312.00	Chauffage et éclairage	49'904.90		76'200.00		53'149.85	
090.314.00	Entretien des bâtiments	82'349.65		86'500.00		86'779.73	
090.318.00	Assurances choses des bâtiments communaux	18'606.71		18'000.00		21'161.01	
<b>090.31</b>	<b>TOTAL Biens, services et marchandises</b>	150'861.26		180'700.00		161'090.59	
<b>090.39</b>	<b>Imputations internes</b>						
090.390.10	Imputations internes eau potable	13'650.00		13'650.00			
090.390.20	Imputations internes eaux usées	31'150.00		31'150.00			
090.390.30	Imputations internes élimination des déchets	43'000.00		35'000.00			
<b>090.39</b>	<b>TOTAL Imputations internes</b>	87'800.00		79'800.00			
<b>090.42</b>	<b>Revenus des biens</b>						
090.427.00	Location des bâtiments et terrains		170'168.50		156'700.00		140'863.00
<b>090.42</b>	<b>TOTAL Revenus des biens</b>		170'168.50		156'700.00		140'863.00
<b>090.43</b>	<b>Contributions de tiers</b>						
090.439.00	Autres recettes		2'310.00				2'310.00
<b>090.43</b>	<b>TOTAL Contributions de tiers</b>		2'310.00				2'310.00
<b>090</b>	<b>TOTAL Bâtiments administratifs</b>	276'649.86	172'478.50	300'500.00	156'700.00	198'406.64	143'173.00
<b>09</b>	<b>TOTAL Tâches non ventilées</b>	276'649.86	172'478.50	300'500.00	156'700.00	198'406.64	143'173.00
<b>0</b>	<b>TOTAL ADMINISTRATION GENERALE</b>	5'521'831.04	797'274.85	5'428'900.00	507'700.00	5'309'071.06	551'709.90

<b>Comptes de fonctionnement</b>		<b>Comptes Charges</b>	<b>2018 Revenus</b>	<b>Budget Charges</b>	<b>2018 Revenus</b>	<b>Comptes Charges</b>	<b>2017 Revenus</b>
<b>1</b>	<b>SECURITE PUBLIQUE</b>						
<b>10</b>	<b>Protection juridique</b>						
<b>100</b>	<b>Cadastre, poids et mesures</b>						
<b>100.30</b>	<b>Charges de personnel</b>						
100.300.00	Commission du cadastre et mensurations	9'578.95		3'350.00		2'120.00	
100.300.01	Commission de taxation	8'040.00		10'000.00			
100.301.00	Traitements du cadastre	182'548.95		182'000.00		205'131.75	
100.303.00	Charges sociales AVS-AC-AF	17'740.45		17'000.00		18'950.95	
100.304.01	Charges sociales caisse pension et de prévoyan	18'937.00		18'000.00		18'705.00	
100.305.00	Charges sociales maladie et accidents	4'308.80		3'500.00		4'342.10	
<b>100.30</b>	<b>TOTAL Charges de personnel</b>	<b>241'154.15</b>		<b>233'850.00</b>		<b>249'249.80</b>	
<b>100.31</b>	<b>Biens, services et marchandises</b>						
100.317.00	Frais de déplacements et débours divers	833.35		1'000.00		840.70	
100.318.00	Frais administratifs divers	476.50		2'500.00		160.50	
100.318.02	Prestations de service effectués par des tiers	28'564.00		51'000.00		21'960.00	
100.318.03	Mutations techniques pour mise à jour du cadastre	700.00		10'000.00			
100.318.04	Travaux géométriques	1'003.95		5'000.00		4'436.90	
100.318.05	Mise à jour, conservation de l'ancien cadastre	135'421.90		120'000.00		102'416.40	
100.318.06	Conservation bâtiments et des points de polygones	165'909.20		130'000.00		110'401.00	
<b>100.31</b>	<b>TOTAL Biens, services et marchandises</b>	<b>332'908.90</b>		<b>319'500.00</b>		<b>240'215.50</b>	
<b>100.43</b>	<b>Contributions de tiers</b>						
100.431.00	Emoluments du cadastre		62'448.10		60'000.00		57'466.00
100.436.01	Encaissements APG-CM-SUVA						4'066.00
<b>100.43</b>	<b>TOTAL Contributions de tiers</b>		<b>62'448.10</b>		<b>60'000.00</b>		<b>61'532.00</b>
<b>100</b>	<b>TOTAL Cadastre, poids et mesures</b>	<b>574'063.05</b>	<b>62'448.10</b>	<b>553'350.00</b>	<b>60'000.00</b>	<b>489'465.30</b>	<b>61'532.00</b>

<b>Comptes de fonctionnement</b>		<b>Comptes Charges</b>	<b>2018 Revenus</b>	<b>Budget Charges</b>	<b>2018 Revenus</b>	<b>Comptes Charges</b>	<b>2017 Revenus</b>
<b>101</b>	<b>Justice divers</b>						
<b>101.43</b>	<b>Contributions de tiers</b>						
101.431.00	Demande de naturalisation		11'300.00				9'200.00
<b>101.43</b>	<b>TOTAL Contributions de tiers</b>		11'300.00				9'200.00
<b>101</b>	<b>TOTAL Justice divers</b>		11'300.00				9'200.00
<b>102</b>	<b>Police de l'habitant et bureau des étrangers</b>						
<b>102.31</b>	<b>Biens, services et marchandises</b>						
102.318.01	Bureau des étrangers et contrôle des habitants	48'827.90		50'000.00		49'833.70	
<b>102.31</b>	<b>TOTAL Biens, services et marchandises</b>	48'827.90		50'000.00		49'833.70	
<b>102.43</b>	<b>Contributions de tiers</b>						
102.431.01	Recettes contrôle des habitants-bureau étranger		116'337.29		110'000.00		108'332.73
<b>102.43</b>	<b>TOTAL Contributions de tiers</b>		116'337.29		110'000.00		108'332.73
<b>102</b>	<b>TOTAL Police de l'habitant et bureau des étrangers</b>	48'827.90	116'337.29	50'000.00	110'000.00	49'833.70	108'332.73
<b>10</b>	<b>TOTAL Protection juridique</b>	622'890.95	190'085.39	603'350.00	170'000.00	539'299.00	179'064.73

<b>Comptes de fonctionnement</b>		<b>Comptes Charges</b>	<b>2018 Revenus</b>	<b>Budget Charges</b>	<b>2018 Revenus</b>	<b>Comptes Charges</b>	<b>2017 Revenus</b>
<b>11</b>	<b>Police</b>						
<b>113</b>	<b>Corps de police locale</b>						
<b>113.30</b>	<b>Charges de personnel</b>						
113.300.00	Commission de sécurité	7'411.90		7'000.00		5'822.40	
113.300.01	Tribunal de police			1'000.00			
113.301.00	Traitements de la police	861'735.85		812'000.00		823'801.10	
113.303.00	Charges sociales AVS-AC-AF	79'127.80		75'000.00		75'540.40	
113.304.01	Charges sociales caisse pension et de prévoyance	78'088.00		72'000.00		66'085.45	
113.305.00	Charges sociales maladie et accidents	20'198.40		16'000.00		17'664.25	
113.309.00	Autres charges de personnel	12'264.00		18'000.00		100'156.21	
<b>113.30</b>	<b>TOTAL Charges de personnel</b>	<b>1'058'825.95</b>		<b>1'001'000.00</b>		<b>1'089'069.81</b>	
<b>113.31</b>	<b>Biens, services et marchandises</b>						
113.311.00	Achat du mobilier et des machines de bureau	453.70		800.00		1'965.60	
113.311.01	Achat équipement et matériel divers	11'423.20		11'200.00		10'640.25	
113.315.00	Entretien du mobilier et des machines			500.00		28.70	
113.315.01	Entretien et maintenance vidéo surveillance	9'018.59		5'000.00		1'368.35	
113.315.02	Entretien des équipements et matériel divers	593.45		1'600.00		1'178.05	
113.315.03	Entretien des remorques et machines	360.00		500.00			
113.315.05	Entretien des véhicules	6'624.20		11'000.00		13'981.45	
113.315.06	Carburant	7'983.85		9'700.00		7'844.70	
113.317.00	Frais de déplacements et débours divers	8'914.00		14'000.00		11'227.95	
113.318.00	Frais administratifs divers	22'642.80		24'430.00		22'644.90	
113.318.01	Frais de tiers pour manifestations	12'247.50		10'000.00		7'073.65	
113.318.02	Frais d'intervention police	2'054.00		2'000.00		-550.00	
113.318.04	Liaison radio	6'927.04		6'000.00		5'925.80	
113.318.05	Salubrité et démolition	870.00		500.00		910.60	
113.318.10	Patrouilleurs scolaires	1'485.70					
113.318.20	Assurances et impôts des véhicules	6'354.89		8'500.00		5'851.52	

<b>Comptes de fonctionnement</b>		<b>Comptes Charges</b>	<b>2018 Revenus</b>	<b>Budget Charges</b>	<b>2018 Revenus</b>	<b>Comptes Charges</b>	<b>2017 Revenus</b>
113.319.10	Frais divers	1'258.65		1'000.00		402.00	
<b>113.31</b>	<b>TOTAL Biens, services et marchandises</b>	99'211.57		106'730.00		90'493.52	
<b>113.35</b>	<b>Dédommagements versés aux collectivités publiques</b>						
113.352.00	Part aux amendes police intercommunale	7'304.00		8'000.00		7'040.00	
<b>113.35</b>	<b>TOTAL Dédommagements versés aux collectivités publ</b>	7'304.00		8'000.00		7'040.00	
<b>113.43</b>	<b>Contributions de tiers</b>						
113.431.01	Prolongations, permis de danse et manifestations		4'570.00		3'000.00		5'170.00
113.436.00	Part. tiers/récupération sur tâches de police		108'972.75		76'000.00		72'644.40
113.436.01	Encaissements APG-CM-SUVA		11'256.15				12'099.65
113.437.00	Amendes		40'719.47		30'000.00		28'041.66
113.439.00	Autres recettes		464.35				900.00
113.439.01	Objets trouvés		150.20		500.00		47.00
<b>113.43</b>	<b>TOTAL Contributions de tiers</b>		166'132.92		109'500.00		118'902.71
<b>113.45</b>	<b>Restitutions de collectivités publiques</b>						
113.452.00	Participation intercommunale police		43'415.00		40'000.00		50'977.50
<b>113.45</b>	<b>TOTAL Restitutions de collectivités publiques</b>		43'415.00		40'000.00		50'977.50
<b>113</b>	<b>TOTAL Corps de police locale</b>	1'165'341.52	209'547.92	1'115'730.00	149'500.00	1'186'603.33	169'880.21
<b>11</b>	<b>TOTAL Police</b>	1'165'341.52	209'547.92	1'115'730.00	149'500.00	1'186'603.33	169'880.21

<b>Comptes de fonctionnement</b>		<b>Comptes Charges</b>	<b>2018 Revenus</b>	<b>Budget Charges</b>	<b>2018 Revenus</b>	<b>Comptes Charges</b>	<b>2017 Revenus</b>
<b>12</b>	<b>Justice</b>						
<b>120</b>	<b>Juge de Commune</b>						
<b>120.30</b>	<b>Charges de personnel</b>						
120.300.00	Traitements du juge, vice-juge et greffier	36'251.80		42'000.00		37'042.40	
120.303.00	Charges sociales AVS-AC-AF	3'112.70		4'000.00		3'219.05	
120.305.00	Charges sociales maladie et accidents	506.35		1'000.00		491.00	
120.309.00	Autres charges de personnel	477.60					
<b>120.30</b>	<b>TOTAL Charges de personnel</b>	<b>40'348.45</b>		<b>47'000.00</b>		<b>40'752.45</b>	
<b>120.31</b>	<b>Biens, services et marchandises</b>						
120.319.00	Frais divers de justice			200.00		1'708.48	
<b>120.31</b>	<b>TOTAL Biens, services et marchandises</b>			<b>200.00</b>		<b>1'708.48</b>	
<b>120.35</b>	<b>Dédommagements versés aux collectivités publiques</b>						
120.351.00	Contribution tribunaux Hérens - Conthey	24'983.20		29'000.00		31'013.35	
<b>120.35</b>	<b>TOTAL Dédommagements versés aux collectivités publ</b>	<b>24'983.20</b>		<b>29'000.00</b>		<b>31'013.35</b>	
<b>120.43</b>	<b>Contributions de tiers</b>						
120.431.00	Emoluments judiciaires		12'000.00		12'000.00		12'000.00
<b>120.43</b>	<b>TOTAL Contributions de tiers</b>		<b>12'000.00</b>		<b>12'000.00</b>		<b>12'000.00</b>
<b>120</b>	<b>TOTAL Juge de Commune</b>	<b>65'331.65</b>	<b>12'000.00</b>	<b>76'200.00</b>	<b>12'000.00</b>	<b>73'474.28</b>	<b>12'000.00</b>

<b>Comptes de fonctionnement</b>		<b>Comptes Charges</b>	<b>2018 Revenus</b>	<b>Budget Charges</b>	<b>2018 Revenus</b>	<b>Comptes Charges</b>	<b>2017 Revenus</b>
<b>122</b>	<b>Autorité de Protection enfants et adultes (APea)</b>						
<b>122.30</b>	<b>Charges de personnel</b>						
122.300.00	Commission APea	9'751.30		12'750.00		5'553.60	
122.301.00	Traitements APea	152'440.25		85'000.00		158'826.30	
122.303.00	Charges sociales AVS-AC-AF	13'306.10		4'700.00		15'050.25	
122.304.01	Charges sociales caisse pension et de prévoyance	10'014.50		5'000.00		12'530.10	
122.305.00	Charges sociales maladie et accidents	2'919.80		1'150.00		3'580.05	
122.309.00	Autres charges de personnel	6'844.80		1'000.00			
<b>122.30</b>	<b>TOTAL Charges de personnel</b>	<b>195'276.75</b>		<b>109'600.00</b>		<b>195'540.30</b>	
<b>122.31</b>	<b>Biens, services et marchandises</b>						
122.311.00	Achat du mobilier et des machines	1'596.10					
122.315.00	Entretien du mobilier et des machines			550.00			
122.317.00	Frais de déplacements et débours divers	572.90		200.00		3'064.40	
122.318.00	Frais administratifs divers	2'178.70		4'900.00		6'971.30	
<b>122.31</b>	<b>TOTAL Biens, services et marchandises</b>	<b>4'347.70</b>		<b>5'650.00</b>		<b>10'035.70</b>	
<b>122.43</b>	<b>Contributions de tiers</b>						
122.431.00	Emoluments APEA		10'000.00				27'930.00
122.436.01	Encaissements APG-CM-SUVA		13'635.75				2'775.20
<b>122.43</b>	<b>TOTAL Contributions de tiers</b>		<b>23'635.75</b>				<b>30'705.20</b>
<b>122</b>	<b>TOTAL Autorité de Protection enfants et adultes (A)</b>	<b>199'624.45</b>	<b>23'635.75</b>	<b>115'250.00</b>		<b>205'576.00</b>	<b>30'705.20</b>

<b>Comptes de fonctionnement</b>		<b>Comptes Charges</b>	<b>2018 Revenus</b>	<b>Budget Charges</b>	<b>2018 Revenus</b>	<b>Comptes Charges</b>	<b>2017 Revenus</b>
<b>123</b>	<b>Service officiel de la curatelle (SOC)</b>						
<b>123.30</b>	<b>Charges de personnel</b>						
123.301.00	Traitements curatelles	93'740.90		93'500.00			
123.303.00	Charges sociales AVS-AC-AF	8'929.00		9'000.00			
123.304.01	Charges sociales caisse pension et de prévoyance	10'133.85		10'000.00			
123.305.00	Charges sociales maladie et accidents	2'301.45		1'800.00			
123.309.00	Autres charges de personnel	1'290.00		2'000.00			
<b>123.30</b>	<b>TOTAL Charges de personnel</b>	<b>116'395.20</b>		<b>116'300.00</b>			
<b>123.31</b>	<b>Biens, services et marchandises</b>						
123.311.00	Achat du mobilier et des machines			500.00			
123.315.00	Entretien du mobilier et des machines			500.00			
123.317.00	Frais de déplacements et débours divers	1'509.90		2'500.00			
123.318.00	Frais administratifs divers	441.05		1'500.00			
123.318.05	Frais judiciaires			500.00			
123.318.10	Mandats à charge de la commune	10'787.00		2'000.00			
123.319.01	Cotisations et divers			500.00			
<b>123.31</b>	<b>TOTAL Biens, services et marchandises</b>	<b>12'737.95</b>		<b>8'000.00</b>			
<b>123.43</b>	<b>Contributions de tiers</b>						
123.431.00	Emoluments de la curatelle		8'260.00		5'000.00		
123.436.01	Encaissements APG-CM-SUVA		1'079.10				
<b>123.43</b>	<b>TOTAL Contributions de tiers</b>		<b>9'339.10</b>		<b>5'000.00</b>		
<b>123</b>	<b>TOTAL Service officiel de la curatelle (SOC)</b>	<b>129'133.15</b>	<b>9'339.10</b>	<b>124'300.00</b>	<b>5'000.00</b>		
<b>12</b>	<b>TOTAL Justice</b>	<b>394'089.25</b>	<b>44'974.85</b>	<b>315'750.00</b>	<b>17'000.00</b>	<b>279'050.28</b>	<b>42'705.20</b>



<b>Comptes de fonctionnement</b>		<b>Comptes Charges</b>	<b>2018 Revenus</b>	<b>Budget Charges</b>	<b>2018 Revenus</b>	<b>Comptes Charges</b>	<b>2017 Revenus</b>
<b>14</b>	<b>Police du feu</b>						
<b>140</b>	<b>Police du feu Commune de Nendaz</b>						
<b>140.30</b>	<b>Charges de personnel</b>						
140.301.00	Traitements du service de sécurité	153'084.10		153'000.00		150'063.25	
140.301.08	Soldes police du feu pour manifestations	1'628.75		3'000.00		4'312.50	
140.301.09	Soldes interventions feu	35'969.90		30'000.00		28'253.80	
140.303.00	Charges sociales AVS-AC-AF	14'121.00		14'000.00		13'518.30	
140.304.01	Charges sociales caisse pension et de prévoyance	14'843.60		13'000.00		13'539.55	
140.305.00	Charges sociales maladie et accidents	3'581.75		3'000.00		3'286.20	
140.309.00	Autres charges de personnel	1'235.05		1'000.00		667.00	
<b>140.30</b>	<b>TOTAL Charges de personnel</b>	<b>224'464.15</b>		<b>217'000.00</b>		<b>213'640.60</b>	
<b>140.31</b>	<b>Biens, services et marchandises</b>						
140.311.00	Achat du mobilier et des machines			1'000.00		409.95	
140.314.00	Entretien du local du feu	20'801.36		2'000.00		2'431.10	
140.314.05	Entretien des bornes hydrantes	23'006.50		20'000.00			
140.317.00	Frais de déplacements et débours divers	1'589.00		1'000.00		2'016.05	
140.318.00	Frais administratifs divers	150.00				722.55	
140.318.11	Contrat d'assistance Air-Glacières	5'000.00		4'400.00		4'320.00	
140.319.01	Autres frais			1'000.00			
<b>140.31</b>	<b>TOTAL Biens, services et marchandises</b>	<b>50'546.86</b>		<b>29'400.00</b>		<b>9'899.65</b>	
<b>140.36</b>	<b>Subventions accordées</b>						
140.360.00	Subventions aux privés pour achat tubes à clé	7'119.35		2'000.00		9'832.65	
<b>140.36</b>	<b>TOTAL Subventions accordées</b>	<b>7'119.35</b>		<b>2'000.00</b>		<b>9'832.65</b>	

<b>Comptes de fonctionnement</b>		<b>Comptes Charges</b>	<b>2018 Revenus</b>	<b>Budget Charges</b>	<b>2018 Revenus</b>	<b>Comptes Charges</b>	<b>2017 Revenus</b>
<b>140.42</b>	<b>Revenus des biens</b>						
140.427.00	Location Swisscom local du feu à Haute-Nendaz		6'500.00		5'300.00		7'700.00
140.427.05	Location des locaux au CSI		83'550.00		83'550.00		83'550.00
<b>140.42</b>	<b>TOTAL Revenus des biens</b>		<b>90'050.00</b>		<b>88'850.00</b>		<b>91'250.00</b>
<b>140.43</b>	<b>Contributions de tiers</b>						
140.430.00	Taxes d'exemptions du service du feu		112'476.70		105'000.00		101'938.15
140.431.00	Récupérations auprès des privés s/sinistres du feu		14'866.10		10'000.00		28'385.80
140.431.05	Récupérations frais de gestion CSI		5'000.00		5'000.00		5'000.00
140.431.06	Récupérations soldes sinistres feu Veysonnaz		3'504.25		1'500.00		2'315.00
<b>140.43</b>	<b>TOTAL Contributions de tiers</b>		<b>135'847.05</b>		<b>121'500.00</b>		<b>137'638.95</b>
<b>140</b>	<b>TOTAL Police du feu Commune de Nendaz</b>	<b>282'130.36</b>	<b>225'897.05</b>	<b>248'400.00</b>	<b>210'350.00</b>	<b>233'372.90</b>	<b>228'888.95</b>
<b>141</b>	<b>Police du feu CSI Printse</b>						
<b>141.30</b>	<b>Charges de personnel</b>						
141.300.00	Commission intercommunale CSI Printse	500.00		1'400.00		700.00	
141.301.00	Traitements du CSI Printse	120'824.40		120'500.00		117'828.55	
141.301.01	Séance état-major feu	5'880.00		5'900.00		6'951.00	
141.301.02	Soldes des cours annuels avec repas	13'802.60		19'000.00		12'534.10	
141.301.03	Soldes cours protection de la respiration	6'884.50		8'000.00		7'119.00	
141.301.04	Soldes cours spécialistes tonne-pompe motopompe	22'590.50		24'000.00		18'088.50	
141.301.05	Soldes cours cantonaux ER - officier	9'600.00		10'400.00		4'300.00	
141.301.06	Soldes cours de cadre régional	800.00		1'200.00			
141.301.07	Soldes service de piquet	31'515.00		31'600.00		31'000.00	
141.301.08	Soldes pompiers CSI manifestations régionales	1'150.00		1'600.00		1'575.00	
141.303.00	Charges sociales AVS-AC-AF	11'144.85		11'000.00		11'317.55	
141.304.01	Charges sociales caisse pension et de prévoyance	9'844.80		9'000.00		8'748.00	
141.305.00	Charges sociales maladie et accidents	1'136.35		2'400.00		986.45	

<b>Comptes de fonctionnement</b>		<b>Comptes Charges</b>	<b>2018 Revenus</b>	<b>Budget Charges</b>	<b>2018 Revenus</b>	<b>Comptes Charges</b>	<b>2017 Revenus</b>
141.309.00	Autres charges de personnel	1'066.25		5'400.00		3'958.50	
<b>141.30</b>	<b>TOTAL Charges de personnel</b>	236'739.25		251'400.00		225'106.65	
<b>141.31</b>	<b>Biens, services et marchandises</b>						
141.311.00	Achat du mobilier et des machines					1'856.55	
141.311.02	Achat matériel et équipement	60'439.66		45'000.00		38'185.40	
141.312.00	Chauffage /éclairage des locaux du feu	7'494.50		5'500.00		5'302.05	
141.315.00	Entretien du mobilier et des machines					49.05	
141.315.01	Entretien du matériel	9'038.42		10'000.00		6'728.50	
141.315.02	Entretien des armoires du feu dans les villages			500.00			
141.315.05	Entretien des véhicules	16'403.30		17'800.00		13'527.90	
141.315.06	Carburant	6'879.40		5'000.00		7'349.10	
141.316.00	Locations des locaux	97'600.00		97'600.00		97'600.00	
141.317.00	Frais de déplacements et débours divers	2'896.75		1'500.00		2'632.55	
141.318.00	Frais administratifs et de gestion	11'952.40		9'500.00		12'291.40	
141.318.01	Frais de téléphone	2'377.90		2'000.00		2'223.15	
141.318.02	Liaison radio	1'703.85		12'500.00		8'917.10	
141.318.03	Assurances	455.00		1'400.00		1'480.90	
141.318.04	Frais de cours	5'001.65		6'000.00		6'254.45	
141.318.05	Section jeunes sapeurs pompiers Printse	14'543.55		15'000.00			
141.318.20	Assurances et impôts des véhicules	9'008.07		9'000.00		8'848.11	
141.319.00	Cotisations	708.70		700.00		690.80	
141.319.01	Autres frais	3'414.20		3'000.00		3'934.20	
<b>141.31</b>	<b>TOTAL Biens, services et marchandises</b>	249'917.35		242'000.00		217'871.21	
<b>141.35</b>	<b>Dédommagements versés aux collectivités publiques</b>						
141.351.00	Taxes ealarme canton VS	3'144.00		4'000.00		3'696.00	
<b>141.35</b>	<b>TOTAL Dédommagements versés aux collectivités publ</b>	3'144.00		4'000.00		3'696.00	

<b>Comptes de fonctionnement</b>		<b>Comptes Charges</b>	<b>2018 Revenus</b>	<b>Budget Charges</b>	<b>2018 Revenus</b>	<b>Comptes Charges</b>	<b>2017 Revenus</b>
<b>141.43</b>	<b>Contributions de tiers</b>						
141.431.05	Contribution de la commune de Veysonnaz		60'575.90		55'000.00		57'733.40
141.436.01	Encaissements APG-CM-SUVA						503.70
141.436.02	Prestations d'assurances						6'137.50
<b>141.43</b>	<b>TOTAL Contributions de tiers</b>		60'575.90		55'000.00		64'374.60
<b>141.46</b>	<b>Subventions</b>						
141.461.00	Subventions pour le service du feu		31'257.65		31'000.00		12'412.80
<b>141.46</b>	<b>TOTAL Subventions</b>		31'257.65		31'000.00		12'412.80
<b>141</b>	<b>TOTAL Police du feu CSI Printse</b>	489'800.60	91'833.55	497'400.00	86'000.00	446'673.86	76'787.40
<b>14</b>	<b>TOTAL Police du feu</b>	771'930.96	317'730.60	745'800.00	296'350.00	680'046.76	305'676.35
<b>15</b>	<b>Défense nationale militaire</b>						
<b>150</b>	<b>Administration</b>						
<b>150.31</b>	<b>Biens, services et marchandises</b>						
150.318.00	Tirs obligatoires stand de tir	5'000.00		5'000.00		5'000.00	
<b>150.31</b>	<b>TOTAL Biens, services et marchandises</b>	5'000.00		5'000.00		5'000.00	
<b>150</b>	<b>TOTAL Administration</b>	5'000.00		5'000.00		5'000.00	
<b>15</b>	<b>TOTAL Défense nationale militaire</b>	5'000.00		5'000.00		5'000.00	

<b>Comptes de fonctionnement</b>		<b>Comptes Charges</b>	<b>2018 Revenus</b>	<b>Budget Charges</b>	<b>2018 Revenus</b>	<b>Comptes Charges</b>	<b>2017 Revenus</b>
<b>16</b>	<b>Protection de population et des biens culturels</b>						
<b>160</b>	<b>Etat major de conduite intercommunal</b>						
<b>160.30</b>	<b>Charges de personnel</b>						
160.300.00	Solde EM de conduite intercommunal			3'500.00		1'900.00	
<b>160.30</b>	<b>TOTAL Charges de personnel</b>			3'500.00		1'900.00	
<b>160.31</b>	<b>Biens, services et marchandises</b>						
160.314.00	Frais de la salle de conduite EM et matériel	6'615.00		7'000.00			
160.318.00	Frais de cours et divers	69.95		1'500.00		1'210.55	
160.318.05	E-alarme EMCR	1'032.00		500.00			
<b>160.31</b>	<b>TOTAL Biens, services et marchandises</b>	7'716.95		9'000.00		1'210.55	
<b>160.43</b>	<b>Contributions de tiers</b>						
160.431.00	Contribution Commune de Veysonnaz à l'EMR		2'854.30		5'000.00		3'498.40
<b>160.43</b>	<b>TOTAL Contributions de tiers</b>		2'854.30		5'000.00		3'498.40
<b>160</b>	<b>TOTAL Etat major de conduite intercommunal</b>	7'716.95	2'854.30	12'500.00	5'000.00	3'110.55	3'498.40
<b>161</b>	<b>Constructions PCI</b>						
<b>161.31</b>	<b>Biens, services et marchandises</b>						
161.311.00	Achat du mobilier et des machines			1'000.00		441.70	
161.311.02	Achat matériel et équipement					2'275.65	
161.312.00	Chauffage et éclairage des abris	2'991.75		3'000.00		2'142.25	
161.314.00	Entretien des abris			1'500.00		2'007.00	
161.315.00	Entretien du mobilier et des machines			500.00			
161.315.01	Entretien du matériel			500.00			
161.318.00	Frais de téléphone	55.10		500.00		631.80	
161.318.05	Taxes DAT pour sirènes	997.90		1'500.00		1'021.95	

<b>Comptes de fonctionnement</b>		<b>Comptes Charges</b>	<b>2018 Revenus</b>	<b>Budget Charges</b>	<b>2018 Revenus</b>	<b>Comptes Charges</b>	<b>2017 Revenus</b>
161.319.10	Frais divers					627.50	
<b>161.31</b>	<b>TOTAL Biens, services et marchandises</b>	4'044.75		8'500.00		9'147.85	
<b>161.33</b>	<b>Amortissements</b>						
<b>161.331</b>	<b>Patrimoine administratif amortissements ordinaire</b>						
161.331.00	Amortissements comptables	168'030.95		178'700.00		169'279.86	
<b>161.331</b>	<b>TOTAL Patrimoine administratif amortissements ordi</b>	168'030.95		178'700.00		169'279.86	
<b>161.33</b>	<b>TOTAL Amortissements</b>	168'030.95		178'700.00		169'279.86	
<b>161.42</b>	<b>Revenus des biens</b>						
161.427.00	Locations des constructions		2'700.00				
<b>161.42</b>	<b>TOTAL Revenus des biens</b>		2'700.00				
<b>161</b>	<b>TOTAL Constructions PCi</b>	172'075.70	2'700.00	187'200.00		178'427.71	
<b>162</b>	<b>Colonne de secours et samaritains</b>						
<b>162.30</b>	<b>Charges de personnel</b>						
162.301.00	Soldes colonne de secours et samaritains	3'300.00		6'000.00		2'136.00	
162.301.08	Soldes samaritains pour manifestations	8'440.00		11'000.00		8'935.00	
<b>162.30</b>	<b>TOTAL Charges de personnel</b>	11'740.00		17'000.00		11'071.00	
<b>162.31</b>	<b>Biens, services et marchandises</b>						
162.311.02	Achat matériel et équipement colonne secour	645.70		2'500.00		39.30	
162.311.03	Achat matériel et équipement samaritains	845.80		2'000.00			
162.315.01	Entretien du matériel	710.80		1'000.00		237.60	
162.318.01	Frais de formation et cours	132.00				62.00	

<b>Comptes de fonctionnement</b>		<b>Comptes Charges</b>	<b>2018 Revenus</b>	<b>Budget Charges</b>	<b>2018 Revenus</b>	<b>Comptes Charges</b>	<b>2017 Revenus</b>
162.318.02	Convention secours régional 10 OCVS	51'120.05		37'250.00		22'901.05	
<b>162.31</b>	<b>TOTAL Biens, services et marchandises</b>	53'454.35		42'750.00		23'239.95	
<b>162.43</b>	<b>Contributions de tiers</b>						
162.434.00	Participation pour cours de sécurité+interventions		17'436.70		14'000.00		15'547.70
<b>162.43</b>	<b>TOTAL Contributions de tiers</b>		17'436.70		14'000.00		15'547.70
<b>162</b>	<b>TOTAL Colonne de secours et samaritains</b>	65'194.35	17'436.70	59'750.00	14'000.00	34'310.95	15'547.70
<b>16</b>	<b>TOTAL Protection de population et des biens cultur</b>	244'987.00	22'991.00	259'450.00	19'000.00	215'849.21	19'046.10
<b>1</b>	<b>TOTAL SECURITE PUBLIQUE</b>	3'204'239.68	785'329.76	3'045'080.00	651'850.00	2'905'848.58	716'372.59

<b>Comptes de fonctionnement</b>		<b>Comptes Charges</b>	<b>2018 Revenus</b>	<b>Budget Charges</b>	<b>2018 Revenus</b>	<b>Comptes Charges</b>	<b>2017 Revenus</b>
<b>2</b>	<b>ENSEIGNEMENT ET FORMATION</b>						
<b>21</b>	<b>Ecoles publiques obligatoires</b>						
<b>210</b>	<b>Ecole primaire</b>						
<b>210.30</b>	<b>Charges de personnel</b>						
210.309.00	Autres charges de personnel	326.17		1'000.00		388.80	
<b>210.30</b>	<b>TOTAL Charges de personnel</b>	326.17		1'000.00		388.80	
<b>210.31</b>	<b>Biens, services et marchandises</b>						
210.310.01	Fournitures scolaires	99'951.25		90'000.00		106'447.85	
210.311.00	Achat du mobilier et des machines	24'646.56		10'000.00		31'320.00	
210.311.01	Achat matériel et engins de gymnastique			3'000.00		587.65	
210.311.02	Matériel et frais informatiques	11'845.45		15'000.00		11'395.15	
210.315.00	Entretien du mobilier, machines et engins de gym	6'017.10		10'000.00		6'838.25	
210.316.00	Locations salles scolaires	35'129.30		43'700.00		46'822.75	
210.317.01	Activités sportives scolaires et culturelles	62'217.40		61'000.00		44'798.35	
210.318.00	Frais administratifs divers			1'000.00		719.10	
210.318.05	Prestations de tiers	1'382.00		3'000.00		3'227.00	
<b>210.31</b>	<b>TOTAL Biens, services et marchandises</b>	241'189.06		236'700.00		252'156.10	
<b>210.35</b>	<b>Dédommagements versés à collectivités publiques</b>						
210.352.00	Frais d'écolage	18'000.00		19'500.00		21'000.00	
<b>210.35</b>	<b>TOTAL Dédommagements versés à collectivités publiq</b>	18'000.00		19'500.00		21'000.00	



<b>Comptes de fonctionnement</b>		<b>Comptes Charges</b>	<b>2018 Revenus</b>	<b>Budget Charges</b>	<b>2018 Revenus</b>	<b>Comptes Charges</b>	<b>2017 Revenus</b>
<b>210.36</b>	<b>Subventions accordées</b>						
210.361.00	Contribution communale aux traitements EP	1'519'436.80		1'494'000.00		1'444'304.10	
210.366.00	Aide pédagogique et cours de prévention	1'949.00		3'000.00		1'248.00	
<b>210.36</b>	<b>TOTAL Subventions accordées</b>	<b>1'521'385.80</b>		<b>1'497'000.00</b>		<b>1'445'552.10</b>	
<b>210.43</b>	<b>Contributions de tiers</b>						
210.436.05	Participation des parents aide pédagogique		1'098.00		2'500.00		396.00
<b>210.43</b>	<b>TOTAL Contributions de tiers</b>		<b>1'098.00</b>		<b>2'500.00</b>		<b>396.00</b>
<b>210.46</b>	<b>Subventions</b>						
210.461.05	Subventions pour les locaux scolaires loués		3'564.00				3'564.00
<b>210.46</b>	<b>TOTAL Subventions</b>		<b>3'564.00</b>				<b>3'564.00</b>
<b>210</b>	<b>TOTAL Ecole primaire</b>	<b>1'780'901.03</b>	<b>4'662.00</b>	<b>1'754'200.00</b>	<b>2'500.00</b>	<b>1'719'097.00</b>	<b>3'960.00</b>
<b>211</b>	<b>Ecole secondaire du 1er degré-Cycle d'orientation</b>						
<b>211.31</b>	<b>Biens, services et marchandises</b>						
211.310.01	Fournitures scolaires	65'371.60		65'000.00		64'998.10	
211.311.00	Achat du mobilier et des machines			10'000.00		24'408.00	
211.311.01	Achat matériel et engins de gymnastique	5'283.10		2'000.00			
211.311.02	Matériel et frais informatiques	6'478.50		5'000.00		8'300.00	
211.315.00	Entretien du mobilier, machines et engins de gym	262.80		2'000.00		2'919.85	
211.317.01	Activités sportives scolaires et culturelles	29'360.35		40'000.00		35'606.55	
211.318.00	Frais administratifs divers	9'279.39		5'000.00		9'531.07	
211.318.05	Repas scolaires	22'563.15		20'000.00		20'684.70	
<b>211.31</b>	<b>TOTAL Biens, services et marchandises</b>	<b>138'598.89</b>		<b>149'000.00</b>		<b>166'448.27</b>	

<b>Comptes de fonctionnement</b>		<b>Comptes Charges</b>	<b>2018 Revenus</b>	<b>Budget Charges</b>	<b>2018 Revenus</b>	<b>Comptes Charges</b>	<b>2017 Revenus</b>
<b>211.35</b>	<b>Dédommagements versés à collectivités publiques</b>						
211.352.00	Frais d'écolage	28'038.00		24'000.00		30'443.00	
<b>211.35</b>	<b>TOTAL Dédommagements versés à collectivités publiq</b>	28'038.00		24'000.00		30'443.00	
<b>211.36</b>	<b>Subventions accordées</b>						
211.361.00	Contribution communale aux traitements CO	553'662.80		509'000.00		478'829.20	
<b>211.36</b>	<b>TOTAL Subventions accordées</b>	553'662.80		509'000.00		478'829.20	
<b>211.43</b>	<b>Contributions de tiers</b>						
211.436.05	Participation des parents aux activités sportives		4'059.40		5'200.00		5'908.95
211.436.06	Participation des parents aux fournitures scolaire		31'413.70		35'000.00		37'955.05
211.436.07	Participation des parents aux repas		21'235.00		20'000.00		19'494.50
211.439.00	Autres recettes		202.80				119.70
<b>211.43</b>	<b>TOTAL Contributions de tiers</b>		56'910.90		60'200.00		63'478.20
<b>211.45</b>	<b>Restitutions de collectivités publiques</b>						
211.452.00	Frais d'écolage commune de Veysonnaz		28'500.00		16'500.00		19'500.00
<b>211.45</b>	<b>TOTAL Restitutions de collectivités publiques</b>		28'500.00		16'500.00		19'500.00
<b>211.46</b>	<b>Subventions</b>						
211.461.02	Subventions moyens d'enseignement		8'429.50				164.10
<b>211.46</b>	<b>TOTAL Subventions</b>		8'429.50				164.10
<b>211</b>	<b>TOTAL Ecole secondaire du 1er degré-Cycle d'orient</b>	720'299.69	93'840.40	682'000.00	76'700.00	675'720.47	83'142.30

<b>Comptes de fonctionnement</b>		<b>Comptes Charges</b>	<b>2018 Revenus</b>	<b>Budget Charges</b>	<b>2018 Revenus</b>	<b>Comptes Charges</b>	<b>2017 Revenus</b>
<b>213</b>	<b>Ecole secondaire du 2ème degré-ES commerce, collège</b>						
<b>213.36</b>	<b>Subventions accordées</b>						
213.364.00	Frais de transport du 2ème degré général	48'455.85		55'000.00		55'103.30	
<b>213.36</b>	<b>TOTAL Subventions accordées</b>	48'455.85		55'000.00		55'103.30	
<b>213.46</b>	<b>Subventions acquises</b>						
213.461.00	Part.du Canton transports 2ème degré général		22'673.35		27'500.00		26'777.90
<b>213.46</b>	<b>TOTAL Subventions acquises</b>		22'673.35		27'500.00		26'777.90
<b>213</b>	<b>TOTAL Ecole secondaire du 2ème degré-ES commerce,c</b>	48'455.85	22'673.35	55'000.00	27'500.00	55'103.30	26'777.90
<b>219</b>	<b>Autres tâches liées aux écoles publiques</b>						
<b>219.30</b>	<b>Charges de personnel</b>						
219.300.00	Commission scolaire	15'351.30		12'000.00		9'989.95	
219.303.00	Charges sociales AVS-AC-AF	2'107.05		2'000.00		1'802.10	
219.305.00	Charges sociales maladie et accidents					13.25	
<b>219.30</b>	<b>TOTAL Charges de personnel</b>	17'458.35		14'000.00		11'805.30	
<b>219.31</b>	<b>Biens, services et marchandises</b>						
219.315.05	Frais d'entretien bus Mercedes VS 212'075	5'803.35		2'500.00		1'044.80	
219.315.06	Carburant bus Mercedes VS 212'075	728.45		1'000.00		617.95	
219.318.01	Education routiere	359.00		1'000.00			
219.318.02	Transports des élèves	855'001.25		847'400.00		904'150.50	
219.318.20	Assurances et impôts bus Mercedes VS 212'075	1'121.90		1'700.00		1'715.96	
219.319.00	Assurance accidents des élèves	7'857.00		8'000.00		7'857.00	
<b>219.31</b>	<b>TOTAL Biens, services et marchandises</b>	870'870.95		861'600.00		915'386.21	

<b>Comptes de fonctionnement</b>		<b>Comptes Charges</b>	<b>2018 Revenus</b>	<b>Budget Charges</b>	<b>2018 Revenus</b>	<b>Comptes Charges</b>	<b>2017 Revenus</b>
<b>219.42</b>	<b>Revenus des biens</b>						
219.427.00	Location bus Mercedes VS 212'075		990.00				
<b>219.42</b>	<b>TOTAL Revenus des biens</b>		990.00				
<b>219</b>	<b>TOTAL Autres tâches liées aux écoles publiques</b>	888'329.30	990.00	875'600.00		927'191.51	
<b>21</b>	<b>TOTAL Ecoles publiques obligatoires</b>	3'437'985.87	122'165.75	3'366'800.00	106'700.00	3'377'112.28	113'880.20
<b>22</b>	<b>Ecoles spécialisées</b>						
<b>220</b>	<b>Ecoles spécialisées</b>						
<b>220.36</b>	<b>Subventions accordées</b>						
220.361.00	Contribution communale élèves en institutions	6'786.40		20'100.00		22'780.10	
220.361.10	Transport d'élèves en situation de handicap	44'198.75		30'000.00		33'904.76	
<b>220.36</b>	<b>TOTAL Subventions accordées</b>	50'985.15		50'100.00		56'684.86	
<b>220</b>	<b>TOTAL Ecoles spécialisées</b>	50'985.15		50'100.00		56'684.86	
<b>22</b>	<b>TOTAL Ecoles spécialisées</b>	50'985.15		50'100.00		56'684.86	
<b>23</b>	<b>Formation professionnelle</b>						
<b>239.31</b>	<b>Biens, services et marchandises</b>						
239.319.00	Prix de l'apprenant méritant	1'000.00		1'000.00		1'000.00	
<b>239.31</b>	<b>TOTAL Biens, services et marchandises</b>	1'000.00		1'000.00		1'000.00	

<b>Comptes de fonctionnement</b>		<b>Comptes Charges</b>	<b>2018 Revenus</b>	<b>Budget Charges</b>	<b>2018 Revenus</b>	<b>Comptes Charges</b>	<b>2017 Revenus</b>
<b>239.36</b>	<b>Subventions accordées</b>						
239.364.05	Frais de transports pour les apprentis	64'118.30		75'000.00		73'889.35	
239.366.00	Cours de soutien pédagogique pour les apprentis	366.10		1'000.00		2'494.25	
<b>239.36</b>	<b>TOTAL Subventions accordées</b>	<b>64'484.40</b>		<b>76'000.00</b>		<b>76'383.60</b>	
<b>239.46</b>	<b>Subventions</b>						
239.461.00	Part, du canton aux frais transport des apprentis		33'205.75		37'500.00		37'552.60
<b>239.46</b>	<b>TOTAL Subventions</b>		<b>33'205.75</b>		<b>37'500.00</b>		<b>37'552.60</b>
<b>23</b>	<b>TOTAL Formation professionnelle</b>	<b>65'484.40</b>	<b>33'205.75</b>	<b>77'000.00</b>	<b>37'500.00</b>	<b>77'383.60</b>	<b>37'552.60</b>
<b>29</b>	<b>Autres tâches d'enseignement</b>						
<b>290</b>	<b>Administration</b>						
<b>290.30</b>	<b>Charges de personnel</b>						
290.301.00	Traitements des écoles	373'350.50		362'000.00		371'814.90	
290.303.00	Charges sociales AVS-AC-AF	33'190.20		33'500.00		33'386.70	
290.304.01	Charges sociales caisse pension et de prévoyance	70'815.20		40'500.00		68'204.05	
290.305.00	Charges sociales maladie et accidents	9'295.60		7'000.00		8'584.65	
290.309.00	Autres charges de personnel	2'439.60		2'000.00			
<b>290.30</b>	<b>TOTAL Charges de personnel</b>	<b>489'091.10</b>		<b>445'000.00</b>		<b>481'990.30</b>	
<b>290.31</b>	<b>Biens, services et marchandises</b>						
290.311.00	Achat du mobilier et des machines			500.00			
290.317.00	Frais de déplacements et débours divers	2'000.00		2'500.00		2'000.00	
290.318.00	Frais administratifs divers					64.50	
<b>290.31</b>	<b>TOTAL Biens, services et marchandises</b>	<b>2'000.00</b>		<b>3'000.00</b>		<b>2'064.50</b>	

<b>Comptes de fonctionnement</b>		<b>Comptes Charges</b>	<b>2018 Revenus</b>	<b>Budget Charges</b>	<b>2018 Revenus</b>	<b>Comptes Charges</b>	<b>2017 Revenus</b>
<b>290.43</b>	<b>Contributions de tiers</b>						
290.436.05	Part.Commune de Veyronnaz à la direction des Ecoles		20'141.50		20'000.00		19'026.10
<b>290.43</b>	<b>TOTAL Contributions de tiers</b>		20'141.50		20'000.00		19'026.10
<b>290.46</b>	<b>Subventions</b>						
290.461.00	Subventions pour la direction des écoles		59'874.10		60'000.00		57'383.10
<b>290.46</b>	<b>TOTAL Subventions</b>		59'874.10		60'000.00		57'383.10
<b>290</b>	<b>TOTAL Administration</b>	491'091.10	80'015.60	448'000.00	80'000.00	484'054.80	76'409.20
<b>292</b>	<b>Formation des adultes</b>						
292.318.00	Université populaire	5'000.00		5'000.00		5'000.00	
<b>292</b>	<b>TOTAL Formation des adultes</b>	5'000.00		5'000.00		5'000.00	
<b>299</b>	<b>Bâtiments scolaires</b>						
<b>299.30</b>	<b>Charges de personnel</b>						
299.301.00	Traitements concierges des écoles	402'071.70		392'000.00		376'765.75	
299.303.00	Charges sociales AVS-AC-AF	34'448.75		42'500.00		33'199.05	
299.304.01	Charges sociales caisse pension et de prévoyance	22'636.65		19'000.00		13'986.55	
299.305.00	Charges sociales maladie et accidents	9'489.85		7'500.00		8'353.25	
299.309.00	Autres charges de personnel	300.00		4'000.00		2'972.76	
<b>299.30</b>	<b>TOTAL Charges de personnel</b>	468'946.95		465'000.00		435'277.36	

<b>Comptes de fonctionnement</b>		<b>Comptes Charges</b>	<b>2018 Revenus</b>	<b>Budget Charges</b>	<b>2018 Revenus</b>	<b>Comptes Charges</b>	<b>2017 Revenus</b>
<b>299.31</b>	<b>Biens, services et marchandises</b>						
299.312.00	Frais de chauffage et éclairage des bâtiments	148'630.00		151'500.00		143'686.40	
299.313.00	Machines, produits nettoyage et conciergerie	37'335.15		30'000.00		44'013.15	
299.313.01	Ateliers concierges outillage et divers	8'874.35		10'000.00		10'731.05	
299.314.00	Entretien des bâtiments scolaires	115'474.79		137'700.00		148'001.50	
299.315.05	Frais d'entretien des véhicules	6'743.30		4'600.00		8'119.20	
299.315.06	Carburant	3'680.80		3'000.00		3'498.00	
299.317.00	Frais de déplacements et débours divers	762.10		1'500.00		1'006.00	
299.318.01	Assurances des bâtiments scolaires	29'358.57		28'000.00		29'358.57	
299.318.20	Assurances et impôts des véhicules	3'294.60		1'750.00		3'160.89	
<b>299.31</b>	<b>TOTAL Biens, services et marchandises</b>	<b>354'153.66</b>		<b>368'050.00</b>		<b>391'574.76</b>	
<b>299.33</b>	<b>Amortissements</b>						
<b>299.331</b>	<b>Patrimoine administratif amortissements ordinaires</b>						
299.331.00	Amortissements comptables	1'346'738.63		1'377'600.00		1'450'074.84	
<b>299.331</b>	<b>TOTAL Patrimoine administratif amortissements ordi</b>	<b>1'346'738.63</b>		<b>1'377'600.00</b>		<b>1'450'074.84</b>	
<b>299.33</b>	<b>TOTAL Amortissements</b>	<b>1'346'738.63</b>		<b>1'377'600.00</b>		<b>1'450'074.84</b>	
<b>299.42</b>	<b>Revenus des biens</b>						
299.427.00	Locations bâtiments scolaires		13'991.60		16'400.00		14'003.60
<b>299.42</b>	<b>TOTAL Revenus des biens</b>		<b>13'991.60</b>		<b>16'400.00</b>		<b>14'003.60</b>
<b>299.43</b>	<b>Contributions de tiers</b>						
299.436.05	Refacturation EMS Foyer chauffage et produits		22'160.55		28'000.00		23'247.20
299.436.10	Refacturation Paroisse conciergerie et frais		10'021.00				10'164.85
<b>299.43</b>	<b>TOTAL Contributions de tiers</b>		<b>32'181.55</b>		<b>28'000.00</b>		<b>33'412.05</b>
<b>299</b>	<b>TOTAL Bâtiments scolaires</b>	<b>2'169'839.24</b>	<b>46'173.15</b>	<b>2'210'650.00</b>	<b>44'400.00</b>	<b>2'276'926.96</b>	<b>47'415.65</b>
<b>29</b>	<b>TOTAL Autres tâches d'enseignement</b>	<b>2'665'930.34</b>	<b>126'188.75</b>	<b>2'663'650.00</b>	<b>124'400.00</b>	<b>2'765'981.76</b>	<b>123'824.85</b>
<b>2</b>	<b>TOTAL ENSEIGNEMENT ET FORMATION</b>	<b>6'220'385.76</b>	<b>281'560.25</b>	<b>6'157'550.00</b>	<b>268'600.00</b>	<b>6'277'162.50</b>	<b>275'257.65</b>

<b>Comptes de fonctionnement</b>		<b>Comptes Charges</b>	<b>2018 Revenus</b>	<b>Budget Charges</b>	<b>2018 Revenus</b>	<b>Comptes Charges</b>	<b>2017 Revenus</b>
<b>3</b>	<b>CULTURE, LOISIRS ET CULTE</b>						
<b>30</b>	<b>Encouragement à la culture</b>						
<b>300</b>	<b>Bibliothèque</b>						
<b>300.30</b>	<b>Charges de personnel</b>						
300.301.00	Traitements de la bibliothèque	131'273.30		130'000.00		131'294.45	
300.303.00	Charges sociales AVS-AC-AF	12'106.05		12'000.00		12'189.25	
300.304.01	Charges sociales caisse pension et de prévoyance	11'397.20		8'000.00		9'764.20	
300.305.00	Charges sociales maladie et accidents	3'353.45		2'500.00		3'115.85	
300.309.00	Autres charges de personnel			1'000.00		640.00	
<b>300.30</b>	<b>TOTAL Charges de personnel</b>	<b>158'130.00</b>		<b>153'500.00</b>		<b>157'003.75</b>	
<b>300.31</b>	<b>Biens, services et marchandises</b>						
300.311.00	Achat de livres pour la bibliothèque	25'349.60		29'600.00		33'986.15	
300.311.02	Achat matériel et équipement	2'407.70		2'700.00		2'793.80	
300.315.00	Entretien du mobilier et des machines	1'840.00		2'500.00		10'170.35	
300.316.02	Informatique	7'043.40		5'000.00		4'707.75	
300.317.00	Frais de déplacements et débours divers	181.70		3'000.00		362.80	
300.318.00	Frais administratifs divers	676.25		700.00		392.30	
300.318.05	Animations de la bibliothèque	1'929.85		4'000.00		3'399.85	
<b>300.31</b>	<b>TOTAL Biens, services et marchandises</b>	<b>39'428.50</b>		<b>47'500.00</b>		<b>55'813.00</b>	
<b>300.43</b>	<b>Contributions de tiers</b>						
300.439.00	Autres recettes		344.05		500.00		1'043.50
<b>300.43</b>	<b>TOTAL Contributions de tiers</b>		<b>344.05</b>		<b>500.00</b>		<b>1'043.50</b>



<b>Comptes de fonctionnement</b>		<b>Comptes Charges</b>	<b>2018 Revenus</b>	<b>Budget Charges</b>	<b>2018 Revenus</b>	<b>Comptes Charges</b>	<b>2017 Revenus</b>
<b>300.46</b>	<b>Subventions</b>						
300.461.00	Subventions pour la bibliothèque		20'000.00		25'000.00		21'281.00
<b>300.46</b>	<b>TOTAL Subventions</b>		20'000.00		25'000.00		21'281.00
<b>300</b>	<b>TOTAL Bibliothèque</b>	197'558.50	20'344.05	201'000.00	25'500.00	212'816.75	22'324.50
<b>309</b>	<b>Autres tâches culturelles</b>						
<b>309.30</b>	<b>Charges de personnel</b>						
309.300.00	Commission sport, animation et culture	14'756.15		20'500.00		11'081.60	
309.303.00	Charges sociales AVS-AC-AF	1'226.35		1'500.00		731.10	
309.305.00	Charges sociales maladie et accidents	64.50				41.50	
<b>309.30</b>	<b>TOTAL Charges de personnel</b>	16'047.00		22'000.00		11'854.20	
<b>309.31</b>	<b>Biens, services et marchandises</b>						
309.318.01	Fête nationale	40'000.00		40'000.00		2'000.00	
309.318.02	Part. aux manifestations culturelles et sportives	40'277.85		53'000.00		11'781.05	
309.318.03	Fête nouveaux citoyens et majorité civique	7'263.20		5'000.00		6'873.05	
309.319.00	Mérites sportifs et culturels	4'669.80		6'000.00		5'638.00	
309.319.10	Frais divers	619.65		500.00			
<b>309.31</b>	<b>TOTAL Biens, services et marchandises</b>	92'830.50		104'500.00		26'292.10	
<b>309.33</b>	<b>Amortissements</b>						
<b>309.331</b>	<b>Patrimoine administratif amortissements ordinaires</b>						
309.331.00	Amortissements comptables	88'882.95		100'800.00		94'676.50	
<b>309.331</b>	<b>TOTAL Patrimoine administratif amortissements ordi</b>	88'882.95		100'800.00		94'676.50	
<b>309.33</b>	<b>TOTAL Amortissements</b>	88'882.95		100'800.00		94'676.50	

<b>Comptes de fonctionnement</b>		<b>Comptes Charges</b>	<b>2018 Revenus</b>	<b>Budget Charges</b>	<b>2018 Revenus</b>	<b>Comptes Charges</b>	<b>2017 Revenus</b>
<b>309.36</b>	<b>Subventions accordées</b>						
309.365.01	Subventions sauvegarde du patrimoine culturel loca	5'000.00		6'000.00		6'000.00	
309.365.02	Subventions aux sociétés culturelles et sportives	64'237.85		57'800.00		84'901.95	
309.365.03	Subventions aux sociétés locales	18'000.00		30'000.00		21'000.00	
309.365.04	Subventions concept communal du sport	20'000.00		20'000.00		40'000.00	
309.365.05	Conservatoire cantonal	5'200.00		7'000.00		4'900.00	
309.365.06	Subventions encouragement à la pratique du ski	550.00		20'000.00		21'300.00	
<b>309.36</b>	<b>TOTAL Subventions accordées</b>	<b>112'987.85</b>		<b>140'800.00</b>		<b>178'101.95</b>	
<b>309.43</b>	<b>Contributions de tiers</b>						
309.434.00	Publications sur les panneaux d'information		500.00				100.00
<b>309.43</b>	<b>TOTAL Contributions de tiers</b>		<b>500.00</b>				<b>100.00</b>
<b>309</b>	<b>TOTAL Autres tâches culturelles</b>	<b>310'748.30</b>	<b>500.00</b>	<b>368'100.00</b>		<b>310'924.75</b>	<b>100.00</b>
<b>30</b>	<b>TOTAL Encouragement à la culture</b>	<b>508'306.80</b>	<b>20'844.05</b>	<b>569'100.00</b>	<b>25'500.00</b>	<b>523'741.50</b>	<b>22'424.50</b>
<b>33</b>	<b>Parcs publics et chemins pédestres</b>						
<b>330</b>	<b>Parcs publics et chemins pédestres</b>						
<b>330.30</b>	<b>Charges de personnel</b>						
330.301.00	Traitements parcs et chemins pédestres	73'014.95		73'000.00		72'429.35	
330.303.00	Charges sociales AVS-AC-AF	6'735.20		7'000.00		6'724.30	
330.304.01	Charges sociales caisse pension et de prévoyance	7'814.20		7'500.00		7'049.60	
330.305.00	Charges sociales maladie et accidents	1'709.15		1'500.00		1'563.00	
<b>330.30</b>	<b>TOTAL Charges de personnel</b>	<b>89'273.50</b>		<b>89'000.00</b>		<b>87'766.25</b>	

<b>Comptes de fonctionnement</b>		<b>Comptes Charges</b>	<b>2018 Revenus</b>	<b>Budget Charges</b>	<b>2018 Revenus</b>	<b>Comptes Charges</b>	<b>2017 Revenus</b>
<b>330.31</b>	<b>Biens, services et marchandises</b>						
330.314.00	Décoration, entretien des rues,parcs,places,rond-p	127'149.75		135'000.00		116'216.47	
330.314.01	Entretien et frais pistes et chemins pedestres	48'079.03		35'000.00		41'663.15	
330.315.05	Entretien des véhicules	5'627.75		17'500.00		9'291.90	
330.315.06	Carburant	8'187.55		8'400.00		3'718.75	
330.317.00	Frais de déplacements et débours divers	1'061.90		1'000.00		953.40	
330.318.20	Assurances et impôts des véhicules	1'646.02		2'500.00		1'619.12	
<b>330.31</b>	<b>TOTAL Biens, services et marchandises</b>	<b>191'752.00</b>		<b>199'400.00</b>		<b>173'462.79</b>	
<b>330.43</b>	<b>Contributions de tiers</b>						
330.436.01	Encaissements APG-CM-SUVA						2'281.50
<b>330.43</b>	<b>TOTAL Contributions de tiers</b>						<b>2'281.50</b>
<b>330</b>	<b>TOTAL Parcs publics et chemins pédestres</b>	<b>281'025.50</b>		<b>288'400.00</b>		<b>261'229.04</b>	<b>2'281.50</b>
<b>33</b>	<b>TOTAL Parcs publics et chemins pédestres</b>	<b>281'025.50</b>		<b>288'400.00</b>		<b>261'229.04</b>	<b>2'281.50</b>
<b>34</b>	<b>Centre sportif</b>						
<b>340.30</b>	<b>Charges de personnel</b>						
340.301.00	Traitements du centre sportif	355'749.40		324'000.00		365'306.35	
340.303.00	Charges sociales AVS-AC-AF	32'736.75		30'000.00		32'675.10	
340.304.01	Charges sociales caisse pension et de prévoyance	29'562.10		23'500.00		21'796.70	
340.305.00	Charges sociales maladie et accidents	8'213.65		6'500.00		7'547.20	
340.309.00	Autres charges de personnel	1'918.10		4'000.00		1'307.95	
<b>340.30</b>	<b>TOTAL Charges de personnel</b>	<b>428'180.00</b>		<b>388'000.00</b>		<b>428'633.30</b>	

<b>Comptes de fonctionnement</b>		<b>Comptes Charges</b>	<b>2018 Revenus</b>	<b>Budget Charges</b>	<b>2018 Revenus</b>	<b>Comptes Charges</b>	<b>2017 Revenus</b>
<b>340.31</b>	<b>Biens, services et marchandises</b>						
340.311.00	Achat de mobilier, machines et matériel	1'524.45		3'000.00		584.25	
340.312.00	Chauffage et éclairage du centre sportif	42'179.40		43'500.00		36'356.85	
340.313.00	Achat marchandise buvettes	22'734.50		25'000.00		20'554.25	
340.313.01	Achat outillage et matériel divers	3'335.45		3'000.00		1'203.50	
340.314.00	Entretien des bâtiments, installations centre spor	80'817.66		65'000.00		51'187.50	
340.315.00	Entretien, frais mobilier, machines et matériel	3'127.10		5'000.00		2'941.65	
340.315.04	Frais d'entretien élévateur 12447	1'528.80		1'500.00			
340.315.05	Frais d'entretien VS 67'398	1'495.00		1'500.00		1'315.75	
340.315.06	Carburant véhicules centre sportif	1'726.15		2'000.00		1'538.90	
340.315.07	Frais d'entretien machine à glace Rolba	5'999.00		5'000.00		3'515.95	
340.315.08	Carburant machine à glace Rolba	2'673.50		2'500.00		2'131.85	
340.317.00	Frais de déplacements et débours divers	1'419.80		2'000.00		2'108.10	
340.318.00	Frais administratifs divers	3'886.65		6'000.00		5'453.25	
340.318.02	Assurances RC et choses	6'953.59		6'800.00		6'958.89	
340.318.04	Déblaiement neige	17'778.05		12'000.00		6'013.45	
340.318.05	Animations	3'004.20		3'000.00		2'617.75	
340.318.20	Assurances et impôts VS 67'398	2'639.06		3'000.00		2'206.62	
340.319.00	Frais divers et TVA non récupérable			15'000.00			
<b>340.31</b>	<b>TOTAL Biens, services et marchandises</b>	<b>202'822.36</b>		<b>204'800.00</b>		<b>146'688.51</b>	
<b>340.33</b>	<b>Amortissements</b>						
<b>340.331</b>	<b>Patrimoine administratif amortissements ordinaires</b>						
340.331.00	Amortissements comptables	206'840.00		207'100.00		226'911.70	
<b>340.331</b>	<b>TOTAL Patrimoine administratif amortissements ordi</b>	<b>206'840.00</b>		<b>207'100.00</b>		<b>226'911.70</b>	
<b>340.33</b>	<b>TOTAL Amortissements</b>	<b>206'840.00</b>		<b>207'100.00</b>		<b>226'911.70</b>	

<b>Comptes de fonctionnement</b>		<b>Comptes Charges</b>	<b>2018 Revenus</b>	<b>Budget Charges</b>	<b>2018 Revenus</b>	<b>Comptes Charges</b>	<b>2017 Revenus</b>
<b>340.39</b>	<b>Imputations internes</b>						
340.391.00	Part du centre sportif aux intérêts bancaires	77'000.00		77'000.00		77'000.00	
<b>340.39</b>	<b>TOTAL Imputations internes</b>	77'000.00		77'000.00		77'000.00	
<b>340.42</b>	<b>Revenus des biens</b>						
340.427.00	Locations constructions et des installations		30'174.80		32'000.00		30'534.00
340.427.10	Locations de matériel		23'538.15		25'000.00		20'270.55
<b>340.42</b>	<b>TOTAL Revenus des biens</b>		53'712.95		57'000.00		50'804.55
<b>340.43</b>	<b>Contributions de tiers</b>						
340.431.00	Ristourne taxes de séjour		110'000.00		110'000.00		106'822.90
340.434.00	Entrées centre sportif		84'180.43		100'000.00		77'679.61
340.434.03	Produit des cours		2'327.00				842.00
340.435.00	Vente boissons et divers		36'004.97		55'000.00		46'911.09
340.436.01	Encaissements APG-CM-SUVA						53'291.05
340.439.00	Autres recettes						255.00
<b>340.43</b>	<b>TOTAL Contributions de tiers</b>		232'512.40		265'000.00		285'801.65
<b>34</b>	<b>TOTAL Centre sportif</b>	914'842.36	286'225.35	876'900.00	322'000.00	879'233.51	336'606.20
<b>35</b>	<b>Autres loisirs</b>						
<b>350.31</b>	<b>Biens, services et marchandises</b>						
350.313.00	Ludothèque	10'000.00		10'000.00		6'000.00	
350.314.00	Entretien des places de jeu	7'124.55		6'000.00		3'944.15	
<b>350.31</b>	<b>TOTAL Biens, services et marchandises</b>	17'124.55		16'000.00		9'944.15	
<b>35</b>	<b>TOTAL Autres loisirs</b>	17'124.55		16'000.00		9'944.15	

<b>Comptes de fonctionnement</b>		<b>Comptes Charges</b>	<b>2018 Revenus</b>	<b>Budget Charges</b>	<b>2018 Revenus</b>	<b>Comptes Charges</b>	<b>2017 Revenus</b>
<b>39</b>	<b>Eglises</b>						
<b>390</b>	<b>Eglise catholique romaine</b>						
<b>390.36</b>	<b>Dédommagements versés aux collectivités publiques</b>						
390.362.00	Contributions à la paroisse de Nendaz	512'088.42		453'500.00		503'957.82	
390.362.01	Participation aux frais : paroisse de Veysonnaz	3'210.95		10'000.00		9'418.88	
<b>390.36</b>	<b>TOTAL Dédommagements versés aux collectivités publ</b>	<b>515'299.37</b>		<b>463'500.00</b>		<b>513'376.70</b>	
<b>390.43</b>	<b>Contributions de tiers</b>						
390.436.01	Récupération des salaires et frais		45'510.50		80'000.00		44'856.05
<b>390.43</b>	<b>TOTAL Contributions de tiers</b>		<b>45'510.50</b>		<b>80'000.00</b>		<b>44'856.05</b>
<b>390</b>	<b>TOTAL Eglise catholique romaine</b>	<b>515'299.37</b>	<b>45'510.50</b>	<b>463'500.00</b>	<b>80'000.00</b>	<b>513'376.70</b>	<b>44'856.05</b>
<b>391</b>	<b>Eglise réformée évangélique</b>						
<b>391.36</b>	<b>Dédommagements versés aux collectivités publiques</b>						
391.362.00	Contributions à l'église réformée	30'300.00		27'000.00		28'600.00	
<b>391.36</b>	<b>TOTAL Dédommagements versés aux collectivités publ</b>	<b>30'300.00</b>		<b>27'000.00</b>		<b>28'600.00</b>	
<b>391</b>	<b>TOTAL Eglise réformée évangélique</b>	<b>30'300.00</b>		<b>27'000.00</b>		<b>28'600.00</b>	
<b>39</b>	<b>TOTAL Eglises</b>	<b>545'599.37</b>	<b>45'510.50</b>	<b>490'500.00</b>	<b>80'000.00</b>	<b>541'976.70</b>	<b>44'856.05</b>
<b>3</b>	<b>TOTAL CULTURE, LOISIRS ET CULTE</b>	<b>2'266'898.58</b>	<b>352'579.90</b>	<b>2'240'900.00</b>	<b>427'500.00</b>	<b>2'216'124.90</b>	<b>406'168.25</b>

<b>Comptes de fonctionnement</b>		<b>Comptes Charges</b>	<b>2018 Revenus</b>	<b>Budget Charges</b>	<b>2018 Revenus</b>	<b>Comptes Charges</b>	<b>2017 Revenus</b>
<b>4</b>	<b>SANTE</b>						
<b>44</b>	<b>Centre médico-social</b>						
<b>440.30</b>	<b>Charges de personnel</b>						
440.301.05	Traitements du service social	155'270.15		148'000.00		149'636.35	
440.303.00	Charges sociales AVS-AC-AF	14'622.40		14'000.00		13'892.15	
440.304.01	Charges sociales caisse pension et de prévoyance	15'336.90		15'000.00		12'949.00	
440.305.00	Charges sociales maladie et accidents	3'814.20		3'000.00		3'393.90	
<b>440.30</b>	<b>TOTAL Charges de personnel</b>	<b>189'043.65</b>		<b>180'000.00</b>		<b>179'871.40</b>	
<b>440.31</b>	<b>Biens, services et marchandises</b>						
440.317.00	Frais de déplacements et débours divers	448.80		1'300.00		1'004.50	
440.318.00	Frais administratifs divers	8'039.05		10'700.00		7'654.70	
<b>440.31</b>	<b>TOTAL Biens, services et marchandises</b>	<b>8'487.85</b>		<b>12'000.00</b>		<b>8'659.20</b>	
<b>440.35</b>	<b>Dédommagements versés aux collectivités publiques</b>						
440.352.00	Participation communale à l'association du C.M.S	299'431.33		297'000.00		240'324.06	
<b>440.35</b>	<b>TOTAL Dédommagements versés aux collectivités publ</b>	<b>299'431.33</b>		<b>297'000.00</b>		<b>240'324.06</b>	
<b>440.43</b>	<b>Contributions de tiers</b>						
440.436.03	Contribution du CMS aux charges sociales/serv.soc		110'271.25		108'500.00		103'377.25
<b>440.43</b>	<b>TOTAL Contributions de tiers</b>		<b>110'271.25</b>		<b>108'500.00</b>		<b>103'377.25</b>
<b>44</b>	<b>TOTAL Centre médico-social</b>	<b>496'962.83</b>	<b>110'271.25</b>	<b>489'000.00</b>	<b>108'500.00</b>	<b>428'854.66</b>	<b>103'377.25</b>

<b>Comptes de fonctionnement</b>		<b>Comptes Charges</b>	<b>2018 Revenus</b>	<b>Budget Charges</b>	<b>2018 Revenus</b>	<b>Comptes Charges</b>	<b>2017 Revenus</b>
<b>450.36</b>	<b>Subventions accordées</b>						
450.361.00	Part à la prise en charge des addictions	12'260.98		12'800.00		13'919.57	
<b>450.36</b>	<b>TOTAL Subventions accordées</b>	12'260.98		12'800.00		13'919.57	
<b>46</b>	<b>Service médical des écoles</b>						
<b>460</b>	<b>Prophylaxie dentaire</b>						
<b>460.36</b>	<b>Subventions accordées</b>						
460.361.00	Financement de la santé scolaire	6'371.65		6'000.00		6'574.80	
460.366.00	Soins dentaires scolaires	88'641.75		90'000.00		85'349.40	
<b>460.36</b>	<b>TOTAL Subventions accordées</b>	95'013.40		96'000.00		91'924.20	
<b>460</b>	<b>TOTAL Prophylaxie dentaire</b>	95'013.40		96'000.00		91'924.20	
<b>46</b>	<b>TOTAL Service médical des écoles</b>	95'013.40		96'000.00		91'924.20	
<b>49</b>	<b>Autres dépenses de santé</b>						
<b>490</b>	<b>Autres dépenses de santé</b>						
<b>490.31</b>	<b>Biens, services et marchandises</b>						
490.318.00	Frais MMST (sécurité au travail-protection santé)	1'375.00		1'000.00		180.00	
<b>490.31</b>	<b>TOTAL Biens, services et marchandises</b>	1'375.00		1'000.00		180.00	
<b>490.36</b>	<b>Subventions accordées</b>						
490.361.00	Financement dispositif pré-hospitalier	63'271.05		67'000.00		63'895.30	
<b>490.36</b>	<b>TOTAL Subventions accordées</b>	63'271.05		67'000.00		63'895.30	
<b>490</b>	<b>TOTAL Autres dépenses de santé</b>	64'646.05		68'000.00		64'075.30	
<b>49</b>	<b>TOTAL Autres dépenses de santé</b>	64'646.05		68'000.00		64'075.30	
<b>4</b>	<b>TOTAL SANTE</b>	668'883.26	110'271.25	665'800.00	108'500.00	598'773.73	103'377.25



<b>Comptes de fonctionnement</b>		<b>Comptes Charges</b>	<b>2018 Revenus</b>	<b>Budget Charges</b>	<b>2018 Revenus</b>	<b>Comptes Charges</b>	<b>2017 Revenus</b>
5	<b>PREVOYANCE SOCIALE</b>						
50	<b>Assurance vieillesse, survivants et AI</b>						
500	<b>Agence AVS</b>						
500.45	<b>Restitutions de collectivités publiques</b>						
500.451.00	Participation de l' Etat à l' agence AVS		22'161.15		20'000.00		21'516.95
500.45	<b>TOTAL Restitutions de collectivités publiques</b>		22'161.15		20'000.00		21'516.95
500	<b>TOTAL Agence AVS</b>		22'161.15		20'000.00		21'516.95
50	<b>TOTAL Assurance vieillesse, survivants et AI</b>		22'161.15		20'000.00		21'516.95
53	<b>Autres assurances sociales</b>						
530	<b>Prestations complémentaires AVS et AI</b>						
530.36	<b>Subventions accordées</b>						
530.361.00	Part aux prestations complémentaires AVS-AI	314'207.07		303'300.00		304'746.71	
530.361.05	Part alloc.familiales personnes sans activité	6'412.39		8'100.00		6'219.30	
530.36	<b>TOTAL Subventions accordées</b>	320'619.46		311'400.00		310'966.01	
530	<b>TOTAL Prestations complémentaires AVS et AI</b>	320'619.46		311'400.00		310'966.01	
53	<b>TOTAL Autres assurances sociales</b>	320'619.46		311'400.00		310'966.01	

<b>Comptes de fonctionnement</b>		<b>Comptes Charges</b>	<b>2018 Revenus</b>	<b>Budget Charges</b>	<b>2018 Revenus</b>	<b>Comptes Charges</b>	<b>2017 Revenus</b>
<b>54</b>	<b>Protection de la jeunesse</b>						
<b>540</b>	<b>Protection de la jeunesse</b>						
<b>540.30</b>	<b>Charges de personnel</b>						
540.300.00	Commission jeunesse et formation professionnelle					7'076.30	
540.301.00	Traitements personnel socioculturel	24'858.20		25'450.00		27'472.75	
540.303.00	Charges sociales AVS-AC-AF	1'581.20		2'000.00		2'826.50	
540.304.00	Charges sociales caisse pension et de prévoyance	1'533.75				1'095.60	
540.305.00	Charges sociales maladie et accidents	465.50		300.00		529.55	
<b>540.30</b>	<b>TOTAL Charges de personnel</b>	<b>28'438.65</b>		<b>27'750.00</b>		<b>39'000.70</b>	
<b>540.31</b>	<b>Biens, services et marchandises</b>						
540.317.00	Frais de déplacements et débours divers	786.15				1'196.20	
540.318.00	Projet jeunesse	4'179.20		8'200.00		7'196.00	
540.318.01	Frais administratifs divers	312.00					
<b>540.31</b>	<b>TOTAL Biens, services et marchandises</b>	<b>5'277.35</b>		<b>8'200.00</b>		<b>8'392.20</b>	
<b>540.36</b>	<b>Subventions accordées</b>						
540.361.00	Curatelle éducative	25'800.00		32'400.00		28'500.00	
<b>540.36</b>	<b>TOTAL Subventions accordées</b>	<b>25'800.00</b>		<b>32'400.00</b>		<b>28'500.00</b>	
<b>540</b>	<b>TOTAL Protection de la jeunesse</b>	<b>59'516.00</b>		<b>68'350.00</b>		<b>75'892.90</b>	

<b>Comptes de fonctionnement</b>		<b>Comptes Charges</b>	<b>2018 Revenus</b>	<b>Budget Charges</b>	<b>2018 Revenus</b>	<b>Comptes Charges</b>	<b>2017 Revenus</b>
<b>541</b>	<b>Garderies d'enfants, crèches</b>						
<b>541.35</b>	<b>Dédommagements versés aux collectivités publiques</b>						
541.352.01	Participation aux frais placement dans crèches	33'001.45		30'000.00		43'301.79	
<b>541.35</b>	<b>TOTAL Dédommagements versés aux collectivités publ</b>	33'001.45		30'000.00		43'301.79	
<b>541.36</b>	<b>Subventions accordées</b>						
541.365.00	Subvention au déficit des Crèches	291'863.46		320'000.00		298'106.29	
<b>541.36</b>	<b>TOTAL Subventions accordées</b>	291'863.46		320'000.00		298'106.29	
<b>541</b>	<b>TOTAL Garderies d'enfants, crèches</b>	324'864.91		350'000.00		341'408.08	
<b>542</b>	<b>U.A.P.E</b>						
<b>542.30</b>	<b>Charges de personnel</b>						
542.301.00	Traitements personnel UAPE	381'965.55		348'000.00		379'971.20	
542.303.00	Charges sociales AVS-AC-AF	34'497.15		32'500.00		35'164.90	
542.304.00	Charges sociales caisse pension et de prévoyance	27'016.10		22'000.00		18'407.85	
542.305.00	Charges sociales maladie et accidents	9'470.60		7'000.00		8'928.20	
542.309.00	Autres charges de personnel	5'421.90		7'000.00		7'440.30	
<b>542.30</b>	<b>TOTAL Charges de personnel</b>	458'371.30		416'500.00		449'912.45	
<b>542.31</b>	<b>Biens, services et marchandises</b>						
542.311.00	Achat de matériel éducatif	5'471.20		5'500.00		5'018.15	
542.311.05	Achat aménagement des locaux et matériel divers	2'744.85		2'000.00		937.80	
542.313.00	Repas UAPE et collations	140'413.65		146'500.00		126'388.60	
542.318.00	Frais administratifs divers	5'035.18		4'500.00		6'455.60	
542.318.01	Animations et sorties	2'591.70		4'500.00		1'919.05	

<b>Comptes de fonctionnement</b>		<b>Comptes Charges</b>	<b>2018 Revenus</b>	<b>Budget Charges</b>	<b>2018 Revenus</b>	<b>Comptes Charges</b>	<b>2017 Revenus</b>
542.319.00	Frais divers	2'777.60		4'000.00		2'375.80	
<b>542.31</b>	<b>TOTAL Biens, services et marchandises</b>	159'034.18		167'000.00		143'095.00	
<b>542.35</b>	<b>Dédommagements versés aux collectivités publiques</b>						
542.351.00	Participation aux frais de placement UAPE	9'757.00		15'000.00		9'866.80	
<b>542.35</b>	<b>TOTAL Dédommagements versés aux collectivités publ</b>	9'757.00		15'000.00		9'866.80	
<b>542.43</b>	<b>Contributions de tiers</b>						
542.436.00	Participation des parents à l' UAPE		273'150.47		245'000.00		243'938.68
542.436.01	Encaissements APG-CM-SUVA		5'326.80				1'123.85
<b>542.43</b>	<b>TOTAL Contributions de tiers</b>		278'477.27		245'000.00		245'062.53
<b>542.46</b>	<b>Subventions acquises</b>						
542.461.00	Subventions s/traitements du personnel		116'504.80		117'500.00		120'075.15
542.461.05	Subventions matériel éducatif		4'770.00		4'300.00		4'050.00
<b>542.46</b>	<b>TOTAL Subventions acquises</b>		121'274.80		121'800.00		124'125.15
<b>542</b>	<b>TOTAL U.A.P.E</b>	627'162.48	399'752.07	598'500.00	366'800.00	602'874.25	369'187.68
<b>54</b>	<b>TOTAL Protection de la jeunesse</b>	1'011'543.39	399'752.07	1'016'850.00	366'800.00	1'020'175.23	369'187.68

<b>Comptes de fonctionnement</b>		<b>Comptes Charges</b>	<b>2018 Revenus</b>	<b>Budget Charges</b>	<b>2018 Revenus</b>	<b>Comptes Charges</b>	<b>2017 Revenus</b>
55	<b>Handicapés</b>						
550	<b>Handicapés</b>						
550.36	<b>Subventions accordées</b>						
550.361.00	Institutions handicapés et sociales	544'143.14		553'700.00		505'224.22	
550.36	<b>TOTAL Subventions accordées</b>	544'143.14		553'700.00		505'224.22	
550	<b>TOTAL Handicapés</b>	544'143.14		553'700.00		505'224.22	
55	<b>TOTAL Handicapés</b>	544'143.14		553'700.00		505'224.22	
56	<b>Encouragement à la construction de logements</b>						
560	<b>Encouragement à la construction de logements</b>						
560.36	<b>Subventions accordées</b>						
560.366.00	Aide à la rénovation de logements			10'000.00		5'000.00	
560.366.05	Encouragement rénovation des vieilles bâtisses			30'000.00		5'000.00	
560.36	<b>TOTAL Subventions accordées</b>			40'000.00		10'000.00	
560.38	<b>Attributions aux financements spéciaux</b>						
560.380.00	Attrib. infrastructures touristiques	316'765.00				205'071.00	
560.38	<b>TOTAL Attributions aux financements spéciaux</b>	316'765.00				205'071.00	
560.43	<b>Contributions de tiers</b>						
560.436.01	Contributions zones réservées		316'765.00		50'000.00		205'071.00
560.43	<b>TOTAL Contributions de tiers</b>		316'765.00		50'000.00		205'071.00
560	<b>TOTAL Encouragement à la construction de logements</b>	316'765.00	316'765.00	40'000.00	50'000.00	215'071.00	205'071.00
56	<b>TOTAL Encouragement à la construction de logements</b>	316'765.00	316'765.00	40'000.00	50'000.00	215'071.00	205'071.00

<b>Comptes de fonctionnement</b>		<b>Comptes Charges</b>	<b>2018 Revenus</b>	<b>Budget Charges</b>	<b>2018 Revenus</b>	<b>Comptes Charges</b>	<b>2017 Revenus</b>
57	<b>Etablissement médico-social (EMS)</b>						
570	<b>Etablissement médico-social (EMS)</b>						
570.31	<b>Biens, services et marchandises</b>						
570.316.00	Location des appartements protégés	87'160.00		87'100.00			
570.318.00	Frais du 3ème age	30'852.15		27'150.00		37'547.45	
570.31	<b>TOTAL Biens, services et marchandises</b>	118'012.15		114'250.00		37'547.45	
570.33	<b>Amortissements</b>						
570.331	<b>Patrimoine administratif amortissements ordinaires</b>						
570.331.00	Amortissements comptables	130'284.68		128'500.00		141'704.83	
570.331	<b>TOTAL Patrimoine administratif amortissements ordi</b>	130'284.68		128'500.00		141'704.83	
570.33	<b>TOTAL Amortissements</b>	130'284.68		128'500.00		141'704.83	
570.35	<b>Dédommagements versés aux collectivités publiques</b>						
570.352.00	Fonds de rénovation EMS Foyer Ma Vallée	35'000.00		35'000.00		56'748.05	
570.35	<b>TOTAL Dédommagements versés aux collectivités publ</b>	35'000.00		35'000.00		56'748.05	
570.36	<b>Subventions accordées</b>						
570.361.00	Participation communale aux coûts des soins EMS	385'205.91		340'000.00		307'449.41	
570.361.05	Participation communale au EMS d'Aproz	665'575.00		665'500.00		703'000.00	
570.361.10	Part.communale à la gestion appart. protégés			50'000.00		44'266.00	
570.36	<b>TOTAL Subventions accordées</b>	1'050'780.91		1'055'500.00		1'054'715.41	

<b>Comptes de fonctionnement</b>		<b>Comptes Charges</b>	<b>2018 Revenus</b>	<b>Budget Charges</b>	<b>2018 Revenus</b>	<b>Comptes Charges</b>	<b>2017 Revenus</b>
570.42	<b>Revenus des biens</b>						
570.427.10	Participation CMS loyers appartements protégés		37'766.00		27'400.00		
570.42	<b>TOTAL Revenus des biens</b>		37'766.00		27'400.00		
570	<b>TOTAL Etablissement médico-social (EMS)</b>	1'334'077.74	37'766.00	1'333'250.00	27'400.00	1'290'715.74	
57	<b>TOTAL Etablissement médico-social (EMS)</b>	1'334'077.74	37'766.00	1'333'250.00	27'400.00	1'290'715.74	
58	<b>Assistance</b>						
580	<b>Aide sociale individuelle</b>						
580.36	<b>Subventions accordées</b>						
580.366.00	Secours et assistance	670'144.35		653'600.00		617'742.32	
580.366.01	Participation aux pensions alimentaires	20'009.44		19'900.00		18'981.58	
580.36	<b>TOTAL Subventions accordées</b>	690'153.79		673'500.00		636'723.90	
580.46	<b>Subventions acquises</b>						
580.461.00	Subventions Etat pour l'assistance		327'687.79		340'000.00		299'813.70
580.46	<b>TOTAL Subventions acquises</b>		327'687.79		340'000.00		299'813.70
580	<b>TOTAL Aide sociale individuelle</b>	690'153.79	327'687.79	673'500.00	340'000.00	636'723.90	299'813.70
581	<b>Subventions aux institutions sociales</b>						
581.36	<b>Subventions accordées</b>						
581.365.00	Subventions aux oeuvres d'utilité publique	5'270.00		5'000.00		4'840.00	
581.36	<b>TOTAL Subventions accordées</b>	5'270.00		5'000.00		4'840.00	
581	<b>TOTAL Subventions aux institutions sociales</b>	5'270.00		5'000.00		4'840.00	

<b>Comptes de fonctionnement</b>		<b>Comptes Charges</b>	<b>2018 Revenus</b>	<b>Budget Charges</b>	<b>2018 Revenus</b>	<b>Comptes Charges</b>	<b>2017 Revenus</b>
<b>582</b>	<b>Fonds cantonal pour l'emploi</b>						
<b>582.30</b>	<b>Charges de personnel</b>						
582.301.05	Traitements fonds communal pour l'emploi	6'138.00		6'000.00			
582.303.00	Charges sociales AVS-AC-AF	737.00		800.00			
582.305.00	Charges sociales maladie et accidents	173.35		200.00			
<b>582.30</b>	<b>TOTAL Charges de personnel</b>	<b>7'048.35</b>		<b>7'000.00</b>			
<b>582.36</b>	<b>Subventions accordées</b>						
582.361.00	Participation au fonds cantonal pour l'emploi	56'898.09		56'700.00		65'938.32	
<b>582.36</b>	<b>TOTAL Subventions accordées</b>	<b>56'898.09</b>		<b>56'700.00</b>		<b>65'938.32</b>	
<b>582</b>	<b>TOTAL Fonds cantonal pour l'emploi</b>	<b>63'946.44</b>		<b>63'700.00</b>		<b>65'938.32</b>	
<b>589</b>	<b>Autres tâches d'assistance</b>						
<b>589.30</b>	<b>Charges de personnel</b>						
589.300.00	Commission des affaires sociales	21'560.20		12'000.00		4'827.95	
589.303.00	Charges sociales AVS-AC-AF	1'346.05		1'000.00		106.15	
589.305.00	Charges sociales maladie et accidents	10.95				3.50	
<b>589.30</b>	<b>TOTAL Charges de personnel</b>	<b>22'917.20</b>		<b>13'000.00</b>		<b>4'937.60</b>	
<b>589.36</b>	<b>Subventions accordées</b>						
589.362.00	Intégration des personnes étrangères	13'098.70		15'000.00		11'777.95	
589.366.00	Aide à la famille	344'050.00		365'000.00		346'850.00	
<b>589.36</b>	<b>TOTAL Subventions accordées</b>	<b>357'148.70</b>		<b>380'000.00</b>		<b>358'627.95</b>	



<b>Comptes de fonctionnement</b>		<b>Comptes Charges</b>	<b>2018 Revenus</b>	<b>Budget Charges</b>	<b>2018 Revenus</b>	<b>Comptes Charges</b>	<b>2017 Revenus</b>
<b>589.46</b>	<b>Subventions acquises</b>						
589.462.00	Subventions intégration des personnes étrangères		1'600.00				2'600.00
<b>589.46</b>	<b>TOTAL Subventions acquises</b>		1'600.00				2'600.00
<b>589</b>	<b>TOTAL Autres tâches d'assistance</b>	380'065.90	1'600.00	393'000.00		363'565.55	2'600.00
<b>58</b>	<b>TOTAL Assistance</b>	1'139'436.13	329'287.79	1'135'200.00	340'000.00	1'071'067.77	302'413.70
<b>5</b>	<b>TOTAL PREVOYANCE SOCIALE</b>	4'666'584.86	1'105'732.01	4'390'400.00	804'200.00	4'413'219.97	898'189.33

<b>Comptes de fonctionnement</b>		<b>Comptes Charges</b>	<b>2018 Revenus</b>	<b>Budget Charges</b>	<b>2018 Revenus</b>	<b>Comptes Charges</b>	<b>2017 Revenus</b>
<b>6</b>	<b>TRAFIC</b>						
<b>61</b>	<b>Routes cantonales</b>						
<b>610</b>	<b>Routes cantonales</b>						
<b>610.36</b>	<b>Subventions accordées</b>						
610.361.00	Subvention communale à l'entretien des rtes cant	741'729.55		415'000.00		488'123.20	
<b>610.36</b>	<b>TOTAL Subventions accordées</b>	741'729.55		415'000.00		488'123.20	
<b>610</b>	<b>TOTAL Routes cantonales</b>	741'729.55		415'000.00		488'123.20	
<b>61</b>	<b>TOTAL Routes cantonales</b>	741'729.55		415'000.00		488'123.20	
<b>62</b>	<b>Routes communales</b>						
<b>620</b>	<b>Réseau des routes communales</b>						
<b>620.30</b>	<b>Charges de personnel</b>						
620.300.00	Commission trafic, eau, égouts, voirie	7'425.00		5'000.00		3'900.00	
620.301.05	Traitements du personnel TP	1'232'765.00		1'022'000.00		1'162'015.80	
620.303.00	Charges sociales AVS-AC-AF	112'486.15		95'000.00		103'253.75	
620.304.01	Charges sociales caisse pension et de prévoyance	134'292.20		109'000.00		110'513.75	
620.305.00	Charges sociales maladie et accidents	28'612.40		20'000.00		24'015.70	
620.309.00	Autres charges de personnel	16'254.80		8'000.00		11'365.35	
<b>620.30</b>	<b>TOTAL Charges de personnel</b>	1'531'835.55		1'259'000.00		1'415'064.35	
<b>620.31</b>	<b>Biens, services et marchandises</b>						
620.311.00	Achat de mobilier, machines et matériel	1'060.85					
620.311.01	Balisage et signalisation routières	31'611.10		45'500.00		71'901.35	
620.312.00	Chauffage et éclairage dépôt des Bouillets	10'922.35		15'000.00		11'568.55	
620.312.02	Eclairage public consommation	69'263.85		85'000.00		72'648.05	
620.312.03	Eclairage public entretien du réseau	24'490.77		50'000.00		27'020.53	
620.313.00	Achat outillage et matériel divers	54'523.10		35'000.00		32'326.35	
620.313.01	Produits pour service hivernal	194'604.90		150'000.00		168'892.45	
620.314.00	Entretien bâtiments et installations, Bouillets	4'769.85		4'000.00		2'626.50	
620.314.05	Déblaiement neige	335'994.11		500'000.00		769'230.60	

<b>Comptes de fonctionnement</b>		<b>Comptes Charges</b>	<b>2018 Revenus</b>	<b>Budget Charges</b>	<b>2018 Revenus</b>	<b>Comptes Charges</b>	<b>2017 Revenus</b>
620.314.10	Entretien des routes et chemins communaux	1'103'978.22		830'000.00		919'837.22	
620.314.15	Lutte contre les plantes envahissantes	40'425.00		50'000.00			
620.315.00	Entretien /frais mobilier machines et matériel	709.75				45.00	
620.315.05	Entretien des véhicules	241'074.59		169'500.00		214'787.94	
620.315.06	Carburant	75'353.27		60'000.00		69'335.65	
620.316.00	Location et entretien local de Basse-Nendaz	25'200.00		30'000.00		25'200.00	
620.316.10	Leasing véhicules	17'594.10		17'700.00		65'538.60	
620.317.00	Frais de déplacements et débours divers	32'252.75		26'000.00		26'347.45	
620.318.00	Frais administratifs divers	3'530.85		3'500.00		2'597.25	
620.318.03	Servitudes et droits de passage	19'239.35		15'000.00		10'491.85	
620.318.04	Etudes diverses	13'585.30		10'000.00			
620.318.05	Travaux géométriques TP	14'967.85		15'000.00		12'101.40	
620.318.20	Assurances et impôts des véhicules	40'029.25		42'200.00		38'275.07	
<b>620.31</b>	<b>TOTAL Biens, services et marchandises</b>	<b>2'355'181.16</b>		<b>2'153'400.00</b>		<b>2'540'771.81</b>	
<b>620.33</b>	<b>Amortissements</b>						
<b>620.331</b>	<b>Patrimoine administratif amortissements ordinaires</b>						
620.331.00	Amortissements comptables	2'302'555.78		2'272'200.00		2'764'178.59	
620.332.00	Amortissements comptables complémentaires					1'000'000.00	
<b>620.331</b>	<b>TOTAL Patrimoine administratif amortissements ordi</b>	<b>2'302'555.78</b>		<b>2'272'200.00</b>		<b>3'764'178.59</b>	
<b>620.33</b>	<b>TOTAL Amortissements</b>	<b>2'302'555.78</b>		<b>2'272'200.00</b>		<b>3'764'178.59</b>	
<b>620.43</b>	<b>Contributions de tiers</b>						
620.436.01	Encaissements APG-CM-SUVA		6'948.20				65'188.90
620.436.02	Ristourne de l'Etat frais déneigement int.localité		56'260.05		31'000.00		34'217.85
620.436.05	Travaux exécutés pour des tiers		11'145.50		8'000.00		8'020.25
620.439.00	Autres recettes		1'088.00				1'514.00
<b>620.43</b>	<b>TOTAL Contributions de tiers</b>		<b>75'441.75</b>		<b>39'000.00</b>		<b>108'941.00</b>
<b>620</b>	<b>TOTAL Réseau des routes communales</b>	<b>6'189'572.49</b>	<b>75'441.75</b>	<b>5'684'600.00</b>	<b>39'000.00</b>	<b>7'720'014.75</b>	<b>108'941.00</b>

<b>Comptes de fonctionnement</b>		<b>Comptes Charges</b>	<b>2018 Revenus</b>	<b>Budget Charges</b>	<b>2018 Revenus</b>	<b>Comptes Charges</b>	<b>2017 Revenus</b>
<b>621</b>	<b>Parkings et places de parc</b>						
<b>621.31</b>	<b>Biens, services et marchandises</b>						
621.314.00	Entretien des horodateurs	2'240.40		3'000.00		1'746.35	
621.314.20	Entretien des parkings	17'375.70		30'000.00		24'819.78	
<b>621.31</b>	<b>TOTAL Biens, services et marchandises</b>	<b>19'616.10</b>		<b>33'000.00</b>		<b>26'566.13</b>	
<b>621.42</b>	<b>Revenus des biens</b>						
621.427.00	Recettes horodateurs		31'668.91		20'000.00		21'013.67
<b>621.42</b>	<b>TOTAL Revenus des biens</b>		<b>31'668.91</b>		<b>20'000.00</b>		<b>21'013.67</b>
<b>621</b>	<b>TOTAL Parkings et places de parc</b>	<b>19'616.10</b>	<b>31'668.91</b>	<b>33'000.00</b>	<b>20'000.00</b>	<b>26'566.13</b>	<b>21'013.67</b>
<b>62</b>	<b>TOTAL Routes communales</b>	<b>6'209'188.59</b>	<b>107'110.66</b>	<b>5'717'600.00</b>	<b>59'000.00</b>	<b>7'746'580.88</b>	<b>129'954.67</b>
<b>65</b>	<b>Trafic régional</b>						
<b>650</b>	<b>Entreprises de trafic régional</b>						
<b>650.31</b>	<b>Biens, services et marchandises</b>						
650.314.00	Entretien et frais du funiculaire des Ecluses	46'445.20		60'000.00		44'922.25	
<b>650.31</b>	<b>TOTAL Biens, services et marchandises</b>	<b>46'445.20</b>		<b>60'000.00</b>		<b>44'922.25</b>	
<b>650.36</b>	<b>Subventions accordées</b>						
650.361.01	Financement transports publics régionaux	96'640.70		90'000.00		94'670.40	
650.361.02	Financement transports interurbains(bus navette)	284'774.95		270'000.00		268'480.00	
<b>650.36</b>	<b>TOTAL Subventions accordées</b>	<b>381'415.65</b>		<b>360'000.00</b>		<b>363'150.40</b>	

<b>Comptes de fonctionnement</b>		<b>Comptes Charges</b>	<b>2018 Revenus</b>	<b>Budget Charges</b>	<b>2018 Revenus</b>	<b>Comptes Charges</b>	<b>2017 Revenus</b>
<b>650.43</b>	<b>Contributions de tiers</b>						
650.436.00	Participation de tiers aux transports (navettes)		10'000.00				
<b>650.43</b>	<b>TOTAL Contributions de tiers</b>		10'000.00				
<b>650</b>	<b>TOTAL Entreprises de trafic régional</b>	427'860.85	10'000.00	420'000.00		408'072.65	
<b>65</b>	<b>TOTAL Trafic régional</b>	427'860.85	10'000.00	420'000.00		408'072.65	
<b>6</b>	<b>TOTAL TRAFIC</b>	7'378'778.99	117'110.66	6'552'600.00	59'000.00	8'642'776.73	129'954.67

<b>Comptes de fonctionnement</b>		<b>Comptes Charges</b>	<b>2018 Revenus</b>	<b>Budget Charges</b>	<b>2018 Revenus</b>	<b>Comptes Charges</b>	<b>2017 Revenus</b>
<b>7</b>	<b>PROTECTION ET AMENAGEMENT DE L'ENVIRONNEMENT</b>						
<b>70</b>	<b>Approvisionnement et alimentation/eau potable</b>						
<b>700</b>	<b>Approvisionnement et alimentation/eau potable</b>						
<b>700.30</b>	<b>Charges de personnel</b>						
700.301.05	Traitements service des eaux	267'224.00		305'000.00		266'089.80	
700.303.00	Charges sociales AVS-AC-AF	26'363.20		28'500.00		23'088.50	
700.304.01	Charges sociales caisse pension et de prévoyance	25'235.15		26'500.00		23'179.30	
700.305.00	Charges sociales maladie et accidents	6'241.80		5'400.00		5'907.10	
700.309.00	Autres charges de personnel	870.00		2'000.00		7'100.00	
<b>700.30</b>	<b>TOTAL Charges de personnel</b>	<b>325'934.15</b>		<b>367'400.00</b>		<b>325'364.70</b>	
<b>700.31</b>	<b>Biens, services et marchandises</b>						
700.311.00	Achat de mobilier, machines et matériel	94.45		1'000.00		1'271.90	
700.312.00	Achat d'eau	312'150.98		180'000.00		178'620.12	
700.312.01	Achat et réparation de compteurs	80'156.05		50'000.00		38'468.05	
700.313.00	Achat outillage et matériel divers	11'918.65		10'000.00		5'061.10	
700.314.00	Entretien des bornes hydrantes					20'286.00	
700.314.05	Entretien du réseau et des réservoirs	305'982.71		280'000.00		322'072.56	
700.315.05	Entretien des véhicules	7'275.75		10'000.00		10'231.10	
700.315.06	Carburant	7'490.50		7'500.00		7'076.40	
700.317.00	Frais de déplacements et débours divers	1'438.60		1'000.00		6'042.90	
700.318.00	Frais administratifs divers	12'069.20		15'000.00		11'143.70	
700.318.02	Assurances RC et choses	28'027.83		27'000.00		28'027.83	
700.318.05	Frais d'analyse des eaux	6'098.30		10'000.00		5'124.55	
700.318.20	Assurances et impôts des véhicules	6'864.86		10'000.00		8'492.21	
700.319.00	Frais divers et TVA non récupérable	9'742.90		10'000.00		46'115.51	
<b>700.31</b>	<b>TOTAL Biens, services et marchandises</b>	<b>789'310.78</b>		<b>611'500.00</b>		<b>688'033.93</b>	

<b>Comptes de fonctionnement</b>		<b>Comptes Charges</b>	<b>2018 Revenus</b>	<b>Budget Charges</b>	<b>2018 Revenus</b>	<b>Comptes Charges</b>	<b>2017 Revenus</b>
<b>700.33</b>	<b>Amortissements</b>						
<b>700.330</b>	<b>Amortissement du patrimoine financier</b>						
700.330.00	Pertes sur débiteurs eau potable	1'419.50		5'100.00			
<b>700.330</b>	<b>TOTAL Amortissement du patrimoine financier</b>	1'419.50		5'100.00			
<b>700.331</b>	<b>Patrimoine administratif amortissements ordinaires</b>						
700.331.00	Amortissements comptables	594'147.58		647'300.00		592'714.11	
<b>700.331</b>	<b>TOTAL Patrimoine administratif amortissements ordi</b>	594'147.58		647'300.00		592'714.11	
<b>700.33</b>	<b>TOTAL Amortissements</b>	595'567.08		652'400.00		592'714.11	
<b>700.35</b>	<b>Dédommagements versés aux collectivités publiques</b>						
700.352.00	Ristourne taxe d'eau à la commune de Veysonnaz	3'732.90		6'000.00		5'146.80	
<b>700.35</b>	<b>TOTAL Dédommagements versés aux collectivités publ</b>	3'732.90		6'000.00		5'146.80	
<b>700.38</b>	<b>Attributions aux financements spéciaux</b>						
700.380.00	Attribution au compte de financement spécial	354'735.06		309'750.00			
<b>700.38</b>	<b>TOTAL Attributions aux financements spéciaux</b>	354'735.06		309'750.00			
<b>700.39</b>	<b>Imputations internes</b>						
700.390.00	Part.frais administration du service des eau	120'000.00		120'000.00		120'000.00	
700.390.05	Part. du service des eaux aux salaires et charges	67'985.50					
700.391.01	Part.intérêts bancaires du service des eaux	95'600.00		95'600.00		90'000.00	
<b>700.39</b>	<b>TOTAL Imputations internes</b>	283'585.50		215'600.00		210'000.00	

<b>Comptes de fonctionnement</b>		<b>Comptes Charges</b>	<b>2018 Revenus</b>	<b>Budget Charges</b>	<b>2018 Revenus</b>	<b>Comptes Charges</b>	<b>2017 Revenus</b>
<b>700.42</b>	<b>Revenus des biens</b>						
700.427.00	Location des compteurs		117'653.40		114'000.00		
<b>700.42</b>	<b>TOTAL Revenus des biens</b>		117'653.40		114'000.00		
<b>700.43</b>	<b>Contributions de tiers</b>						
700.435.00	Vente d'eau		284'286.17		190'000.00		350'151.40
700.436.02	Taxe annuelle d'eau potable		1'959'824.15		1'900'000.00		1'528'549.95
700.436.05	Travaux exécutés pour des tiers		13'047.60				17'846.30
700.436.06	Amendes d'ordre				2'000.00		4'650.00
<b>700.43</b>	<b>TOTAL Contributions de tiers</b>		2'257'157.92		2'092'000.00		1'901'197.65
<b>700.49</b>	<b>Imputations internes</b>						
700.490.10	Imputation interne de la participation communale		13'650.00		13'650.00		
<b>700.49</b>	<b>TOTAL Imputations internes</b>		13'650.00		13'650.00		
<b>700</b>	<b>TOTAL Approvisionnement et alimentation/eau potabl</b>	2'352'865.47	2'388'461.32	2'162'650.00	2'219'650.00	1'821'259.54	1'901'197.65
<b>701</b>	<b>Station de pompage</b>						
<b>701.31</b>	<b>Biens, services et marchandises</b>						
701.314.00	Station de traitement de Tortin-Pramounet	35'595.85		57'000.00		52'424.90	
<b>701.31</b>	<b>TOTAL Biens, services et marchandises</b>	35'595.85		57'000.00		52'424.90	
<b>701</b>	<b>TOTAL Station de pompage</b>	35'595.85		57'000.00		52'424.90	
<b>70</b>	<b>TOTAL Approvisionnement et alimentation/eau potabl</b>	2'388'461.32	2'388'461.32	2'219'650.00	2'219'650.00	1'873'684.44	1'901'197.65



<b>Comptes de fonctionnement</b>		<b>Comptes Charges</b>	<b>2018 Revenus</b>	<b>Budget Charges</b>	<b>2018 Revenus</b>	<b>Comptes Charges</b>	<b>2017 Revenus</b>
<b>71</b>	<b>Assainissement des eaux usées</b>						
<b>710</b>	<b>Assainissement des eaux usées</b>						
<b>710.30</b>	<b>Charges de personnel</b>						
710.301.05	Traitements des steps	412'779.65		392'000.00		416'937.20	
710.303.00	Charges sociales AVS-AC-AF	30'172.25		36'500.00		35'316.30	
710.304.01	Charges sociales caisse pension et de prévoyance	38'959.60		36'000.00		32'502.40	
710.305.00	Charges sociales maladie et accidents	7'941.10		8'000.00		8'478.40	
710.309.00	Autres charges de personnel	6'975.00		15'000.00		3'245.50	
<b>710.30</b>	<b>TOTAL Charges de personnel</b>	<b>496'827.60</b>		<b>487'500.00</b>		<b>496'479.80</b>	
<b>710.31</b>	<b>Biens, services et marchandises</b>						
710.313.00	Achat outillage et matériel divers	2'039.30		4'500.00		3'405.90	
710.314.05	Entretien du réseau	98'975.33		135'000.00		97'428.40	
710.314.06	Entretien de la station de pompage d'Aproz	6'649.15		5'000.00		2'810.80	
710.315.00	Entretien du matériel et de l'outillage			1'000.00			
710.315.05	Entretien des véhicules	23'569.72		27'000.00		14'238.91	
710.315.06	Carburant	2'624.95		3'000.00		2'409.50	
710.317.00	Frais de déplacements et débours divers	1'179.75		3'500.00		1'124.60	
710.318.00	Frais administratifs divers	4'070.15		5'000.00		4'833.80	
710.318.02	Assurances RC et choses	18'347.63		17'500.00		18'347.63	
710.318.20	Assurances et impôts des véhicules	1'268.80		1'500.00		1'333.14	
710.319.00	Frais divers			500.00			
<b>710.31</b>	<b>TOTAL Biens, services et marchandises</b>	<b>158'724.78</b>		<b>203'500.00</b>		<b>145'932.68</b>	
<b>710.33</b>	<b>Amortissements</b>						

<b>Comptes de fonctionnement</b>		<b>Comptes Charges</b>	<b>2018 Revenus</b>	<b>Budget Charges</b>	<b>2018 Revenus</b>	<b>Comptes Charges</b>	<b>2017 Revenus</b>
<b>710.330</b>	<b>Amortissement du patrimoine financier</b>						
710.330.00	Pertes sur débiteurs eaux usées	959.71		11'600.00			
<b>710.330</b>	<b>TOTAL Amortissement du patrimoine financier</b>	959.71		11'600.00			
<b>710.331</b>	<b>Patrimoine administratif amortissements ordinaires</b>						
710.331.00	Amortissements comptables	79'509.50		224'600.00		76'133.70	
<b>710.331</b>	<b>TOTAL Patrimoine administratif amortissements ordi</b>	79'509.50		224'600.00		76'133.70	
<b>710.33</b>	<b>TOTAL Amortissements</b>	80'469.21		236'200.00		76'133.70	
<b>710.35</b>	<b>Dédommagements versés aux collectivités publiques</b>						
710.352.00	Ristourne taxes d'égouts à la commune de Veysonnaz	17'797.05		40'000.00		40'939.10	
<b>710.35</b>	<b>TOTAL Dédommagements versés aux collectivités publ</b>	17'797.05		40'000.00		40'939.10	
<b>710.38</b>	<b>Attributions aux financements spéciaux</b>						
710.380.00	Attribution au compte de financement spécial	737'402.83		287'750.00			
<b>710.38</b>	<b>TOTAL Attributions aux financements spéciaux</b>	737'402.83		287'750.00			
<b>710.39</b>	<b>Imputations internes</b>						
710.390.00	Part.frais administration service eaux usées	70'000.00		70'000.00		70'000.00	
710.390.05	Part. du service égouts aux salaires et charges	67'985.50					
710.391.01	Part.intérêts bancaires service eaux usées-step	48'700.00		48'700.00		80'000.00	
<b>710.39</b>	<b>TOTAL Imputations internes</b>	186'685.50		118'700.00		150'000.00	

<b>Comptes de fonctionnement</b>		<b>Comptes Charges</b>	<b>2018 Revenus</b>	<b>Budget Charges</b>	<b>2018 Revenus</b>	<b>Comptes Charges</b>	<b>2017 Revenus</b>
<b>710.43</b>	<b>Contributions de tiers</b>						
710.436.01	Encaissements APG-CM-SUVA		60'612.75				25'221.00
710.436.02	Taxes annuelles eaux usées		1'418'285.25		1'297'000.00		1'418'298.75
<b>710.43</b>	<b>TOTAL Contributions de tiers</b>		1'478'898.00		1'297'000.00		1'443'519.75
<b>710.49</b>	<b>Imputations internes</b>						
710.490.20	Imputation interne de la participation communale		31'150.00		31'150.00		
<b>710.49</b>	<b>TOTAL Imputations internes</b>		31'150.00		31'150.00		
<b>710</b>	<b>TOTAL Assainissement des eaux usées</b>	1'677'906.97	1'510'048.00	1'373'650.00	1'328'150.00	909'485.28	1'443'519.75
<b>711</b>	<b>Station d'épuration des eaux usées</b>						
<b>711.31</b>	<b>Biens, services et marchandises</b>						
711.314.05	Entretien step de Bieudron	369'162.47		505'000.00		381'134.07	
711.314.10	Entretien station prétraitement	84'854.55		130'000.00		143'524.95	
711.318.10	Mesures de réduction des micropolluants	92'988.00		91'000.00		91'134.00	
711.319.10	Frais divers et TVA non récupérable	-18'277.10		20'000.00		-3'379.76	
<b>711.31</b>	<b>TOTAL Biens, services et marchandises</b>	528'727.92		746'000.00		612'413.26	
<b>711.43</b>	<b>Contributions de tiers</b>						
711.435.00	Vente d'énergie biogaz		104'379.05		110'000.00		78'627.97
711.436.00	Participation Seba pour la station prétraitement		230'188.90		276'000.00		313'995.50
711.436.01	Participations de tiers		258'144.55		240'500.00		259'545.40
711.436.02	Participation Seba pour équipements/matières auxi		84'854.60		135'000.00		146'909.00
711.436.03	Travaux exécutés pour des tiers		19'019.79		30'000.00		42'044.90
<b>711.43</b>	<b>TOTAL Contributions de tiers</b>		696'586.89		791'500.00		841'122.77
<b>711</b>	<b>TOTAL Station d'épuration des eaux usées</b>	528'727.92	696'586.89	746'000.00	791'500.00	612'413.26	841'122.77
<b>71</b>	<b>TOTAL Assainissement des eaux usées</b>	2'206'634.89	2'206'634.89	2'119'650.00	2'119'650.00	1'521'898.54	2'284'642.52

<b>Comptes de fonctionnement</b>		<b>Comptes Charges</b>	<b>2018 Revenus</b>	<b>Budget Charges</b>	<b>2018 Revenus</b>	<b>Comptes Charges</b>	<b>2017 Revenus</b>
<b>72</b>	<b>Traitement des déchets</b>						
<b>720</b>	<b>Traitement des déchets</b>						
<b>720.30</b>	<b>Charges de personnel</b>						
720.301.00	Traitements des décharges	65'376.00		54'000.00		47'790.80	
720.303.00	Charges sociales AVS-AC-AF	6'030.95		5'000.00		4'436.75	
720.304.01	Charges sociales caisse pension et de prévoyance	8'088.90		6'200.00		5'727.95	
720.305.00	Charges sociales maladie et accidents	1'529.95		1'100.00		1'031.40	
<b>720.30</b>	<b>TOTAL Charges de personnel</b>	<b>81'025.80</b>		<b>66'300.00</b>		<b>58'986.90</b>	
<b>720.31</b>	<b>Biens, services et marchandises</b>						
720.311.00	Achat de conteneurs, machines et matériel	18'112.85		10'000.00		3'355.35	
720.311.05	Achat de sacs Valais Romand	33'363.09					
720.313.00	Achat outillage et matériel divers	2'489.80					
720.314.00	Entretien des décharges publiques	14'843.95		50'000.00		22'071.55	
720.314.01	Entretien des places et installation de voirie	24'476.85		20'000.00		8'350.90	
720.317.00	Frais de déplacements et débours divers	1'206.25		600.00		411.50	
720.318.00	Frais administratifs divers					3'609.85	
720.318.10	Impôt préalable non récupérable	-65'395.55		40'000.00		46'082.70	
720.318.20	Transport et ramassage des ordures	137'931.20		230'000.00		209'536.00	
720.318.22	Transport et ramassage des verres	102'740.50		70'000.00		84'041.50	
720.318.24	Transport et ramassage de la ferraille	10'394.50		2'000.00		-1'071.00	
720.318.25	Transport et ramassage du PET et de l'alu	62'560.00		25'000.00		35'700.00	
720.318.26	Transport et ramassage du papier	256'159.41		150'000.00		206'021.80	
720.318.28	Transport et ramassage des objets encombrants	229'643.40		150'000.00		151'049.70	
720.318.30	Transport et ramassage des huiles usagées	90.05		1'000.00		603.30	
720.318.32	Transport et ramassage du bois de démolition	175'610.79		100'000.00		130'051.00	
720.318.33	Transport et traitement des déchets verts	241'238.05		200'000.00		173'174.00	
720.318.34	Collecte déchets spéciaux et phytosanitaires	11'980.50		10'000.00		12'704.45	
<b>720.31</b>	<b>TOTAL Biens, services et marchandises</b>	<b>1'257'445.64</b>		<b>1'058'600.00</b>		<b>1'085'692.60</b>	

<b>Comptes de fonctionnement</b>		<b>Comptes Charges</b>	<b>2018 Revenus</b>	<b>Budget Charges</b>	<b>2018 Revenus</b>	<b>Comptes Charges</b>	<b>2017 Revenus</b>
<b>720.33</b>	<b>Amortissements</b>						
<b>720.330</b>	<b>Amortissement du patrimoine financier</b>						
720.330.00	Pertes sur débiteurs traitement des déchets	1'107.79		4'000.00			
<b>720.330</b>	<b>TOTAL Amortissement du patrimoine financier</b>	1'107.79		4'000.00			
<b>720.331</b>	<b>Patrimoine administratif amortissements ordinaires</b>						
720.331.00	Amortissements comptables	198'708.75		208'200.00		194'820.45	
<b>720.331</b>	<b>TOTAL Patrimoine administratif amortissements ordi</b>	198'708.75		208'200.00		194'820.45	
<b>720.33</b>	<b>TOTAL Amortissements</b>	199'816.54		212'200.00		194'820.45	
<b>720.35</b>	<b>Dédommagements versés aux collectivités publiques</b>						
720.352.01	Ristourne t.v. commune de Veysonnaz	33'565.45		40'000.00		40'854.65	
<b>720.35</b>	<b>TOTAL Dédommagements versés aux collectivités publ</b>	33'565.45		40'000.00		40'854.65	
<b>720.38</b>	<b>Attributions aux financements spéciaux</b>						
720.380.00	Attribution au compte de financement spécial	-188'314.17		12'700.00			
<b>720.38</b>	<b>TOTAL Attributions aux financements spéciaux</b>	-188'314.17		12'700.00			
<b>720.39</b>	<b>Imputations internes</b>						
720.390.00	Part. aux frais d'administration	40'000.00		40'000.00		40'000.00	
720.390.05	Part. du service voirie aux salaires et charges	33'992.75					
720.391.01	Part. aux intérêts bancaires	34'200.00		34'200.00		40'000.00	
<b>720.39</b>	<b>TOTAL Imputations internes</b>	108'192.75		74'200.00		80'000.00	

<b>Comptes de fonctionnement</b>		<b>Comptes Charges</b>	<b>2018 Revenus</b>	<b>Budget Charges</b>	<b>2018 Revenus</b>	<b>Comptes Charges</b>	<b>2017 Revenus</b>
<b>720.43</b>	<b>Contributions de tiers</b>						
720.434.00	Taxes annuelles de voirie		1'596'295.36		1'780'000.00		877'542.35
720.434.02	Taxes des décharges publiques		32'248.30		25'000.00		13'498.20
720.436.04	Péréquation transports		10'941.60		19'000.00		18'563.80
720.439.00	Autres recettes						19'947.75
<b>720.43</b>	<b>TOTAL Contributions de tiers</b>		1'639'485.26		1'824'000.00		929'552.10
<b>720.49</b>	<b>Imputations internes</b>						
720.490.30	Imputation interne de la participation communale		56'750.00		40'000.00		
<b>720.49</b>	<b>TOTAL Imputations internes</b>		56'750.00		40'000.00		
<b>720</b>	<b>TOTAL Traitement des déchets</b>	1'491'732.01	1'696'235.26	1'464'000.00	1'864'000.00	1'460'354.60	929'552.10
<b>721</b>	<b>Usine d'incinération des ordures ménagères</b>						
<b>721.35</b>	<b>Dédommagements versés aux collectivités publiques</b>						
721.352.00	Incinération des ordures (uto)	204'503.25		400'000.00		345'802.50	
<b>721.35</b>	<b>TOTAL Dédommagements versés aux collectivités publ</b>	204'503.25		400'000.00		345'802.50	
<b>721</b>	<b>TOTAL Usine d'incinération des ordures ménagères</b>	204'503.25		400'000.00		345'802.50	
<b>72</b>	<b>TOTAL Traitement des déchets</b>	1'696'235.26	1'696'235.26	1'864'000.00	1'864'000.00	1'806'157.10	929'552.10

<b>Comptes de fonctionnement</b>		<b>Comptes Charges</b>	<b>2018 Revenus</b>	<b>Budget Charges</b>	<b>2018 Revenus</b>	<b>Comptes Charges</b>	<b>2017 Revenus</b>
74	<b>Cimetières et columbarium</b>						
740	<b>Cimetières et columbarium</b>						
740.31	<b>Biens, services et marchandises</b>						
740.314.00	Entretien des cimetières	7'931.75		5'000.00		20'170.30	
740.318.00	Frais d'inhumation Commune de Veysonnaz			2'000.00			
740.31	<b>TOTAL Biens, services et marchandises</b>	7'931.75		7'000.00		20'170.30	
740	<b>TOTAL Cimetières et columbarium</b>	7'931.75		7'000.00		20'170.30	
74	<b>TOTAL Cimetières et columbarium</b>	7'931.75		7'000.00		20'170.30	
75	<b>Correction des eaux</b>						
750	<b>Correction des eaux</b>						
750.31	<b>Biens, services et marchandises</b>						
750.314.00	Entretien des torrents	220'998.28		190'000.00		108'920.65	
750.314.06	Entretien des berges du Rhône	24'444.45		50'000.00		45'727.25	
750.31	<b>TOTAL Biens, services et marchandises</b>	245'442.73		240'000.00		154'647.90	
750.46	<b>Subventions acquises</b>						
750.461.00	Subventions entretien des cours d'eau		127'023.90		115'000.00		78'475.90
750.46	<b>TOTAL Subventions acquises</b>		127'023.90		115'000.00		78'475.90
750	<b>TOTAL Correction des eaux</b>	245'442.73	127'023.90	240'000.00	115'000.00	154'647.90	78'475.90
75	<b>TOTAL Correction des eaux</b>	245'442.73	127'023.90	240'000.00	115'000.00	154'647.90	78'475.90

<b>Comptes de fonctionnement</b>		<b>Comptes Charges</b>	<b>2018 Revenus</b>	<b>Budget Charges</b>	<b>2018 Revenus</b>	<b>Comptes Charges</b>	<b>2017 Revenus</b>
<b>76</b>	<b>Protection avalanches et éboulements</b>						
<b>760</b>	<b>Protection avalanches et éboulements</b>						
<b>760.31</b>	<b>Biens, services et marchandises</b>						
760.314.05	Entretien des ouvrages de protection	13'441.30		5'000.00		7'161.30	
760.318.10	Frais protection avalanches (Télé-Nendaz)	21'155.12		22'200.00		24'471.81	
<b>760.31</b>	<b>TOTAL Biens, services et marchandises</b>	<b>34'596.42</b>		<b>27'200.00</b>		<b>31'633.11</b>	
<b>760.33</b>	<b>Amortissements</b>						
<b>760.331</b>	<b>Patrimoine administratif amortissements ordinaires</b>						
760.331.00	Amortissements comptables	526'649.60		503'600.00		544'438.55	
<b>760.331</b>	<b>TOTAL Patrimoine administratif amortissements ordi</b>	<b>526'649.60</b>		<b>503'600.00</b>		<b>544'438.55</b>	
<b>760.33</b>	<b>TOTAL Amortissements</b>	<b>526'649.60</b>		<b>503'600.00</b>		<b>544'438.55</b>	
<b>760.43</b>	<b>Contributions de tiers</b>						
760.431.00	Contributions de tiers		15'145.40		14'000.00		11'543.75
<b>760.43</b>	<b>TOTAL Contributions de tiers</b>		<b>15'145.40</b>		<b>14'000.00</b>		<b>11'543.75</b>
<b>760</b>	<b>TOTAL Protection avalanches et éboulements</b>	<b>561'246.02</b>	<b>15'145.40</b>	<b>530'800.00</b>	<b>14'000.00</b>	<b>576'071.66</b>	<b>11'543.75</b>
<b>76</b>	<b>TOTAL Protection avalanches et éboulements</b>	<b>561'246.02</b>	<b>15'145.40</b>	<b>530'800.00</b>	<b>14'000.00</b>	<b>576'071.66</b>	<b>11'543.75</b>



<b>Comptes de fonctionnement</b>		<b>Comptes Charges</b>	<b>2018 Revenus</b>	<b>Budget Charges</b>	<b>2018 Revenus</b>	<b>Comptes Charges</b>	<b>2017 Revenus</b>
<b>79</b>	<b>Aménagement</b>						
<b>790</b>	<b>Aménagement du territoire</b>						
<b>790.30</b>	<b>Charges de personnel</b>						
790.300.00	Commission des constructions	21'371.25		8'000.00		18'663.05	
790.300.01	Commission réseaux et équipement	5'217.45		6'000.00		12'886.50	
790.300.02	Commission aménagement du territoire et énergie	4'350.00					
790.303.00	Charges sociales AVS-AC-AF	4'717.40				2'824.00	
790.305.00	Charges sociales maladie et accidents	720.10				139.60	
<b>790.30</b>	<b>TOTAL Charges de personnel</b>	<b>36'376.20</b>		<b>14'000.00</b>		<b>34'513.15</b>	
<b>790.31</b>	<b>Biens, services et marchandises</b>						
790.318.00	Etudes diverses	9'307.75		25'000.00		30'000.00	
790.318.01	Etudes bâtiments communaux			10'000.00			
790.318.02	Attestations de zone	23'130.00		20'000.00		18'900.00	
790.318.03	Prestations de service effectuées par des tiers	37'885.00		40'000.00		64'856.85	
790.318.05	Plan d'aménagement du territoire	17'936.00		90'000.00		97'508.25	
790.318.10	Frais du SIT	119'999.35		90'000.00		98'301.60	
<b>790.31</b>	<b>TOTAL Biens, services et marchandises</b>	<b>208'258.10</b>		<b>275'000.00</b>		<b>309'566.70</b>	
<b>790.35</b>	<b>Dédommagements versés aux collectivités publiques</b>						
790.351.00	Autorisations cantonales de construire	45'327.05		60'000.00		75'289.85	
<b>790.35</b>	<b>TOTAL Dédommagements versés aux collectivités publ</b>	<b>45'327.05</b>		<b>60'000.00</b>		<b>75'289.85</b>	
<b>790.43</b>	<b>Contributions de tiers</b>						
790.431.00	Permis de construire		150'384.90		120'000.00		162'670.20
790.431.01	Amendes de construction		32'000.00		30'000.00		107'695.00
790.431.02	Attestations de zone		25'560.00		20'000.00		25'600.00

<b>Comptes de fonctionnement</b>		<b>Comptes Charges</b>	<b>2018 Revenus</b>	<b>Budget Charges</b>	<b>2018 Revenus</b>	<b>Comptes Charges</b>	<b>2017 Revenus</b>
790.439.00	Autres recettes		290.80				213.20
<b>790.43</b>	<b>TOTAL Contributions de tiers</b>		208'235.70		170'000.00		296'178.40
<b>790</b>	<b>TOTAL Aménagement du territoire</b>	289'961.35	208'235.70	349'000.00	170'000.00	419'369.70	296'178.40
<b>79</b>	<b>TOTAL Aménagement</b>	289'961.35	208'235.70	349'000.00	170'000.00	419'369.70	296'178.40
<b>7</b>	<b>TOTAL PROTECTION ET AMENAGEMENT DE L'ENVIRONNEMENT</b>	7'395'913.32	6'641'736.47	7'330'100.00	6'502'300.00	6'371'999.64	5'501'590.32

<b>Comptes de fonctionnement</b>		<b>Comptes Charges</b>	<b>2018 Revenus</b>	<b>Budget Charges</b>	<b>2018 Revenus</b>	<b>Comptes Charges</b>	<b>2017 Revenus</b>
<b>8</b>	<b>ECONOMIE PUBLIQUE</b>						
<b>80</b>	<b>Agriculture</b>						
<b>800</b>	<b>Agriculture</b>						
<b>800.30</b>	<b>Charges de personnel</b>						
800.300.00	Commission agricole	2'952.75		3'350.00		2'500.00	
800.301.00	Traitement inspecteurs bétail et suppléants					450.00	
800.303.00	Charges sociales AVS-AC-AF	281.25		150.00		210.00	
800.305.00	Charges sociales maladie et accidents	18.50		50.00		13.25	
<b>800.30</b>	<b>TOTAL Charges de personnel</b>	<b>3'252.50</b>		<b>3'550.00</b>		<b>3'173.25</b>	
<b>800.31</b>	<b>Biens, services et marchandises</b>						
800.313.00	Achat de produits divers	32'175.00		38'000.00		56'393.65	
800.317.00	Frais de déplacements et débours divers			100.00			
800.318.00	Frais découlant de droits d'eaux	990.00		950.00		770.00	
800.318.10	Plans parcellaires pour surfaces subventionnées			10'000.00			
<b>800.31</b>	<b>TOTAL Biens, services et marchandises</b>	<b>33'165.00</b>		<b>49'050.00</b>		<b>57'163.65</b>	
<b>800.35</b>	<b>Dédommagements versés aux collectivités publiques</b>						
800.351.00	Part.des collectivités au franc du paysage	3'682.35		4'500.00		5'425.45	
<b>800.35</b>	<b>TOTAL Dédommagements versés aux collectivités publ</b>	<b>3'682.35</b>		<b>4'500.00</b>		<b>5'425.45</b>	
<b>800.36</b>	<b>Subventions accordées</b>						
800.365.00	Subventions par litre de lait coulé	35'487.55		35'000.00		31'747.35	
800.365.01	Subventions aux laiteries	20'000.00		20'000.00		20'000.00	
800.365.02	Subventions aux alpages utilisation touristique	30'000.00		30'000.00		30'000.00	
800.365.04	Subvention mise en valeur des produits de Nendaz	10'654.80		10'000.00		10'596.00	
800.365.06	Subventions RP Fey/Condémines	43'229.95		150'000.00		283'155.30	
800.365.10	Subventions améliorations intégrales la Moudonne					-5'609.00	
800.365.11	Subventions améliorations intégrales des Eudrans			20'000.00		1'400.00	
800.365.12	Avances communales RP des Eudrans	46'408.45				74'966.60	
800.366.00	Subventions pour les constructions agricoles	10'531.00		35'700.00		9'700.00	
800.366.01	Subventions pour la garde du bétail	78'657.60		80'000.00		52'680.15	

<b>Comptes de fonctionnement</b>		<b>Comptes Charges</b>	<b>2018 Revenus</b>	<b>Budget Charges</b>	<b>2018 Revenus</b>	<b>Comptes Charges</b>	<b>2017 Revenus</b>
800.366.02	Subventions pour l'estivage du bétail	59'483.20		53'000.00		56'769.00	
800.366.03	Subventions aide à la culture de la framboise	5'250.00		7'000.00		1'750.00	
800.366.04	Subvention renouvellement du verger abricotier	37'510.00		50'000.00		32'021.00	
800.366.10	Subventions achat grandes machines agricoles			20'000.00		35'000.00	
800.366.11	Subventions achat petites machines agricoles	4'495.00		5'000.00		7'371.20	
800.366.12	Subventions contre les dégats du gel					201'644.00	
<b>800.36</b>	<b>TOTAL Subventions accordées</b>	<b>381'707.55</b>		<b>515'700.00</b>		<b>843'191.60</b>	
<b>800.43</b>	<b>Contributions de tiers</b>						
800.436.00	Participation EOS au RP Fey/Condémines		43'229.95		150'000.00		283'155.30
800.436.01	Récupération des avances communales RP des Eudrans		46'408.45				74'966.60
<b>800.43</b>	<b>TOTAL Contributions de tiers</b>		<b>89'638.40</b>		<b>150'000.00</b>		<b>358'121.90</b>
<b>800</b>	<b>TOTAL Agriculture</b>	<b>421'807.40</b>	<b>89'638.40</b>	<b>572'800.00</b>	<b>150'000.00</b>	<b>908'953.95</b>	<b>358'121.90</b>
<b>801</b>	<b>Irrigation</b>						
<b>801.36</b>	<b>Subventions accordées</b>						
801.365.00	Subventions pour les bisces	12'000.00		12'000.00		16'862.50	
<b>801.36</b>	<b>TOTAL Subventions accordées</b>	<b>12'000.00</b>		<b>12'000.00</b>		<b>16'862.50</b>	
<b>801</b>	<b>TOTAL Irrigation</b>	<b>12'000.00</b>		<b>12'000.00</b>		<b>16'862.50</b>	
<b>80</b>	<b>TOTAL Agriculture</b>	<b>433'807.40</b>	<b>89'638.40</b>	<b>584'800.00</b>	<b>150'000.00</b>	<b>925'816.45</b>	<b>358'121.90</b>

<b>Comptes de fonctionnement</b>		<b>Comptes Charges</b>	<b>2018 Revenus</b>	<b>Budget Charges</b>	<b>2018 Revenus</b>	<b>Comptes Charges</b>	<b>2017 Revenus</b>
<b>81</b>	<b>Sylviculture</b>						
<b>810</b>	<b>Sylviculture en général</b>						
<b>810.36</b>	<b>Subventions accordées</b>						
810.362.00	Subv. au triage salaire du garde forestier	58'605.00		65'500.00		64'870.90	
810.362.01	Subventions à l'entretien des forêts protectrices	50'000.00		50'000.00		50'000.00	
<b>810.36</b>	<b>TOTAL Subventions accordées</b>	108'605.00		115'500.00		114'870.90	
<b>810</b>	<b>TOTAL Sylviculture en général</b>	108'605.00		115'500.00		114'870.90	
<b>81</b>	<b>TOTAL Sylviculture</b>	108'605.00		115'500.00		114'870.90	
<b>83</b>	<b>Tourisme</b>						
<b>830</b>	<b>Economie et tourisme</b>						
<b>830.30</b>	<b>Charges de personnel</b>						
830.300.00	Commission économie et tourisme	16'464.85		12'200.00		9'925.00	
830.303.00	Charges sociales AVS-AC-AF	1'256.45		700.00		644.30	
<b>830.30</b>	<b>TOTAL Charges de personnel</b>	17'721.30		12'900.00		10'569.30	
<b>830.31</b>	<b>Biens, services et marchandises</b>						
830.314.00	Entretien et frais des installations touristique	26'744.45					
830.319.00	Dons et cotisations	5'500.00		5'500.00		5'500.00	
<b>830.31</b>	<b>TOTAL Biens, services et marchandises</b>	32'244.45		5'500.00		5'500.00	

<b>Comptes de fonctionnement</b>		<b>Comptes Charges</b>	<b>2018 Revenus</b>	<b>Budget Charges</b>	<b>2018 Revenus</b>	<b>Comptes Charges</b>	<b>2017 Revenus</b>
<b>830.33</b>	<b>Amortissements</b>						
<b>830.331</b>	<b>Patrimoine administratif amortissements ordinaires</b>						
830.331.00	Amortissements comptables	1'098'540.79		561'200.00			
<b>830.331</b>	<b>TOTAL Patrimoine administratif amortissements ordi</b>	1'098'540.79		561'200.00			
<b>830.33</b>	<b>TOTAL Amortissements</b>	1'098'540.79		561'200.00			
<b>830.35</b>	<b>Dédommagements versés aux collectivités publiques</b>						
830.352.00	Ristourne de la taxe promotion touristique	600'000.00		600'000.00		600'000.00	
830.352.01	Participation à Nendaz Tourisme SA	100'000.00		100'000.00		100'000.00	
830.352.04	Participation régions sociaux économiques	61'851.00		73'800.00		59'560.00	
<b>830.35</b>	<b>TOTAL Dédommagements versés aux collectivités publ</b>	761'851.00		773'800.00		759'560.00	
<b>830.43</b>	<b>Contributions de tiers</b>						
830.430.00	Encaissement de la taxe promotion touristique		700'625.05		640'000.00		689'163.20
<b>830.43</b>	<b>TOTAL Contributions de tiers</b>		700'625.05		640'000.00		689'163.20
<b>830.48</b>	<b>Prélèvements sur les financements spéciaux</b>						
830.480.00	Prélèvements sur les financements speciaux		316'765.00				
<b>830.48</b>	<b>TOTAL Prélèvements sur les financements spéciaux</b>		316'765.00				
<b>830</b>	<b>TOTAL Economie et tourisme</b>	1'910'357.54	1'017'390.05	1'353'400.00	640'000.00	775'629.30	689'163.20
<b>83</b>	<b>TOTAL Tourisme</b>	1'910'357.54	1'017'390.05	1'353'400.00	640'000.00	775'629.30	689'163.20
<b>8</b>	<b>TOTAL ECONOMIE PUBLIQUE</b>	2'452'769.94	1'107'028.45	2'053'700.00	790'000.00	1'816'316.65	1'047'285.10

<b>Comptes de fonctionnement</b>		<b>Comptes Charges</b>	<b>2018 Revenus</b>	<b>Budget Charges</b>	<b>2018 Revenus</b>	<b>Comptes Charges</b>	<b>2017 Revenus</b>
<b>9</b>	<b>FINANCES ET IMPÔTS</b>						
<b>90</b>	<b>Impôts</b>						
<b>900</b>	<b>Impôts personnes physiques</b>						
<b>900.33</b>	<b>Amortissement du patrimoine financier</b>						
900.330.10	Pertes fiscales s/revenu /la fortune pers.physique	579'928.75				444'345.69	
900.330.30	Pertes fiscales autres impôts pers.physiques	7'491.85				5'946.25	
900.330.40	Pertes sur autres débiteurs	9'187.85				53'854.10	
900.330.50	Reconstitution provision débiteurs douteux			200'000.00		200'000.00	
<b>900.33</b>	<b>TOTAL Amortissement du patrimoine financier</b>	<b>596'608.45</b>		<b>200'000.00</b>		<b>704'146.04</b>	
<b>900.34</b>	<b>Parts à des contributions sans affectation</b>						
900.341.01	Impôt payé sur les immeubles bâis, art. 188	81'886.40		70'000.00		97'934.10	
<b>900.34</b>	<b>TOTAL Parts à des contributions sans affectation</b>	<b>81'886.40</b>		<b>70'000.00</b>		<b>97'934.10</b>	
<b>900.36</b>	<b>Subventions accordées</b>						
900.365.00	LVPA, Ligue Valaisanne Protection des Animaux	5'570.00		5'200.00		5'990.00	
<b>900.36</b>	<b>TOTAL Subventions accordées</b>	<b>5'570.00</b>		<b>5'200.00</b>		<b>5'990.00</b>	
<b>900.40</b>	<b>Impôts</b>						
<b>900.400</b>	<b>Impôts sur le revenu et sur la fortune</b>						
900.400.00	Impôt sur le revenu des personnes physiques		14'011'690.75		13'500'000.00		12'929'886.55
900.400.05	Impôt sur la fortune des personnes physiques		4'154'486.95		3'500'000.00		3'429'165.90
900.400.06	Impôt personnel		49'844.50		40'000.00		52'264.60
900.400.08	Impôt à la source des personnes physiques		713'879.00		700'000.00		668'136.58

<b>Comptes de fonctionnement</b>		<b>Comptes Charges</b>	<b>2018 Revenus</b>	<b>Budget Charges</b>	<b>2018 Revenus</b>	<b>Comptes Charges</b>	<b>2017 Revenus</b>
900.400.50	Impôt global		871'424.45		820'000.00		713'629.10
<b>900.400</b>	<b>TOTAL Impôts sur le revenu et sur la fortune</b>		19'801'325.65		18'560'000.00		17'793'082.73
<b>900.402</b>	<b>Impôt foncier</b>						
900.402.00	Impôt fonciers des personnes physiques		1'320'523.95		1'250'000.00		1'303'214.15
900.402.01	Impôt perçu sur les immeubles bâtis, art. 188		190'732.75		170'000.00		187'537.60
<b>900.402</b>	<b>TOTAL Impôt foncier</b>		1'511'256.70		1'420'000.00		1'490'751.75
<b>900.403</b>	<b>Impôts sur les gains en capital</b>						
900.403.00	Impôt sur le bénéfice de liquidation		38'070.85		20'000.00		28'995.95
900.403.01	Impôt sur les gains immobiliers		438'318.55		700'000.00		675'888.35
900.403.02	Impôt sur les prestations en capital prévoyance		501'456.40		300'000.00		373'988.40
900.403.03	Impôt sur les gains de loterie		3'459.40				2'562.25
<b>900.403</b>	<b>TOTAL Impôts sur les gains en capital</b>		981'305.20		1'020'000.00		1'081'434.95
<b>900.404</b>	<b>Droits de mutation et de timbre</b>						
900.404.00	Impôt additionnel sur les mutations		662'804.75		600'000.00		854'123.35
<b>900.404</b>	<b>TOTAL Droits de mutation et de timbre</b>		662'804.75		600'000.00		854'123.35
<b>900.405</b>	<b>Impôts sur les successions et donations</b>						
900.405.00	Impôt sur les successions et les donations		173'608.45		150'000.00		245'630.50
<b>900.405</b>	<b>TOTAL Impôts sur les successions et donations</b>		173'608.45		150'000.00		245'630.50



<b>Comptes de fonctionnement</b>		<b>Comptes Charges</b>	<b>2018 Revenus</b>	<b>Budget Charges</b>	<b>2018 Revenus</b>	<b>Comptes Charges</b>	<b>2017 Revenus</b>
900.406	<b>Impôts sur la propriété et sur la dépense</b>						
900.406.01	Impôts sur les chiens		74'905.00		69'000.00		75'030.00
900.406	<b>TOTAL Impôts sur la propriété et sur la dépense</b>		74'905.00		69'000.00		75'030.00
900.407	<b>Amendes fiscales des personnes physiques</b>						
900.407.01	Amendes fiscales des personnes physiques		4'875.00		2'000.00		8'100.00
900.407	<b>TOTAL Amendes fiscales des personnes physiques</b>		4'875.00		2'000.00		8'100.00
900.40	<b>TOTAL Impôts</b>		23'210'080.75		21'821'000.00		21'548'153.28
900.429	<b>Autres revenus des biens</b>						
900.429.05	Utilisation provision débiteurs douteux		300'000.00				
900.429	<b>TOTAL Autres revenus des biens</b>		300'000.00				
900	<b>TOTAL Impôts personnes physiques</b>	684'064.85	23'510'080.75	275'200.00	21'821'000.00	808'070.14	21'548'153.28
901	<b>Impôts personnes morales</b>						
901.33	<b>Amortissement du patrimoine financier</b>						
901.330.10	Pertes fiscales des impôts personnes morales	9'711.90				37'399.50	
901.33	<b>TOTAL Amortissement du patrimoine financier</b>	9'711.90				37'399.50	
901.40	<b>Impôts</b>						

<b>Comptes de fonctionnement</b>		<b>Comptes Charges</b>	<b>2018 Revenus</b>	<b>Budget Charges</b>	<b>2018 Revenus</b>	<b>Comptes Charges</b>	<b>2017 Revenus</b>
<b>901.401</b>	<b>Impôts sur le bénéfice et sur le capital</b>						
901.401.00	Impôt sur le bénéfice des personnes morales		1'708'258.05		3'000'000.00		2'058'853.05
901.401.02	Impôt sur le capital des personnes morales		1'098'401.90		930'000.00		1'075'927.80
<b>901.401</b>	<b>TOTAL Impôts sur le bénéfice et sur le capital</b>		<b>2'806'659.95</b>		<b>3'930'000.00</b>		<b>3'134'780.85</b>
<b>901.402</b>	<b>Impôt foncier</b>						
901.402.00	Impôts fonciers des personnes morales		1'371'517.10		1'850'000.00		1'731'315.60
<b>901.402</b>	<b>TOTAL Impôt foncier</b>		<b>1'371'517.10</b>		<b>1'850'000.00</b>		<b>1'731'315.60</b>
<b>901.407</b>	<b>Amendes fiscales des personnes morales</b>						
901.407.01	Amendes fiscales des personnes morales						1'171.00
<b>901.407</b>	<b>TOTAL Amendes fiscales des personnes morales</b>						<b>1'171.00</b>
<b>901.40</b>	<b>TOTAL Impôts</b>		<b>4'178'177.05</b>		<b>5'780'000.00</b>		<b>4'867'267.45</b>
<b>901</b>	<b>TOTAL Impôts personnes morales</b>	<b>9'711.90</b>	<b>4'178'177.05</b>		<b>5'780'000.00</b>	<b>37'399.50</b>	<b>4'867'267.45</b>
<b>909</b>	<b>Autres impôts</b>						
<b>909.31</b>	<b>Biens, services et marchandises</b>						
909.318.00	Paiement de l'impôt cantonal	46'686.50		50'000.00		70'984.45	
<b>909.31</b>	<b>TOTAL Biens, services et marchandises</b>	<b>46'686.50</b>		<b>50'000.00</b>		<b>70'984.45</b>	
<b>909.40</b>	<b>Autres impôts</b>						

<b>Comptes de fonctionnement</b>		<b>Comptes Charges</b>	<b>2018 Revenus</b>	<b>Budget Charges</b>	<b>2018 Revenus</b>	<b>Comptes Charges</b>	<b>2017 Revenus</b>
<b>909.409</b>	<b>Autres impôts</b>						
909.409.01	Impôts récupérés		105'569.75				50'483.70
909.409.02	Impôts anticipés		43'832.51		50'000.00		48'876.71
<b>909.409</b>	<b>TOTAL Autres impôts</b>		149'402.26		50'000.00		99'360.41
<b>909.40</b>	<b>TOTAL Autres impôts</b>		149'402.26		50'000.00		99'360.41
<b>909</b>	<b>TOTAL Autres impôts</b>	46'686.50	149'402.26	50'000.00	50'000.00	70'984.45	99'360.41
<b>90</b>	<b>TOTAL Impôts</b>	740'463.25	27'837'660.06	325'200.00	27'651'000.00	916'454.09	26'514'781.14
<b>92</b>	<b>Péréquation financière</b>						
<b>920</b>	<b>Péréquation financière</b>						
<b>920.34</b>	<b>Parts à des contributions sans affectation</b>						
920.341.00	Alimentation du fonds de péréquation	822'222.00		851'200.00		782'420.00	
<b>920.34</b>	<b>TOTAL Parts à des contributions sans affectation</b>	822'222.00		851'200.00		782'420.00	
<b>920.44</b>	<b>Parts à des recettes et contrib.sans affectation</b>						
920.441.02	Répartition du fonds de compensation des charges		651'658.00		649'400.00		642'473.00
<b>920.44</b>	<b>TOTAL Parts à des recettes et contrib.sans affecta</b>		651'658.00		649'400.00		642'473.00
<b>920</b>	<b>TOTAL Péréquation financière</b>	822'222.00	651'658.00	851'200.00	649'400.00	782'420.00	642'473.00
<b>92</b>	<b>TOTAL Péréquation financière</b>	822'222.00	651'658.00	851'200.00	649'400.00	782'420.00	642'473.00

<b>Comptes de fonctionnement</b>		<b>Comptes Charges</b>	<b>2018 Revenus</b>	<b>Budget Charges</b>	<b>2018 Revenus</b>	<b>Comptes Charges</b>	<b>2017 Revenus</b>
<b>93</b>	<b>Quotes-parts aux recettes</b>						
<b>932</b>	<b>Parts des communes aux régales et patentes</b>						
<b>932.31</b>	<b>Biens, services et marchandises</b>						
932.319.00	Fonds cours d'eau dommages non assurables	16'687.60		22'900.00		28'207.00	
<b>932.31</b>	<b>TOTAL Biens, services et marchandises</b>	16'687.60		22'900.00		28'207.00	
<b>932.35</b>	<b>Dédommagements versés aux collectivités publiques</b>						
932.351.00	Part. démantèlement des installations hydraulique	-32'316.22				48'750.18	
<b>932.35</b>	<b>TOTAL Dédommagements versés aux collectivités publ</b>	-32'316.22				48'750.18	
<b>932.41</b>	<b>Patentes et concessions</b>						
<b>932.410</b>	<b>Patentes</b>						
932.410.00	Redevances pour autorisations d'exploiter		14'716.65		12'000.00		22'074.15
932.410.01	Patentes pour jeux et appareils de musique		2'130.00		2'000.00		2'590.00
<b>932.410</b>	<b>TOTAL Patentes</b>		16'846.65		14'000.00		24'664.15
<b>932.411</b>	<b>Concessions</b>						
932.411.00	Redevances hydrauliques		747'202.75		690'000.00		516'947.00
932.411.01	Redevances électriques		587'685.00		640'000.00		627'321.85
<b>932.411</b>	<b>TOTAL Concessions</b>		1'334'887.75		1'330'000.00		1'144'268.85
<b>932.41</b>	<b>TOTAL Patentes et concessions</b>		1'351'734.40		1'344'000.00		1'168'933.00
<b>932</b>	<b>TOTAL Parts des communes aux régales et patentes</b>	-15'628.62	1'351'734.40	22'900.00	1'344'000.00	76'957.18	1'168'933.00
<b>93</b>	<b>TOTAL Quotes-parts aux recettes</b>	-15'628.62	1'351'734.40	22'900.00	1'344'000.00	76'957.18	1'168'933.00

<b>Comptes de fonctionnement</b>		<b>Comptes Charges</b>	<b>2018 Revenus</b>	<b>Budget Charges</b>	<b>2018 Revenus</b>	<b>Comptes Charges</b>	<b>2017 Revenus</b>
<b>94</b>	<b>Gérance de la fortune et des dettes</b>						
<b>940</b>	<b>Intérêts</b>						
<b>940.31</b>	<b>Frais &amp; Pertes</b>						
940.318.00	Frais d'administration des titres	8'050.55		8'000.00		8'182.30	
940.319.06	Frais d'encaissement et escomptes des débiteurs	1'832.66				3'594.66	
<b>940.31</b>	<b>TOTAL Frais &amp; Pertes</b>	<b>9'883.21</b>		<b>8'000.00</b>		<b>11'776.96</b>	
<b>940.32</b>	<b>Intérêts passifs</b>						
<b>940.321</b>	<b>Dettes à court terme</b>						
940.321.00	Intérêts sur comptes courants			5'000.00		1'198.00	
940.321.05	Intérêts divers créanciers	2'077.00		3'000.00		1'217.45	
<b>940.321</b>	<b>TOTAL Dettes à court terme</b>	<b>2'077.00</b>		<b>8'000.00</b>		<b>2'415.45</b>	
<b>940.322</b>	<b>Dettes à moyen et à long terme</b>						
940.322.00	Intérêts sur emprunts fixes et consolidés	800'772.56		818'000.00		821'079.21	
<b>940.322</b>	<b>TOTAL Dettes à moyen et à long terme</b>	<b>800'772.56</b>		<b>818'000.00</b>		<b>821'079.21</b>	
<b>940.329</b>	<b>Autres intérêts passifs</b>						
940.329.00	Intérêts rémunérateurs s/acptes payés en avance	8'583.05				11'400.80	
940.329.01	Intérêts de remboursement facturés et payés en tro	278'010.00		200'000.00		219'102.10	
<b>940.329</b>	<b>TOTAL Autres intérêts passifs</b>	<b>286'593.05</b>		<b>200'000.00</b>		<b>230'502.90</b>	
<b>940.32</b>	<b>TOTAL Intérêts passifs</b>	<b>1'089'442.61</b>		<b>1'026'000.00</b>		<b>1'053'997.56</b>	

<b>Comptes de fonctionnement</b>		<b>Comptes Charges</b>	<b>2018 Revenus</b>	<b>Budget Charges</b>	<b>2018 Revenus</b>	<b>Comptes Charges</b>	<b>2017 Revenus</b>
<b>940.42</b>	<b>Revenus des biens</b>						
<b>940.420</b>	<b>Banques</b>						
940.420.00	Intérêts sur comptes bancaires		6'389.95		1'000.00		996.30
<b>940.420</b>	<b>TOTAL Banques</b>		6'389.95		1'000.00		996.30
<b>940.421</b>	<b>Créances</b>						
940.421.00	Intérêts moratoires acpte impayés ou payés /retard		363'897.25		200'000.00		283'189.30
940.421.01	Intérêts compensatoires		122'616.25		150'000.00		54'194.05
940.421.05	Intérêts de retard et frais récupérés		125'889.55		130'000.00		106'611.58
940.421.10	Créanciers escompte obtenu		991.25				
<b>940.421</b>	<b>TOTAL Créances</b>		613'394.30		480'000.00		443'994.93
<b>940.422</b>	<b>Placements du patrimoine</b>						
940.422.01	Produits des titres		82'539.80		82'700.00		81'845.30
<b>940.422</b>	<b>TOTAL Placements du patrimoine</b>		82'539.80		82'700.00		81'845.30
<b>940.424</b>	<b>Gain comptable placement patrimoine financier</b>						
940.424.10	Rachat ADB personnes physiques		12'663.25				27'001.65
<b>940.424</b>	<b>TOTAL Gain comptable placement patrimoine financie</b>		12'663.25				27'001.65
<b>940.42</b>	<b>TOTAL Revenus des biens</b>		714'987.30		563'700.00		553'838.18
<b>940.49</b>	<b>Imputations internes</b>						

<b>Comptes de fonctionnement</b>		<b>Comptes Charges</b>	<b>2018 Revenus</b>	<b>Budget Charges</b>	<b>2018 Revenus</b>	<b>Comptes Charges</b>	<b>2017 Revenus</b>
<b>940.490</b>	<b>Charges imputées</b>						
940.490.00	Intérêts du service d'eau potable		95'600.00		95'600.00		90'000.00
940.490.01	Intérêts du service des eaux usées et step		48'700.00		48'700.00		80'000.00
940.490.02	Intérêts du centre sportif		77'000.00		77'000.00		77'000.00
940.490.03	Intérêts du traitement des déchets		34'200.00		34'200.00		40'000.00
<b>940.490</b>	<b>TOTAL Charges imputées</b>		255'500.00		255'500.00		287'000.00
<b>940.49</b>	<b>TOTAL Imputations internes</b>		255'500.00		255'500.00		287'000.00
<b>940</b>	<b>TOTAL Intérêts</b>	1'099'325.82	970'487.30	1'034'000.00	819'200.00	1'065'774.52	840'838.18
<b>941</b>	<b>Frais d'émission</b>						
<b>941.31</b>	<b>Biens, services et marchandises</b>						
941.318.00	Frais d'emprunts	1'805.67					
<b>941.31</b>	<b>TOTAL Biens, services et marchandises</b>	1'805.67					
<b>941</b>	<b>TOTAL Frais d'émission</b>	1'805.67					
<b>942</b>	<b>Immeubles du patrimoine financier</b>						
<b>942.42</b>	<b>Revenus des biens</b>						
942.424.00	Gains comptables sur placement du PF						3'694'213.89
<b>942.42</b>	<b>TOTAL Revenus des biens</b>						3'694'213.89
<b>942</b>	<b>TOTAL Immeubles du patrimoine financier</b>						3'694'213.89
<b>94</b>	<b>TOTAL Gérance de la fortune et des dettes</b>	1'101'131.49	970'487.30	1'034'000.00	819'200.00	1'065'774.52	4'535'052.07

<b>Comptes de fonctionnement</b>		<b>Comptes Charges</b>	<b>2018 Revenus</b>	<b>Budget Charges</b>	<b>2018 Revenus</b>	<b>Comptes Charges</b>	<b>2017 Revenus</b>
99	Postes non ventilés						
990.39	Postes non ventilables						
990.390	Imputations internes						
990.390.00	Traitement des déchets	13'750.00		5'000.00			
990.390	<b>TOTAL Imputations internes</b>	13'750.00		5'000.00			
990.39	<b>TOTAL Postes non ventilables</b>	13'750.00		5'000.00			
99	<b>TOTAL Postes non ventilés</b>	13'750.00		5'000.00			
9	<b>TOTAL FINANCES ET IMPÔTS</b>	2'661'938.12	30'811'539.76	2'238'300.00	30'463'600.00	2'841'605.79	32'861'239.21
	<b>Total compte de fonctionnement</b>	42'438'223.55	42'110'163.36	40'103'330.00	40'583'250.00	41'392'899.55	42'491'144.27
	<b>Excédent de revenus ou de charges</b>		328'060.19	479'920.00		1'098'244.72	



<b>Comptes d'investissement</b>		<b>Comptes Dépenses</b>	<b>2018 Recettes</b>	<b>Budget Dépenses</b>	<b>2018 Recettes</b>	<b>Comptes Dépenses</b>	<b>2017 Recettes</b>
<b>0</b>	<b>ADMINISTRATION GENERALE</b>						
<b>02</b>	<b>Administration générale</b>						
<b>029</b>	<b>Administration générale, divers</b>						
<b>029.50</b>	<b>INVESTISSEMENTS PROPRES</b>						
029.500.01	Achats de terrains	17'400.00		100'000.00		58'095.00	
029.505.00	Développement durable	13'775.55		50'000.00		5'180.40	
029.506.00	Développement informatique	195'016.38		190'000.00		151'732.80	
<b>029.50</b>	<b>TOTAL INVESTISSEMENTS PROPRES</b>	<b>226'191.93</b>		<b>340'000.00</b>		<b>215'008.20</b>	
<b>029.60</b>	<b>Transfert au patrimoine administratif</b>						
029.600.00	Vente de terrains		1'519.00				6'720.00
<b>029.60</b>	<b>TOTAL Transfert au patrimoine administratif</b>		<b>1'519.00</b>				<b>6'720.00</b>
<b>029</b>	<b>TOTAL Administration générale, divers</b>	<b>226'191.93</b>	<b>1'519.00</b>	<b>340'000.00</b>		<b>215'008.20</b>	<b>6'720.00</b>
<b>02</b>	<b>TOTAL Administration générale</b>	<b>226'191.93</b>	<b>1'519.00</b>	<b>340'000.00</b>		<b>215'008.20</b>	<b>6'720.00</b>
<b>09</b>	<b>Tâches non ventilées</b>						
<b>090</b>	<b>Bâtiments administratifs</b>						
<b>090.50</b>	<b>INVESTISSEMENTS PROPRES</b>						
090.503.00	Aménagement bâtiment communal					122'544.30	
090.503.02	Local commercial Haute-Nendaz village	27'072.05		30'000.00		28'653.00	
090.503.05	Achats de bâtiments	91'200.00					
090.503.08	Maison de la santé centre médical à Haute-Nendaz					3'456.00	
090.503.09	Bâtiment UAPE, Crèche Nurserie Aproz					549'527.95	

<b>Comptes d'investissement</b>		<b>Comptes Dépenses</b>	<b>2018 Recettes</b>	<b>Budget Dépenses</b>	<b>2018 Recettes</b>	<b>Comptes Dépenses</b>	<b>2017 Recettes</b>
090.503.12	WC publics					410.40	
<b>090.50</b>	<b>TOTAL INVESTISSEMENTS PROPRES</b>	118'272.05		30'000.00		704'591.65	
<b>090.61</b>	<b>CONTRIBUTION DE TIERS</b>						
090.610.00	Participation de tiers		42'357.20				
<b>090.61</b>	<b>TOTAL CONTRIBUTION DE TIERS</b>		42'357.20				
<b>090</b>	<b>TOTAL Bâtiments administratifs</b>	118'272.05	42'357.20	30'000.00		704'591.65	
<b>09</b>	<b>TOTAL Tâches non ventilées</b>	118'272.05	42'357.20	30'000.00		704'591.65	
<b>0</b>	<b>TOTAL ADMINISTRATION GENERALE</b>	344'463.98	43'876.20	370'000.00		919'599.85	6'720.00

<b>Comptes d'investissement</b>		<b>Comptes Dépenses</b>	<b>2018 Recettes</b>	<b>Budget Dépenses</b>	<b>2018 Recettes</b>	<b>Comptes Dépenses</b>	<b>2017 Recettes</b>
<b>1</b>	<b>SECURITE PUBLIQUE</b>						
<b>10</b>	<b>Protection juridique</b>						
<b>100</b>	<b>Cadastre, poids et mesures</b>						
<b>100.50</b>	<b>INVESTISSEMENTS PROPRES</b>						
100.509.00	Lot 4 Beuson-Brignon introduction au RF	61'913.45		107'500.00		16'178.40	
100.509.10	Mise à jour adressage des bâtiments			120'000.00			
<b>100.50</b>	<b>TOTAL INVESTISSEMENTS PROPRES</b>	61'913.45		227'500.00		16'178.40	
<b>100.56</b>	<b>Subventions accordées</b>						
100.561.00	Participation communale aux mensurations en cours	42'507.70					
<b>100.56</b>	<b>TOTAL Subventions accordées</b>	42'507.70					
<b>100.66</b>	<b>SUBVENTIONS ACQUISES</b>						
100.661.06	Subventions adressage des bâtiments				70'000.00		
<b>100.66</b>	<b>TOTAL SUBVENTIONS ACQUISES</b>				70'000.00		
<b>100</b>	<b>TOTAL Cadastre, poids et mesures</b>	104'421.15		227'500.00	70'000.00	16'178.40	
<b>10</b>	<b>TOTAL Protection juridique</b>	104'421.15		227'500.00	70'000.00	16'178.40	

<b>Comptes d'investissement</b>		<b>Comptes Dépenses</b>	<b>2018 Recettes</b>	<b>Budget Dépenses</b>	<b>2018 Recettes</b>	<b>Comptes Dépenses</b>	<b>2017 Recettes</b>
11	<b>Police</b>						
113	<b>Corps de police locale</b>						
113.50	<b>INVESTISSEMENTS PROPRES</b>						
113.506.00	Police Haute-Nendaz					38'442.71	
113.50	<b>TOTAL INVESTISSEMENTS PROPRES</b>					38'442.71	
113	<b>TOTAL Corps de police locale</b>					38'442.71	
11	<b>TOTAL Police</b>					38'442.71	
14	<b>Police du feu</b>						
141	<b>Police du feu CSI Printse</b>						
141.50	<b>INVESTISSEMENTS PROPRES</b>						
141.506.00	Achat et équipement des véhicules du feu	88'109.80		88'000.00		643.90	
141.50	<b>TOTAL INVESTISSEMENTS PROPRES</b>	88'109.80		88'000.00		643.90	
141.56	<b>Subventions accordées</b>						
141.561.00	Subvention communale équipements/véhicules feu					54'001.85	
141.56	<b>TOTAL Subventions accordées</b>					54'001.85	
141.66	<b>SUBVENTIONS ACQUISES</b>						
141.661.00	Subventions pour les véhicules du feu		35'000.00		-37'800.00		987.00
141.66	<b>TOTAL SUBVENTIONS ACQUISES</b>		35'000.00		-37'800.00		987.00
141	<b>TOTAL Police du feu CSI Printse</b>	88'109.80	35'000.00	88'000.00	-37'800.00	54'645.75	987.00
14	<b>TOTAL Police du feu</b>	88'109.80	35'000.00	88'000.00	-37'800.00	54'645.75	987.00
1	<b>TOTAL SECURITE PUBLIQUE</b>	192'530.95	35'000.00	315'500.00	32'200.00	109'266.86	987.00

<b>Comptes d'investissement</b>		<b>Comptes Dépenses</b>	<b>2018 Recettes</b>	<b>Budget Dépenses</b>	<b>2018 Recettes</b>	<b>Comptes Dépenses</b>	<b>2017 Recettes</b>
<b>2</b>	<b>ENSEIGNEMENT ET FORMATION</b>						
<b>21</b>	<b>Ecoles publiques obligatoires</b>						
<b>210</b>	<b>Ecole primaire</b>						
<b>210.50</b>	<b>INVESTISSEMENTS PROPRES</b>						
210.503.03	Centre scolaire Biolette			70'000.00		59'650.85	
210.503.06	Centre scolaire de Baar					58'704.29	
210.503.20	Equipement informatique écoles primaires	11'075.45		15'000.00		135'181.45	
<b>210.50</b>	<b>TOTAL INVESTISSEMENTS PROPRES</b>	11'075.45		85'000.00		253'536.59	
<b>210.66</b>	<b>SUBVENTIONS ACQUISES</b>						
210.661.02	Subventions cant.centre scolaire Aproz						469'646.00
210.661.04	Subventions cant.salle de gym de Haute-Nendaz						223.00
<b>210.66</b>	<b>TOTAL SUBVENTIONS ACQUISES</b>						469'869.00
<b>210</b>	<b>TOTAL Ecole primaire</b>	11'075.45		85'000.00		253'536.59	469'869.00
<b>211</b>	<b>Ecole secondaire du 1er degré-Cycle d'orientation</b>						
<b>211.50</b>	<b>INVESTISSEMENTS PROPRES</b>						
211.503.01	Centre scolaire CO	367'108.28		455'000.00		469'117.25	
211.503.02	Equipement salle informatique CO.	35'654.90		30'000.00		148'590.00	
<b>211.50</b>	<b>TOTAL INVESTISSEMENTS PROPRES</b>	402'763.18		485'000.00		617'707.25	

<b>Comptes d'investissement</b>		<b>Comptes Dépenses</b>	<b>2018 Recettes</b>	<b>Budget Dépenses</b>	<b>2018 Recettes</b>	<b>Comptes Dépenses</b>	<b>2017 Recettes</b>
211.66	<b>SUBVENTIONS ACQUISES</b>						
211.661.01	Subventions cycle d'orientation bâtiment				182'300.00		
211.66	<b>TOTAL SUBVENTIONS ACQUISES</b>				182'300.00		
211	<b>TOTAL Ecole secondaire du 1er degré-Cycle d'orient</b>	402'763.18		485'000.00	182'300.00	617'707.25	
21	<b>TOTAL Ecoles publiques obligatoires</b>	413'838.63		570'000.00	182'300.00	871'243.84	469'869.00
2	<b>TOTAL ENSEIGNEMENT ET FORMATION</b>	413'838.63		570'000.00	182'300.00	871'243.84	469'869.00

<b>Comptes d'investissement</b>		<b>Comptes Dépenses</b>	<b>2018 Recettes</b>	<b>Budget Dépenses</b>	<b>2018 Recettes</b>	<b>Comptes Dépenses</b>	<b>2017 Recettes</b>
<b>3</b>	<b>CULTURE, LOISIRS ET CULTE</b>						
<b>33</b>	<b>Parcs publics et chemins pédestres</b>						
<b>330</b>	<b>Parcs publics et chemins pédestres</b>						
<b>330.50</b>	<b>INVESTISSEMENTS PROPRES</b>						
330.500.01	Réseau pédestre	27'315.95		154'000.00		146'999.25	
330.500.05	Panneaux d'information	5'709.30		5'000.00			
330.500.06	Décoration de Noël	8'474.70		10'000.00		4'075.65	
<b>330.50</b>	<b>TOTAL INVESTISSEMENTS PROPRES</b>	<b>41'499.95</b>		<b>169'000.00</b>		<b>151'074.90</b>	
<b>330.66</b>	<b>SUBVENTIONS ACQUISES</b>						
330.661.01	Subventions réseau pédestre		4'417.00		10'000.00		10'000.00
<b>330.66</b>	<b>TOTAL SUBVENTIONS ACQUISES</b>		<b>4'417.00</b>		<b>10'000.00</b>		<b>10'000.00</b>
<b>330</b>	<b>TOTAL Parcs publics et chemins pédestres</b>	<b>41'499.95</b>	<b>4'417.00</b>	<b>169'000.00</b>	<b>10'000.00</b>	<b>151'074.90</b>	<b>10'000.00</b>
<b>33</b>	<b>TOTAL Parcs publics et chemins pédestres</b>	<b>41'499.95</b>	<b>4'417.00</b>	<b>169'000.00</b>	<b>10'000.00</b>	<b>151'074.90</b>	<b>10'000.00</b>
<b>34</b>	<b>Centre sportif</b>						
<b>340.50</b>	<b>INVESTISSEMENTS PROPRES</b>						
340.501.00	Patinoire du centre sportif					4'500.00	
340.501.30	Véhicules du centre sportif	27'440.00		25'000.00		5'411.70	
<b>340.50</b>	<b>TOTAL INVESTISSEMENTS PROPRES</b>	<b>27'440.00</b>		<b>25'000.00</b>		<b>9'911.70</b>	
<b>34</b>	<b>TOTAL Centre sportif</b>	<b>27'440.00</b>		<b>25'000.00</b>		<b>9'911.70</b>	

<b>Comptes d'investissement</b>		<b>Comptes Dépenses</b>	<b>2018 Recettes</b>	<b>Budget Dépenses</b>	<b>2018 Recettes</b>	<b>Comptes Dépenses</b>	<b>2017 Recettes</b>
<b>35</b>	<b>Autres loisirs</b>						
<b>350.50</b>	<b>INVESTISSEMENTS PROPRES</b>						
350.500.00	Aménagement places de jeux			110'000.00		8'001.60	
<b>350.50</b>	<b>TOTAL INVESTISSEMENTS PROPRES</b>			110'000.00		8'001.60	
<b>35</b>	<b>TOTAL Autres loisirs</b>			110'000.00		8'001.60	
<b>3</b>	<b>TOTAL CULTURE, LOISIRS ET CULTURE</b>	68'939.95	4'417.00	304'000.00	10'000.00	168'988.20	10'000.00



<b>Comptes d'investissement</b>		<b>Comptes Dépenses</b>	<b>2018 Recettes</b>	<b>Budget Dépenses</b>	<b>2018 Recettes</b>	<b>Comptes Dépenses</b>	<b>2017 Recettes</b>
4	<b>SANTE</b>						
49	<b>Autres dépenses de santé</b>						
490	<b>Autres dépenses de santé</b>						
490.50	<b>INVESTISSEMENTS PROPRES</b>						
490.564.00	Investissement dispositif pré-hospitalier	8'083.75		8'500.00		13'214.45	
490.50	<b>TOTAL INVESTISSEMENTS PROPRES</b>	8'083.75		8'500.00		13'214.45	
490	<b>TOTAL Autres dépenses de santé</b>	8'083.75		8'500.00		13'214.45	
49	<b>TOTAL Autres dépenses de santé</b>	8'083.75		8'500.00		13'214.45	
4	<b>TOTAL SANTE</b>	8'083.75		8'500.00		13'214.45	

<b>Comptes d'investissement</b>		<b>Comptes Dépenses</b>	<b>2018 Recettes</b>	<b>Budget Dépenses</b>	<b>2018 Recettes</b>	<b>Comptes Dépenses</b>	<b>2017 Recettes</b>
5	<b>PREVOYANCE SOCIALE</b>						
55	<b>Handicapés</b>						
550	<b>Handicapés</b>						
550.56	<b>Subventions accordées</b>						
550.561.00	Institutions handicapés/ sociales investissements	19'100.93		31'800.00		71'390.38	
550.56	<b>TOTAL Subventions accordées</b>	19'100.93		31'800.00		71'390.38	
550	<b>TOTAL Handicapés</b>	19'100.93		31'800.00		71'390.38	
55	<b>TOTAL Handicapés</b>	19'100.93		31'800.00		71'390.38	
5	<b>TOTAL PREVOYANCE SOCIALE</b>	19'100.93		31'800.00		71'390.38	

<b>Comptes d'investissement</b>		<b>Comptes Dépenses</b>	<b>2018 Recettes</b>	<b>Budget Dépenses</b>	<b>2018 Recettes</b>	<b>Comptes Dépenses</b>	<b>2017 Recettes</b>
<b>6</b>	<b>TRAFIC</b>						
<b>61</b>	<b>Routes cantonales</b>						
<b>610</b>	<b>Routes cantonales</b>						
<b>610.50</b>	<b>INVESTISSEMENTS PROPRES</b>						
610.561.00	Subvention communale à l'amélioration rtes cant.	298'808.40		500'000.00		100'765.00	
<b>610.50</b>	<b>TOTAL INVESTISSEMENTS PROPRES</b>	298'808.40		500'000.00		100'765.00	
<b>610</b>	<b>TOTAL Routes cantonales</b>	298'808.40		500'000.00		100'765.00	
<b>61</b>	<b>TOTAL Routes cantonales</b>	298'808.40		500'000.00		100'765.00	
<b>62</b>	<b>Routes communales</b>						
<b>620</b>	<b>Réseau des routes communales</b>						
<b>620.50</b>	<b>INVESTISSEMENTS PROPRES</b>						
620.501.00	Routes	1'528'090.79		1'200'000.00		1'590'524.65	
620.501.01	Aménagement des Ecluses et centre de la station					603'218.30	
620.501.05	Routes agricoles + remise en état périodique (REP)	167'975.90				349'600.15	
620.501.10	Route, tunnel Magrappé	30'612.05				5'196.65	
620.501.20	Eclairage public	649'632.24		310'000.00		261'796.89	
620.501.30	Véhicules et matériel équipe d'entretien	229'529.00		222'000.00		295'680.00	
620.501.40	Dépôt travaux publics et service des eaux	10'000.00				1'200'847.80	
620.501.50	Plaques des rues et No des bâtiments					50'155.95	
620.501.80	Abribus	9'097.40		150'000.00		199'216.20	
<b>620.50</b>	<b>TOTAL INVESTISSEMENTS PROPRES</b>	2'624'937.38		1'882'000.00		4'556'236.59	

<b>Comptes d'investissement</b>		<b>Comptes Dépenses</b>	<b>2018 Recettes</b>	<b>Budget Dépenses</b>	<b>2018 Recettes</b>	<b>Comptes Dépenses</b>	<b>2017 Recettes</b>
<b>620.61</b>	<b>CONTRIBUTION DE TIERS</b>						
620.610.00	Participation de tiers routes diverses		2'390.00				295'823.00
<b>620.61</b>	<b>TOTAL CONTRIBUTION DE TIERS</b>		2'390.00				295'823.00
<b>620.66</b>	<b>SUBVENTIONS ACQUISES</b>						
620.661.00	Subvention cantonale routes agricoles (REP)						200'000.00
<b>620.66</b>	<b>TOTAL SUBVENTIONS ACQUISES</b>						200'000.00
<b>620</b>	<b>TOTAL Réseau des routes communales</b>	2'624'937.38	2'390.00	1'882'000.00		4'556'236.59	495'823.00
<b>62</b>	<b>TOTAL Routes communales</b>	2'624'937.38	2'390.00	1'882'000.00		4'556'236.59	495'823.00
<b>6</b>	<b>TOTAL TRAFIC</b>	2'923'745.78	2'390.00	2'382'000.00		4'657'001.59	495'823.00

<b>Comptes d'investissement</b>		<b>Comptes Dépenses</b>	<b>2018 Recettes</b>	<b>Budget Dépenses</b>	<b>2018 Recettes</b>	<b>Comptes Dépenses</b>	<b>2017 Recettes</b>
<b>7</b>	<b>PROTECTION ET AMENAGEMENT DE L'ENVIRONNEMENT</b>						
<b>70</b>	<b>Approvisionnement et alimentation/eau potable</b>						
<b>700</b>	<b>Approvisionnement et alimentation/eau potable</b>						
<b>700.50</b>	<b>INVESTISSEMENTS PROPRES</b>						
700.501.02	Réseaux divers et rénovations de conduites	82'088.20		200'000.00		7'636.00	
700.501.05	Zones de protection			50'000.00		1'064'333.60	
700.501.11	Réservoir de Pracondu	-106'648.35				893'547.45	
700.501.20	Eau potable	1'189'139.43		775'000.00		367'937.71	
700.501.45	Mise en conformité du réseau	-100'000.00		250'000.00			
700.506.00	Véhicules service des eaux	19'071.50		40'000.00			
<b>700.50</b>	<b>TOTAL INVESTISSEMENTS PROPRES</b>	<b>1'083'650.78</b>		<b>1'315'000.00</b>		<b>2'333'454.76</b>	
<b>700.61</b>	<b>CONTRIBUTION DE TIERS</b>						
700.610.00	Taxes de raccordement au réseau d'eau		548'585.20		400'000.00		717'405.95
<b>700.61</b>	<b>TOTAL CONTRIBUTION DE TIERS</b>		<b>548'585.20</b>		<b>400'000.00</b>		<b>717'405.95</b>
<b>700</b>	<b>TOTAL Approvisionnement et alimentation/eau potabl</b>	<b>1'083'650.78</b>	<b>548'585.20</b>	<b>1'315'000.00</b>	<b>400'000.00</b>	<b>2'333'454.76</b>	<b>717'405.95</b>
<b>701</b>	<b>Station de pompage</b>						
<b>701.50</b>	<b>INVESTISSEMENTS PROPRES</b>						
701.501.00	Station de pompage de Pramounet	41'772.35		200'000.00		250'469.00	
701.501.05	Station de traitement de Tortin-Pramounet			70'000.00			
<b>701.50</b>	<b>TOTAL INVESTISSEMENTS PROPRES</b>	<b>41'772.35</b>		<b>270'000.00</b>		<b>250'469.00</b>	
<b>701</b>	<b>TOTAL Station de pompage</b>	<b>41'772.35</b>		<b>270'000.00</b>		<b>250'469.00</b>	
<b>70</b>	<b>TOTAL Approvisionnement et alimentation/eau potabl</b>	<b>1'125'423.13</b>	<b>548'585.20</b>	<b>1'585'000.00</b>	<b>400'000.00</b>	<b>2'583'923.76</b>	<b>717'405.95</b>

<b>Comptes d'investissement</b>		<b>Comptes Dépenses</b>	<b>2018 Recettes</b>	<b>Budget Dépenses</b>	<b>2018 Recettes</b>	<b>Comptes Dépenses</b>	<b>2017 Recettes</b>
<b>71</b>	<b>Assainissement des eaux usées</b>						
<b>710</b>	<b>Assainissement des eaux usées</b>						
<b>710.50</b>	<b>INVESTISSEMENTS PROPRES</b>						
710.501.02	Réseaux divers et rénovations de conduites	17'100.00		150'000.00		18'600.00	
710.501.30	Egouts	456'477.55		800'000.00		123'588.25	
710.509.01	Plan général d'évacuation des eaux (PGEE)	65'962.65		350'000.00			
<b>710.50</b>	<b>TOTAL INVESTISSEMENTS PROPRES</b>	539'540.20		1'300'000.00		142'188.25	
<b>710.61</b>	<b>CONTRIBUTION DE TIERS</b>						
710.610.00	Taxes de raccordement au réseau d'égouts		493'512.85		400'000.00		567'737.45
<b>710.61</b>	<b>TOTAL CONTRIBUTION DE TIERS</b>		493'512.85		400'000.00		567'737.45
<b>710</b>	<b>TOTAL Assainissement des eaux usées</b>	539'540.20	493'512.85	1'300'000.00	400'000.00	142'188.25	567'737.45
<b>711</b>	<b>Station d'épuration des eaux usées</b>						
<b>711.50</b>	<b>INVESTISSEMENTS PROPRES</b>						
711.501.01	Step de Bieudron	161'146.75		160'000.00		99'538.70	
<b>711.50</b>	<b>TOTAL INVESTISSEMENTS PROPRES</b>	161'146.75		160'000.00		99'538.70	
<b>711.61</b>	<b>CONTRIBUTION DE TIERS</b>						
711.610.01	Contributions de tiers		97'164.60		72'000.00		45'104.80
<b>711.61</b>	<b>TOTAL CONTRIBUTION DE TIERS</b>		97'164.60		72'000.00		45'104.80

<b>Comptes d'investissement</b>		<b>Comptes Dépenses</b>	<b>2018 Recettes</b>	<b>Budget Dépenses</b>	<b>2018 Recettes</b>	<b>Comptes Dépenses</b>	<b>2017 Recettes</b>
<b>711.66</b>	<b>SUBVENTIONS ACQUISES</b>						
711.661.00	Subventions cantonales step de Bieudron						6'251.00
<b>711.66</b>	<b>TOTAL SUBVENTIONS ACQUISES</b>						6'251.00
<b>711</b>	<b>TOTAL Station d'épuration des eaux usées</b>	161'146.75	97'164.60	160'000.00	72'000.00	99'538.70	51'355.80
<b>71</b>	<b>TOTAL Assainissement des eaux usées</b>	700'686.95	590'677.45	1'460'000.00	472'000.00	241'726.95	619'093.25
<b>72</b>	<b>Traitement des déchets</b>						
<b>720</b>	<b>Traitement des déchets</b>						
<b>720.50</b>	<b>INVESTISSEMENTS PROPRES</b>						
720.501.00	Installations de voirie	177'638.35		200'000.00		120'428.70	
720.501.01	Décharge des Eterpas	52'779.50		50'000.00			
720.501.05	Etudes des décharges	3'690.90		10'000.00		12'791.75	
<b>720.50</b>	<b>TOTAL INVESTISSEMENTS PROPRES</b>	234'108.75		260'000.00		133'220.45	
<b>720</b>	<b>TOTAL Traitement des déchets</b>	234'108.75		260'000.00		133'220.45	
<b>72</b>	<b>TOTAL Traitement des déchets</b>	234'108.75		260'000.00		133'220.45	
<b>75</b>	<b>Correction des eaux</b>						
<b>750</b>	<b>Correction des eaux</b>						
<b>750.50</b>	<b>INVESTISSEMENTS PROPRES</b>						
750.501.20	Dangers des crues			50'000.00			
750.501.30	Mesures prioritaires diverses	112'286.90		100'000.00		162'528.70	
750.501.40	Planification entretien des torrents					1'737.30	

<b>Comptes d'investissement</b>		<b>Comptes Dépenses</b>	<b>2018 Recettes</b>	<b>Budget Dépenses</b>	<b>2018 Recettes</b>	<b>Comptes Dépenses</b>	<b>2017 Recettes</b>
750.501.50	Cartes des des dangers et espaces cours d'eau	84'254.15				57'592.05	
<b>750.50</b>	<b>TOTAL INVESTISSEMENTS PROPRES</b>	196'541.05		150'000.00		221'858.05	
<b>750.56</b>	<b>Subventions accordées</b>						
750.561.00	Participation au Canton 3ème correction du Rhône	35'000.00		35'000.00			
<b>750.56</b>	<b>TOTAL Subventions accordées</b>	35'000.00		35'000.00			
<b>750.66</b>	<b>SUBVENTIONS ACQUISES</b>						
750.661.00	Subventions cantonales des torrents divers				50'000.00		69'998.55
750.661.05	Subventions cantonales cartes des dangers/crues				25'000.00		
<b>750.66</b>	<b>TOTAL SUBVENTIONS ACQUISES</b>				75'000.00		69'998.55
<b>750</b>	<b>TOTAL Correction des eaux</b>	231'541.05		185'000.00	75'000.00	221'858.05	69'998.55
<b>75</b>	<b>TOTAL Correction des eaux</b>	231'541.05		185'000.00	75'000.00	221'858.05	69'998.55
<b>76</b>	<b>Protection avalanches et éboulements</b>						
<b>760</b>	<b>Protection avalanches et éboulements</b>						
<b>760.50</b>	<b>INVESTISSEMENTS PROPRES</b>						
760.501.04	Travaux de défense Tsabloplan	7'440.00				8'888.00	
760.501.05	Travaux de défense torrent d'Alou	2'344.95		12'500.00		4'153.45	
760.501.08	Travaux de défense forêt des Eaux	8'235.20		25'000.00		8'080.85	
760.501.09	Travaux de défense falaise de Brignon			62'500.00		7'177.25	
760.501.11	Travaux de défense Fey-Condémines	8'265.20		20'000.00			
760.501.12	Travaux de défense Siviez-Novelly	15'000.00				25'768.85	
760.501.20	Travaux de défense divers	22'467.60		37'500.00		19'229.95	
<b>760.50</b>	<b>TOTAL INVESTISSEMENTS PROPRES</b>	63'752.95		157'500.00		73'298.35	



<b>Comptes d'investissement</b>		<b>Comptes Dépenses</b>	<b>2018 Recettes</b>	<b>Budget Dépenses</b>	<b>2018 Recettes</b>	<b>Comptes Dépenses</b>	<b>2017 Recettes</b>
<b>760.66</b>	<b>SUBVENTIONS ACQUISES</b>						
760.661.02	Subventions cantonales défense forêt des Eaux				20'000.00		
760.661.06	Subventions cantonales défense falaises Eterpas						3'505.05
760.661.07	Subventions cantonales défense torrent d'Alou		85'651.70		10'000.00		
760.661.09	Subventions cantonales défense falaise Brignon				50'000.00		
760.661.11	Subventions cantonales défense Fey-Condémines				15'000.00		
760.661.12	Subventions cantonales défense Siviez-Novelly		7'262.70				
760.661.20	Subventions cantonales défense diverses		27'292.15		30'000.00		
<b>760.66</b>	<b>TOTAL SUBVENTIONS ACQUISES</b>		120'206.55		125'000.00		3'505.05
<b>760</b>	<b>TOTAL Protection avalanches et éboulements</b>	63'752.95	120'206.55	157'500.00	125'000.00	73'298.35	3'505.05
<b>76</b>	<b>TOTAL Protection avalanches et éboulements</b>	63'752.95	120'206.55	157'500.00	125'000.00	73'298.35	3'505.05
<b>79</b>	<b>Aménagement</b>						
<b>790</b>	<b>Aménagement du territoire</b>						
<b>790.50</b>	<b>INVESTISSEMENTS PROPRES</b>						
790.509.02	Révision du plan d'aménagement	61'974.95		30'000.00		121'956.05	
790.509.20	Cadastre souterrain	127'187.20		110'000.00		133'429.70	
<b>790.50</b>	<b>TOTAL INVESTISSEMENTS PROPRES</b>	189'162.15		140'000.00		255'385.75	
<b>790</b>	<b>TOTAL Aménagement du territoire</b>	189'162.15		140'000.00		255'385.75	
<b>791</b>	<b>Plans de développement</b>						
<b>791.50</b>	<b>INVESTISSEMENTS PROPRES</b>						
791.509.01	Etudes diverses équipements de zones			20'000.00			
<b>791.50</b>	<b>TOTAL INVESTISSEMENTS PROPRES</b>			20'000.00			
<b>791</b>	<b>TOTAL Plans de développement</b>			20'000.00			
<b>79</b>	<b>TOTAL Aménagement</b>	189'162.15		160'000.00		255'385.75	
<b>7</b>	<b>TOTAL PROTECTION ET AMENAGEMENT DE L'ENVIRONNEMENT</b>	2'544'674.98	1'259'469.20	3'807'500.00	1'072'000.00	3'509'413.31	1'410'002.80

<b>Comptes d'investissement</b>		<b>Comptes Dépenses</b>	<b>2018 Recettes</b>	<b>Budget Dépenses</b>	<b>2018 Recettes</b>	<b>Comptes Dépenses</b>	<b>2017 Recettes</b>
<b>8</b>	<b>ECONOMIE PUBLIQUE</b>						
<b>83</b>	<b>Tourisme</b>						
<b>830</b>	<b>Economie et tourisme</b>						
<b>830.50</b>	<b>INVESTISSEMENTS PROPRES</b>						
830.501.00	Aménagement du centre de la station	85'900.00		530'000.00			
830.501.05	Aménagement des Ecluses	709'668.77		500'000.00			
830.501.15	Maison de la santé à Haute-Nendaz	6'496'971.37		3'000'000.00			
830.501.25	Pump track (circuit VTT)	62'670.05		200'000.00			
830.501.30	Espaces Tennis	167'481.20		150'000.00			
830.501.40	Sentiers à thèmes	4'414.40		100'000.00			
<b>830.50</b>	<b>TOTAL INVESTISSEMENTS PROPRES</b>	<b>7'527'105.79</b>		<b>4'480'000.00</b>			
<b>830.61</b>	<b>CONTRIBUTIONS DE TIERS</b>						
830.610.00	Part. de la recette de la vente de la villa Arthau				3'000'000.00		
<b>830.61</b>	<b>TOTAL CONTRIBUTIONS DE TIERS</b>				<b>3'000'000.00</b>		
<b>830</b>	<b>TOTAL Economie et tourisme</b>	<b>7'527'105.79</b>		<b>4'480'000.00</b>	<b>3'000'000.00</b>		
<b>83</b>	<b>TOTAL Tourisme</b>	<b>7'527'105.79</b>		<b>4'480'000.00</b>	<b>3'000'000.00</b>		
<b>86</b>	<b>Energie</b>						
<b>869</b>	<b>Autres énergies</b>						
<b>869.50</b>	<b>INVESTISSEMENTS PROPRES</b>						
869.501.00	Turbinage eau potable projet SEIC	31'809.65				1'396.30	
<b>869.50</b>	<b>TOTAL INVESTISSEMENTS PROPRES</b>	<b>31'809.65</b>				<b>1'396.30</b>	
<b>869</b>	<b>TOTAL Autres énergies</b>	<b>31'809.65</b>				<b>1'396.30</b>	
<b>86</b>	<b>TOTAL Energie</b>	<b>31'809.65</b>				<b>1'396.30</b>	
<b>8</b>	<b>TOTAL ECONOMIE PUBLIQUE</b>	<b>7'558'915.44</b>		<b>4'480'000.00</b>	<b>3'000'000.00</b>	<b>1'396.30</b>	

<b>Comptes d'investissement</b>	<b>Comptes Dépenses</b>	<b>2018 Recettes</b>	<b>Budget Dépenses</b>	<b>2018 Recettes</b>	<b>Comptes Dépenses</b>	<b>2017 Recettes</b>
<b>Total compte d'investissement</b>	14'074'294.39	1'345'152.40	12'269'300.00	4'296'500.00	10'321'514.78	2'393'401.80
<b>Investissements nets</b>		12'729'141.99		7'972'800.00		7'928'112.98

**COMMUNE DE NENDAZ**

		<b>Bilan 2018</b>	<b>Bilan 2017</b>
<b>B1</b>	<b>ACTIFS</b>		
<b>B10</b>	<b>PATRIMOINE FINANCIER</b>		
B10.100.00	Caisse	29'315.55	23'564.50
B10.100.01	C/C paiement carte	155.00	93.09
B10.100.02	Caisse police municipale	29'513.55	22'356.37
B10.100.04	Caisse centre sportif	900.00	900.00
B10.100.06	Caisse cadastre	4'151.75	7'249.55
B10.100.08	Caisse contributions	16'091.30	6'398.40
B10.100.10	Caisse Bibliothèque	100.55	20.25
B10.100.11	Caisse UAPE	400.90	419.05
B10.101.00	Chèques postaux 19-2150-2	1'558'288.77	3'635'560.70
B10.101.03	Chèques postaux police municipale 19-18003-9	82'285.25	109'572.85
B10.102.01	Raiffeisen c/c 4303.90	125'626.60	26'949.75
B10.102.02	Raiffeisen 4303.33 fonds rénovation foyer	476'614.60	441'572.05
B10.102.05	BCV c/c A 0100.53.00	375'534.75	1'123'145.80
B10.102.06	UBS c/c H 0110.242-3	776'430.84	134'053.11
B10.102.07	Crédit suisse c/c 152.790.31.1	273'282.55	263'510.91
B10.102.08	Raiffeisen 4303.15 Bibliothèque	1'222.30	89.35
B10.102.09	Raiffeisen c/c 2 43039.9	1'002'723.70	31'938.35
B10.102.10	Raiffeisen 4303.36 fonds rénovation step	100'184.30	100'174.30
<b>B10.10</b>	<b>Disponibilités</b>	<b>4'852'822.26</b>	<b>5'927'568.38</b>
B10.111.00	Prêt au centre medico-social	45'457.95	45'457.95
B10.111.02	Prêt à la Résidence St-Jacques Haute-Nendaz	20'000.00	20'000.00
B10.111.03	Prêt à Nind'Art, Espace culturel et patrimonial	7'000.00	13'000.00
B10.111.04	Avance à la société de développement de Nendaz	0.00	16'676.00
B10.111.08	Bourgeoisie de Nendaz compte courant	457'936.13	567'175.46
B10.112.00	Débiteurs	-11'443'273.90	-14'768'252.59
B10.112.01	Impôts à notifier	33'038'100.00	36'006'600.00
B10.114.00	Subventions à recevoir du canton	675'765.64	1'207'510.37
<b>B10.11</b>	<b>Avoirs</b>	<b>22'800'985.82</b>	<b>23'108'167.19</b>
B10.121.00	Actions et parts sociales	3'297'600.00	3'297'600.00
B10.123.00	Immeubles	0.00	0.00
<b>B10.12</b>	<b>Placements</b>	<b>3'297'600.00</b>	<b>3'297'600.00</b>
B10.139.00	Dépenses payées d'avance	0.00	14'340.00
B10.139.01	Recettes diverses à encaisser	4'400'352.83	4'322'521.97
B10.139.05	Cautionnements forestiers récupérables	19'000.00	19'000.00
<b>B10.13</b>	<b>Actifs transitoires</b>	<b>4'419'352.83</b>	<b>4'355'861.97</b>
<b>B10</b>	<b>PATRIMOINE FINANCIER</b>	<b>35'370'760.91</b>	<b>36'689'197.54</b>
<b>B11</b>	<b>PATRIMOINE ADMINISTRATIF</b>		
B11.140.00	Biens-fonds	1'586'800.00	1'747'200.00
B11.140.01	Biens-fonds centre sportif	294'000.00	326'600.00
B11.141.00	Trafic	22'608'200.00	22'077'000.00
B11.141.01	Protection et aménagement de l'environnement	5'091'748.50	5'254'148.50
B11.141.02	Eau potable	5'326'190.35	5'343'500.00
B11.141.03	Eaux usées et steps	368'451.50	337'951.50
B11.141.04	Enlèvement et traitement des déchets	1'789'500.00	1'754'100.00
B11.143.00	Administration générale	7'541'687.96	8'104'587.96
B11.143.01	Sécurité publique	1'514'700.00	1'525'200.00
B11.143.02	Enseignement et formation	12'126'000.00	13'058'900.00
B11.143.03	Culture, loisirs et culte	803'100.00	854'900.00
B11.143.04	Prévoyance sociale	58'512.04	161'612.04
B11.143.05	Centre sportif	1'862'400.00	2'041'800.00
B11.143.06	Services économiques	6'460'374.65	
<b>B11.14</b>	<b>Investissements propres</b>	<b>67'431'665.00</b>	<b>62'587'500.00</b>
<b>B11.150.00</b>	<b>Apport au capital de dotation fondation EMS</b>	<b>1'850'000.00</b>	<b>1'850'000.00</b>
<b>B11.161.00</b>	<b>Subv.commune amélioration des routes cantonales</b>	<b>1'901'100.00</b>	<b>1'813'500.00</b>
<b>B11</b>	<b>PATRIMOINE ADMINISTRATIF</b>	<b>71'182'765.00</b>	<b>66'251'000.00</b>
<b>B1</b>	<b>ACTIFS</b>	<b>106'553'525.91</b>	<b>102'940'197.54</b>

COMMUNE DE NENDAZ

		Bilan 2018	Bilan 2017
<b>B2</b>	<b>PASSIFS</b>		
B20.200.00	Créanciers	4'457'960.28	5'444'889.48
B20.200.05	AFC / TVA	-125'975.74	-91'270.44
B20.206.00	Concept sportif,compte courant	79'355.80	101'628.65
B20.206.01	Part c&c Seic SA	-527'490.50	-362'532.00
<b>B20.20</b>	<b>Engagements courants</b>	<b>3'883'849.84</b>	<b>5'092'715.69</b>
B20.221.00	BCV U 0887.74.57		4'000'000.00
B20.221.01	BCV A 0882.33.87	4'892'228.00	4'892'228.00
B20.221.05	Raiffeisen 4303.19	2'350'000.00	2'470'000.00
B20.221.07	Raiffeisen 4303.22 2008-2018		131'800.00
B20.221.08	Raiffeisen 4303.24 2012-2021	1'800'000.00	1'800'000.00
B20.221.15	Rentes Genevoises Assurance 2017-2037	2'850'000.00	3'000'000.00
B20.221.16	SUVA 40002115 2016-2028	3'000'000.00	3'000'000.00
B20.221.17	Crédit suisse 152.790-31-5	1'750'000.00	2'000'000.00
B20.221.18	Postfinance 2014-2029 PF.003388	4'000'000.00	4'000'000.00
B20.221.19	Postfinance 2017-2024 PF.005007	5'000'000.00	5'000'000.00
B20.221.20	Emprunt en consortium SEIC	1'450'215.00	1'489'229.80
B20.221.21	Postfinance 2013-2028 PF.002763	6'900'000.00	7'100'000.00
B20.221.22	SUVA 40000453	4'400'000.00	4'400'000.00
B20.221.23	Loanbox Libor 12 mois Canton des Grisons	5'000'000.00	0.00
B20.221.24	Loanbox Libor 12 mois BVG	6'000'000.00	0.00
B20.221.29	UBS GX 105.520.8	340'000.00	470'000.00
B20.221.30	Finarbit Libor 12 mois	3'000'000.00	3'000'000.00
B20.229.00	Emprunt LIM		38'000.00
<b>B20.22</b>	<b>Dettes à moyen et à long terme</b>	<b>52'732'443.00</b>	<b>46'791'257.80</b>
B20.233.01	Succession Arthaud et location des Ecluses	-122'601.01	-93'924.76
<b>B20.23</b>	<b>Engagements envers des entités particulières</b>	<b>-122'601.01</b>	<b>-93'924.76</b>
B20.240.00	Provision pour débiteurs douteux	930'493.71	1'230'493.71
B20.240.05	Prov.Fonds de rénovation EMS Foyer Ma Vallée	475'571.20	440'571.20
B20.241.00	Provision compte des investissements	100'000.00	100'000.00
<b>B20.24</b>	<b>Provisions</b>	<b>1'506'064.91</b>	<b>1'771'064.91</b>
<b>B20.259.00</b>	<b>Passifs transitoires</b>	<b>3'710'818.19</b>	<b>5'111'896.45</b>
B20.280.00	Fonds pour construction des abris PCi	7'230'012.15	7'230'012.15
B20.280.01	Fonds de rénovation EMS Foyer ma Vallée ancien bâtiment	150'000.00	150'000.00
B20.280.02	Fonds infrastructures touristiques	643'279.00	643'279.00
B20.281.10	Fonds distribution de l'eau potable	354'735.06	
B20.281.20	Fonds pour les eaux à évacuer	737'402.83	
B20.281.30	Fonds pour la gestion des déchets	-188'314.17	
<b>B20.28</b>	<b>Engagements envers les financements spéciaux</b>	<b>8'927'114.87</b>	<b>8'023'291.15</b>
<b>B20.290.00</b>	<b>Fortune nette</b>	<b>35'915'836.11</b>	<b>36'243'896.30</b>
<b>B2</b>	<b>PASSIFS</b>	<b>106'553'525.91</b>	<b>102'940'197.54</b>

# Annexe

## Engagement communal hors bilan par voie de cautionnements

Situation au 31 décembre 2018

Dossiers	Comptes	Cautionnement initial	Etat au 31.12.2017	Etat au 31.12.2018
<b>Caution solidaire pour l'acquisition des actions SEIC S.A.</b>	<b>UBS/BCV/Raiffeisen</b>	<b>10'400'000.00</b>	<b>4'962'500.00</b>	<b>4'832'500.00</b>
<b>FC ES Nendaz</b>	<b>Crédit LIM (Fr. 210'000.00/ annuités 14'000.-- ) 2006-2020</b>	<b>210'000.00</b>	<b>42'000.00</b>	<b>28'000.00</b>
	<b>Banque Raiffeisen Sion et Région (Fr. 660'000.00/ annuités 13'200.--)</b>	<b>660'000.00</b>	<b>660'000.00</b>	<b>646'800.00</b>
<b>FC ES Nendaz</b>	<b>Total</b>	<b>870'000.00</b>	<b>702'000.00</b>	<b>674'800.00</b>
<b>FC ES Nendaz</b>				
<b>Moulin du Tsablo</b>	<b>Crédit LIM (Fr. 150'000.00/ annuités 8'000.--)</b>	<b>150'000.00</b>	<b>16'000.00</b>	<b>8'000.00</b>
Ecoforêt	Raiffeisen Nendaz c/c	200'000.00	200'000.00	200'000.00
Ecoforêt	Financement de l'achat d'une chargeuse à pneus avec processeur Fr. 255'000.--/annuité Fr. 42'000.-- par an dès 2012. (75% de Fr. 340'000.--)	255'000.00	3'000.00	0.00
Ecoforêt	Financement d'une annexe administrative 75% de Fr. 550'000.-- Fr. 412'500.--	412'500.00	412'500.00	412'500.00
Ecoforêt	Financement d'une déchiqueteuse 75 % de Fr. 300'000.-- , soit Fr. 225'000.-- / annuité Fr. 10'000.-- par trimestre 1er fois 28.12.2012	225'000.00	15'000.00	0.00
<b>Ecoforêt</b>	<b>Total</b>	<b>1'092'500.00</b>	<b>630'500.00</b>	<b>612'500.00</b>
<b>Office du Tourisme</b>	<b>BCVs c/c</b>	<b>84'000.00</b>	<b>84'000.00</b>	<b>84'000.00</b>
Leasing véhicules	Raiffeisen (Balayeuse) 48 mois Fr. 5'461.55	262'154.40	15'126.25	0.00
<b>Leasing</b>		<b>262'154.40</b>	<b>15'126.25</b>	<b>0.00</b>
Fondation EMS "Foyer ma Vallée	Crédit Suisse (caution)	3'500'000.00	3'500'000.00	3'500'000.00
<b>Fondation EMS "Foyer ma Vallée"</b>	<b>Total</b>	<b>3'500'000.00</b>	<b>3'500'000.00</b>	<b>3'500'000.00</b>
<b>Garderie P'tit Bec</b>	<b>Raiffeisen Nendaz c/c</b>	<b>18'000.00</b>	<b>18'000.00</b>	<b>18'000.00</b>
<b>Total engagement hors-bilan</b>		<b>16'376'654.40</b>	<b>9'928'126.25</b>	<b>9'729'800.00</b>



## TABLEAU DES CREDITS COMPLEMENTAIRES

### Liste des dépassements 2018

No Compte	Désignation	Comptes	Budget	Dépassement	Crédits additionnels			Justification
					Dépenses liées	Compétence du Conseil communal	Compétence de l'assemblée primaire	

Selon liste complémentaire.

**Tableau synoptique des crédits d'engagement et complémentaires utilisés et encore disponibles**

**assemblée primaire**

**Ofinco, art. 30, al. 2, litt.d,e + art. 69bis et ter**

Exercice comptable 2018

Compte	Libellé, ouvrage	Crédit initial		Crédit complémentaire				Crédit global	Crédit utilisé	Crédit disponible	Crédit valable jusqu'en	
		Montant des investissements nets	Organe compétent: décision du		Montant	Conseil municipal décision du:	Montant					Assemblée Primaire décision du:
			Conseil Municipal	Assemblée Primaire								
210.503.04	Salle de gymnastique polyvalente à Haute-Nendaz	7'400'000		22.12.2009				7'400'000	7'400'000	0	31.12.2013	
210.503.00	Complexe scolaire, Aproz	9'200'000		20.12.2011	1'137'365	2016		9'200'000	10'337'365	0	31.12.2016	
090.503.09	Crèche,nurserie,UAPE,Aproz	2'750'000		04.07.2016				2'750'000	2'750'000	0	31.12.2017	
830.501.15	Maison de la santé Haute-Nendaz	6'300'000		22.06.2017	470'000	25.10.2018		6'770'000	6'497'000	273'000	31.12.2019	
Les compétences de l'AP se montent à 5% des recettes brutes de 2018 soit Fr. 2'105'508.17												

Les crédits d'engagements de la compétence de l'exécutif ne figurent pas dans ce tableau.



Comptes approuvés par le Conseil Communal  
en séance du 16 mai 2019  
et adoptés par l'assemblée primaire du 13 juin 2019.

Le Président  
Francis Dumas

Le Secrétaire  
Philippe Charbonnet

