



COMPTES 2019

BOURGEOISIE ET
MUNICIPALITÉ DE NENDAZ



comptes2019

CONVOCATION À L'ASSEMBLÉE BOURGEOISIALE

L'Assemblée bourgeoisiale de Nendaz
est convoquée pour le

JEUDI 24 SEPTEMBRE 2020 À 19H45
à la salle polyvalente de Haute-Nendaz.

L'ordre du jour est le suivant :

1. Approbation du protocole de la séance du 19 décembre 2019
2. Comptes 2019 de la Bourgeoisie
3. Rapport de l'organe de contrôle
4. Approbation des comptes 2019
5. Divers

Les comptes 2019 de la Bourgeoisie peuvent être consultés par le public dès ce jour et jusqu'à celui de l'assemblée au secrétariat communal, à Basse-Nendaz, les lundis, mardis, jeudis et vendredis de 8 h à 12 h ainsi que les mercredis de 14 h à 17 h.

Les comptes 2019 de la Bourgeoisie sont publiés dans leur intégralité sur le site internet de la Commune à l'adresse suivante : www.nendaz.org/comptes.

La version papier complète des comptes peut être obtenue soit au secrétariat communal soit par voie postale. Il suffit simplement d'en demander préalablement un exemplaire par téléphone au 027 289 56 22.

L'administration communale

CONVOCATION À L'ASSEMBLÉE PRIMAIRE

L'Assemblée primaire de Nendaz
est convoquée pour le

JEUDI 24 SEPTEMBRE 2020 À 20 H
à la salle polyvalente de Haute-Nendaz.

L'ordre du jour est le suivant :

1. Approbation du protocole de la séance du 19 décembre 2019
2. Comptes 2019 de la Municipalité
3. Rapport de l'organe de contrôle
4. Approbation des comptes 2019
5. Divers

Les comptes 2019 de la Municipalité peuvent être consultés par le public dès ce jour et jusqu'à celui de l'assemblée au secrétariat communal, à Basse-Nendaz, les lundis, mardis, jeudis et vendredis de 8 h à 12 h ainsi que les mercredis de 14 h à 17 h.

Les comptes 2019 de la Municipalité sont publiés dans leur intégralité sur le site internet de la Commune à l'adresse suivante : www.nendaz.org/comptes.

La version papier complète des comptes peut être obtenue soit au secrétariat communal soit par voie postale. Il suffit simplement d'en demander préalablement un exemplaire par téléphone au 027 289 56 22.

L'administration communale

PV de l'Assemblée bourgeoisiale du 19 décembre 2019

POINT 1 : APPROBATION DU PROTOCOLE DE LA SÉANCE DU 13.06.2019

Le Président Francis Dumas informe que le procès-verbal de la séance du 13 juin 2019 a été distribué à tous les ménages de la Commune avec le fascicule de présentation du budget 2020. Il a été soumis à la consultation des citoyens durant la période de convocation de la présente séance. La lecture n'est pas demandée, le protocole de la dernière séance est par conséquent approuvé.

POINT 2 : APPROBATION DU BUDGET 2020 DE LA BOURGEOISIE

Le budget 2020 de la Bourgeoisie a été imprimé et sa version résumée a été distribuée à tous les ménages de la Commune. Il en est donné une lecture sommaire. Ce dernier se solde par un excédent de financement de Fr. 28'750.-. Il n'appelle aucune question. Soumis au vote, le budget 2020 de la Bourgeoisie, récapitulé ci-après, est accepté à l'unanimité des bourgeois présents.

Aperçu du compte administratif		Compte 2018	Budget 2019	Budget 2020
Compte de fonctionnement				
Résultat avant amortissements comptables				
Charges financières	- CHF	721'663.62	786'850.00	864'450.00
Revenus financiers	+ CHF	776'679.43	825'100.00	900'700.00
Marge d'autofinancement (négative)	= CHF	-	-	-
Marge d'autofinancement	= CHF	55'015.81	38'250.00	36'250.00
Résultat après amortissements comptables				
Marge d'autofinancement (négative)	- CHF	-	-	-
Marge d'autofinancement	+ CHF	55'015.81	38'250.00	36'250.00
Amortissements ordinaires	- CHF	44'908.95	35'000.00	35'000.00
Amortissements complémentaires	- CHF	-	-	-
Amortissement du découvert au bilan	- CHF	-	-	-
Excédent de charges	= CHF	-	-	-
Excédent de revenus	= CHF	10'106.86	3'250.00	1'250.00
Compte des investissements				
Dépenses	+ CHF	161'515.35	27'500.00	27'500.00
Recettes	- CHF	84'756.40	67'000.00	20'000.00
Investissements nets	= CHF	76'758.95	-	7'500.00
Investissements nets (négatifs)	= CHF	-	39'500.00	-
Financement				
Marge d'autofinancement (négative)	- CHF	-	-	-
Marge d'autofinancement	+ CHF	55'015.81	38'250.00	36'250.00
Investissements nets	- CHF	76'758.95	-	7'500.00
Investissements nets (négatifs)	+ CHF	-	39'500.00	-
Insuffisance de financement	= CHF	21'743.14	-	-
Excédent de financement	= CHF	-	77'750.00	28'750.00

POINT 3 : PRÉSENTATION DU PLAN FINANCIER 2020-2023

Le Président informe l'assemblée qu'en application de l'article 79 de la loi sur les communes du 5 février 2004, le Conseil bourgeoisial a établi, pour les 4 ans à venir, une planification financière donnant une vue d'ensemble sur l'évolution prévisible des dépenses et recettes courantes, des investissements, ainsi que de la fortune et de l'endettement de la Bourgeoisie. Il commente les éléments essentiels de cette planification récapitulée ci-après et procède à une lecture sommaire des résultats prévus.

Plan financier

Résultat	Compte	Budget		Plan financier	Plan financier	Plan financier
	2018	2019	2020	2021	2022	2023

Prévisions compte de fonctionnement

Total des charges financières	721'664	786'850	864'450	868'000	870'000	872'000
Total des revenus financiers	776'679	825'100	900'700	903'000	905'000	908'000
Marge d'autofinancement	55'016	38'250	36'250	35'000	35'000	36'000
Amortissements ordinaires	44'909	35'000	35'000	31'000	32'000	31'000
Amortissements complémentaires	-	-	-	-	-	-
Amortissement du découvert au bilan	-	-	-	-	-	-
Excédent revenus (+) charges (-)	10'107	3'250	1'250	4'000	3'000	5'000

Prévision du compte des investissements

Total des dépenses	161'515	27'500	27'500	20'000	150'000	20'000
Total des recettes	84'756	67'000	20'000	12'000	108'000	14'000
Investissements nets	76'759	-39'500	7'500	8'000	42'000	6'000

Financement des investissements

Report des investissements nets	76'759	-39'500	7'500	8'000	42'000	6'000
Marge d'autofinancement	55'016	38'250	36'250	35'000	35'000	36'000
Excédent (+) découvert (-) de financement	-21'743	77'750	28'750	27'000	-7'000	30'000

Modification de la fortune/découvert

Excédent revenus (+) charges (-)	10'107	3'250	1'250	4'000	3'000	5'000
Fortune nette	1'351'115	1'354'365	1'355'615	1'359'615	1'362'615	1'367'615
Découvert au bilan	-	-	-	-	-	-

Modification des engagements

Excédent (+) insuffisance (-) de financement	-21'743	77'750	28'750	27'000	-7'000	30'000
Engagements	414'459	336'709	307'959	280'959	287'959	257'959

L'Assemblée bourgeoisiale prend acte des résultats prévus au plan financier 2020-2023 de la Bourgeoisie.

POINT 4: DIVERS

La parole n'est pas demandée, la séance est levée à 19h55.

Comptes 2019 de la Bourgeoisie de Nendaz

MESSAGE INTRODUCTIF

Conformément aux dispositions légales en la matière, la Commune de Nendaz soumettra à l'approbation de l'Assemblée primaire, le 24 septembre 2020, les comptes de la Bourgeoisie de Nendaz pour l'exercice 2019 tels que présentés à l'organe de contrôle Fiduciaire des Alpes SA et entérinés par l'Exécutif communal en séance ordinaire du 28 mai 2020.

APERÇU DU COMPTE ADMINISTRATIF

Aperçu du compte administratif			Compte 2018	Budget 2019	Compte 2019
Compte de fonctionnement					
Résultat avant amortissements comptables					
Charges financières	-	CHF	721'663.62	786'850.00	591'808.57
Revenus financiers	+	CHF	776'679.43	822'500.00	653'343.42
Marge d'autofinancement (négative)	=	CHF	-	-	-
Marge d'autofinancement	=	CHF	55'015.81	35'650.00	61'534.85
Résultat après amortissements comptables					
Marge d'autofinancement (négative)	-	CHF	-	-	-
Marge d'autofinancement	+	CHF	55'015.81	35'650.00	61'534.85
Amortissements ordinaires	-	CHF	44'908.95	35'000.00	39'920.00
Amortissements complémentaires	-	CHF	-	-	-
Amortissement du découvert au bilan	-	CHF	-	-	-
Excédent de charges	=	CHF	-	-	-
Excédent de revenus	=	CHF	10'106.86	650.00	21'614.85
Compte des investissements					
Dépenses	+	CHF	161'515.35	27'500.00	-
Recettes	-	CHF	84'756.40	67'000.00	-
Investissements nets	=	CHF	76'758.95	-	-
Investissements nets (négatifs)	=	CHF	-	39'500.00	-
Financement					
Marge d'autofinancement (négative)	-	CHF	-	-	-
Marge d'autofinancement	+	CHF	55'015.81	35'650.00	61'534.85
Investissements nets	-	CHF	76'758.95	-	-
Investissements nets (négatifs)	+	CHF	-	39'500.00	-
Insuffisance de financement	=	CHF	21'743.14	-	-
Excédent de financement	=	CHF	-	75'150.00	61'534.85

RÉSUMÉ

Après prise en considération des amortissements ordinaires, les comptes de la Bourgeoisie de Nendaz se soldent par un excédent de revenus de Fr. 21'614.85, alors que la fortune inscrite au bilan au 31 décembre 2019 se monte à Fr. 1'372'729.41.

Les contributions sont essentiellement constituées du produit des ventes de bois (Fr. 153'520.30), de locations des terrains bourgeoisiaux et de la vente d'eau à Aproz Sources Minérales SA (Fr. 46'988.22).

La Commune de Nendaz a participé aux frais d'entretien des forêts par une contribution forfaitaire de Fr. 50'000.–.

Les frais d'exploitation des forêts sont en partie couverts par les subventions versées.

En 2019, aucun investissement n'a été effectué.

Le taux d'amortissement atteint 10,1% et est conforme aux dispositions de l'OFINCO.

Au vu de ces explications, nous vous proposons d'approuver les comptes 2019 de la Bourgeoisie.

ADMINISTRATION COMMUNALE

Le Président, Francis Dumas

Le Secrétaire, Philippe Charbonnet

COMPTE DE FONCTIONNEMENT

Compte de fonctionnement selon les natures		Compte 2018		Budget 2019		Compte 2019	
		Charges	Revenus	Charges	Revenus	Charges	Revenus
30	Charges de personnel	5'476.60		3'500.00		5'267.00	
31	Biens, services et marchandises	709'982.02		773'150.00		580'681.57	
32	Intérêts passifs	-		-		-	
33	Amortissements	44'908.95		35'000.00		39'920.00	
34	Parts à des contributions sans affectation	-		-		-	
35	Dédommagements versés à des collectivités publiques	1'000.00		1'000.00		1'000.00	
36	Subventions accordées	5'205.00		9'200.00		4'860.00	
37	Subventions redistribuées	-		-		-	
38	Attributions aux financements spéciaux	-		-		-	
39	Imputations internes	-		-		-	
40	Impôts		-		-		-
41	Patentes et concessions		-		-		-
42	Revenus des biens		5'062.90		-		3'021.50
43	Contributions		324'341.58		332'500.00		200'508.52
44	Parts à des recettes et contributions sans affectation		-		-		-
45	Restitutions de collectivités publiques		-		-		-
46	Subventions		447'274.95		490'000.00		449'813.40
47	Subventions à redistribuer		-		-		-
48	Prélèvements sur les financements spéciaux		-		-		-
49	Imputations internes		-		-		-
	Total des charges et des revenus	766'572.57	776'679.43	821'850.00	822'500.00	631'728.57	653'343.42
	Excédent de charges		-		-		-
	Excédent de revenus		10'106.86		650.00		21'614.85

COMPTE DES INVESTISSEMENTS

Compte des investissements selon les natures		Compte 2018		Budget 2019		Compte 2019	
		Dépenses	Recettes	Dépenses	Recettes	Dépenses	Recettes
50	Investissements propres	161'515.35		27'500.00		-	
52	Prêts et participations permanentes	-		-		-	
56	Subventions accordées	-		-		-	
57	Subventions redistribuées	-		-		-	
58	Autres dépenses activables	-		-		-	
	Report de recettes au bilan	-		-		-	
60	Transferts au patrimoine financier		-		-		-
61	Contributions de tiers		-		50'000.00		-
62	Remboursement de prêts et participations permanentes		-		-		-
63	Facturation à des tiers		-		-		-
64	Remboursement de subventions acquises		-		-		-
66	Subventions acquises		84'756.40		17'000.00		-
67	Subventions à redistribuer		-		-		-
	Report de dépenses au bilan		-		-		-
	Total des dépenses et des recettes	161'515.35	84'756.40	27'500.00	67'000.00	-	-
	Excédent de dépenses		76'758.95		-		-
	Excédent de recettes		-		39'500.00		-

BILAN COMPARÉ AU 31 DÉCEMBRE 2019

Aperçu du bilan		Etat 31.12.2018	Etat 31.12.2019
1	Actif	2'184'497.10	2'138'674.10
	Patrimoine financier	1'785'297.10	1'779'394.10
10	Disponibilités	496'537.10	490'984.10
11	Avoirs	275'420.00	275'070.00
12	Placements	1'000'000.00	1'000'000.00
13	Actifs transitoires	13'340.00	13'340.00
	Patrimoine administratif	399'200.00	359'280.00
14	Investissements propres	399'200.00	359'280.00
15	Prêts et participations permanentes	-	-
16	Subventions d'investissement	-	-
17	Autres dépenses activables	-	-
	Financements spéciaux	-	-
18	Avances aux financements spéciaux	-	-
	Découvert	-	-
19	Découvert du bilan	-	-
2	Passif	2'184'497.10	2'138'674.10
	Engagement	414'459.39	347'021.54
20	Engagements courants	-3'740.95	240.00
21	Dettes à court terme	-	-
22	Dettes à moyen et à long terme	413'581.14	341'353.34
23	Engagements envers des entités particulières	-	-
24	Provisions	-	-
25	Passifs transitoires	4'619.20	5'428.20
	Financements spéciaux	418'923.15	418'923.15
28	Engagements envers les financements spéciaux	418'923.15	418'923.15
	Fortune	1'351'114.56	1'372'729.41
29	Fortune nette	1'351'114.56	1'372'729.41

RAPPORT DE RÉVISION



Membre FIDUCIAIRE SUISSE



RAPPORT DE L'ORGANE DE REVISION A L'ASSEMBLEE DE LA BOURGEOISIE DE NENDAZ RELATIF AU COMPTE 2019

En notre qualité d'organe de révision selon les articles 83 à 86 de la Loi sur les communes du Canton du Valais du 5 février 2004 (Ci-après LCo) et l'Ordonnance sur la gestion financière des communes du 16 juin 2004 (Ci-après Ofinco), nous avons effectué l'audit conformément au mandat qui nous a été confié des comptes annuels ci-joint de la commune bourgeoiale de Nendaz comprenant le bilan, le compte administratif (compte de fonctionnement et compte des investissements) et l'annexe pour l'exercice 2019 arrêté au 31 décembre 2019.

Responsabilité du Conseil bourgeoial

La responsabilité de l'établissement des comptes annuels conformément aux prescriptions des art. 74 et ss de la LCo ainsi que de l'Ofinco incombe au Conseil bourgeoial. Cette responsabilité comprend la conception, la mise en place et le maintien d'un système de contrôle interne relatif à l'établissement des comptes annuels afin que ceux-ci ne contiennent pas d'anomalies significatives, que celles-ci résultent de fraudes ou d'erreurs. En outre, le Conseil bourgeoial est responsable du choix et de l'application de méthodes comptables appropriées ainsi que des estimations comptables adéquates.

Responsabilité de l'organe de révision

Notre responsabilité consiste, sur la base de notre audit, à exprimer une opinion sur les comptes annuels. Nous avons effectué notre audit conformément aux prescriptions de la LCo et de l'Ofinco et la recommandation d'audit suisse 60 « Audit et rapport de l'auditeur de comptes bourgeoiaux ». Selon cette recommandation d'audit, nous devons respecter les règles d'éthique professionnelle ainsi que planifier et réaliser l'audit de façon à pouvoir constater avec une assurance raisonnable que les comptes annuels ne contiennent pas d'anomalies significatives.

Un audit inclut la mise en œuvre de procédures d'audit en vue de recueillir des éléments probants concernant les valeurs et les informations fournies dans les comptes annuels. Le choix des procédures d'audit relève du jugement de l'auditeur, de même que l'évaluation des risques que les comptes annuels puissent contenir des anomalies significatives, que celles-ci résultent de fraudes ou d'erreurs. Lors de l'évaluation de ces risques, l'auditeur prend en compte le système de contrôle interne relatif à l'établissement des comptes annuels, pour définir les procédures d'audit adaptées aux circonstances, et non pas dans le but d'exprimer une opinion sur l'efficacité de celui-ci. Un audit comprend, en outre, une évaluation de l'adéquation des méthodes comptables appliquées, du caractère plausible des estimations comptables effectuées ainsi qu'une appréciation de la présentation des comptes annuels dans leur ensemble. Nous estimons que les éléments probants recueillis constituent une base suffisante et adéquate pour former notre opinion d'audit.

Opinion d'audit

Selon notre appréciation, les comptes annuels, pour l'exercice arrêté au 31 décembre 2019 sont conformes aux prescriptions légales (LCo et Ofinco) et aux règlements y relatifs.

Rapport sur d'autres dispositions légales

Nous attestons que nous remplissons les exigences légales et réglementaires de qualification et d'indépendance conformément aux prescriptions de l'art. 83 de la LCo, des art. 72 et 73 de l'Ofinco et qu'il n'existe aucun fait incompatible avec notre indépendance.

Conformément aux dispositions légales et à la Norme d'audit suisse 890, nous attestons qu'il existe un système de contrôle interne relatif à l'établissement des comptes annuels défini selon les prescriptions du Conseil bourgeoial.

Dans le cadre de notre audit, nous relevons en outre que

- l'évaluation des participations et des autres éléments du patrimoine financier est appropriée ;
- le niveau des amortissements comptables est conforme aux dispositions de l'Ofinco ;
- l'endettement net de la commune bourgeoiale est nul (fortune en votre faveur) ;
- selon notre appréciation, la commune bourgeoiale est en mesure de faire face à ses engagements ;
- l'entretien final avec le Conseil bourgeoial a eu lieu.

Nous recommandons d'approuver les comptes annuels qui vous sont soumis, présentant un excédent de revenus de CHF 21'614.85 et une fortune de CHF 1'372'729.41.

Vétroz, le 14 mai 2020 - SG/ta

Fiduciaire des Alpes SA

Stéphane Germanier
Réviseur agréé
(Réviseur responsable)

Joël Germanier
Réviseur agréé

Réviseur agréé au registre de l'ASR n°502813

Aperçu du compte administratif

Compte
2018Budget
2019Compte
2019

Compte de fonctionnement

Résultat avant amortissements comptables

Charges financières	-	CHF	721'663.62	786'850.00	591'808.57
Revenus financiers	+	CHF	776'679.43	822'500.00	653'343.42
Marge d'autofinancement (négative)	=	CHF	-	-	-
Marge d'autofinancement	=	CHF	55'015.81	35'650.00	61'534.85

Résultat après amortissements comptables

Marge d'autofinancement (négative)	-	CHF	-	-	-
Marge d'autofinancement	+	CHF	55'015.81	35'650.00	61'534.85
Amortissements ordinaires	-	CHF	44'908.95	35'000.00	39'920.00
Amortissements complémentaires	-	CHF	-	-	-
Amortissement du découvert au bilan	-	CHF	-	-	-
Excédent de charges	=	CHF	-	-	-
Excédent de revenus	=	CHF	10'106.86	650.00	21'614.85

Compte des investissements

Dépenses	+	CHF	161'515.35	27'500.00	-
Recettes	-	CHF	84'756.40	67'000.00	-
Investissements nets	=	CHF	76'758.95	-	-
Investissements nets (négatifs)	=	CHF	-	39'500.00	-

Financement

Marge d'autofinancement (négative)	-	CHF	-	-	-
Marge d'autofinancement	+	CHF	55'015.81	35'650.00	61'534.85
Investissements nets	-	CHF	76'758.95	-	-
Investissements nets (négatifs)	+	CHF	-	39'500.00	-
Insuffisance de financement	=	CHF	21'743.14	-	-
Excédent de financement	=	CHF	-	75'150.00	61'534.85

Aperçu du compte annuel

Compte 2018

Budget 2019

Compte 2019

Compte de fonctionnement	Charges	Revenus	Charges	Revenus	Charges	Revenus
Total des charges (amortissements inclus)	766'572.57		821'850.00		631'728.57	
Total des revenus		776'679.43		822'500.00		653'343.42
Excédent de revenus	10'106.86		650.00		21'614.85	
Excédent de charges		-		-		-
Total	776'679.43	776'679.43	822'500.00	822'500.00	653'343.42	653'343.42
Compte des investissements	Dépenses	Recettes	Dépenses	Recettes	Dépenses	Recettes
Total des dépenses reportées au bilan	161'515.35		27'500.00		-	
Total des recettes reportées au bilan		84'756.40		67'000.00		-
Investissements nets 3)		76'758.95		-39'500.00		-
Total	161'515.35	161'515.35	27'500.00	27'500.00	-	-
Financement						
Report des investissements nets	76'758.95		-39'500.00		-	
Report des amortissements ordinaires du patrimoine administratif		44'908.95		35'000.00		39'920.00
Report des amortissements complémentaires du patrimoine administratif		-		-		-
Report des amortissements du découvert du bilan		-		-		-
Excédent de revenus du compte de fonctionnement		10'106.86		650.00		21'614.85
Excédent de charges du compte de fonctionnement	-		-		-	
Excédent de financement	-		75'150.00		61'534.85	
Insuffisance de financement		21'743.14		-		-
Total	76'758.95	76'758.95	35'650.00	35'650.00	61'534.85	61'534.85
Modification du capital						
Report de l'excédent de financement		-		75'150.00		61'534.85
Report de l'insuffisance de financement	21'743.14		-		-	
Report des dépenses d'investissement au bilan		161'515.35		27'500.00		-
Report des recettes d'investissement au bilan	84'756.40		67'000.00		-	
Report des amortissements au bilan	44'908.95		35'000.00		39'920.00	
Augmentation de la fortune nette	10'106.86		650.00		21'614.85	
Diminution de la fortune nette		-		-		-
Total	161'515.35	161'515.35	102'650.00	102'650.00	61'534.85	61'534.85

3) Remarque: si négatif = excédent de recettes du compte des investissements

Compte de fonctionnement selon les tâches		Compte 2018		Budget 2019		Compte 2019	
		Charges	Revenus	Charges	Revenus	Charges	Revenus
0	Administration générale	-	-	-	-	-	-
1	Sécurité publique	-	-	-	-	-	-
2	Enseignement et formation	-	-	-	-	-	-
3	Culture, loisirs et culte	-	-	-	-	-	-
4	Santé	-	-	-	-	-	-
5	Prévoyance sociale	-	-	-	-	-	-
6	Trafic	-	-	-	-	-	-
7	Protection et aménagement de l'environnement, yc eau, égouts, déchets	-	-	-	-	-	-
8	Economie publique, yc services industriels	766'572.57	776'679.43	821'850.00	825'100.00	631'728.57	653'343.42
9	Finances et impôts	-	-	-	-	-	-
	Total des charges et des revenus	766'572.57	776'679.43	821'850.00	825'100.00	631'728.57	653'343.42
	Excédent de charges		-		-		-
	Excédent de revenus	10'106.86		3'250.00		21'614.85	

MenuCFTaches

13	13
-1	-1
13	13

Compte de fonctionnement selon les natures		Compte 2018		Budget 2019		Compte 2019	
		Charges	Revenus	Charges	Revenus	Charges	Revenus
30	Charges de personnel	5'476.60		3'500.00		5'267.00	
31	Biens, services et marchandises	709'982.02		773'150.00		580'681.57	
32	Intérêts passifs	-		-		-	
33	Amortissements	44'908.95		35'000.00		39'920.00	
34	Parts à des contributions sans affectation	-		-		-	
35	Dédommagements versés à des collectivités publiques	1'000.00		1'000.00		1'000.00	
36	Subventions accordées	5'205.00		9'200.00		4'860.00	
37	Subventions redistribuées	-		-		-	
38	Attributions aux financements spéciaux	-		-		-	
39	Imputations internes	-		-		-	
40	Impôts		-		-		-
41	Patentes et concessions		-		-		-
42	Revenus des biens		5'062.90		-		3'021.50
43	Contributions		324'341.58		332'500.00		200'508.52
44	Parts à des recettes et contributions sans affectation		-		-		-
45	Restitutions de collectivités publiques		-		-		-
46	Subventions		447'274.95		490'000.00		449'813.40
47	Subventions à redistribuer		-		-		-
48	Prélèvements sur les financements spéciaux		-		-		-
49	Imputations internes		-		-		-
	Total des charges et des revenus	766'572.57	776'679.43	821'850.00	822'500.00	631'728.57	653'343.42
	Excédent de charges		-		-		-
	Excédent de revenus	10'106.86		650.00		21'614.85	

Compte des investissements selon les tâches	Compte 2018		Budget 2019		Compte 2019	
	Dépenses	Recettes	Dépenses	Recettes	Dépenses	Recettes
0 Administration générale	-	-	-	-	-	-
1 Sécurité publique	-	-	-	-	-	-
2 Enseignement et formation	-	-	-	-	-	-
3 Culture, loisirs et culte	-	-	-	-	-	-
4 Santé	-	-	-	-	-	-
5 Prévoyance sociale	-	-	-	-	-	-
6 Trafic	-	-	-	-	-	-
7 Protection et aménagement de l'environnement, yc eau, égouts, déchets	-	-	-	-	-	-
8 Economie publique, yc services industriels	161'515.35	84'756.40	27'500.00	67'000.00	-	-
9 Finances et impôts	-	-	-	-	-	-
Total des dépenses et des recettes	161'515.35	84'756.40	27'500.00	67'000.00	-	-
Excédent de dépenses		76'758.95		-		-
Excédent de recettes	-		39'500.00		-	

Compte des investissements selon les natures

Compte 2018

Budget 2019

Compte 2019

	Dépenses	Recettes	Dépenses	Recettes	Dépenses	Recettes
50 Investissements propres	161'515.35		27'500.00		-	
52 Prêts et participations permanentes	-		-		-	
56 Subventions accordées	-		-		-	
57 Subventions redistribuées	-		-		-	
58 Autres dépenses activables	-		-		-	
Report de recettes au bilan	-		-		-	
60 Transferts au patrimoine financier		-		-		-
61 Contributions de tiers		-		50'000.00		-
62 Remboursement de prêts et participations permanentes		-		-		-
63 Facturation à des tiers		-		-		-
64 Remboursement de subventions acquises		-		-		-
66 Subventions acquises		84'756.40		17'000.00		-
67 Subventions à redistribuer		-		-		-
Report de dépenses au bilan		-		-		-
Total des dépenses et des recettes	161'515.35	84'756.40	27'500.00	67'000.00	-	-
Excédent de dépenses		76'758.95		-		-
Excédent de recettes	-		39'500.00		-	

TABLEAU DES AMORTISSEMENTS DE LA BOURGEOISIE 2019

	Valeur comptable au 01.01.2019	Augmentation	Diminution	Valeur comptable au 31.12.2019 avant amortissements	Amortissements harmonisés nature 331	Taux	Amortissements complémentaires nature 332	Valeur comptable au 31.12.2019
Compte général, PA à amortir	399'200.00			399'200.00	39'920.00	10%		359'280.00
Biens-fonds	30'050.00			30'050.00	3'005.00	10%		27'045.00
Bâtiments	36'650.00			36'650.00	3'665.00	10%		32'985.00
Routes	332'500.00			332'500.00	33'250.00	10%		299'250.00
Divers actifs								

Comptes de fonctionnement		Comptes Charges	2019 Revenus	Budget Charges	2019 Revenus	Comptes Charges	2018 Revenus
00	BOURGEOISIE						
00.30	CHARGES DE PERSONNEL						
00.309.09	VACATION DE LA COMMISSION BOURGEOISIALE	5'267.00		3'500.00		5'476.60	
00.30	TOTAL CHARGES DE PERSONNEL	5'267.00		3'500.00		5'476.60	
00.31	BIENS ET SERVICES						
00.313.00	FRAIS ADMINISTRATIFS	81.60		150.00		133.15	
00.313.04	SAPINS DE NOEL	2'784.20		6'000.00		5'232.30	
00.314.09	FRAIS D'EXPLOITATION DES FORETS	568'082.92		757'200.00		697'540.87	
00.316.00	FRAIS DECOULANTS DE DROITS D'EAU	96.75		100.00		96.75	
00.319.00	IMPOTS	6'627.90		6'700.00		4'038.95	
00.319.01	COTISATIONS, ABONNEMENTS	2'606.20		2'500.00		2'440.00	
00.319.03	FRAIS DE RECEPTION	402.00		500.00			
00.319.04	FRAIS DE TRANSACTIONS IMMOBILIERES					500.00	
00.31	TOTAL BIENS ET SERVICES	580'681.57		773'150.00		709'982.02	
00.33	PATRIMOINE ADMINISTRATIF AMORTISSEMENTS COMPTABLES						
00.331.00	AMORTISSEMENTS COMPTABLES	39'920.00		35'000.00		44'908.95	
00.33	TOTAL PATRIMOINE ADMINISTRATIF AMORTISSEMENTS COMP	39'920.00		35'000.00		44'908.95	
00.35	PARTICIPATIONS A DES COLLECTIVITES PUBLIQUES						
00.352.00	CONTRIBUTION AUX FRAIS D'ADMINISTRATION DE LA MU	1'000.00		1'000.00		1'000.00	
00.35	TOTAL PARTICIPATIONS A DES COLLECTIVITES PUBLIQUES	1'000.00		1'000.00		1'000.00	

Comptes de fonctionnement		Comptes Charges	2019 Revenus	Budget Charges	2019 Revenus	Comptes Charges	2018 Revenus
00.36	SUBVENTIONS ACCORDEES						
00.366.01	SUBSIDES POUR LE BOIS DE CONSTRUCTION			1'200.00			
00.366.03	SUBSIDES POUR BOIS DE FEU BOURGEOIS	4'860.00		8'000.00		5'205.00	
00.36	TOTAL SUBVENTIONS ACCORDEES	4'860.00		9'200.00		5'205.00	
00.42	REVENUS DES BIENS						
00.421.00	INTERETS SUR C/C BANCAIRE		1.53		100.00		15.85
00.421.01	INTERETS DE RETARD ET FRAIS RECUPERES		16.00				16.00
00.422.00	INTERETS DU FONDS DE REBOISEMENT		13.97				41.05
00.422.01	PRODUITS DES TITRES		2'990.00		2'500.00		2'990.00
00.42	TOTAL REVENUS DES BIENS		3'021.50		2'600.00		3'062.90
00.43	CONTRIBUTIONS						
00.435.01	VENTES DE BOIS		153'520.30		285'000.00		274'415.10
00.435.02	VENTE DE SAPINS DE NOEL				2'500.00		2'766.95
00.435.09	LOCATION DE BIENS DE LA BOURGEOISIE		5'850.00		5'000.00		5'450.00
00.435.10	INDEMNITES POUR UTILISA- TION DE TERRAINS BOURG.		41'138.22		40'000.00		41'709.53
00.43	TOTAL CONTRIBUTIONS		200'508.52		332'500.00		324'341.58
00.46	SUBVENTIONS ACQUISES						
00.461.00	SUBVENTIONS ACQUISES		399'813.40		440'000.00		447'274.95
00.461.04	SUBVENTION COMMUNALE POUR CONSERVATION DES FORETS		50'000.00		50'000.00		
00.46	TOTAL SUBVENTIONS ACQUISES		449'813.40		490'000.00		447'274.95
00	TOTAL BOURGEOISIE	631'728.57	653'343.42	821'850.00	825'100.00	766'572.57	774'679.43
	Total compte de fonctionnement	631'728.57	653'343.42	821'850.00	825'100.00	766'572.57	774'679.43
	Excédent de revenus ou de charges	21'614.85		3'250.00		8'106.86	

Comptes d'investissement		Comptes Dépenses	2019 Recettes	Budget Dépenses	2019 Recettes	Comptes Dépenses	2018 Recettes
70	BOURGEOISIE INVESTISSEMENTS						
70.50	INVESTISSEMENTS PROPRES						
70.500.01	ACHAT DE TERRAINS			2'500.00			
70.509.01	DESSERTTE BANDE 3 REFECTIONS					161'515.35	
70.509.05	CONSTRUCTION DESSERTES ET ETUDES			25'000.00			
70.50	TOTAL INVESTISSEMENTS PROPRES			27'500.00		161'515.35	
70.61	CONTRIBUTIONS DE TIERS						
70.610.00	CONTRIBUTIONS DE TIERS				50'000.00		
70.61	TOTAL CONTRIBUTIONS DE TIERS				50'000.00		
70.66	SUBVENTIONS ACQUISES						
70.660.01	SUBV.DESSERTTE BANDE 3						84'756.40
70.660.05	SUBVENTIONS DESSERTES ET ETUDES				17'000.00		
70.66	TOTAL SUBVENTIONS ACQUISES				17'000.00		84'756.40
70	TOTAL BOURGEOISIE INVESTISSEMENTS			27'500.00	67'000.00	161'515.35	84'756.40
	Total compte d'investissement			27'500.00	67'000.00	161'515.35	84'756.40
	Investissements nets			39'500.00			76'758.95

BILANS COMPARES AUX 31 DECEMBRE 2018 ET 2019

Actif	<u>31.12.2018</u>	<u>31.12.2019</u>	Passif	<u>31.12.2018</u>	<u>31.12.2019</u>
<u>Patrimoine financier</u>			<u>Engagement</u>		
Disponibilités			Engagements courants		
Banques Raiffeisen	Fr. 44'465.45	Fr. 34'757.08	Créanciers	Fr. -3'740.95	Fr. 240.00
CCP	33'107.45	37'253.95			
Banques Raiffeisen Fonds forestier de réserve	418'964.20	418'973.07			
	<u>Fr. 496'537.10</u>	<u>Fr. 490'984.10</u>			
Avoirs			Dettes à long terme		
Débiteurs	Fr. 2'350.00	Fr. 2'000.00	Municipalité de Nendaz c/c	Fr. 457'936.13	Fr. 420'959.11
Mise de fonds triage forestier	198'070.00	198'070.00	Exploitation forestière c/c	Fr. -44'354.99	Fr. -79'605.77
Prêt au triage	75'000.00	75'000.00		Fr. 413'581.14	Fr. 341'353.34
	<u>Fr. 275'420.00</u>	<u>Fr. 275'070.00</u>			
Placements			Passifs transitoires		
Titres	100'000.00	100'000.00	Charges à payer	Fr. 4'619.20	Fr. 5'428.20
Forêts	900'000.00	900'000.00			
	<u>Fr. 1'000'000.00</u>	<u>Fr. 1'000'000.00</u>	<u>Engagement envers des financements spéciaux</u>		
Actifs transitoires			Fonds de reboisement	Fr. 418'923.15	Fr. 418'923.15
Produits à recevoir	Fr. 13'340.00	Fr. 13'340.00			
	<u>Fr. 13'340.00</u>	<u>Fr. 13'340.00</u>	<u>Fortune</u>		
<u>Patrimoine administratif</u>			Fortune de la Bourgeoisie	Fr. 1'351'114.56	Fr. 1'372'729.41
Investissements					
Bâtiments	Fr. 36'650.00	Fr. 32'985.00			
Biens-fonds	30'050.00	27'045.00			
Actifs à amortir	332'500.00	299'250.00			
	<u>Fr. 399'200.00</u>	<u>Fr. 359'280.00</u>			
<u>Financements spéciaux</u>					
Fonds de reboisement	Fr. 0.00	Fr. 0.00			
	<u>Fr. 0.00</u>	<u>Fr. 0.00</u>			
Totaux de l'actif	<u>Fr. 2'184'497.10</u>	<u>Fr. 2'138'674.10</u>	Totaux du passif	<u>Fr. 2'184'497.10</u>	<u>Fr. 2'138'674.10</u>



BOURGEOISIE DE NENDAZ TABLEAU DES CREDITS COMPLEMENTAIRES

Liste des dépassements 2019

No Compte	Désignation	Comptes	Budget	Dépassement	Crédits additionnels			Justification
					Dépenses liées	Compétence du Conseil bourgeoisial	Compétence de l'assemblée bourgeoisiale	

Aucun crédit complémentaire..

Tableau synoptique des crédits d'engagement et complémentaires utilisés et encore disponibles

assemblée bourgeoiale

Ofinco, art. 30, al. 2, litt.d,e + art. 69bis et ter

Exercice comptable 2019

Compte	Libellé, ouvrage	Crédit initial			Crédit complémentaire				Crédit global	Crédit utilisé	Crédit disponible	Crédit valable jusqu'en
		Montant des investissements nets	Organe compétent: décision du		Montant	Conseil bourgeoial décision du:	Montant	Assemblée Bourgeoiale décision du:				
			Conseil Bourgeoial	Assemblée Bourgeoiale								

Les crédits d'engagements de la compétence de l'exécutif ne figurent pas dans ce tableau.

PV de l'Assemblée primaire du 19 décembre 2019

Le Président Francis Dumas ouvre la séance par les salutations et souhaits de bienvenue aux 53 personnes présentes dans la salle.

POINT 1 : APPROBATION DU PROTOCOLE DE LA SÉANCE DU 13.06.2019

Le Président Francis Dumas informe que le procès-verbal de la séance du 13 juin 2019 a été distribué à tous les ménages de la Commune avec le fascicule de présentation du budget 2020. Il a été soumis à la consultation des citoyens durant la période de convocation de la présente séance. La lecture n'est pas demandée, le protocole de la dernière séance est par conséquent approuvé.

POINT 2 : PROJET DE DÉPÔT DES TRAVAUX PUBLICS, DEMANDE D'UN CRÉDIT D'ENGAGEMENT

Le Président Francis Dumas présente le sujet. La Commune de Nendaz avec son territoire de 8'593 hectares, sa topographie plaine-montagne, son réseau dense de routes et de chemins communaux, ses équipements, sa population de 6'678 habitants à l'année mais qui augmente très fortement en haute saison dispose de caractéristiques particulières, quasi uniques, à l'échelle cantonale.

Cette configuration et les besoins qui en découlent nécessitent un engagement constant des ressources communales tant en termes de moyens humains que logistiques. Le service des travaux publics, responsable de l'investissement routier et de son entretien, en charge des réseaux de conduites d'eau potable, d'eaux usées, de la gestion des déchets ainsi que des cours d'eau est tout particulièrement impacté par nos spécificités communales.

À l'heure actuelle, les infrastructures et les équipements des travaux publics sont stockés en plusieurs emplacements dispersés sur le territoire communal, ce qui complique le travail au quotidien et impacte l'entretien courant de ce matériel. Cet état de fait ainsi que la vétusté de l'actuel principal dépôt ont fortement incité le Conseil communal à plancher sur une nouvelle solution et à entreprendre des démarches préparatoires en vue de remédier à cette situation.

Après analyse et comme prévu dans le plan financier 2019-2021 présenté lors de l'Assemblée primaire de décembre 2018, le Conseil communal est d'avis que la réalisation d'un nouveau dépôt des travaux publics fait sens et permettrait de disposer d'une infrastructure adaptée, moderne et répondant aux besoins communaux.

Les caractéristiques de ce projet sont les suivantes :

Emplacement	Les Cârtes /Basse-Nendaz
Volume envisagé	8'560.30 m ³
Utilisation	Garage des véhicules, stockage des outils, quelques bureaux, un atelier et des zones de stockage
Démarches	<ul style="list-style-type: none">• Demande d'un crédit d'engagement : 2019• Etudes diverses et concours : 2020• Réalisation : 2021-2022
Coût du projet	6.5 millions de francs

Concrètement, la Municipalité prévoit l'engagement d'un montant de 600'000 francs en 2020 permettant la réalisation des études et des démarches nécessaires. La construction de ce bâtiment commencerait en 2021. Le tout est conditionné à l'acceptation de ce crédit d'engagement par l'Assemblée primaire.

Au terme de sa présentation, le Président ouvre la discussion sur le sujet. La parole n'est pas demandée. Le Président demande aux citoyens présents de se prononcer sur un crédit d'engagement de 6.5 millions de francs pour la période 2020-2023 en vue de la construction d'un dépôt pour le service communal des travaux publics.

L'octroi du crédit d'engagement sollicité est accepté à l'unanimité des citoyens présents.

POINT 3 : APPROBATION DU BUDGET 2020 DE LA MUNICIPALITÉ

Le budget 2020 de la Municipalité a été imprimé et distribué à tous les ménages de la Commune dans sa version résumée. Il en est donné une lecture sommaire. Ce dernier, après comptabilisation des amortissements ordinaires, est équilibré au compte de fonctionnement. Le compte d'investissement présente un investissement net de Fr. 7'164'400.–, avec une marge d'autofinancement de Fr. 7'611'400.–, il en résulte un excédent de financement de Fr. 447'000.–.

La présentation du budget 2020 suscite une question d'un citoyen formulant des inquiétudes sur les investissements retenus pour des places de jeux. Les montants affectés à ces objets lui semblent réservés aux seuls villages d'Aproz et de Haute-Nendaz. Le Président répond qu'il n'est pas possible d'aménager une place de jeux dans chaque village. Il ne s'agit pas d'un problème de coûts à la construction mais la question doit être étudiée dans sa globalité en tenant également compte du potentiel de fréquentation qui, expérience faite dans les villages de Basse-Nendaz, Baar ou encore Beuson, reste très faible. En l'occurrence, le Président confirme que le montant consigné au budget 2020 est affecté au village d'Aproz où la commune est propriétaire d'un terrain qu'il s'agira d'abord d'assainir avant d'y installer la place de jeux prévue.

La parole n'est plus demandée. Soumis au vote, le budget 2020 de la Municipalité récapitulé ci-après, est accepté à l'unanimité des citoyens présents.

Aperçu du compte administratif	Compte 2018	Budget 2019	Budget 2020
Compte de fonctionnement			
Résultat avant amortissements comptables			
Charges financières	- CHF 34'640'846.56	34'819'500.00	35'563'200.00
Revenus financiers	+ CHF 42'110'163.36	42'518'300.00	43'174'600.00
Marge d'autofinancement (négative)	= CHF -	-	-
Marge d'autofinancement	= CHF 7'469'316.80	7'698'800.00	7'611'400.00
Résultat après amortissements comptables			
Marge d'autofinancement (négative)	- CHF -	-	-
Marge d'autofinancement	+ CHF 7'469'316.80	7'698'800.00	7'611'400.00
Amortissements ordinaires	- CHF 7'797'376.99	7'561'300.00	7'611'400.00
Amortissements complémentaires	- CHF -	-	-
Amortissement du découvert au bilan	- CHF -	-	-
Excédent de charges	= CHF 328'060.19	-	-
Excédent de revenus	= CHF -	137'500.00	-
Compte des investissements			
Dépenses	+ CHF 14'074'294.39	9'316'600.00	9'210'700.00
Recettes	- CHF 1'345'152.40	2'216'300.00	2'046'300.00
Investissements nets	= CHF 12'729'141.99	7'100'300.00	7'164'400.00
Investissements nets (négatifs)	= CHF -	-	-
Financement			
Marge d'autofinancement (négative)	- CHF -	-	-
Marge d'autofinancement	+ CHF 7'469'316.80	7'698'800.00	7'611'400.00
Investissements nets	- CHF 12'729'141.99	7'100'300.00	7'164'400.00
Investissements nets (négatifs)	+ CHF -	-	-
Insuffisance de financement	= CHF 5'259'825.19	-	-
Excédent de financement	= CHF -	598'500.00	447'000.00

POINT 4 : PRÉSENTATION DU PLAN FINANCIER 2020-2023

Le Président informe l'assemblée qu'en application de l'article 79 de la loi sur les communes du 5 février 2004, le Conseil municipal a établi, pour les 4 ans à venir, une planification financière donnant une vue d'ensemble sur l'évolution prévisible des dépenses et recettes courantes, des investissements, ainsi que de la fortune et de l'endettement de la Municipalité. Il commente les éléments essentiels de cette planification et procède à une lecture sommaire des résultats prévus qui se récapitulent comme suit :

Résultat	Compte	Budget		Plan financier	Plan financier	Plan financier
	2018	2019	2020	2021	2022	2023

Prévisions compte de fonctionnement

Total des charges financières	34'640'847	34'819'500	35'563'200	35'444'000	35'647'400	36'050'300
Total des revenus financiers	42'110'163	42'518'300	43'174'600	43'467'300	43'575'200	43'853'000
Marge d'autofinancement	7'469'317	7'698'800	7'611'400	8'023'300	7'927'800	7'802'700
Amortissements ordinaires	7'797'377	7'561'300	7'611'400	7'995'700	9'010'000	10'058'000
Amortissements complémentaires	-	-	-	-	-	-
Amortissement du découvert au bilan	-	-	-	-	-	-
Excédent revenus (+) charges (-)	-328'060	137'500	0	27'600	-1'082'200	-2'255'300

Prévision du compte des investissements

Total des dépenses	14'074'294	9'316'600	9'210'700	12'993'500	20'933'500	23'233'500
Total des recettes	1'345'152	2'216'300	2'046'300	1'481'000	3'125'000	3'700'000
Investissements nets	12'729'142	7'100'300	7'164'400	11'512'500	17'808'500	19'533'500

Financement des investissements

Report des investissements nets	12'729'142	7'100'300	7'164'400	11'512'500	17'808'500	19'533'500
Marge d'autofinancement	7'469'317	7'698'800	7'611'400	8'023'300	7'927'800	7'802'700
Excédent (+) découvert (-) de financement	-5'259'825	598'500	447'000	-3'489'200	-9'880'700	-11'730'800

Modification de la fortune/découvert

Excédent revenus (+) charges (-)	-328'060	137'500	0	27'600	-1'082'200	-2'255'300
Fortune nette	35'915'836	36'053'336	36'053'336	36'080'936	34'998'736	32'743'436
Découvert au bilan	-	-	-	-	-	-

Modification des engagements

Excédent (+) insuffisance (-) de financement	-5'259'825	598'500	447'000	-3'489'200	-9'880'700	-11'730'800
Engagements	61'710'575	61'112'075	60'665'075	64'154'275	74'034'975	85'765'775

Le Président rappelle que le plan financier est présenté uniquement à titre informatif, il ne requiert ainsi pas l'assentiment de l'Assemblée.

POINT 5: APPROBATION DES STATUTS DE L'ASSOCIATION « AGGLO VALAIS CENTRAL »

Les statuts de l'Association « Agglo Valais central » sont joints en annexe n° 1 au présent protocole. Ils ont été adoptés par le Conseil communal en séance du 19.12.2019. Le texte intégral a été distribué à tous les ménages de la Commune avec le fascicule de présentation des budgets 2020 de la Bourgeoisie et de la Municipalité. Il était également consultable durant toute la période de convocation de la présente séance auprès du secrétariat communal ainsi que sur le site internet de la Commune.

Avant de procéder à la délibération sur ces nouveaux statuts, le Président Francis Dumas propose, conformément à l'article 16 alinéa 4 de la loi sur les communes du 5 février 2004, de procéder à l'approbation du nouveau texte en bloc. Soumise au vote, cette proposition est acceptée à l'unanimité.

Le Président Francis Dumas rappelle que l'Agglo Valais central regroupe 19 communes entre Ardon et Salquenen. Elle vise un développement territorial cohérent dans les domaines de la mobilité, de l'urbanisme et de l'environnement. Le programme fédéral des agglomérations, lancé en 2001, permet à des communes (définies par l'Office Fédéral des statistiques) de bénéficier d'importants subsides pour la réalisation de mesures infrastructurales (routes, ponts, priorisation des transports publics, etc.). Au-delà des presque 60 millions de francs promis par la Confédération à titre de cofinancements, l'enjeu principal du projet d'agglomération est une vision commune, fédératrice et adaptée du développement futur du Valais central ainsi que des besoins de ses habitants.

De la naissance du projet de deuxième génération en 2007 (aggloSion) à nos jours, l'Agglo s'est développée sous forme de « projet », sans existence juridique formelle. Vu l'importance des dossiers traités (Plans Directeurs intercommunaux, centralisation des transports publics, etc.), cette situation n'est plus acceptable. C'est pourquoi le Comité de pilotage (COPI : 19 Présidents de communes) a formulé la demande à l'organe opérationnel de rédiger des statuts pour créer une Association de droit public (au sens des art. 116 ss de la LCo). Ces statuts ont été élaborés et ils doivent être adoptés par les exécutifs et législatifs de toutes les entités partenaires.

Au terme de sa présentation, le Président Francis Dumas ouvre les délibérations sur le sujet qui ne suscite aucune question. Il est ensuite procédé au vote relatif à l'approbation des statuts « Agglo Valais central ». Ces derniers sont acceptés à l'unanimité des citoyens présents moins 1 abstention.

POINT 6: DIVERS

Le Président Francis Dumas profite du point « Divers » de l'ordre du jour pour transmettre quelques informations importantes :

- Il mentionne que le Conseil communal a décidé, à l'unanimité et après consultation des partis politiques représentés, de soumettre à votation la réduction du nombre de conseillers communaux de 11 à 9. La date de la votation reste à définir mais elle devra impérativement se tenir avant le 30 juin 2020, c'est ce qu'exige la législation pour permettre une mise en application dès le début de la prochaine législature.
- Il se réjouit de deux inaugurations qui auront lieu dans les jours à venir à savoir la télécabine du Plan du Fou et la Maison de la Santé.
- Il renseigne une nouvelle fois sur le dossier du plan d'aménagement qui reste pour lui la source d'une grande déception. Il est aujourd'hui entre les mains du Chef du service cantonal des affaires intérieures pour préparation de la décision. L'Etape suivante sera la publication au Bulletin officiel du canton du Valais.

La parole n'est plus demandée, la séance est levée à 20 h 40.

Avant de conclure, le Président souhaite à chacune et chacun de belles fêtes de Noël ainsi qu'une joyeuse année 2020. Il invite les participants à poursuivre les discussions hors protocole tout en partageant le traditionnel vin chaud de Noël.

Comptes 2019 de la Municipalité

MESSAGE INTRODUCTIF

Conformément aux dispositions légales en la matière, le Conseil communal de Nendaz soumettra à l'approbation de l'Assemblée primaire, le 24 septembre 2020, les comptes de l'Administration communale pour l'exercice 2019 tels que présentés à l'organe de contrôle Fiduciaire des Alpes SA et entérinés par l'Exécutif communal en séance ordinaire du 28 mai 2020.

La présente publication vise à donner un aperçu général des comptes 2019. Ces derniers peuvent être consultés dans leur intégralité sur le site internet de la Commune de Nendaz à l'adresse suivante : www.nendaz.org/comptes.

APERÇU DU COMPTE ADMINISTRATIF

Aperçu du compte administratif			Compte 2018	Budget 2019	Compte 2019
Compte de fonctionnement					
Résultat avant amortissements comptables					
Charges financières	-	CHF	34'640'846.56	34'819'500.00	37'188'156.66
Revenus financiers	+	CHF	42'110'163.36	42'518'300.00	44'922'874.94
Marge d'autofinancement (négative)	=	CHF	-	-	-
Marge d'autofinancement	=	CHF	7'469'316.80	7'698'800.00	7'734'718.28
Résultat après amortissements comptables					
Marge d'autofinancement (négative)	-	CHF	-	-	-
Marge d'autofinancement	+	CHF	7'469'316.80	7'698'800.00	7'734'718.28
Amortissements ordinaires	-	CHF	7'797'376.99	7'561'300.00	7'619'420.72
Amortissements complémentaires	-	CHF	-	-	-
Amortissement du découvert au bilan	-	CHF	-	-	-
Excédent de charges	=	CHF	328'060.19	-	-
Excédent de revenus	=	CHF	-	137'500.00	115'297.56
Compte des investissements					
Dépenses	+	CHF	14'074'294.39	9'316'600.00	8'134'011.50
Recettes	-	CHF	1'345'152.40	2'216'300.00	2'176'840.78
Investissements nets	=	CHF	12'729'141.99	7'100'300.00	5'957'170.72
Investissements nets (négatifs)	=	CHF	-	-	-
Financement					
Marge d'autofinancement (négative)	-	CHF	-	-	-
Marge d'autofinancement	+	CHF	7'469'316.80	7'698'800.00	7'734'718.28
Investissements nets	-	CHF	12'729'141.99	7'100'300.00	5'957'170.72
Investissements nets (négatifs)	+	CHF	-	-	-
Insuffisance de financement	=	CHF	5'259'825.19	-	-
Excédent de financement	=	CHF	-	598'500.00	1'777'547.56

RÉSUMÉ

1. ENVIRONNEMENT ÉCONOMIQUE

Economie suisse - Selon les estimations trimestrielles du Secrétariat d'Etat à l'économie (SECO) du 3 mars 2020, le PIB réel de la Suisse a progressé de 0.3% au 4^e trimestre 2019, confirmant le ralentissement de la conjoncture. L'industrie axée sur l'exportation a perdu de l'élan, tandis que l'économie intérieure a soutenu la croissance. L'évolution en Suisse fait ainsi écho à l'évolution internationale.

La première estimation du PIB réel pour 2019 fait état d'une croissance annuelle de 0.9% (2018 : 2.8%). Corrigée des effets des manifestations sportives, la croissance s'élève à 1.4 % (2018 : 2.3%). L'économie suisse a par conséquent retrouvé le faible niveau de croissance de 2015 et 2016.

L'industrie manufacturière a été le principal moteur de la croissance en 2019, avec toutefois une évolution très inégale pour les différentes branches qui la composent. Le secteur des services a également contribué de manière positive à la croissance du PIB, quand bien même dans une moindre mesure qu'en 2018. Du côté des dépenses, la croissance a été soutenue tant par le commerce extérieur que la demande intérieure.

En 2019 selon le SECO, le chômage a nettement reculé en Suisse par rapport à l'année précédente avec un taux annuel moyen de 2.3% contre 2.5% en 2018.

Pour 2020, l'évolution de l'activité économique mondiale reste toutefois dépendante des incertitudes liées à la pandémie de coronavirus COVID-19.

Economie valaisanne - Selon l'indicateur économique publié le 6 février 2020 par la BCVs, l'économie valaisanne a progressé de 0.8% en 2019, soit une performance en ligne avec la moyenne nationale. Les indicateurs disponibles témoignent d'une évolution particulièrement positive dans l'industrie chimie-pharmaceutique, d'une stagnation du commerce, mais d'une baisse de la valeur ajoutée du secteur de la construction. De son côté, le secteur touristique valaisan a maintenu sa dynamique positive observée depuis quelques années.

Enfin le taux de chômage valaisan s'est établi en moyenne à 2.7% en 2019, en baisse par rapport aux valeurs de 2018 (3.0%).

Qu'en est-il sur Nendaz ? - Dans son dernier rapport de gestion, la Société de développement de Nendaz indique que l'année 2019 a connu une augmentation sensible des nuitées commerciales (+4.9%). Ce résultat confirme la reprise économique amorcée en 2016.

263'353 nuitées commerciales ont été enregistrées en 2019. Le ratio relatif à la saisonnalité des nuitées fait apparaître une répartition de 65/35 entre les saisons d'hiver et d'été/automne.

L'attachement et la fidélité des Suisses pour Nendaz se confirment année après année.

Concernant le domaine skiable, la saison a été marquée par l'inauguration le 20 décembre 2019 de la nouvelle télécabine entre Prarion et le Plan-du-Fou. Cette réalisation permet la mise en place d'une véritable connexion, ski aux pieds, de Nendaz à l'ensemble des 4 Vallées.

Le taux de chômage qui suit la tendance valaisanne, la population en constante augmentation (+102 habitants en 2019), les nombreux projets en cours ou à l'étude sont les marqueurs de notre développement. Toutefois pour 2020, l'évolution économique est incertaine en raison des conséquences de la pandémie de coronavirus COVID-19.

2. LES COMPTES 2019 DE LA MUNICIPALITÉ

Les comptes 2019 de la Municipalité bouclent sur une situation positive du compte de fonctionnement avec une marge d'autofinancement de Fr. 7'734'718.28 qui est supérieure au budget qui la chiffrait à Fr. 7'698'800.—. La marge d'autofinancement 2019 a largement permis de couvrir l'entier des investissements nets de Fr. 5'957'170.72.

À la suite de la comptabilisation des amortissements, l'exercice 2019 se conclut sur un excédent de revenus de Fr. 115'297.56 qui fait passer la fortune nette de Fr. 35'915'836.11 à Fr. 36'031'133.67 à fin 2019.

Compte de fonctionnement

Les charges globales hors amortissement qui se montent à 37.1 mios, supérieures de 2.5 mios aux comptes 2018, sont cependant globalement bien maîtrisées. Les principales majorations par rapport à 2018 proviennent des éléments suivants :

- L'exercice 2019 est marqué par l'autofinancement des comptes relatifs à l'eau potable, l'eau usée, aux déchets et à la taxe de séjour et donc des attributions aux financements spéciaux pour Fr. 1'531'653.62.
- L'augmentation des dédommagements versés à des collectivités publiques de Fr. 2'129'888.23 est liée principalement à la première année comptable d'imputation des participations de la taxes de séjour conformément aux dispositions légales et réglementaires (+ Fr. 1'154'440.98). De plus, une augmentation de Fr. 146'656.95, en partie liée à la temporalité d'encaissement des subventions cantonales, est enregistrée dans le domaine social.

Quant aux revenus totaux de Fr. 44'922'874.94, supérieurs de Fr. 2'404'574.94 (+5.65%) aux prévisions budgétaires, ils s'inscrivent en hausse de Fr. 2'812'711.58 par rapport aux comptes 2018. Cette situation s'explique par la première année de comptabilisation des revenus de la taxe de séjour de Fr. 3'025'630.80 en relation avec le nouveau règlement communal.

Compte d'investissement

Les investissements nets atteignent Fr. 5'957'170.72, soit environ 1.1 mios de moins que ceux portés au budget et sont largement autofinancés à hauteur de 129.8%. Cette situation conduit à une diminution de l'endettement.

L'année 2019 a été marquée par des investissements nets importants dans les rubriques :

- de l'enseignement et de la formation Fr. 325'760.87
- des routes Fr. 1'667'877.11
- de l'eau potable Fr. 1'189'139.43
- du tourisme Fr. 788'857.40

(voir liste des investissements pages 19-20)

La principale variation entre le budget et les comptes proviennent d'un niveau d'investissements nets moins important dans le secteur des eaux usées de Fr. 605'063.48.

Conclusion

La loi sur les communes (art. 30 Ofinco) du 5 février 2004 prévoit 5 indicateurs financiers partagés par toutes les communes valaisannes. Sur 25 points, la Commune de Nendaz en obtient 23. La note de l'endettement net par habitant, considéré comme mesuré, n'est pas maximale. L'endettement net s'inscrit à Fr. 3'477.– par habitant.

La planification financière 2020-2023 prévoit encore la réalisation d'importants investissements qui nécessiteront un suivi très strict des dépenses de fonctionnement afin de dégager les marges d'autofinancement qui permettront de conserver un endettement mesuré.

En nous fondant sur les explications du présent fascicule et du dossier complet à consulter sur notre site internet ou à obtenir auprès du secrétariat communal, l'Exécutif communal remercie l'ensemble des services communaux, les commissions exécutives, leurs présidentes et présidents pour la rigueur apportée dans la gestion financière de la Commune et vous propose d'approuver les comptes 2019 de la Municipalité.

ADMINISTRATION COMMUNALE

Le Président
Francis Dumas

Le Secrétaire communal
Philippe Charbonnet

COMPTE DE FONCTIONNEMENT

Compte de fonctionnement selon les tâches		Compte 2018		Budget 2019		Compte 2019	
		Charges	Revenus	Charges	Revenus	Charges	Revenus
0	Administration générale	5'521'831.04	797'274.85	5'352'700.00	684'400.00	5'230'846.73	814'349.65
1	Sécurité publique	3'204'239.68	785'329.76	3'252'350.00	689'300.00	3'166'254.77	764'308.21
2	Enseignement et formation	6'220'385.76	281'560.25	6'067'100.00	277'400.00	6'216'711.19	332'018.63
3	Culture, loisirs et culte	2'266'988.58	352'579.90	2'215'600.00	373'000.00	2'203'909.87	344'305.98
4	Santé	668'883.26	110'271.25	745'300.00	128'800.00	796'721.60	112'704.30
5	Prévoyance sociale	4'666'584.86	1'105'732.01	3'809'450.00	889'100.00	4'439'271.87	1'204'570.31
6	Trafic	7'378'778.99	117'110.66	6'772'200.00	64'000.00	7'483'759.45	119'113.90
7	Protection et aménagement de l'environnement, y.c eau, égouts, déchets	7'395'913.32	664'1736.47	7'466'600.00	6'658'900.00	7'359'849.28	6'628'915.80
8	Economie publique, y.c services industriels	2'452'769.94	1'107'028.45	4'861'900.00	3'390'000.00	5'764'308.25	4'384'304.60
9	Finances et impôts	2'661'938.12	30'811'539.76	1'837'600.00	29'363'400.00	2'145'843.37	30'218'283.56
	Total des charges et des revenus	42'438'223.55	42'110'163.36	42'380'800.00	42'518'300.00	44'807'577.38	44'922'874.94
	Excédent de charges		328'060.19				
	Excédent de revenus			137'500.00		115'297.56	

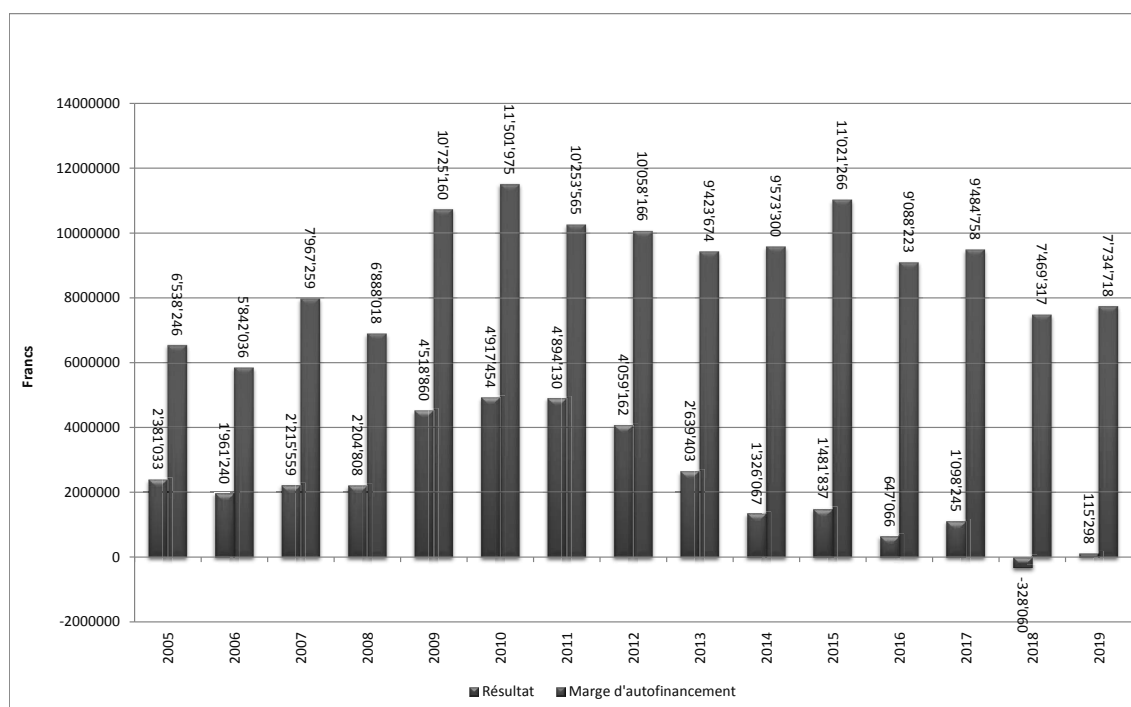
Compte de fonctionnement selon les natures		Compte 2018		Budget 2019		Compte 2019	
		Charges	Revenus	Charges	Revenus	Charges	Revenus
30	Charges de personnel	10'159'641.13		10'177'200.00		10'262'857.84	
31	Biens, services et marchandises	10'354'511.49		10'211'500.00		10'303'400.43	
32	Intérêts passifs	1'089'442.61		851'200.00		921'002.45	
33	Amortissements	8'407'184.34		7'782'000.00		8'077'886.82	
34	Parts à des contributions sans affectation	904'108.40		705'800.00		681'792.05	
35	Dédommagements versés à des collectivités publiques	1'496'801.81		3'583'100.00		3'626'680.04	
36	Subventions accordées	8'048'931.30		7'979'100.00		8'265'198.03	
37	Subventions redistribuées	-		-		-	
38	Attributions aux financements spéciaux	1'220'588.72		488'400.00		1'870'902.62	
39	Imputations internes	757'013.75		602'500.00		797'847.10	
40	Impôts		27'537'660.06		26'638'000.00		27'613'030.60
41	Patentes et concessions		1'351'734.40		1'267'500.00		1'208'075.00
42	Revenus des biens		1'534'333.66		1'194'900.00		1'081'958.35
43	Contributions		9'107'931.50		11'269'200.00		12'322'336.68
44	Parts à des recettes et contributions sans affectation		651'658.00		642'000.00		663'177.00
45	Restitutions de collectivités publiques		96'476.15		91'500.00		83'754.05
46	Subventions		756'590.84		812'700.00		813'447.16
47	Subventions à redistribuer		-		-		-
48	Prélèvements sur les financements spéciaux		316'765.00		-		339'249.00
49	Imputations internes		757'013.75		602'500.00		797'847.10
	Total des charges et des revenus	42'438'223.55	42'110'163.36	42'380'800.00	42'518'300.00	44'807'577.38	44'922'874.94
	Excédent de charges		328'060.19				
	Excédent de revenus			137'500.00		115'297.56	

Variations des charges et des revenus de fonctionnement durant l'exercice 2019 en comparaison avec le budget 2019

	Comptes 2018	Budget 2019	Compte 2019	Ecart
0 Administration générale	5'521'831.04	5'352'700.00	5'230'846.73	(121'853.27)
1 Sécurité publique	3'204'239.68	3'252'350.00	3'166'254.77	(86'095.23)
2 Enseignement et formation	6'220'385.76	6'067'100.00	6'216'711.19	149'611.19
3 Culture, loisirs et culte	2'266'898.58	2'215'600.00	2'203'909.87	(11'690.13)
4 Santé	668'883.26	745'300.00	796'721.60	51'421.60
5 Prévoyance sociale	4'666'584.86	3'809'450.00	4'439'271.87	629'821.87
6 Trafic	7'378'778.99	6'772'200.00	7'483'759.45	711'559.45
7 Protection et aménagement de l'environnement, yc eau, égouts, déchets	7'395'913.32	7'466'600.00	7'359'849.28	(106'750.72)
8 Economie publique, yc services industriels	2'452'769.94	4'861'900.00	5'764'309.25	902'409.25
9 Finances et impôts	2'661'938.12	1'837'600.00	2'145'943.37	308'343.37
Total des charges de fonctionnement	42'438'223.55	42'380'800.00	44'807'577.38	2'426'777.38

	Comptes 2018	Budget 2019	Compte 2019	Ecart
0 Administration générale	797'274.85	684'400.00	814'349.65	129'949.65
1 Sécurité publique	785'329.76	689'300.00	764'308.21	75'008.21
2 Enseignement et formation	281'560.25	277'400.00	332'018.63	54'618.63
3 Culture, loisirs et culte	352'579.90	373'000.00	344'305.98	(28'694.02)
4 Santé	110'271.25	128'800.00	112'704.30	(16'095.70)
5 Prévoyance sociale	1'105'732.01	889'100.00	1'204'570.31	315'470.31
6 Trafic	117'110.66	64'000.00	119'113.90	55'113.90
7 Protection et aménagement de l'environnement, yc eau, égouts, déchets	6'641'736.47	6'658'900.00	6'628'915.80	(29'984.20)
8 Economie publique, yc services industriels	1'107'028.45	3'390'000.00	4'384'304.60	994'304.60
9 Finances et impôts	30'811'539.76	29'363'400.00	30'218'283.56	854'883.56
Total des revenus de fonctionnement	42'110'163.36	42'518'300.00	44'922'874.94	2'404'574.94

Evolution du résultat du compte de fonctionnement après amortissements et de la marge d'autofinancement (en francs)



COMPTE DES INVESTISSEMENTS

Compte des investissements selon les tâches		Compte 2018		Budget 2019		Compte 2019	
		Dépenses	Recettes	Dépenses	Recettes	Dépenses	Recettes
0	Administration générale	344'463.98	43'876.20	555'000.00	-	236'672.05	2'000.00
1	Sécurité publique	192'530.95	35'000.00	76'000.00	-	102'600.80	-1'925.70
2	Enseignement et formation	413'838.63	-	480'000.00	-	545'544.87	219'784.00
3	Culture, loisirs et culte	68'939.95	4'417.00	239'000.00	50'000.00	248'511.90	25'000.00
4	Santé	8'083.75	-	8'100.00	-	7'658.20	-
5	Prévoyance sociale	19'100.93	-	30'000.00	-	31'294.98	-
6	Trafic	2'923'745.78	2'390.00	2'200'000.00	-	2'107'537.10	1'137.40
7	Protection et aménagement de l'environnement, yc eau, égouts, déchets	2'544'674.98	1'259'469.20	4'108'500.00	1'886'300.00	2'976'841.90	15'167'25.08
8	Economie publique, yc services industriels	7'558'915.44	-	1'620.00	280'000.00	1'877'349.70	414'120.00
9	Finances et impôts	-	-	-	-	-	-
Total des dépenses et des recettes		14'074'294.39	1'345'152.40	7'698'220.00	2'216'300.00	8'134'011.50	2'176'840.78
Excédent de dépenses			12'729'141.99		5'481'920.00		5'957'170.72
Excédent de recettes							

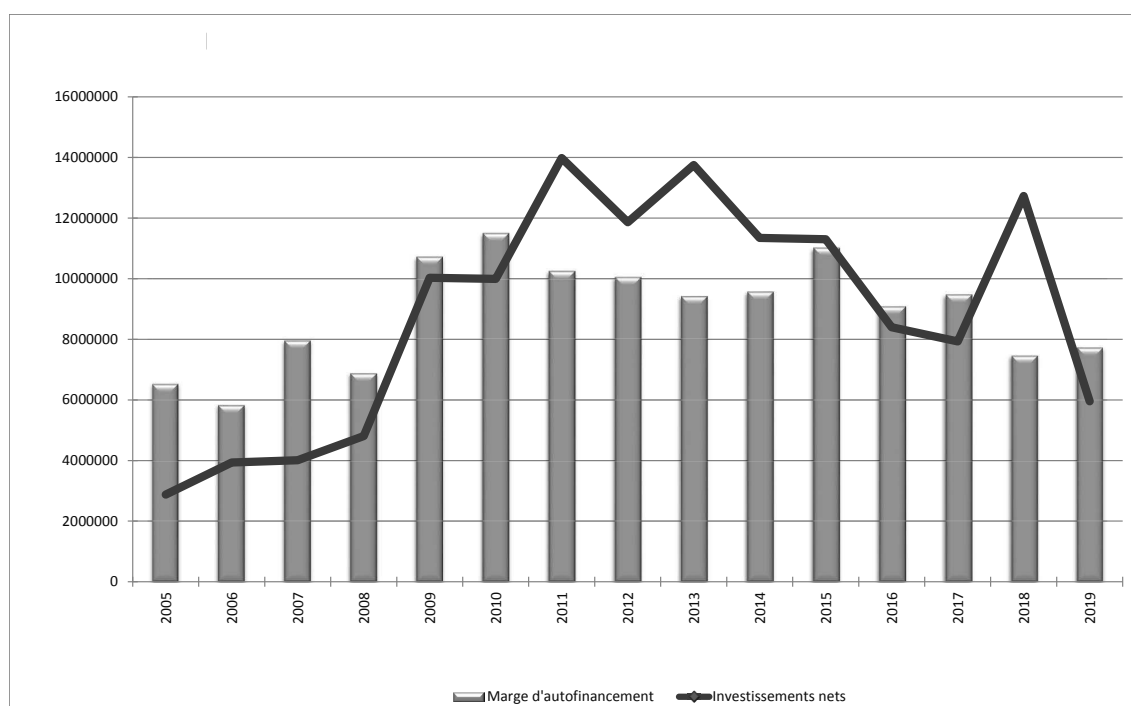
Compte des investissements selon les natures		Compte 2018		Budget 2019		Compte 2019	
		Dépenses	Recettes	Dépenses	Recettes	Dépenses	Recettes
50	Investissements propres	13'670'793.61	-	8'747'500.00	-	7'790'773.22	-
52	Prêts et participations permanentes	-	-	-	-	-	-
56	Subventions accordées	403'500.78	-	569'100.00	-	343'238.28	-
57	Subventions redistribuées	-	-	-	-	-	-
58	Autres dépenses activables	-	-	-	-	-	-
	Report de recettes au bilan	-	-	-	-	-	-
60	Transferts au patrimoine financier	-	1'519.00	-	-	-	2'000.00
61	Contributions de tiers	-	1'184'009.85	-	1'152'000.00	-	1'636'482.98
62	Remboursement de prêts et participations permanentes	-	-	-	-	-	-
63	Facturation à des tiers	-	-	-	-	-	-
64	Remboursement de subventions acquises	-	-	-	-	-	-
66	Subventions acquises	-	159'623.55	-	1'064'300.00	-	538'357.80
67	Subventions à redistribuer	-	-	-	-	-	-
	Report de dépenses au bilan	-	-	-	-	-	-
Total des dépenses et des recettes		14'074'294.39	1'345'152.40	9'316'600.00	2'216'300.00	8'134'011.50	2'176'840.78
Excédent de dépenses			12'729'141.99		7'100'300.00		5'957'170.72
Excédent de recettes							

Variations des dépenses et des recettes d'investissement durant l'exercice 2019 en comparaison avec le budget 2019

	Comptes 2018	Budget 2019	Compte 2019	Ecart
0 Administration générale	344'463.98	555'000.00	236'672.05	(318'327.95)
1 Sécurité publique	192'530.95	76'000.00	102'600.80	26'600.80
2 Enseignement et formation	413'838.63	480'000.00	545'544.87	65'544.87
3 Culture, loisirs et culte	68'939.95	239'000.00	248'511.90	9'511.90
4 Santé	8'083.75	8'100.00	7'658.20	(441.80)
5 Prévoyance sociale	19'100.93	30'000.00	31'294.98	1'294.98
6 Trafic	2'923'745.78	2'200'000.00	2'107'537.10	(92'462.90)
7 Protection et aménagement de l'environnement, yc eau, égouts, déchets	2'544'674.98	4'108'500.00	2'976'841.90	(1'131'658.10)
8 Economie publique, yc services industriels	7'558'915.44	1'620.00	1'877'349.70	1'875'729.70
9 Finances et impôts	-	-	-	-
Total des dépenses d'investissement	14'074'294.39	7'698'220.00	8'134'011.50	435'791.50

	Comptes 2018	Budget 2019	Compte 2019	Ecart
0 Administration générale	43'876.20	-	2'000.00	2'000.00
1 Sécurité publique	35'000.00	-	(1'925.70)	(1'925.70)
2 Enseignement et formation	-	-	219'784.00	219'784.00
3 Culture, loisirs et culte	4'417.00	50'000.00	25'000.00	(25'000.00)
4 Santé	-	-	-	-
5 Prévoyance sociale	-	-	-	-
6 Trafic	2'390.00	-	1'137.40	1'137.40
7 Protection et aménagement de l'environnement, yc eau, égouts, déchets	1'259'469.20	1'886'300.00	1'516'725.08	(369'574.92)
8 Economie publique, yc services industriels	-	280'000.00	414'120.00	134'120.00
9 Finances et impôts	-	-	-	-
Total des recettes d'investissements	1'345'152.40	2'216'300.00	2'176'840.78	-39'459.22

Evolution de la marge d'autofinancement et des investissements nets



INVESTISSEMENTS 2019

		DÉPENSES	RECETTES
0	ADMINISTRATION GÉNÉRALE		
029.500.01	Achats de terrains	11'000.00	
029.505.00	Développement durable	8'154.00	
029.506.00	Développement informatique	206'445.90	
029.600.00	Vente de terrains		2'000.00
090.503.02	Local commercial Haute-Nendaz village	11'072.15	
0	Total administration générale	236'672.05	2'000.00
1	SÉCURITÉ PUBLIQUE		
100.509.00	Lot 4 Beuson-Brignon introduction au RF	54'448.70	
100.509.01	Mensurations cadastrales mise à jour diverses	21'520.00	
100.509.03	Lot 7 SAU introduction au RF	18'235.50	
100.509.10	Mise à jour adressage des bâtiments	5'600.00	
113.506.00	Police Haute-Nendaz	1'182.55	
141.506.00	Achat et équipement des véhicules du feu	1'614.05	
141.661.00	Subventions pour les véhicules du feu		-1'925.70
1	Total sécurité publique	102'600.80	-1'925.70
2	ENSEIGNEMENT ET FORMATION		
210.503.01	Centre scolaire d'Aproz pavillon	29'632.35	
210.503.03	Centre scolaire Biolette	41'017.55	
210.503.20	Equipement informatique écoles primaires	21'195.40	
211.503.01	Centre scolaire CO	453'699.57	
211.661.01	Subventions cycle d'orientation bâtiment		219'784.00
2	Total enseignement et formation	545'544.87	219'784.00
3	CULTURE, LOISIRS ET CULTE		
330.500.01	Réseau pédestre	233'444.80	
330.500.06	Décoration de Noël	7'905.05	
330.661.01	Subventions réseau pédestre		25'000.00
340.501.00	Patinoire du centre sportif	7'162.05	
3	Total culture, loisirs et culte	248'511.90	25'000.00
4	SANTÉ		
490.564.00	Investissement dispositif pré-hospitalier	7'658.20	
4	Total santé	7'658.20	
5	PRÉVOYANCE SOCIALE		
550.561.00	Institutions handicapés/ sociales investissements	31'294.98	
5	Total prévoyance sociale	31'294.98	
6	TRAFIC		
610.561.00	Subvention communale à l'amélioration rtes cant.	304'285.10	
620.501.00	Routes	1'359'229.41	
620.501.05	Routes agricoles + remise en état périodique (REP)	5'500.00	
620.501.20	Eclairage public	82'778.34	
620.501.30	Véhicules et matériel équipe d'entretien	204'449.25	
620.501.40	Dépôt travaux publics et service des eaux	151'295.00	
620.610.00	Participation de tiers routes diverses		1'137.40
6	Total trafic	2'107'537.10	1'137.40

7	PROTECTION ET AMÉNAGEMENT DE L'ENVIRONNEMENT		
700.501.11	Réservoir de Pracondu	238'773.05	
700.501.12	Réservoir de Sofleu	3'052.70	
700.501.15	Eau potable Beuson la Lombarde	100'000.00	
700.501.20	Eau potable	1'312'600.86	
700.501.45	Mise en conformité du réseau	41'570.25	
700.610.00	Taxes de raccordement au réseau d'eau		443'168.40
700.610.10	Participation Commune de Veysonnaz		320'098.38
701.501.05	Station de traitement de Tortin-Pramounet	19'133.00	
710.501.02	Réseaux divers et rénovations de conduites	16'080.00	
710.501.30	Egouts	230'435.33	
710.509.01	Plan général d'évacuation des eaux (PGEE)	38'707.75	
710.610.00	Taxes de raccordement au réseau d'égouts		360'798.15
711.501.01	Step de Bieudron	225'459.24	
711.610.01	Contributions de tiers		97'160.65
711.661.00	Subventions cantonales step de Bieudron		49'787.00
720.501.00	Installations de voirie	47'628.10	
720.501.01	Décharge des Eterpas	64'302.10	
720.501.05	Etudes des décharges	500.00	
750.501.30	Mesures prioritaires diverses	34'133.60	
750.501.50	Cartes des dangers et espaces cours d'eau	16'321.00	
750.661.05	Subventions cantonales dangers des crues		31'162.20
760.501.06	Travaux de défense Falaise de la Moudonne	48'587.80	
760.501.08	Travaux de défense forêt des Eaux	15'340.75	
760.501.11	Travaux de défense Fey-Condémines	80'095.60	
760.501.12	Travaux de défense Siviez-Novelly	330'623.38	
760.661.02	Subventions cantonales défense forêt des Eaux		10'064.85
760.661.09	Subventions cantonales défense falaise Brignon		258.60
760.661.11	Subventions cantonales défense Fey-Condémines		94'615.50
760.661.12	Subventions cantonales défense Siviez-Novelly		109'611.35
789.501.00	Assainissement du stand de tir	3'735.69	
790.509.02	Révision du plan d'aménagement	2'177.40	
790.509.20	Cadastre souterrain	107'584.30	
7	Total protection et aménagement de l'environnement	2'976'841.90	1'516'725.08
8	ÉCONOMIE PUBLIQUE		
830.501.00	Aménagement du centre de la station	36'014.24	
830.501.05	Aménagement des Ecluses	664'640.80	
830.501.15	Maison de la santé à Haute-Nendaz	396'774.16	
830.501.20	Pistes VTT	219.70	
830.501.40	Sentiers à thèmes	12'208.50	
830.610.10	Part. taxe de séjour aménagement centre station		15'000.00
830.610.20	Part. taxe de séjour aménagement des Ecluses		300'000.00
830.610.30	Part. taxe de séjour aux sentiers à thèmes		6'000.00
869.501.00	Turbinage eau potable projet SEIC	761'778.30	
869.501.05	Turbinage des eaux usées	5'714.00	
869.610.00	Contribut. SEIC centrale énergie maison santé		93'120.00
8	Total économie publique	1'877'349.70	414'120.00
	Total compte d'investissement	8'134'011.50	2'176'840.78
	Investissements nets		5'957'170.72

BILAN COMPARÉ AU 31 DÉCEMBRE 2019

Aperçu du bilan		Etat 31.12.2018	Etat 31.12.2019
1	Actif	106'553'525.91	109'591'326.04
	Patrimoine financier	35'370'760.91	40'070'811.04
10	Disponibilités	4'852'822.26	10'521'408.30
11	Avoirs	22'800'985.82	20'694'484.37
12	Placements	3'297'600.00	3'296'100.00
13	Actifs transitoires	4'419'352.83	5'558'818.37
	Patrimoine administratif	71'182'765.00	69'520'515.00
14	Investissements propres	67'431'665.00	65'685'715.00
15	Prêts et participations permanentes	1'850'000.00	1'850'000.00
16	Subventions d'investissement	1'901'100.00	1'984'800.00
17	Autres dépenses activables	-	-
	Financements spéciaux	-	-
18	Avances aux financements spéciaux	-	-
	Découvert	-	-
19	Découvert du bilan	-	-
2	Passif	106'553'525.91	109'591'326.04
	Engagement	61'710'574.93	63'101'423.88
20	Engagements courants	3'883'849.84	5'086'261.52
21	Dettes à court terme	-	-
22	Dettes à moyen et à long terme	52'732'443.00	50'844'490.20
23	Engagements envers des entités particulières	-122'601.01	-131'790.01
24	Provisions	1'506'064.91	1'706'064.91
25	Passifs transitoires	3'710'818.19	5'596'397.26
	Financements spéciaux	8'927'114.87	10'458'768.49
28	Engagements envers les financements spéciaux	8'927'114.87	10'458'768.49
	Fortune	35'915'836.11	36'031'133.67
29	Fortune nette	35'915'836.11	36'031'133.67

INDICATEURS FINANCIERS

Les cinq mêmes indicateurs financiers sont pris en compte par l'ensemble des communes valaisannes. Ces indicateurs sont évalués sur une échelle de notes allant de 1 à 5.

1. Degré d'autofinancement (I1)	2018	2019	Moyenne
(Autofinancement en pour cent de l'investissement net)	58.7%	129.8%	81.4%

Valeurs indicatives

$I1 \geq 100\%$	5 - très bien
$80\% \leq I1 < 100\%$	4 - bien
$60\% \leq I1 < 80\%$	3 - satisfaisant (à court terme)
$0\% \leq I1 < 60\%$	2 - insuffisant
$I1 < 0\%$	1 - très mauvais

NB : Si les investissements nets sont négatifs (recettes d'investissements supérieures aux dépenses d'investissements), le ratio n'a pas de valeur indicative et c'est pourquoi il n'est pas pris en compte dans le calcul de la moyenne.

2. Capacité d'autofinancement (I2)	2018	2019	Moyenne
(Autofinancement en pour cent des revenus financiers)	18.2%	17.7%	17.9%

Valeurs indicatives

$I2 \geq 20\%$	5 - très bien
$15\% \leq I2 < 20\%$	4 - bien
$8\% \leq I2 < 15\%$	3 - satisfaisant
$0\% \leq I2 < 8\%$	2 - insuffisant
$I2 < 0\%$	1 - très mauvais

3. Taux des amortissements ordinaires (I3)	2018	2019	Moyenne
(Amortissements ordinaires en % du PA à amortir)	10.1%	10.1%	10.1%

Valeurs indicatives

$I3 \geq 10\%$	5 - amort. suffisants
$8\% \leq I3 < 10\%$	4 - amort. moyens (à court terme)
$5\% \leq I3 < 8\%$	3 - amort. faibles
$2\% \leq I3 < 5\%$	2 - amort. insuffisants
$I3 < 2\%$	1 - amort. nettement insuffisants

3.2 Taux global des amortissements	2018	2019	Moyenne
(Amort. + solde compte fonct. en % du PA à amortir + découvert)	9.7%	10.3%	10.0%

4. Endettement net par habitant (I4)	2018	2019	Moyenne
(Dette brute moins PF réalisable par habitant)	3994	3477	3735

Valeurs indicatives

$I4 < 3'000$	5 - endettement faible
$3'000 \leq I4 < 5'000$	4 - endettement mesuré
$5'000 \leq I4 < 7'000$	3 - endettement important
$7'000 \leq I4 < 9'000$	2 - endettement très important
$I4 \geq 9'000$	1 - endettement excessif

5. Taux du volume de la dette brute (I5)	2018	2019	Moyenne
(Dette brute en % des revenus financiers)	150.4%	144.1%	147.1%

Valeurs indicatives

$I5 < 150\%$	5 - très bien
$150\% \leq I5 < 200\%$	4 - bien
$200\% \leq I5 < 250\%$	3 - satisfaisant
$250\% \leq I5 < 300\%$	2 - insuffisant
$I5 \geq 300\%$	1 - mauvais

RAPPORT DE RÉVISION



Membre FIDUCIAIRE SUISSE



RAPPORT DE L'ORGANE DE REVISION A L'ASSEMBLEE PRIMAIRE DE LA COMMUNE DE NENDAZ RELATIF AU COMPTE 2019

En notre qualité d'organe de révision selon les articles 83 à 86 de la Loi sur les communes du Canton du Valais du 5 février 2004 (Ci-après LCo) et l'Ordonnance sur la gestion financière des communes du 16 juin 2004 (Ci-après Ofinco), nous avons effectué l'audit conformément au mandat qui nous a été confié des comptes annuels ci-joint de la commune municipale de Nendaz, comprenant le bilan, le compte administratif (compte de fonctionnement et compte des investissements) et l'annexe pour l'exercice 2019 arrêté au 31 décembre 2019.

Responsabilité du Conseil municipal

La responsabilité de l'établissement des comptes annuels, conformément aux prescriptions des art. 74 et ss de la LCo ainsi que de l'Ofinco incombe au Conseil communal. Cette responsabilité comprend la conception, la mise en place et le maintien d'un système de contrôle interne relatif à l'établissement des comptes annuels afin que ceux-ci ne contiennent pas d'anomalies significatives, que celles-ci résultent de fraudes ou d'erreurs. En outre, le Conseil communal est responsable de l'application de méthodes comptables appropriées ainsi que des estimations comptables adéquates.

Responsabilité de l'organe de révision

Notre responsabilité consiste, sur la base de notre audit, à exprimer une opinion sur les comptes annuels. Nous avons effectué notre audit conformément aux prescriptions de la LCo et de l'Ofinco et la recommandation d'audit suisse 60 « Audit et rapport de l'auditeur de comptes communaux ». Selon cette recommandation d'audit, nous devons respecter les règles d'éthique professionnelle ainsi que planifier et réaliser l'audit de façon à pouvoir constater avec une assurance raisonnable que les comptes annuels ne contiennent pas d'anomalies significatives.

Un audit inclut la mise en œuvre de procédures d'audit en vue de recueillir des éléments probants concernant les valeurs et les informations fournies dans les comptes annuels. Le choix des procédures d'audit relève du jugement de l'auditeur, de même que l'évaluation des risques que les comptes annuels puissent contenir des anomalies significatives, que celles-ci résultent de fraudes ou d'erreurs. Lors de l'évaluation de ces risques, l'auditeur prend en compte le système de contrôle interne relatif à l'établissement des comptes annuels, pour définir les procédures d'audit adaptées aux circonstances, et non pas dans le but d'exprimer une opinion sur l'efficacité de celui-ci. Un audit comprend, en outre, une évaluation de l'adéquation des méthodes comptables appliquées, du caractère plausible des estimations comptables effectuées ainsi qu'une appréciation de la présentation des comptes annuels dans leur ensemble. Nous estimons que les éléments probants recueillis constituent une base suffisante et adéquate pour former notre opinion d'audit.

Opinion d'audit

Selon notre appréciation, les comptes annuels pour l'exercice arrêté au 31 décembre 2019 sont conformes aux prescriptions légales (LCo et Ofinco) et aux règlements y relatifs.

Rapport sur d'autres dispositions légales

Nous attestons que nous remplissons les exigences légales et réglementaires de qualification et d'indépendance conformément aux prescriptions de l'art. 83 de la LCo, des art. 72 et 73 de l'Ofinco et qu'il n'existe aucun fait incompatible avec notre indépendance.

Conformément aux dispositions légales et à la Norme d'audit suisse 890, nous attestons qu'il existe un système de contrôle interne relatif à l'établissement des comptes annuels défini selon les prescriptions du Conseil communal.

Dans le cadre de notre audit, nous relevons en outre que

- l'évaluation des participations et des autres éléments du patrimoine financier est appropriée ;
- le niveau des amortissements comptables est conforme aux dispositions de l'Ofinco ;
- l'endettement net de la municipalité est considéré comme mesuré et que durant l'exercice, il a augmenté par rapport à l'année précédente ;
- selon notre appréciation, la commune municipale est en mesure de faire face à ses engagements ;
- l'entretien final avec le Conseil communal a eu lieu ;

Nous recommandons d'approuver les comptes annuels qui vous sont soumis, présentant un excédent de revenus de CHF 115'297.56 et une fortune de CHF 36'031'133.67.

Vétroz, le 15 mai 2020 – SG/ta

Fiduciaire des Alpes SA

Stéphane Germanier
Réviseur agréé
(Réviseur responsable)

Joël Germanier
Réviseur agréé

Réviseur agréé au registre de l'ASR n°502813

Aperçu du compte administratif

Compte
2018Budget
2019Compte
2019

Compte de fonctionnement

Résultat avant amortissements comptables

Charges financières	-	CHF	34'640'846.56	34'819'500.00	37'188'156.66
Revenus financiers	+	CHF	42'110'163.36	42'518'300.00	44'922'874.94
Marge d'autofinancement (négative)	=	CHF	-	-	-
Marge d'autofinancement	=	CHF	7'469'316.80	7'698'800.00	7'734'718.28

Résultat après amortissements comptables

Marge d'autofinancement (négative)	-	CHF	-	-	-
Marge d'autofinancement	+	CHF	7'469'316.80	7'698'800.00	7'734'718.28
Amortissements ordinaires	-	CHF	7'797'376.99	7'561'300.00	7'619'420.72
Amortissements complémentaires	-	CHF	-	-	-
Amortissement du découvert au bilan	-	CHF	-	-	-
Excédent de charges	=	CHF	328'060.19	-	-
Excédent de revenus	=	CHF	-	137'500.00	115'297.56

Compte des investissements

Dépenses	+	CHF	14'074'294.39	9'316'600.00	8'134'011.50
Recettes	-	CHF	1'345'152.40	2'216'300.00	2'176'840.78
Investissements nets	=	CHF	12'729'141.99	7'100'300.00	5'957'170.72
Investissements nets (négatifs)	=	CHF	-	-	-

Financement

Marge d'autofinancement (négative)	-	CHF	-	-	-
Marge d'autofinancement	+	CHF	7'469'316.80	7'698'800.00	7'734'718.28
Investissements nets	-	CHF	12'729'141.99	7'100'300.00	5'957'170.72
Investissements nets (négatifs)	+	CHF	-	-	-
Insuffisance de financement	=	CHF	5'259'825.19	-	-
Excédent de financement	=	CHF	-	598'500.00	1'777'547.56

Aperçu du compte annuel		Compte 2018		Budget 2019		Compte 2019	
Compte de fonctionnement		Charges	Revenus	Charges	Revenus	Charges	Revenus
Total des charges (amortissements inclus)		42'438'223.55		42'380'800.00		44'807'577.38	
Total des revenus			42'110'163.36		42'518'300.00		44'922'874.94
Excédent de revenus		-		137'500.00		115'297.56	
Excédent de charges			328'060.19		-		-
Total		42'438'223.55	42'438'223.55	42'518'300.00	42'518'300.00	44'922'874.94	44'922'874.94
Compte des investissements		Dépenses	Recettes	Dépenses	Recettes	Dépenses	Recettes
Total des dépenses reportées au bilan		14'074'294.39		9'316'600.00		8'134'011.50	
Total des recettes reportées au bilan			1'345'152.40		2'216'300.00		2'176'840.78
Investissements nets 3)			12'729'141.99		7'100'300.00		5'957'170.72
Total		14'074'294.39	14'074'294.39	9'316'600.00	9'316'600.00	8'134'011.50	8'134'011.50
Financement							
Report des investissements nets		12'729'141.99		7'100'300.00		5'957'170.72	
Report des amortissements ordinaires du patrimoine administratif			7'797'376.99		7'561'300.00		7'619'420.72
Report des amortissements complémentaires du patrimoine administratif			-		-		-
Report des amortissements du découvert du bilan			-		-		-
Excédent de revenus du compte de fonctionnement			-		137'500.00		115'297.56
Excédent de charges du compte de fonctionnement		328'060.19		-		-	
Excédent de financement		-		598'500.00		1'777'547.56	
Insuffisance de financement			5'259'825.19		-		-
Total		13'057'202.18	13'057'202.18	7'698'800.00	7'698'800.00	7'734'718.28	7'734'718.28
Modification du capital							
Report de l'excédent de financement			-		598'500.00		1'777'547.56
Report de l'insuffisance de financement		5'259'825.19		-		-	
Report des dépenses d'investissement au bilan			14'074'294.39		9'316'600.00		8'134'011.50
Report des recettes d'investissement au bilan		1'345'152.40		2'216'300.00		2'176'840.78	
Report des amortissements au bilan		7'797'376.99		7'561'300.00		7'619'420.72	
Augmentation de la fortune nette		-		137'500.00		115'297.56	
Diminution de la fortune nette			328'060.19		-		-
Total		14'402'354.58	14'402'354.58	9'915'100.00	9'915'100.00	9'911'559.06	9'911'559.06

3) Remarque: si négatif = excédent de recettes du compte des investissements

Aperçu du bilan et du financement

Etat 31.12.2018

Etat 31.12.2019

Provenance des fonds

Emploi de fonds

			(diminution des actifs, augmentation des passifs)	(augmentation des actifs, diminution des passifs)
1	Actif	106'553'525.91	109'591'326.04	
	Patrimoine financier	35'370'760.91	40'070'811.04	
10	Disponibilités	4'852'822.26	10'521'408.30	- 5'668'586.04
11	Avoirs	22'800'985.82	20'694'484.37	2'106'501.45 -
12	Placements	3'297'600.00	3'296'100.00	1'500.00 -
13	Actifs transitoires	4'419'352.83	5'558'818.37	- 1'139'465.54
	Patrimoine administratif	71'182'765.00	69'520'515.00	
14	Investissements propres	67'431'665.00	65'685'715.00	
15	Prêts et participations permanentes	1'850'000.00	1'850'000.00	
16	Subventions d'investissement	1'901'100.00	1'984'800.00	
17	Autres dépenses activables	-	-	
	Financements spéciaux	-	-	
18	Avances aux financements spéciaux	-	-	- -
	Découvert	-	-	
19	Découvert du bilan	-	-	
2	Passif	106'553'525.91	109'591'326.04	
	Engagement	61'710'574.93	63'101'423.88	
20	Engagements courants	3'883'849.84	5'086'261.52	1'202'411.68 -
21	Dettes à court terme	-	-	- -
22	Dettes à moyen et à long terme	52'732'443.00	50'844'490.20	- 1'887'952.80
23	Engagements envers des entités particulières	-122'601.01	-131'790.01	- 9'189.00
24	Provisions	1'506'064.91	1'706'064.91	200'000.00 -
25	Passifs transitoires	3'710'818.19	5'596'397.26	1'885'579.07 -
	Financements spéciaux	8'927'114.87	10'458'768.49	
28	Engagements envers les financements spéciaux	8'927'114.87	10'458'768.49	1'531'653.62 -
	Fortune	35'915'836.11	36'031'133.67	
29	Fortune nette	35'915'836.11	36'031'133.67	
			Excédent de financement du compte administratif	1'777'547.56
			Insuffisance de financement du compte administratif	-
				8'705'193.38 8'705'193.38

Compte de fonctionnement selon les tâches

Compte 2018

Budget 2019

Compte 2019

		Charges	Revenus	Charges	Revenus	Charges	Revenus
0	Administration générale	5'521'831.04	797'274.85	5'352'700.00	684'400.00	5'230'846.73	814'349.65
1	Sécurité publique	3'204'239.68	785'329.76	3'252'350.00	689'300.00	3'166'254.77	764'308.21
2	Enseignement et formation	6'220'385.76	281'560.25	6'067'100.00	277'400.00	6'216'711.19	332'018.63
3	Culture, loisirs et culte	2'266'898.58	352'579.90	2'215'600.00	373'000.00	2'203'909.87	344'305.98
4	Santé	668'883.26	110'271.25	745'300.00	128'800.00	796'721.60	112'704.30
5	Prévoyance sociale	4'666'584.86	1'105'732.01	3'809'450.00	889'100.00	4'439'271.87	1'204'570.31
6	Trafic	7'378'778.99	117'110.66	6'772'200.00	64'000.00	7'483'759.45	119'113.90
7	Protection et aménagement de l'environnement, yc eau, égouts, déchets	7'395'913.32	6'641'736.47	7'466'600.00	6'658'900.00	7'359'849.28	6'628'915.80
8	Economie publique, yc services industriels	2'452'769.94	1'107'028.45	4'861'900.00	3'390'000.00	5'764'309.25	4'384'304.60
9	Finances et impôts	2'661'938.12	30'811'539.76	1'837'600.00	29'363'400.00	2'145'943.37	30'218'283.56
	Total des charges et des revenus	42'438'223.55	42'110'163.36	42'380'800.00	42'518'300.00	44'807'577.38	44'922'874.94
	Excédent de charges		328'060.19		-		-
	Excédent de revenus	-		137'500.00		115'297.56	

Compte de fonctionnement selon les natures

Compte 2018

Budget 2019

Compte 2019

	Charges	Revenus	Charges	Revenus	Charges	Revenus
30	Charges de personnel	10'159'641.13		10'177'200.00		10'262'857.84
31	Biens, services et marchandises	10'354'511.49		10'211'500.00		10'303'400.43
32	Intérêts passifs	1'089'442.61		851'200.00		921'002.45
33	Amortissements	8'407'184.34		7'782'000.00		8'077'886.82
34	Parts à des contributions sans affectation	904'108.40		705'800.00		681'792.05
35	Dédommagements versés à des collectivités publiques	1'496'801.81		3'583'100.00		3'626'690.04
36	Subventions accordées	8'048'931.30		7'979'100.00		8'265'198.03
37	Subventions redistribuées	-		-		-
38	Attributions aux financements spéciaux	1'220'588.72		488'400.00		1'870'902.62
39	Imputations internes	757'013.75		602'500.00		797'847.10
40	Impôts		27'537'660.06		26'638'000.00	27'613'030.60
41	Patentes et concessions		1'351'734.40		1'267'500.00	1'208'075.00
42	Revenus des biens		1'534'333.66		1'194'900.00	1'081'958.35
43	Contributions		9'107'931.50		11'269'200.00	12'322'336.68
44	Parts à des recettes et contributions sans affectation		651'658.00		642'000.00	663'177.00
45	Restitutions de collectivités publiques		96'476.15		91'500.00	83'754.05
46	Subventions		756'590.84		812'700.00	813'447.16
47	Subventions à redistribuer		-		-	-
48	Prélèvements sur les financements spéciaux		316'765.00		-	339'249.00
49	Imputations internes		757'013.75		602'500.00	797'847.10
	Total des charges et des revenus	42'438'223.55	42'110'163.36	42'380'800.00	42'518'300.00	44'807'577.38
	Excédent de charges		328'060.19		-	-
	Excédent de revenus	-		137'500.00		115'297.56

Compte des investissements selon les tâches

Compte 2018

Budget 2019

Compte 2019

	Dépenses	Recettes	Dépenses	Recettes	Dépenses	Recettes
0 Administration générale	344'463.98	43'876.20	555'000.00	-	236'672.05	2'000.00
1 Sécurité publique	192'530.95	35'000.00	76'000.00	-	102'600.80	-1'925.70
2 Enseignement et formation	413'838.63	-	480'000.00	-	545'544.87	219'784.00
3 Culture, loisirs et culte	68'939.95	4'417.00	239'000.00	50'000.00	248'511.90	25'000.00
4 Santé	8'083.75	-	8'100.00	-	7'658.20	-
5 Prévoyance sociale	19'100.93	-	30'000.00	-	31'294.98	-
6 Trafic	2'923'745.78	2'390.00	2'200'000.00	-	2'107'537.10	1'137.40
7 Protection et aménagement de l'environnement, yc eau, égouts, déchets	2'544'674.98	1'259'469.20	4'108'500.00	1'886'300.00	2'976'841.90	1'516'725.08
8 Economie publique, yc services industriels	7'558'915.44	-	1'620.00	280'000.00	1'877'349.70	414'120.00
9 Finances et impôts	-	-	-	-	-	-
Total des dépenses et des recettes	14'074'294.39	1'345'152.40	7'698'220.00	2'216'300.00	8'134'011.50	2'176'840.78
Excédent de dépenses		12'729'141.99		5'481'920.00		5'957'170.72
Excédent de recettes	-		-		-	

Compte des investissements selon les natures

Compte 2018

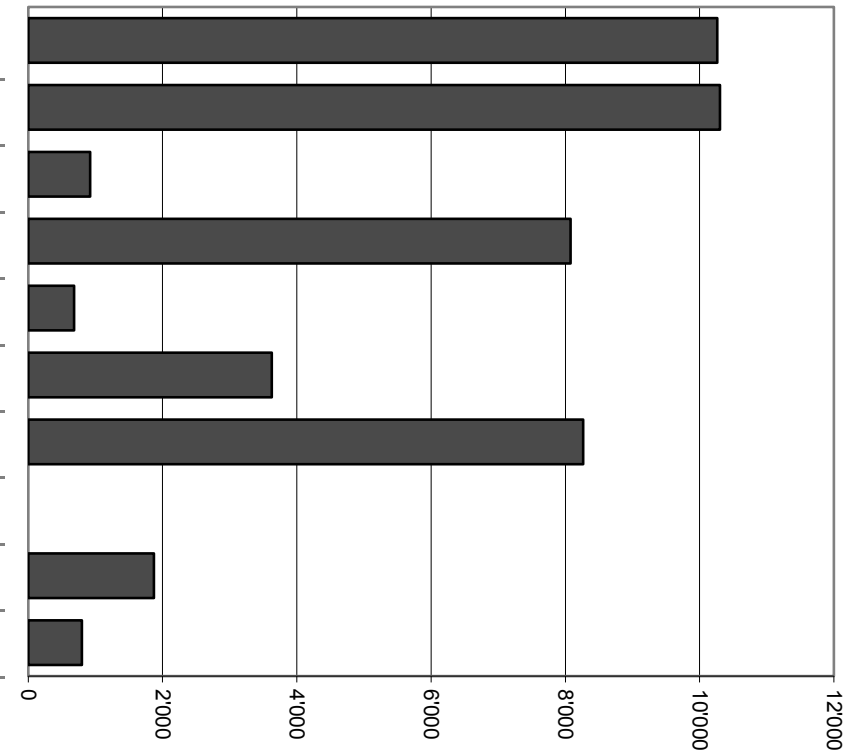
Budget 2019

Compte 2019

		Dépenses	Recettes	Dépenses	Recettes	Dépenses	Recettes
50	Investissements propres	13'670'793.61		8'747'500.00		7'790'773.22	
52	Prêts et participations permanentes	-		-		-	
56	Subventions accordées	403'500.78		569'100.00		343'238.28	
57	Subventions redistribuées	-		-		-	
58	Autres dépenses activables	-		-		-	
	Report de recettes au bilan	-		-		-	
60	Transferts au patrimoine financier		1'519.00		-		2'000.00
61	Contributions de tiers		1'184'009.85		1'152'000.00		1'636'482.98
62	Remboursement de prêts et participations permanentes		-		-		-
63	Facturation à des tiers		-		-		-
64	Remboursement de subventions acquises		-		-		-
66	Subventions acquises		159'623.55		1'064'300.00		538'357.80
67	Subventions à redistribuer		-		-		-
	Report de dépenses au bilan		-		-		-
	Total des dépenses et des recettes	14'074'294.39	1'345'152.40	9'316'600.00	2'216'300.00	8'134'011.50	2'176'840.78
	Excédent de dépenses		12'729'141.99		7'100'300.00		5'957'170.72
	Excédent de recettes		-		-		-

Comptes de fonctionnement selon les natures, charges

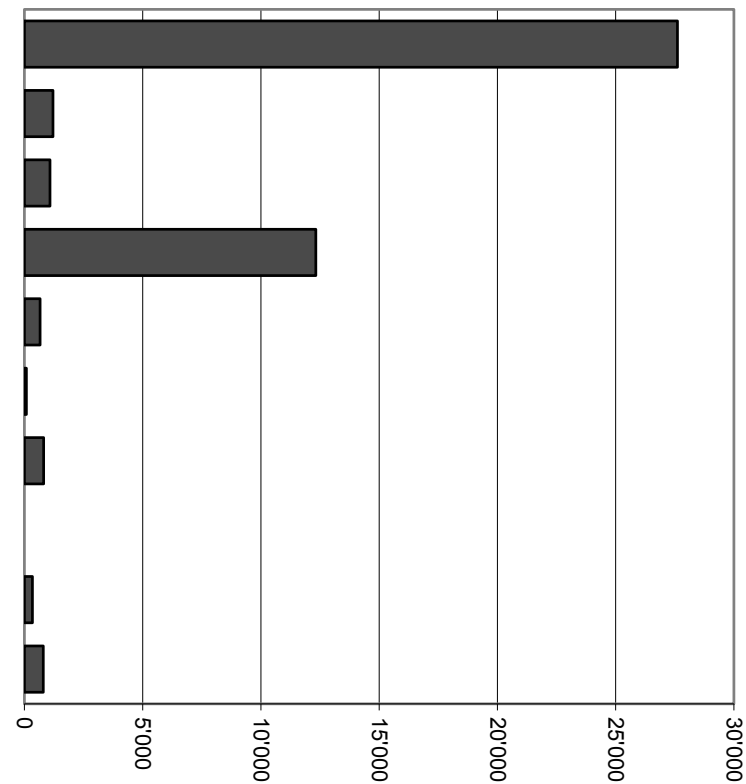
30 Charges de personnel	22.9%	10'262'858
31 Biens, services et marchandises	23.0%	10'303'400
32 Intérêts passifs	2.1%	921'002
33 Amortissements	18.0%	8'077'887
34 Parts à des contributions sans affectation	1.5%	681'792
35 Dédommagements versés à des collectivités publiques	8.1%	3'626'690
36 Subventions accordées	18.4%	8'265'198
37 Subventions redistribuées	0.0%	0
38 Attributions aux financements spéciaux	4.2%	1'870'903
39 Imputations internes	1.8%	797'847
Total		44'807'577



Milliers

Comptes de fonctionnement selon les natures, revenus

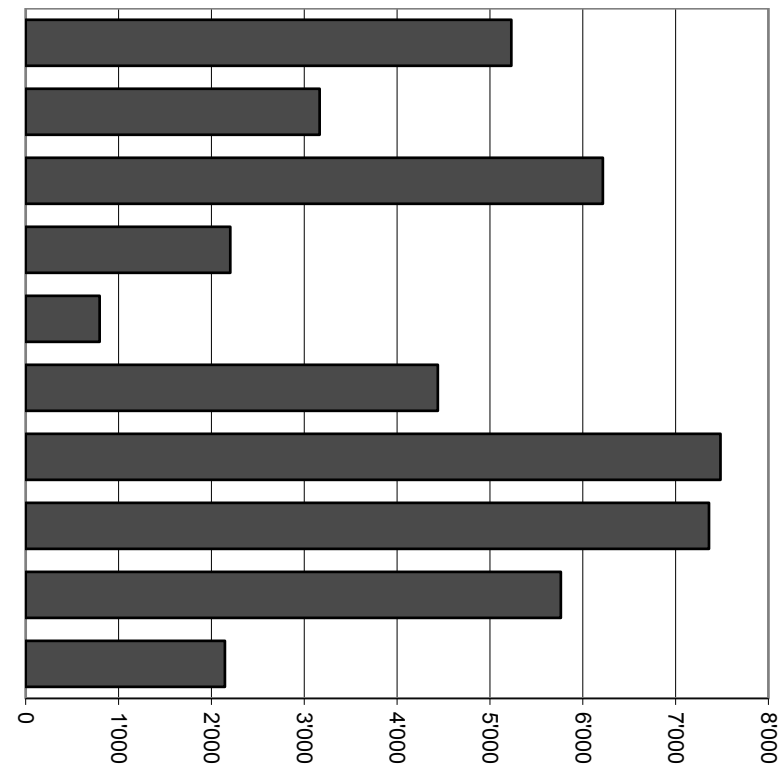
40 Impôts	61.5%	27'613'031
41 Patentes et concessions	2.7%	1'208'075
42 Revenus des biens	2.4%	1'081'958
43 Contributions	27.4%	12'322'337
44 Parts à des recettes et contributions sans affectation	1.5%	663'177
45 Restitutions de collectivités publiques	0.2%	83'754
46 Subventions	1.8%	813'447
47 Subventions à redistribuer	0.0%	0
48 Prélèvements sur les financements spéciaux	0.8%	339'249
49 Imputations internes	1.8%	797'847
Total		44'922'875



Milliers

Comptes de fonctionnement selon les tâches, charges

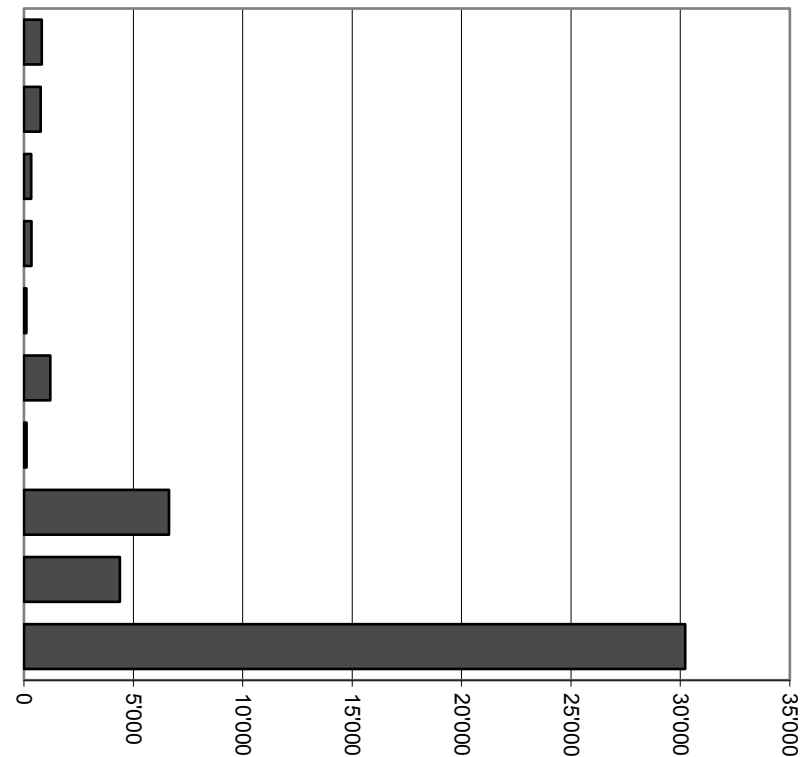
0	Administration générale	11.7%	5'230'847
1	Sécurité publique	7.1%	3'166'255
2	Enseignement et formation	13.9%	6'216'711
3	Culture, loisirs et culte	4.9%	2'203'910
4	Santé	1.8%	796'722
5	Prévoyance sociale	9.9%	4'439'272
6	Trafic	16.7%	7'483'759
7	Protection et aménagement de l'environnement, yc eau, égouts, déchets	16.4%	7'359'849
8	Economie publique, yc services industriels	12.9%	5'764'309
9	Finances et impôts	4.8%	2'145'943
Total			44'807'577



Milliers

Comptes de fonctionnement selon les tâches, revenus

0	Administration générale	1.8%	814'350
1	Sécurité publique	1.7%	764'308
2	Enseignement et formation	0.7%	332'019
3	Culture, loisirs et culte	0.8%	344'306
4	Santé	0.3%	112'704
5	Prévoyance sociale	2.7%	1'204'570
6	Trafic	0.3%	119'114
7	Protection et aménagement de l'environnement, yc eau, égouts, déchets	14.8%	6'628'916
8	Economie publique, yc services industriels	9.8%	4'384'305
9	Finances et impôts	67.3%	30'218'284
Total			44'922'875



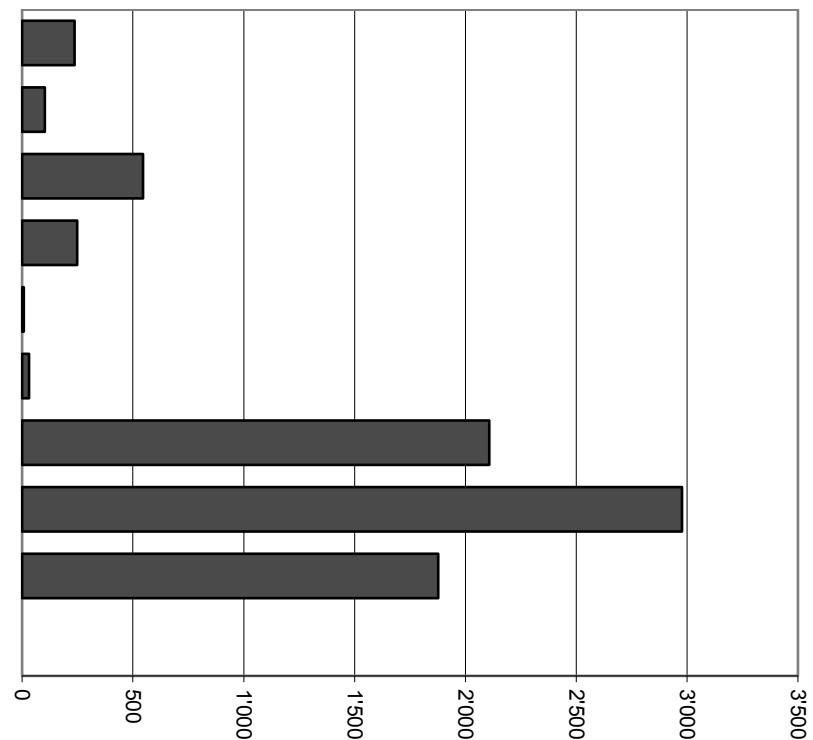
Milliers

Comptes des investissements selon les tâches, dépenses

0	Administration générale	2.9%	236'672
1	Sécurité publique	1.3%	102'601
2	Enseignement et formation	6.7%	545'545
3	Culture, loisirs et culte	3.1%	248'512
4	Santé	0.1%	7'658
5	Prévoyance sociale	0.4%	31'295
6	Trafic	25.9%	2'107'537
7	Protection et aménagement de l'environnement, yc eau, égouts, déchets	36.6%	2'976'842
8	Economie publique, yc services industriels	23.1%	1'877'350
9	Finances et impôts	0.0%	0

Total

8'134'012



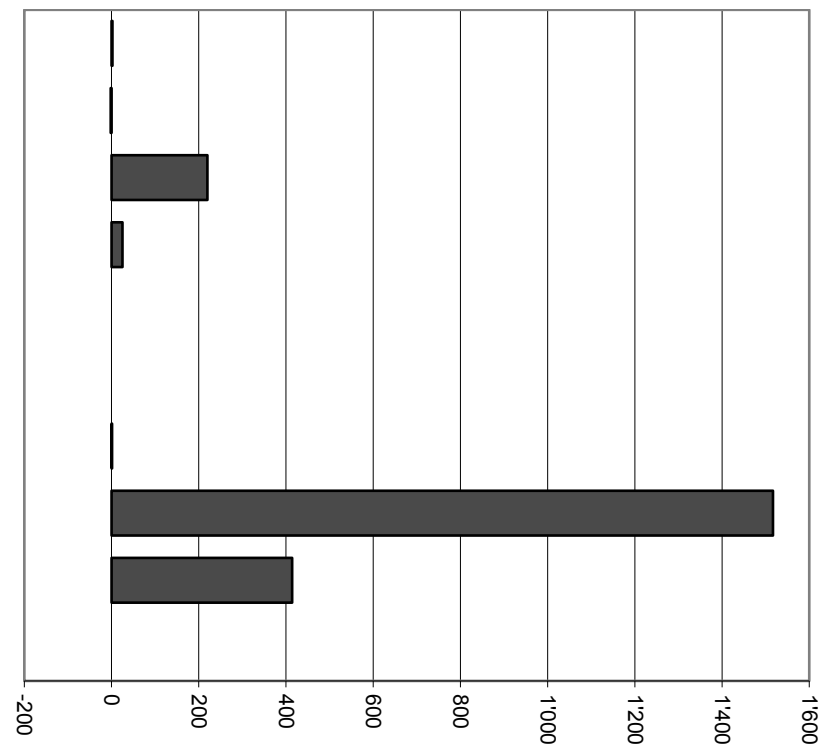
Milliers

Comptes des investissements selon les tâches, recettes

0	Administration générale	0.1%	2'000
1	Sécurité publique	-0.1%	-1'926
2	Enseignement et formation	10.1%	219'784
3	Culture, loisirs et culte	1.1%	25'000
4	Santé	0.0%	0
5	Prévoyance sociale	0.0%	0
6	Trafic	0.1%	1'137
7	Protection et aménagement de l'environnement, yc eau, égouts, déchets	69.7%	1'516'725
8	Economie publique, yc services industriels	19.0%	414'120
9	Finances et impôts	0.0%	0

Total

2'176'841



Milliers

1. Degré d'autofinancement (I1)	MCH	2018	2019	Moyenne
Excédent de revenus du compte de fonctionnement	+ CHF	-	115'297.56	57'648.78
Excédent de charges du compte de fonctionnement	- CHF	328'060.19	-	164'030.09
Amortissements du patrimoine administratif	331 + CHF	7'797'376.99	7'619'420.72	7'708'398.86
Amortissements complémentaires du patrimoine administratif	332 + CHF	-	-	-
Amortissement du découvert du bilan	333 + CHF	-	-	-
Autofinancement	= CHF	7'469'316.80	7'734'718.28	7'602'017.54
Dépenses d'investissement reportées au bilan	5 + CHF	14'074'294.39	8'134'011.50	11'104'152.95
Recettes d'investissement reportées au bilan	6 - CHF	1'345'152.40	2'176'840.78	1'760'996.59
Investissements nets	= CHF	12'729'141.99	5'957'170.72	9'343'156.36
Autofinancement x 100				
		=	58.7%	129.8%
Investissements nets				81.4%

Valeurs indicatives

I1 ≥ 100%	5 - très bien
80% ≤ I1 < 100%	4 - bien
60% ≤ I1 < 80%	3 - satisfaisant (à court terme)
0% ≤ I1 < 60%	2 - insuffisant
I1 < 0%	1 - très mauvais

2. Capacité d'autofinancement (I2)		MCH	2018	2019	Moyenne
Excédent de revenus du compte de fonctionnement	+ CHF		-	115'297.56	57'648.78
Excédent de charges du compte de fonctionnement	- CHF		328'060.19	-	164'030.09
Amortissements du patrimoine administratif	331 + CHF		7'797'376.99	7'619'420.72	7'708'398.86
Amortissements complémentaires du patrimoine administratif	332 + CHF		-	-	-
Amortissement du découvert du bilan	333 + CHF		-	-	-
Autofinancement	= CHF		7'469'316.80	7'734'718.28	7'602'017.54
Revenus du compte de fonctionnement	4 + CHF		42'110'163.36	44'922'874.94	43'516'519.15
Subventions redistribuées	47 - CHF		-	-	-
Prélèvements sur les financements spéciaux	48 - CHF		316'765.00	339'249.00	328'007.00
Imputations internes	49 - CHF		757'013.75	797'847.10	777'430.43
Revenus financiers	CHF		41'036'384.61	43'785'778.84	42'411'081.73
Autofinancement x 100		=	18.2%	17.7%	17.9%
Revenus financiers					

Valeurs indicatives

	I2 ≥ 20%	5 - très bien
15% ≤ I2 < 20%		4 - bien
8% ≤ I2 < 15%		3 - satisfaisant
0% ≤ I2 < 8%		2 - insuffisant
I2 < 0%		1 - très mauvais

3. Taux des amortissements ordinaires (I3)		MCH	2018	2019	Moyenne
Patrimoine administratif avant amortissements	+ CHF		78'980'141.99	77'139'935.72	78'060'038.86
Prêts et participations permanentes avant amortissements	- CHF		1'850'000.00	1'850'000.00	1'850'000.00
Patrimoine administratif à amortir	= CHF		77'130'141.99	75'289'935.72	76'210'038.86
Amortissements ordinaires du patrimoine administratif	3310 = CHF		7'797'376.99	7'619'420.72	7'708'398.86
Amortissements x 100		=	10.1%	10.1%	10.1%
Patrimoine administratif à amortir					

Valeurs indicatives

Amortissements ordinaires:

minimum 10 % du patrimoine administratif en application de l'art. 51, al. 1 de l'Ordonnance sur la gestion financière des communes du 16 juin 2004

I3 ≥ 10%	5 - amort. suffisants
8% ≤ I3 < 10%	4 - amort. moyens (à court terme)
5% ≤ I3 < 8%	3 - amort. faibles
2% ≤ I3 < 5%	2 - amort. insuffisants
I3 < 2%	1 - amort. nettement insuffisants

3.2 Taux global des amortissements		MCH	2018	2019	Moyenne
Patrimoine administratif avant amortissements		+ CHF	78'980'141.99	77'139'935.72	78'060'038.86
Prêts et participations permanentes avant amortissements		- CHF	1'850'000.00	1'850'000.00	1'850'000.00
Découvert (avant comptabilisation du résultat)	19	+ CHF	-	-	-
Patrimoine administratif + découvert à amortir		= CHF	77'130'141.99	75'289'935.72	76'210'038.86
Excédent de revenus du compte de fonctionnement		+ CHF	-	115'297.56	57'648.78
Excédent de charges du compte de fonctionnement		- CHF	328'060.19	-	164'030.09
Amortissements ordinaires sans prêts et participations	3310	+ CHF	7'797'376.99	7'619'420.72	7'708'398.86
Amortissements complémentaires sans prêts et participations	3320	+ CHF	-	-	-
Amortissement du découvert	333	+ CHF	-	-	-
Total des amortissements + solde compte de fonctionnement		= CHF	7'469'316.80	7'734'718.28	7'602'017.54
(Total des amortissements + solde cpte fonctionnement) x 100		=	9.7%	10.3%	10.0%
Patrimoine administratif à amortir + découvert					

Valeurs indicatives

Le résultat de cet indicateur devrait être équivalent ou supérieur à celui obtenu sous 3

4. Endettement net par habitant (I4)		MCH	2018	2019	Moyenne
Engagements courants	20 + CHF		3'883'849.84	5'086'261.52	4'485'055.68
Dettes à court terme	21 + CHF		-	-	-
Dettes à moyen et long termes	22 + CHF		52'732'443.00	50'844'490.20	51'788'466.60
Engagements envers des entités particulières	23 + CHF		-122'601.01	-131'790.01	-127'195.51
Provisions	24 + CHF		1'506'064.91	1'706'064.91	1'606'064.91
Passifs transitoires	25 + CHF		3'710'818.19	5'596'397.26	4'653'607.73
Dette brute	= CHF		61'710'574.93	63'101'423.88	62'405'999.41
Ou					
Total des passifs	2 + CHF		106'553'525.91	109'591'326.04	108'072'425.98
Fortune nette	29 - CHF		35'915'836.11	36'031'133.67	35'973'484.89
Financements spéciaux	28 - CHF		8'927'114.87	10'458'768.49	9'692'941.68
Dette brute	= CHF		61'710'574.93	63'101'423.88	62'405'999.41
Disponibilités	10 CHF		4'852'822.26	10'521'408.30	7'687'115.28
Avoir	11 + CHF		22'800'985.82	20'694'484.37	21'747'735.10
Placements	12 + CHF		3'297'600.00	3'296'100.00	3'296'850.00
Actifs transitoires	13 + CHF		4'419'352.83	5'558'818.37	4'989'085.60
Patrimoine financier réalisable	= CHF		35'370'760.91	40'070'811.04	37'720'785.98
Endettement net (+) / Fortune nette (-)	CHF		26'339'814.02	23'030'612.84	24'685'213.43
Nombre d'habitant (population STATPOP année N-1)			6'595	6'623	6'609
Dette brute – Patrimoine financier réalisable		=	3'994	3'477	3'735
Nombre d'habitant (population STATPOP année N-1)					

Valeurs indicatives

I4	< 3'000	5 - endettement faible
3'000 ≤ I4	< 5'000	4 - endettement mesuré
5'000 ≤ I4	< 7'000	3 - endettement important
7'000 ≤ I4	< 9'000	2 - endettement très important
	I4 ≥ 9'000	1 - endettement excessif

5. Taux du volume de la dette brute (I5)		MCH	2018	2019	Moyenne
Engagements courants	20 + CHF		3'883'849.84	5'086'261.52	4'485'055.68
Dettes à court terme	21 + CHF		-	-	-
Dettes à moyen et long termes	22 + CHF		52'732'443.00	50'844'490.20	51'788'466.60
Engagements envers des entités particulières	23 + CHF		-122'601.01	-131'790.01	-127'195.51
Provisions	24 + CHF		1'506'064.91	1'706'064.91	1'606'064.91
Passifs transitoires	25 + CHF		3'710'818.19	5'596'397.26	4'653'607.73
Dette brute	= CHF		61'710'574.93	63'101'423.88	62'405'999.41
Ou					
Total des passifs	2 + CHF		106'553'525.91	109'591'326.04	108'072'425.98
Fortune nette	29 - CHF		35'915'836.11	36'031'133.67	35'973'484.89
Financements spéciaux	28 - CHF		8'927'114.87	10'458'768.49	9'692'941.68
Dette brute	= CHF		61'710'574.93	63'101'423.88	62'405'999.41
Revenus du compte de fonctionnement	4 + CHF		42'110'163.36	44'922'874.94	43'516'519.15
Subventions redistribuées	47 - CHF		-	-	-
Prélèvements sur les financements spéciaux	48 - CHF		316'765.00	339'249.00	328'007.00
Imputations internes	49 - CHF		757'013.75	797'847.10	777'430.43
Revenus financiers	= CHF		41'036'384.61	43'785'778.84	42'411'081.73
Dette brute x100		=	150.4%	144.1%	147.1%
Revenus financiers					

Valeurs indicatives

I5 < 150%	5 - très bien
150% ≤ I5 < 200%	4 - bien
200% ≤ I5 < 250%	3 - satisfaisant
250% ≤ I5 < 300%	2 - insuffisant
I5 ≥ 300%	1 - mauvais

Aperçu des indicateurs financiers

1. Degré d'autofinancement (I1)	2018	2019	Moyenne
(Autofinancement en pour cent de l'investissement net)	58.7%	129.8%	81.4%

Valeurs indicatives

$I1 \geq 100\%$	5 - très bien
$80\% \leq I1 < 100\%$	4 - bien
$60\% \leq I1 < 80\%$	3 - satisfaisant (à court terme)
$0\% \leq I1 < 60\%$	2 - insuffisant
$I1 < 0\%$	1 - très mauvais

NB : Si les investissements nets sont négatifs (recettes d'investissements supérieures aux dépenses d'investissements), le ratio n'a pas de valeur indicative et c'est pourquoi il n'est pas pris en compte dans le calcul de la moyenne.

2. Capacité d'autofinancement (I2)	2018	2019	Moyenne
(Autofinancement en pour cent des revenus financiers)	18.2%	17.7%	17.9%

Valeurs indicatives

$I2 \geq 20\%$	5 - très bien
$15\% \leq I2 < 20\%$	4 - bien
$8\% \leq I2 < 15\%$	3 - satisfaisant
$0\% \leq I2 < 8\%$	2 - insuffisant
$I2 < 0\%$	1 - très mauvais

3. Taux des amortissements ordinaires (I3)	2018	2019	Moyenne
(Amortissements ordinaires en % du PA à amortir)	10.1%	10.1%	10.1%

Valeurs indicatives

$I3 \geq 10\%$	5 - amort. suffisants
$8\% \leq I3 < 10\%$	4 - amort. moyens (à court terme)
$5\% \leq I3 < 8\%$	3 - amort. faibles
$2\% \leq I3 < 5\%$	2 - amort. insuffisants
$I3 < 2\%$	1 - amort. nettement insuffisants

3.2 Taux global des amortissements	2018	2019	Moyenne
(Amort. + solde compte fonct. en % du PA à amortir + découvert)	9.7%	10.3%	10.0%

4. Endettement net par habitant (I4)	2018	2019	Moyenne
(Dette brute moins PF réalisable par habitant)	3994	3477	3735

Valeurs indicatives

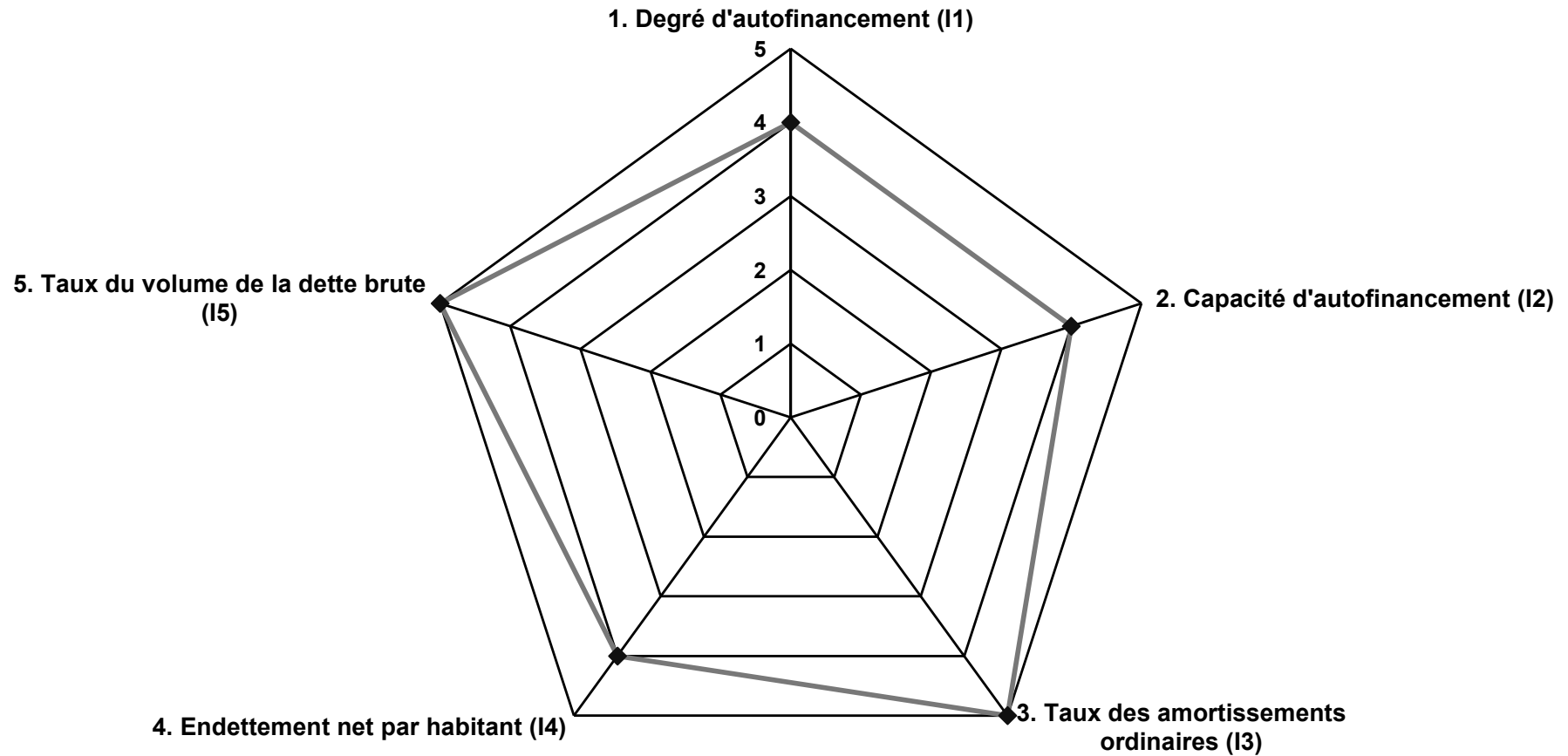
$I4 < 3'000$	5 - endettement faible
$3'000 \leq I4 < 5'000$	4 - endettement mesuré
$5'000 \leq I4 < 7'000$	3 - endettement important
$7'000 \leq I4 < 9'000$	2 - endettement très important
$I4 \geq 9'000$	1 - endettement excessif

5. Taux du volume de la dette brute (I5)	2018	2019	Moyenne
(Dette brute en % des revenus financiers)	150.4%	144.1%	147.1%

Valeurs indicatives

$I5 < 150\%$	5 - très bien
$150\% \leq I5 < 200\%$	4 - bien
$200\% \leq I5 < 250\%$	3 - satisfaisant
$250\% \leq I5 < 300\%$	2 - insuffisant
$I5 \geq 300\%$	1 - mauvais

Graphique des indicateurs - moyenne des années 2018 et 2019



Evolution indicateurs	Comptes	Comptes	Moyenne
	2018	2019	
1. Degré d'autofinancement (I1)	58.7%	129.8%	81.4%
2. Capacité d'autofinancement (I2)	18.2%	17.7%	17.9%
3. Taux des amortissements ordinaires (I3)	10.1%	10.1%	10.1%
4. Endettement net par habitant (I4)	3'994	3'477	3'735
5. Taux du volume de la dette brute (I5)	150.4%	144.1%	147.1%

TABLEAU DES AMORTISSEMENTS

	Valeur comptable au 31.12.2018	Augmentation	Diminution	Valeur comptable au 31.12.2019 avant amortissements	Amortissements harmonisés nature 331	Amortissements complémentaires nature 332	Taux	Valeur comptable au 31.12.2019
Total du patrimoine administratif	69'016'000.00	8'240'715.35	2'283'544.63	75'106'933.30	7'619'420.72	0.00		67'403'812.58
Biens-fonds	1'586'800.00	11'000.00	2'000.00	1'595'800.00	159'500.00	0.00	10%	1'436'300.00
Biens-fonds centre sportif	294'000.00	0.00	0.00	294'000.00	29'400.00	0.00	10%	264'600.00
Administration générale	6'423'000.00	225'672.05	0.00	6'648'672.05	792'072.05	0.00	12%	5'856'600.00
Sécurité publique	1'514'700.00	102'600.80	-1'925.70	1'619'226.50	161'726.50	0.00	10%	1'457'500.00
Enseignement et formation	12'126'000.00	545'544.87	219'784.00	12'451'760.87	1'244'260.87	0.00	10%	11'207'500.00
Culture, loisirs et culte	803'100.00	241'349.85	25'000.00	1'019'449.85	101'649.85	0.00	10%	917'800.00
Prévoyance sociale	1'174'000.00	38'953.18	0.00	1'212'953.18	121'053.18	0.00	10%	1'091'900.00
Trafic	18'832'600.00	1'803'252.00	1'137.40	20'634'714.60	2'062'314.60	0.00	10%	18'572'400.00
Participation aux routes cantonales	1'901'100.00	304'285.10	0.00	2'205'385.10	220'585.10	0.00	10%	1'901'100.00
Environnement	4'743'800.00	638'599.52	245'712.50	5'270'449.60	512'987.02	0.00	10%	4'757'462.58
Service économique	9'921'700.00	1'877'349.70	414'120.00	11'384'929.70	1'138'129.70	0.00	10%	10'246'800.00
Eau potable	5'326'900.00	1'741'833.71	789'970.63	6'278'763.08	626'863.08	0.00	10%	5'651'900.00
Eau usées et steps	716'400.00	590'682.32	587'745.80	719'336.52	71'836.52	0.00	10%	647'500.00
Enlèvement des ordures	1'789'500.00	112'430.20	0.00	1'901'930.20	190'180.20	0.00	10%	1'711'750.00
Centre sportif	1'862'400.00	7'162.05	0.00	1'869'562.05	186'862.05	0.00	10%	1'682'700.00

Comptes de fonctionnement		Comptes Charges	2019 Revenus	Budget Charges	2019 Revenus	Comptes Charges	2018 Revenus
0	ADMINISTRATION GENERALE						
01	Législatif et exécutif						
011	Législatif						
011.30	Charges de personnel						
011.300.01	Traitements des scrutateurs	13'955.00		16'000.00		13'560.00	
011.30	TOTAL Charges de personnel	13'955.00		16'000.00		13'560.00	
011.31	Biens, services et marchandises						
011.310.01	Matériel pour votations et élections	10'566.60		7'000.00		6'101.85	
011.318.01	Frais de ports	14'001.55		15'000.00		13'568.91	
011.318.05	Frais fiduciaires	12'924.00		13'000.00		12'924.00	
011.31	TOTAL Biens, services et marchandises	37'492.15		35'000.00		32'594.76	
011	TOTAL Législatif	51'447.15		51'000.00		46'154.76	
012	Exécutif						
012.30	Charges de personnel						
012.300.00	Honoraires du président	89'700.00		90'000.00		89'700.00	
012.300.01	Indemnisations, jetons de présence, conseil communa	94'450.00		103'000.00		95'250.00	
012.300.02	Indemnisations, jetons de présence, commissions	24'814.35		30'300.00		33'801.20	
012.303.00	Charges sociales AVS-AC-AF	16'840.25		26'000.00		17'708.45	
012.304.01	Charges sociales caisse pension et de prévoyance	10'964.64		10'000.00		11'697.85	
012.305.00	Charges sociales maladie et accidents	2'757.30		2'000.00		2'561.50	
012.309.00	Autres charges					274.95	
012.30	TOTAL Charges de personnel	239'526.54		261'300.00		250'993.95	

Comptes de fonctionnement		Comptes Charges	2019 Revenus	Budget Charges	2019 Revenus	Comptes Charges	2018 Revenus
012.31	Biens, services et marchandises						
012.317.01	Déplacements et débours divers	39'000.00		40'000.00		28'000.00	
012.31	TOTAL Biens, services et marchandises	39'000.00		40'000.00		28'000.00	
012	TOTAL Exécutif	278'526.54		301'300.00		278'993.95	
01	TOTAL Législatif et exécutif	329'973.69		352'300.00		325'148.71	
02	Administration générale						
029	Administration générale, divers						
029.30	Charges de personnel						
029.301.00	Traitements du personnel administratif	2'183'868.85		2'282'000.00		2'388'008.05	
029.303.00	Charges sociales AVS-AC-AF	194'691.89		213'000.00		208'058.35	
029.304.01	Charges sociales caisse pension et de prévoyance	193'321.20		200'000.00		205'028.95	
029.305.00	Charges sociales maladie et accidents	50'666.49		50'000.00		54'360.10	
029.309.00	Autres charges de personnel	4'595.30		10'000.00		10'453.91	
029.30	TOTAL Charges de personnel	2'627'143.73		2'755'000.00		2'865'909.36	
029.31	Biens, services et marchandises						
029.310.00	Fournitures de bureau et imprimés	77'081.43		75'000.00		88'654.38	
029.310.01	Information à la population	51'823.00		45'000.00		59'118.55	
029.311.00	Achat mobilier et machines de bureau	23'882.90		15'000.00		1'599.20	
029.311.01	Achat du mobilier machine et matériel informatique	25'009.29		25'000.00		27'408.93	
029.315.00	Entretien des machines et mobilier de bureau	2'090.45		3'500.00		1'040.90	
029.315.01	Entretien du mobilier et des machines informatique	8'467.35		5'000.00		2'244.15	
029.315.02	Frais du local informatique	8'565.22		5'000.00		18'249.40	
029.317.00	Frais de déplacements et débours divers	9'862.65		25'000.00		16'934.90	
029.318.00	Frais de téléphone	27'416.85		20'000.00		27'640.05	
029.318.01	Frais de port, chèques postaux et banques	121'956.64		90'000.00		115'989.16	
029.318.02	Frais d'encaissement et contentieux	59'790.53		65'000.00		59'515.29	
029.318.03	Assurances responsabilité civile et machines	52'309.70		58'500.00		56'674.95	
029.318.04	Insertions B.O. et journaux	12'493.97		15'000.00		12'504.59	
029.318.05	Certificat Valais Excellence/démarche qualité	41'007.55		52'000.00		35'112.70	
029.318.06	Assistance juridique et technique	5'952.66		5'000.00		9'859.40	
029.318.07	Frais de transactions immobilières	1'259.70		10'000.00		10'652.25	

Comptes de fonctionnement		Comptes Charges	2019 Revenus	Budget Charges	2019 Revenus	Comptes Charges	2018 Revenus
029.318.10	Réceptions manifestations et vins d'honneur	139'275.50		105'000.00		124'647.48	
029.318.12	Licences, logiciels, prog et maintenance	226'262.45		222'000.00		222'307.05	
029.318.13	Abonnement internet	13'955.85		20'000.00		16'892.35	
029.318.20	Cartes journalières CFF	70'000.00		70'000.00		70'000.00	
029.319.00	Dons cotisations journaux et livres	19'452.30		22'000.00		17'825.20	
029.319.10	Frais divers	4'184.90				2'764.45	
029.31	TOTAL Biens, services et marchandises	1'002'100.89		953'000.00		997'635.33	
029.33	Amortissements						
029.331	Patrimoine administratif amortissements ordinaires						
029.331.00	Amortissements comptables	980'972.05		968'500.00		1'056'487.78	
029.331	TOTAL Patrimoine administratif amortissements ordi	980'972.05		968'500.00		1'056'487.78	
029.33	TOTAL Amortissements	980'972.05		968'500.00		1'056'487.78	
029.42	Revenus des biens						
029.429.00	Autres revenus des biens		300.00				645.00
029.42	TOTAL Revenus des biens		300.00				645.00
029.43	Contributions de tiers						
029.431.00	Emoluments administratifs		3'452.00		4'000.00		4'371.00
029.434.00	Participation de la bourgeoisie		1'000.00		1'000.00		1'000.00
029.434.01	Part. de la crèche à la gestion administrative		6'565.00		3'000.00		4'178.55
029.434.02	Part. administrative à l'encaissement de la TPT		40'000.00		40'000.00		40'000.00
029.436.00	Vente des cartes journalières CFF		60'650.00		65'000.00		60'190.00
029.436.01	Encaissements APG-CM-SUVA		4'465.85				95'942.65
029.439.00	Autres recettes		4'487.50		5'000.00		4'353.45

Comptes de fonctionnement		Comptes Charges	2019 Revenus	Budget Charges	2019 Revenus	Comptes Charges	2018 Revenus
029.439.01	Recettes exercices antérieurs						11'751.95
029.43	TOTAL Contributions de tiers		120'620.35		118'000.00		221'787.60
029.45	Restitutions de collectivités publiques						
029.452.00	Refacturation informatique				3'000.00		2'400.00
029.45	TOTAL Restitutions de collectivités publiques				3'000.00		2'400.00
029.49	Imputations internes						
029.490.00	Part. du service des eaux frais d'administration		121'200.00		121'200.00		120'000.00
029.490.01	Part. du service égouts frais d'administration		70'700.00		70'700.00		70'000.00
029.490.02	Part. du service voirie frais d'administration		40'400.00		40'400.00		40'000.00
029.490.10	Part. du service des eaux aux salaires et charges		78'138.84				67'985.50
029.490.20	Part. du service égouts aux salaires et charges		78'138.84				67'985.50
029.490.30	Part. du service voirie aux salaires et charges		39'069.42				33'992.75
029.49	TOTAL Imputations internes		427'647.10		232'300.00		399'963.75
029	TOTAL Administration générale, divers	4'610'216.67	548'567.45	4'676'500.00	353'300.00	4'920'032.47	624'796.35
02	TOTAL Administration générale	4'610'216.67	548'567.45	4'676'500.00	353'300.00	4'920'032.47	624'796.35
09	Tâches non ventilées						
090	Bâtiments administratifs						
090.30	Charges de personnel						
090.301.00	Traitements conciergerie bâtiments administratifs	23'608.35		33'000.00		35'435.20	
090.303.00	Charges sociales AVS-AC-AF	2'012.27		3'000.00		1'810.35	
090.305.00	Charges sociales maladie et accidents	574.90		700.00		743.05	
090.30	TOTAL Charges de personnel	26'195.52		36'700.00		37'988.60	

Comptes de fonctionnement		Comptes Charges	2019 Revenus	Budget Charges	2019 Revenus	Comptes Charges	2018 Revenus
090.31	Biens, services et marchandises						
090.312.00	Chauffage et éclairage	72'778.05		82'900.00		49'904.90	
090.314.00	Entretien des bâtiments	93'248.30		105'000.00		82'349.65	
090.318.00	Assurances choses des bâtiments communaux	18'634.50		19'500.00		18'606.71	
090.31	TOTAL Biens, services et marchandises	184'660.85		207'400.00		150'861.26	
090.39	Imputations internes						
090.390.10	Imputations internes eau potable	13'650.00		13'650.00		13'650.00	
090.390.20	Imputations internes eaux usées	31'150.00		31'150.00		31'150.00	
090.390.30	Imputations internes élimination des déchets	35'000.00		35'000.00		43'000.00	
090.39	TOTAL Imputations internes	79'800.00		79'800.00		87'800.00	
090.42	Revenus des biens						
090.427.00	Location des bâtiments et terrains		136'636.50		174'100.00		170'168.50
090.427.10	Location Maison de la santé à Haute-Nendaz		114'955.50		157'000.00		
090.42	TOTAL Revenus des biens		251'592.00		331'100.00		170'168.50
090.43	Contributions de tiers						
090.439.00	Autres recettes		14'190.20				2'310.00
090.43	TOTAL Contributions de tiers		14'190.20				2'310.00
090	TOTAL Bâtiments administratifs	290'656.37	265'782.20	323'900.00	331'100.00	276'649.86	172'478.50
09	TOTAL Tâches non ventilées	290'656.37	265'782.20	323'900.00	331'100.00	276'649.86	172'478.50
0	TOTAL ADMINISTRATION GENERALE	5'230'846.73	814'349.65	5'352'700.00	684'400.00	5'521'831.04	797'274.85

Comptes de fonctionnement		Comptes Charges	2019 Revenus	Budget Charges	2019 Revenus	Comptes Charges	2018 Revenus
1	SECURITE PUBLIQUE						
10	Protection juridique						
100	Cadastre, poids et mesures						
100.30	Charges de personnel						
100.300.00	Commission du cadastre et mensurations	2'300.00		5'900.00		9'578.95	
100.300.01	Commission de taxation	2'046.25		5'000.00		8'040.00	
100.301.00	Traitements du cadastre	189'645.75		188'000.00		182'548.95	
100.303.00	Charges sociales AVS-AC-AF	17'992.59		17'500.00		17'740.45	
100.304.01	Charges sociales caisse pension et de prévoyanc	18'933.77		18'000.00		18'937.00	
100.305.00	Charges sociales maladie et accidents	4'370.30		4'200.00		4'308.80	
100.30	TOTAL Charges de personnel	235'288.66		238'600.00		241'154.15	
100.31	Biens, services et marchandises						
100.317.00	Frais de déplacements et débours divers	929.95		1'000.00		833.35	
100.318.00	Frais administratifs divers	857.30		2'500.00		476.50	
100.318.02	Prestations de service effectués par des tiers	36'920.00		45'000.00		28'564.00	
100.318.03	Mutations techniques pour mise à jour du cadastre	1'007.00		10'000.00		700.00	
100.318.04	Travaux géométriques	2'269.25		5'000.00		1'003.95	
100.318.05	Mise à jour, conservation de l'ancien cadastre	103'245.00		110'000.00		135'421.90	
100.318.06	Conservation bâtiments et des points de polygones	162'783.10		120'000.00		165'909.20	
100.319.10	Frais divers	36.00					
100.31	TOTAL Biens, services et marchandises	308'047.60		293'500.00		332'908.90	
100.43	Contributions de tiers						
100.431.00	Emoluments du cadastre		67'404.00		60'000.00		62'448.10
100.43	TOTAL Contributions de tiers		67'404.00		60'000.00		62'448.10
100	TOTAL Cadastre, poids et mesures	543'336.26	67'404.00	532'100.00	60'000.00	574'063.05	62'448.10

Comptes de fonctionnement		Comptes Charges	2019 Revenus	Budget Charges	2019 Revenus	Comptes Charges	2018 Revenus
101	Justice divers						
101.43	Contributions de tiers						
101.431.00	Demande de naturalisation		7'100.00		5'000.00		11'300.00
101.43	TOTAL Contributions de tiers		7'100.00		5'000.00		11'300.00
101	TOTAL Justice divers		7'100.00		5'000.00		11'300.00
102	Police de l'habitant et bureau des étrangers						
102.31	Biens, services et marchandises						
102.318.01	Bureau des étrangers et contrôle des habitants	54'240.50		50'000.00		48'827.90	
102.31	TOTAL Biens, services et marchandises	54'240.50		50'000.00		48'827.90	
102.43	Contributions de tiers						
102.431.01	Recettes contrôle des habitants-bureau étranger		108'497.23		110'000.00		116'337.29
102.43	TOTAL Contributions de tiers		108'497.23		110'000.00		116'337.29
102	TOTAL Police de l'habitant et bureau des étrangers	54'240.50	108'497.23	50'000.00	110'000.00	48'827.90	116'337.29
10	TOTAL Protection juridique	597'576.76	183'001.23	582'100.00	175'000.00	622'890.95	190'085.39

Comptes de fonctionnement		Comptes Charges	2019 Revenus	Budget Charges	2019 Revenus	Comptes Charges	2018 Revenus
11	Police						
113	Corps de police locale						
113.30	Charges de personnel						
113.300.00	Commission de sécurité	7'194.70		10'200.00		7'411.90	
113.300.01	Tribunal de police			1'000.00			
113.301.00	Traitements de la police	872'781.40		862'000.00		861'735.85	
113.303.00	Charges sociales AVS-AC-AF	79'189.75		80'000.00		79'127.80	
113.304.01	Charges sociales caisse pension et de prévoyance	77'577.60		70'000.00		78'088.00	
113.305.00	Charges sociales maladie et accidents	19'997.65		19'000.00		20'198.40	
113.309.00	Autres charges de personnel	15'466.15		18'000.00		12'264.00	
113.30	TOTAL Charges de personnel	1'072'207.25		1'060'200.00		1'058'825.95	
113.31	Biens, services et marchandises						
113.311.00	Achat du mobilier et des machines de bureau	136.86		800.00		453.70	
113.311.01	Achat équipement et matériel divers	22'003.10		14'000.00		11'423.20	
113.315.00	Entretien du mobilier et des machines	244.00		500.00			
113.315.01	Entretien et maintenance vidéo surveillance	5'611.06		5'000.00		9'018.59	
113.315.02	Entretien des équipements et matériel divers	740.10		1'600.00		593.45	
113.315.03	Entretien des remorques et machines			500.00		360.00	
113.315.05	Entretien des véhicules	8'137.95		14'000.00		6'624.20	
113.315.06	Carburant	8'404.90		9'700.00		7'983.85	
113.317.00	Frais de déplacements et débours divers	7'261.90		12'000.00		8'914.00	
113.318.00	Frais administratifs divers	21'395.64		23'950.00		22'642.80	
113.318.01	Frais de tiers pour manifestations	19'298.20		16'000.00		12'247.50	
113.318.02	Frais d'intervention police	2'026.60		1'500.00		2'054.00	
113.318.04	Liaison radio	6'160.95		6'000.00		6'927.04	
113.318.05	Salubrité et démolition	150.00		500.00		870.00	
113.318.10	Patrouilleurs scolaires					1'485.70	
113.318.20	Assurances et impôts des véhicules	6'313.13		8'500.00		6'354.89	

Comptes de fonctionnement		Comptes Charges	2019 Revenus	Budget Charges	2019 Revenus	Comptes Charges	2018 Revenus
113.319.10	Frais divers	1'008.65		1'000.00		1'258.65	
113.31	TOTAL Biens, services et marchandises	108'893.04		115'550.00		99'211.57	
113.35	Dédommagements versés aux collectivités publiques						
113.351.05	Participation au coûts du réseau Polycor	1'935.31		6'500.00			
113.352.00	Part aux amendes police intercommunale	4'650.00		8'000.00		7'304.00	
113.35	TOTAL Dédommagements versés aux collectivités publ	6'585.31		14'500.00		7'304.00	
113.43	Contributions de tiers						
113.431.01	Prolongations, permis de danse et manifestations		3'770.00		3'000.00		4'570.00
113.436.00	Part. tiers/récupération sur tâches de police		75'427.20		76'000.00		108'972.75
113.436.01	Encaissements APG-CM-SUVA		11'102.10				11'256.15
113.437.00	Amendes		39'881.63		30'000.00		40'719.47
113.439.00	Autres recettes		5'572.00				464.35
113.439.01	Objets trouvés		56.75		500.00		150.20
113.43	TOTAL Contributions de tiers		135'809.68		109'500.00		166'132.92
113.45	Restitutions de collectivités publiques						
113.452.00	Participation intercommunale police		34'010.00		40'000.00		43'415.00
113.45	TOTAL Restitutions de collectivités publiques		34'010.00		40'000.00		43'415.00
113	TOTAL Corps de police locale	1'187'685.60	169'819.68	1'190'250.00	149'500.00	1'165'341.52	209'547.92
11	TOTAL Police	1'187'685.60	169'819.68	1'190'250.00	149'500.00	1'165'341.52	209'547.92

Comptes de fonctionnement		Comptes Charges	2019 Revenus	Budget Charges	2019 Revenus	Comptes Charges	2018 Revenus
12	Justice						
120	Juge de Commune						
120.30	Charges de personnel						
120.300.00	Traitements du juge, vice-juge et greffier	26'595.00		42'000.00		36'251.80	
120.303.00	Charges sociales AVS-AC-AF	2'263.03		4'000.00		3'112.70	
120.305.00	Charges sociales maladie et accidents	293.63		1'000.00		506.35	
120.309.00	Autres charges de personnel	181.20				477.60	
120.30	TOTAL Charges de personnel	29'332.86		47'000.00		40'348.45	
120.31	Biens, services et marchandises						
120.319.00	Frais divers de justice	90.60		500.00			
120.31	TOTAL Biens, services et marchandises	90.60		500.00			
120.35	Dédommagements versés aux collectivités publiques						
120.351.00	Contribution tribunaux Hérens - Conthey	24'764.35		25'000.00		24'983.20	
120.35	TOTAL Dédommagements versés aux collectivités publ	24'764.35		25'000.00		24'983.20	
120.43	Contributions de tiers						
120.431.00	Emoluments judiciaires		12'000.00		12'000.00		12'000.00
120.43	TOTAL Contributions de tiers		12'000.00		12'000.00		12'000.00
120	TOTAL Juge de Commune	54'187.81	12'000.00	72'500.00	12'000.00	65'331.65	12'000.00

Comptes de fonctionnement		Comptes Charges	2019 Revenus	Budget Charges	2019 Revenus	Comptes Charges	2018 Revenus
122	Autorité de Protection enfants et adultes (APea)						
122.30	Charges de personnel						
122.300.00	Commission APea	15'262.35		15'100.00		9'751.30	
122.301.00	Traitements APea	110'679.15		85'000.00		152'440.25	
122.303.00	Charges sociales AVS-AC-AF	10'929.52		5'000.00		13'306.10	
122.304.01	Charges sociales caisse pension et de prévoyance	8'242.93		5'000.00		10'014.50	
122.305.00	Charges sociales maladie et accidents	2'460.28		1'200.00		2'919.80	
122.309.00	Autres charges de personnel			1'000.00		6'844.80	
122.30	TOTAL Charges de personnel	147'574.23		112'300.00		195'276.75	
122.31	Biens, services et marchandises						
122.311.00	Achat du mobilier et des machines					1'596.10	
122.315.00	Entretien du mobilier et des machines	303.80		600.00			
122.317.00	Frais de déplacements et débours divers	423.70		500.00		572.90	
122.318.00	Frais administratifs divers	4'691.70		4'900.00		2'178.70	
122.31	TOTAL Biens, services et marchandises	5'419.20		6'000.00		4'347.70	
122.43	Contributions de tiers						
122.431.00	Emoluments APEA		50'000.00				10'000.00
122.436.01	Encaissements APG-CM-SUVA						13'635.75
122.43	TOTAL Contributions de tiers		50'000.00				23'635.75
122	TOTAL Autorité de Protection enfants et adultes (A	152'993.43	50'000.00	118'300.00		199'624.45	23'635.75

Comptes de fonctionnement		Comptes Charges	2019 Revenus	Budget Charges	2019 Revenus	Comptes Charges	2018 Revenus
123	Service officiel de la curatelle (SOC)						
123.30	Charges de personnel						
123.301.00	Traitements curatelles	133'919.35		162'000.00		93'740.90	
123.303.00	Charges sociales AVS-AC-AF	11'623.29		15'000.00		8'929.00	
123.304.01	Charges sociales caisse pension et de prévoyance	13'640.20		16'500.00		10'133.85	
123.305.00	Charges sociales maladie et accidents	3'112.85		3'500.00		2'301.45	
123.309.00	Autres charges de personnel			2'000.00		1'290.00	
123.30	TOTAL Charges de personnel	162'295.69		199'000.00		116'395.20	
123.31	Biens, services et marchandises						
123.311.00	Achat du mobilier et des machines			500.00			
123.315.00	Entretien du mobilier et des machines			500.00			
123.317.00	Frais de déplacements et débours divers	1'278.05		3'000.00		1'509.90	
123.318.00	Frais administratifs divers	2'819.25		1'500.00		441.05	
123.318.05	Frais judiciaires			500.00			
123.318.10	Mandats à charge de la commune	28'102.35		28'700.00		10'787.00	
123.319.01	Cotisations et divers			500.00			
123.31	TOTAL Biens, services et marchandises	32'199.65		35'200.00		12'737.95	
123.43	Contributions de tiers						
123.431.00	Emoluments de la curatelle		10'744.00		28'800.00		8'260.00
123.436.01	Encaissements APG-CM-SUVA						1'079.10
123.43	TOTAL Contributions de tiers		10'744.00		28'800.00		9'339.10
123	TOTAL Service officiel de la curatelle (SOC)	194'495.34	10'744.00	234'200.00	28'800.00	129'133.15	9'339.10
12	TOTAL Justice	401'676.58	72'744.00	425'000.00	40'800.00	394'089.25	44'974.85

Comptes de fonctionnement		Comptes Charges	2019 Revenus	Budget Charges	2019 Revenus	Comptes Charges	2018 Revenus
14	Police du feu						
140	Police du feu Commune de Nendaz						
140.30	Charges de personnel						
140.301.00	Traitements du service de sécurité	154'439.00		154'000.00		153'084.10	
140.301.08	Soldes police du feu pour manifestations	1'175.00		2'000.00		1'628.75	
140.301.09	Soldes interventions feu	28'990.85		30'000.00		35'969.90	
140.303.00	Charges sociales AVS-AC-AF	14'134.63		14'000.00		14'121.00	
140.304.01	Charges sociales caisse pension et de prévoyance	13'236.28		13'000.00		14'843.60	
140.305.00	Charges sociales maladie et accidents	3'541.15		3'500.00		3'581.75	
140.309.00	Autres charges de personnel	495.80		1'000.00		1'235.05	
140.30	TOTAL Charges de personnel	216'012.71		217'500.00		224'464.15	
140.31	Biens, services et marchandises						
140.311.00	Achat du mobilier et des machines			1'000.00			
140.314.00	Entretien du local du feu	3'384.50		20'000.00		20'801.36	
140.314.05	Entretien des bornes hydrantes	13'215.05		20'000.00		23'006.50	
140.317.00	Frais de déplacements et débours divers	1'176.65		1'000.00		1'589.00	
140.318.00	Frais administratifs divers	150.00		500.00		150.00	
140.318.11	Contrat d'assistance Air-Glacières	5'000.00		5'000.00		5'000.00	
140.31	TOTAL Biens, services et marchandises	22'926.20		47'500.00		50'546.86	
140.36	Subventions accordées						
140.360.00	Subventions aux privés pour achat tubes à clé	5'017.70		2'000.00		7'119.35	
140.36	TOTAL Subventions accordées	5'017.70		2'000.00		7'119.35	

Comptes de fonctionnement		Comptes Charges	2019 Revenus	Budget Charges	2019 Revenus	Comptes Charges	2018 Revenus
140.42	Revenus des biens						
140.427.00	Location Swisscom local du feu à Haute-Nendaz		8'300.00		6'000.00		6'500.00
140.427.05	Location des locaux au CSI		83'550.00		83'600.00		83'550.00
140.42	TOTAL Revenus des biens		91'850.00		89'600.00		90'050.00
140.43	Contributions de tiers						
140.430.00	Taxes d'exemptions du service du feu		109'824.05		100'000.00		112'476.70
140.431.00	Récupérations auprès des privés s/sinistres du feu		19'333.00		10'000.00		14'866.10
140.431.05	Récupérations frais de gestion CSI		5'000.00		5'000.00		5'000.00
140.431.06	Récupérations soldes sinistres feu Veysonnaz				1'500.00		3'504.25
140.43	TOTAL Contributions de tiers		134'157.05		116'500.00		135'847.05
140	TOTAL Police du feu Commune de Nendaz	243'956.61	226'007.05	267'000.00	206'100.00	282'130.36	225'897.05
141	Police du feu CSI Printse						
141.30	Charges de personnel						
141.300.00	Commission intercommunale CSI Printse	350.00		1'500.00		500.00	
141.301.00	Traitements du CSI Printse	121'896.65		122'000.00		120'824.40	
141.301.01	Séance état-major feu	5'620.00		5'900.00		5'880.00	
141.301.02	Soldes des cours annuels avec repas	10'939.60		13'500.00		13'802.60	
141.301.03	Soldes cours protection de la respiration	5'174.00		8'000.00		6'884.50	
141.301.04	Soldes cours spécialistes tonne-pompe motopompe	27'156.50		20'500.00		22'590.50	
141.301.05	Soldes cours cantonaux ER - officier	5'650.00		5'000.00		9'600.00	
141.301.06	Soldes cours de cadre régional			1'200.00		800.00	
141.301.07	Soldes service de piquet	30'600.00		31'600.00		31'515.00	
141.301.08	Soldes pompiers CSI manifestations régionales	3'250.00		1'500.00		1'150.00	
141.303.00	Charges sociales AVS-AC-AF	11'171.30		11'000.00		11'144.85	
141.304.01	Charges sociales caisse pension et de prévoyance	9'277.68		9'000.00		9'844.80	
141.305.00	Charges sociales maladie et accidents	1'229.84		2'700.00		1'136.35	

Comptes de fonctionnement		Comptes Charges	2019 Revenus	Budget Charges	2019 Revenus	Comptes Charges	2018 Revenus
141.309.00	Autres charges de personnel			2'700.00		1'066.25	
141.30	TOTAL Charges de personnel	232'315.57		236'100.00		236'739.25	
141.31	Biens, services et marchandises						
141.311.02	Achat matériel et équipement	68'922.25		58'700.00		60'439.66	
141.312.00	Chauffage /éclairage des locaux du feu	11'529.80		5'500.00		7'494.50	
141.315.00	Entretien du mobilier et des machines	15.00					
141.315.01	Entretien du matériel	5'209.58		11'300.00		9'038.42	
141.315.02	Entretien des armoires du feu dans les villages	723.00		2'500.00			
141.315.05	Entretien des véhicules	30'882.95		36'000.00		16'403.30	
141.315.06	Carburant	7'705.60		5'000.00		6'879.40	
141.316.00	Locations des locaux	95'460.00		97'600.00		97'600.00	
141.317.00	Frais de déplacements et débours divers	855.10		1'500.00		2'896.75	
141.318.00	Frais administratifs et de gestion	10'464.10		9'000.00		11'952.40	
141.318.01	Frais de téléphone	2'170.25		2'000.00		2'377.90	
141.318.02	Liaison radio	7'164.70		8'000.00		1'703.85	
141.318.03	Assurances	455.00		1'400.00		455.00	
141.318.04	Frais de cours	7'312.20		6'000.00		5'001.65	
141.318.05	Section jeunes sapeurs pompiers Printse	10'107.30		15'000.00		14'543.55	
141.318.20	Assurances et impôts des véhicules	16'639.92		9'000.00		9'008.07	
141.319.00	Cotisations	720.80		700.00		708.70	
141.319.01	Autres frais	2'578.80		3'000.00		3'414.20	
141.31	TOTAL Biens, services et marchandises	278'916.35		272'200.00		249'917.35	
141.35	Dédommagements versés aux collectivités publiques						
141.351.00	Taxes ealarme canton VS	3'288.00		4'000.00		3'144.00	
141.35	TOTAL Dédommagements versés aux collectivités publ	3'288.00		4'000.00		3'144.00	

Comptes de fonctionnement		Comptes Charges	2019 Revenus	Budget Charges	2019 Revenus	Comptes Charges	2018 Revenus
141.43	Contributions de tiers						
141.431.05	Contribution de la commune de Veysonnaz		57'468.90		57'000.00		60'575.90
141.43	TOTAL Contributions de tiers		57'468.90		57'000.00		60'575.90
141.46	Subventions						
141.461.00	Subventions pour le service du feu		38'917.60		36'000.00		31'257.65
141.46	TOTAL Subventions		38'917.60		36'000.00		31'257.65
141	TOTAL Police du feu CSI Printse	514'519.92	96'386.50	512'300.00	93'000.00	489'800.60	91'833.55
14	TOTAL Police du feu	758'476.53	322'393.55	779'300.00	299'100.00	771'930.96	317'730.60
15	Défense nationale militaire						
150	Administration						
150.31	Biens, services et marchandises						
150.318.00	Tirs obligatoires stand de tir	1'600.25		5'000.00		5'000.00	
150.31	TOTAL Biens, services et marchandises	1'600.25		5'000.00		5'000.00	
150	TOTAL Administration	1'600.25		5'000.00		5'000.00	
15	TOTAL Défense nationale militaire	1'600.25		5'000.00		5'000.00	

Comptes de fonctionnement		Comptes Charges	2019 Revenus	Budget Charges	2019 Revenus	Comptes Charges	2018 Revenus
16	Protection de population et des biens culturels						
160	Etat major de conduite intercommunal						
160.30	Charges de personnel						
160.300.00	Solde EM de conduite intercommunal			3'500.00			
160.30	TOTAL Charges de personnel			3'500.00			
160.31	Biens, services et marchandises						
160.314.00	Frais de la salle de conduite EM et matériel			11'000.00		6'615.00	
160.318.00	Frais de cours et divers	22.40		1'500.00		69.95	
160.318.05	E-alarme EMCR	1'032.00		500.00		1'032.00	
160.31	TOTAL Biens, services et marchandises	1'054.40		13'000.00		7'716.95	
160.43	Contributions de tiers						
160.431.00	Contribution Commune de Veysonnaz à l'EMR		2'255.85		5'000.00		2'854.30
160.43	TOTAL Contributions de tiers		2'255.85		5'000.00		2'854.30
160	TOTAL Etat major de conduite intercommunal	1'054.40	2'255.85	16'500.00	5'000.00	7'716.95	2'854.30
161	Constructions PCi						
161.31	Biens, services et marchandises						
161.311.00	Achat du mobilier et des machines			1'000.00			
161.311.02	Achat matériel et équipement	54.80					
161.312.00	Chauffage et éclairage des abris	2'305.85		3'000.00		2'991.75	
161.314.00	Entretien des abris	1'279.50		1'500.00			
161.315.00	Entretien du mobilier et des machines			500.00			
161.315.01	Entretien du matériel			500.00			
161.318.00	Frais de téléphone			500.00		55.10	

Comptes de fonctionnement		Comptes Charges	2019 Revenus	Budget Charges	2019 Revenus	Comptes Charges	2018 Revenus
161.318.05	Taxes DAT pour sirènes	1'249.90		1'500.00		997.90	
161.31	TOTAL Biens, services et marchandises	4'890.05		8'500.00		4'044.75	
161.33	Amortissements						
161.331	Patrimoine administratif amortissements ordinaire						
161.331.00	Amortissements comptables	161'726.50		170'400.00		168'030.95	
161.331	TOTAL Patrimoine administratif amortissements ordi	161'726.50		170'400.00		168'030.95	
161.33	TOTAL Amortissements	161'726.50		170'400.00		168'030.95	
161.42	Revenus des biens						
161.427.00	Locations des constructions						2'700.00
161.42	TOTAL Revenus des biens						2'700.00
161	TOTAL Constructions PCi	166'616.55		178'900.00		172'075.70	2'700.00
162	Colonne de secours et samaritains						
162.30	Charges de personnel						
162.301.00	Soldes colonne de secours et samaritains	3'500.00		5'500.00		3'300.00	
162.301.08	Soldes samaritains pour manifestations	11'237.50		11'000.00		8'440.00	
162.30	TOTAL Charges de personnel	14'737.50		16'500.00		11'740.00	
162.31	Biens, services et marchandises						
162.311.02	Achat matériel et équipement colonne secur	286.40		2'500.00		645.70	
162.311.03	Achat matériel et équipement samaritains	1'567.10		2'000.00		845.80	
162.315.01	Entretien du matériel	300.00		1'000.00		710.80	
162.318.01	Frais de formation et cours	228.00				132.00	

Comptes de fonctionnement		Comptes Charges	2019 Revenus	Budget Charges	2019 Revenus	Comptes Charges	2018 Revenus
162.318.02	Convention secours régional 10 OCVS	34'449.10		53'300.00		51'120.05	
162.31	TOTAL Biens, services et marchandises	36'830.60		58'800.00		53'454.35	
162.43	Contributions de tiers						
162.434.00	Participation pour cours de sécurité+interventions		14'093.90		19'900.00		17'436.70
162.43	TOTAL Contributions de tiers		14'093.90		19'900.00		17'436.70
162	TOTAL Colonne de secours et samaritains	51'568.10	14'093.90	75'300.00	19'900.00	65'194.35	17'436.70
16	TOTAL Protection de population et des biens cultur	219'239.05	16'349.75	270'700.00	24'900.00	244'987.00	22'991.00
1	TOTAL SECURITE PUBLIQUE	3'166'254.77	764'308.21	3'252'350.00	689'300.00	3'204'239.68	785'329.76

Comptes de fonctionnement		Comptes Charges	2019 Revenus	Budget Charges	2019 Revenus	Comptes Charges	2018 Revenus
2	ENSEIGNEMENT ET FORMATION						
21	Ecoles publiques obligatoires						
210	Ecole primaire						
210.30	Charges de personnel						
210.309.00	Autres charges de personnel	103.39		1'000.00		326.17	
210.30	TOTAL Charges de personnel	103.39		1'000.00		326.17	
210.31	Biens, services et marchandises						
210.310.01	Fournitures scolaires	111'182.66		97'000.00		99'951.25	
210.311.00	Achat du mobilier et des machines	2'141.20		10'000.00		24'646.56	
210.311.01	Achat matériel et engins de gymnastique	1'867.40		2'000.00			
210.311.02	Matériel et frais informatiques	15'231.30		15'000.00		11'845.45	
210.315.00	Entretien du mobilier, machines et engins de gym	6'818.15		7'000.00		6'017.10	
210.316.00	Locations salles scolaires	42'760.10		43'700.00		35'129.30	
210.317.01	Activités sportives scolaires et culturelles	79'066.70		55'000.00		62'217.40	
210.318.00	Frais administratifs divers	2'643.64		1'000.00			
210.318.05	Prestations de tiers			3'000.00		1'382.00	
210.31	TOTAL Biens, services et marchandises	261'711.15		233'700.00		241'189.06	
210.35	Dédommagements versés à collectivités publiques						
210.352.00	Frais d'écolage	16'500.00		21'500.00		18'000.00	
210.35	TOTAL Dédommagements versés à collectivités publiq	16'500.00		21'500.00		18'000.00	

Comptes de fonctionnement		Comptes Charges	2019 Revenus	Budget Charges	2019 Revenus	Comptes Charges	2018 Revenus
210.36	Subventions accordées						
210.361.00	Contribution communale aux traitements EP	1'516'195.00		1'530'000.00		1'519'436.80	
210.366.00	Aide pédagogique et cours de prévention	1'957.00		2'000.00		1'949.00	
210.36	TOTAL Subventions accordées	1'518'152.00		1'532'000.00		1'521'385.80	
210.43	Contributions de tiers						
210.436.05	Participation des parents aide pédagogique		414.00		500.00		1'098.00
210.43	TOTAL Contributions de tiers		414.00		500.00		1'098.00
210.46	Subventions						
210.461.02	Subvention pour le matériel scolaire		41'295.08				
210.461.05	Subventions pour les locaux scolaires loués		3'564.00				3'564.00
210.46	TOTAL Subventions		44'859.08				3'564.00
210	TOTAL Ecole primaire	1'796'466.54	45'273.08	1'788'200.00	500.00	1'780'901.03	4'662.00
211	Ecole secondaire du 1er degré-Cycle d'orientation						
211.31	Biens, services et marchandises						
211.310.01	Fournitures scolaires	74'460.60		65'000.00		65'371.60	
211.311.00	Achat du mobilier et des machines	4'156.80		10'000.00			
211.311.01	Achat matériel et engins de gymnastique			1'000.00		5'283.10	
211.311.02	Matériel et frais informatiques	5'197.70		5'000.00		6'478.50	
211.315.00	Entretien du mobilier, machines et engins de gym			2'000.00		262.80	
211.317.01	Activités sportives scolaires et culturelles	51'198.97		45'000.00		29'360.35	
211.318.00	Frais administratifs divers	7'218.95		5'000.00		9'279.39	
211.318.05	Repas scolaires	26'888.40		20'000.00		22'563.15	

Comptes de fonctionnement		Comptes Charges	2019 Revenus	Budget Charges	2019 Revenus	Comptes Charges	2018 Revenus
211.319.10	Frais divers	3'284.31					
211.31	TOTAL Biens, services et marchandises	172'405.73		153'000.00		138'598.89	
211.35	Dédommagements versés à collectivités publiques						
211.352.00	Frais d'écolage	29'324.00		36'000.00		28'038.00	
211.35	TOTAL Dédommagements versés à collectivités publiq	29'324.00		36'000.00		28'038.00	
211.36	Subventions accordées						
211.361.00	Contribution communale aux traitements CO	529'979.40		540'000.00		553'662.80	
211.361.01	Contribution communale aux fournitures scolaires	40'000.00					
211.36	TOTAL Subventions accordées	569'979.40		540'000.00		553'662.80	
211.43	Contributions de tiers						
211.436.05	Participation des parents aux activités sportives		3'760.00		5'200.00		4'059.40
211.436.06	Participation des parents aux fournitures scolaire		15'351.85		35'000.00		31'413.70
211.436.07	Participation des parents aux repas		25'750.00		20'000.00		21'235.00
211.439.00	Autres recettes		600.00				202.80
211.43	TOTAL Contributions de tiers		45'461.85		60'200.00		56'910.90
211.45	Restitutions de collectivités publiques						
211.452.00	Frais d'écolage commune de Veysonnaz		27'000.00		28'500.00		28'500.00
211.45	TOTAL Restitutions de collectivités publiques		27'000.00		28'500.00		28'500.00

Comptes de fonctionnement		Comptes Charges	2019 Revenus	Budget Charges	2019 Revenus	Comptes Charges	2018 Revenus
211.46	Subventions						
211.461.00	subvention pour le matériel scolaire		14'760.00				
211.461.02	Subventions moyens d'enseignement						8'429.50
211.46	TOTAL Subventions		14'760.00				8'429.50
211	TOTAL Ecole secondaire du 1er degré-Cycle d'orient	771'709.13	87'221.85	729'000.00	88'700.00	720'299.69	93'840.40
213	Ecole secondaire du 2ème degré-ES commerce, collège						
213.36	Subventions accordées						
213.364.00	Frais de transport du 2ème degré général	56'058.40		55'000.00		48'455.85	
213.36	TOTAL Subventions accordées	56'058.40		55'000.00		48'455.85	
213.46	Subventions acquises						
213.461.00	Part.du Canton transports 2ème degré général		26'661.70		27'500.00		22'673.35
213.46	TOTAL Subventions acquises		26'661.70		27'500.00		22'673.35
213	TOTAL Ecole secondaire du 2ème degré-ES commerce,c	56'058.40	26'661.70	55'000.00	27'500.00	48'455.85	22'673.35
219	Autres tâches liées aux écoles publiques						
219.30	Charges de personnel						
219.300.00	Commission scolaire	17'092.10		12'000.00		15'351.30	
219.303.00	Charges sociales AVS-AC-AF	1'528.25		2'000.00		2'107.05	
219.30	TOTAL Charges de personnel	18'620.35		14'000.00		17'458.35	

Comptes de fonctionnement		Comptes Charges	2019 Revenus	Budget Charges	2019 Revenus	Comptes Charges	2018 Revenus
219.31	Biens, services et marchandises						
219.315.05	Frais d'entretien bus Mercedes VS 212'075	3'063.90		2'500.00		5'803.35	
219.315.06	Carburant bus Mercedes VS 212'075	722.05		1'000.00		728.45	
219.318.01	Education routiere			1'000.00		359.00	
219.318.02	Transports des élèves	869'400.52		839'400.00		855'001.25	
219.318.20	Assurances et impôts bus Mercedes VS 212'075	1'114.53		1'700.00		1'121.90	
219.319.00	Assurance accidents des élèves	7'857.00		8'000.00		7'857.00	
219.31	TOTAL Biens, services et marchandises	882'158.00		853'600.00		870'870.95	
219.42	Revenus des biens						
219.427.00	Location bus Mercedes VS 212'075		1'130.00				990.00
219.42	TOTAL Revenus des biens		1'130.00				990.00
219	TOTAL Autres tâches liées aux écoles publiques	900'778.35	1'130.00	867'600.00		888'329.30	990.00
21	TOTAL Ecoles publiques obligatoires	3'525'012.42	160'286.63	3'439'800.00	116'700.00	3'437'985.87	122'165.75
22	Ecoles spécialisées						
220	Ecoles spécialisées						
220.36	Subventions accordées						
220.361.00	Contribution communale élèves en institutions	-51.40		13'600.00		6'786.40	
220.361.10	Transport d'élèves en situation de handicap	48'082.98		38'500.00		44'198.75	
220.36	TOTAL Subventions accordées	48'031.58		52'100.00		50'985.15	

Comptes de fonctionnement		Comptes Charges	2019 Revenus	Budget Charges	2019 Revenus	Comptes Charges	2018 Revenus
220.46	Subventions						
220.461.02	Subventions pour le matériel scolaire		90.00				
220.46	TOTAL Subventions		90.00				
220	TOTAL Ecoles spécialisées	48'031.58	90.00	52'100.00		50'985.15	
22	TOTAL Ecoles spécialisées	48'031.58	90.00	52'100.00		50'985.15	
23	Formation professionnelle						
239.31	Biens, services et marchandises						
239.319.00	Prix de l'apprenant méritant	1'000.00		1'000.00		1'000.00	
239.31	TOTAL Biens, services et marchandises	1'000.00		1'000.00		1'000.00	
239.36	Subventions accordées						
239.364.05	Frais de transports pour les apprentis	64'384.75		75'000.00		64'118.30	
239.366.00	Cours de soutien pédagogique pour les apprentis	375.10		3'000.00		366.10	
239.36	TOTAL Subventions accordées	64'759.85		78'000.00		64'484.40	
239.46	Subventions						
239.461.00	Part, du canton aux frais transport des apprentis		33'116.60		37'500.00		33'205.75
239.46	TOTAL Subventions		33'116.60		37'500.00		33'205.75
23	TOTAL Formation professionnelle	65'759.85	33'116.60	79'000.00	37'500.00	65'484.40	33'205.75

Comptes de fonctionnement		Comptes Charges	2019 Revenus	Budget Charges	2019 Revenus	Comptes Charges	2018 Revenus
29	Autres tâches d'enseignement						
290	Administration						
290.30	Charges de personnel						
290.301.00	Traitements des écoles	372'986.00		372'000.00		373'350.50	
290.303.00	Charges sociales AVS-AC-AF	33'907.37		34'500.00		33'190.20	
290.304.01	Charges sociales caisse pension et de prévoyance	69'685.01		63'500.00		70'815.20	
290.305.00	Charges sociales maladie et accidents	7'547.56		8'000.00		9'295.60	
290.309.00	Autres charges de personnel			2'000.00		2'439.60	
290.30	TOTAL Charges de personnel	484'125.94		480'000.00		489'091.10	
290.31	Biens, services et marchandises						
290.311.00	Achat du mobilier et des machines			500.00			
290.317.00	Frais de déplacements et débours divers	2'000.00		2'500.00		2'000.00	
290.31	TOTAL Biens, services et marchandises	2'000.00		3'000.00		2'000.00	
290.43	Contributions de tiers						
290.436.05	Part.Commune de Veysonnaz à la direction des Ecoles		20'469.75		20'000.00		20'141.50
290.43	TOTAL Contributions de tiers		20'469.75		20'000.00		20'141.50
290.46	Subventions						
290.461.00	Subventions pour la direction des écoles		59'881.85		60'000.00		59'874.10
290.46	TOTAL Subventions		59'881.85		60'000.00		59'874.10
290	TOTAL Administration	486'125.94	80'351.60	483'000.00	80'000.00	491'091.10	80'015.60

Comptes de fonctionnement		Comptes Charges	2019 Revenus	Budget Charges	2019 Revenus	Comptes Charges	2018 Revenus
292	Formation des adultes						
292.318.00	Université populaire	5'000.00		5'000.00		5'000.00	
292	TOTAL Formation des adultes	5'000.00		5'000.00		5'000.00	
299	Bâtiments scolaires						
299.30	Charges de personnel						
299.301.00	Traitements concierges des écoles	410'378.15		412'000.00		402'071.70	
299.303.00	Charges sociales AVS-AC-AF	34'601.63		39'000.00		34'448.75	
299.304.01	Charges sociales caisse pension et de prévoyance	22'180.07		19'000.00		22'636.65	
299.305.00	Charges sociales maladie et accidents	9'425.50		9'500.00		9'489.85	
299.309.00	Autres charges de personnel	2'327.80		4'000.00		300.00	
299.30	TOTAL Charges de personnel	478'913.15		483'500.00		468'946.95	
299.31	Biens, services et marchandises						
299.312.00	Frais de chauffage et éclairage des bâtiments	161'987.05		141'000.00		148'630.00	
299.313.00	Machines, produits nettoyage et conciergerie	44'216.50		40'000.00		37'335.15	
299.313.01	Ateliers concierges outillage et divers	6'268.85		10'000.00		8'874.35	
299.314.00	Entretien des bâtiments scolaires	110'740.32		101'000.00		115'474.79	
299.315.05	Frais d'entretien des véhicules	3'478.40		4'600.00		6'743.30	
299.315.06	Carburant	3'519.75		3'000.00		3'680.80	
299.317.00	Frais de déplacements et débours divers	790.80		3'500.00		762.10	
299.318.01	Assurances des bâtiments scolaires	29'402.30		28'000.00		29'358.57	
299.318.20	Assurances et impôts des véhicules	3'203.41		1'800.00		3'294.60	
299.31	TOTAL Biens, services et marchandises	363'607.38		332'900.00		354'153.66	

Comptes de fonctionnement		Comptes Charges	2019 Revenus	Budget Charges	2019 Revenus	Comptes Charges	2018 Revenus
299.33	Amortissements						
299.331	Patrimoine administratif amortissements ordinaires						
299.331.00	Amortissements comptables	1'244'260.87		1'191'800.00		1'346'738.63	
299.331	TOTAL Patrimoine administratif amortissements ordi	1'244'260.87		1'191'800.00		1'346'738.63	
299.33	TOTAL Amortissements	1'244'260.87		1'191'800.00		1'346'738.63	
299.42	Revenus des biens						
299.427.00	Locations bâtiments scolaires		14'003.60		15'200.00		13'991.60
299.42	TOTAL Revenus des biens		14'003.60		15'200.00		13'991.60
299.43	Contributions de tiers						
299.436.01	Encaissements APG-CM-SUVA		8'511.80				
299.436.05	Refacturation EMS Foyer chauffage et produits		24'519.60		28'000.00		22'160.55
299.436.10	Refacturation Paroisse conciergerie et frais		11'138.80				10'021.00
299.43	TOTAL Contributions de tiers		44'170.20		28'000.00		32'181.55
299	TOTAL Bâtiments scolaires	2'086'781.40	58'173.80	2'008'200.00	43'200.00	2'169'839.24	46'173.15
29	TOTAL Autres tâches d'enseignement	2'577'907.34	138'525.40	2'496'200.00	123'200.00	2'665'930.34	126'188.75
2	TOTAL ENSEIGNEMENT ET FORMATION	6'216'711.19	332'018.63	6'067'100.00	277'400.00	6'220'385.76	281'560.25

Comptes de fonctionnement		Comptes Charges	2019 Revenus	Budget Charges	2019 Revenus	Comptes Charges	2018 Revenus
3	CULTURE, LOISIRS ET CULTE						
30	Encouragement à la culture						
300	Bibliothèque						
300.30	Charges de personnel						
300.301.00	Traitements de la bibliothèque	134'118.90		130'000.00		131'273.30	
300.303.00	Charges sociales AVS-AC-AF	10'992.20		12'000.00		12'106.05	
300.304.01	Charges sociales caisse pension et de prévoyance	11'668.89		10'000.00		11'397.20	
300.305.00	Charges sociales maladie et accidents	3'030.64		2'500.00		3'353.45	
300.309.00	Autres charges de personnel	479.25		1'000.00			
300.30	TOTAL Charges de personnel	160'289.88		155'500.00		158'130.00	
300.31	Biens, services et marchandises						
300.311.00	Achat de livres pour la bibliothèque	20'898.20		20'000.00		25'349.60	
300.311.02	Achat matériel et équipement	2'420.85		2'500.00		2'407.70	
300.315.00	Entretien du mobilier et des machines	2'433.15		2'500.00		1'840.00	
300.316.02	Informatique	5'526.15		5'500.00		7'043.40	
300.317.00	Frais de déplacements et débours divers	72.90		500.00		181.70	
300.318.00	Frais administratifs divers	180.40		400.00		676.25	
300.318.05	Animations de la bibliothèque	1'365.40		3'500.00		1'929.85	
300.319.00	Frais divers	40.10					
300.31	TOTAL Biens, services et marchandises	32'937.15		34'900.00		39'428.50	
300.43	Contributions de tiers						
300.436.01	Encaissements APG-CM-SUVA		15'155.90				
300.439.00	Autres recettes		1'153.50		1'000.00		344.05
300.43	TOTAL Contributions de tiers		16'309.40		1'000.00		344.05

Comptes de fonctionnement		Comptes Charges	2019 Revenus	Budget Charges	2019 Revenus	Comptes Charges	2018 Revenus
300.46	Subventions						
300.461.00	Subventions pour la bibliothèque		20'914.00		20'000.00		20'000.00
300.46	TOTAL Subventions		20'914.00		20'000.00		20'000.00
300	TOTAL Bibliothèque	193'227.03	37'223.40	190'400.00	21'000.00	197'558.50	20'344.05
309	Autres tâches culturelles						
309.30	Charges de personnel						
309.300.00	Commission sport, animation et culture	13'687.30		17'800.00		14'756.15	
309.303.00	Charges sociales AVS-AC-AF	1'065.25		1'500.00		1'226.35	
309.305.00	Charges sociales maladie et accidents	56.90				64.50	
309.30	TOTAL Charges de personnel	14'809.45		19'300.00		16'047.00	
309.31	Biens, services et marchandises						
309.318.00	Frais administratifs divers	132.70					
309.318.01	Fête nationale			40'000.00		40'000.00	
309.318.02	Part. aux manifestations culturelles et sportives	7'981.35		23'000.00		40'277.85	
309.318.03	Fête nouveaux citoyens et majorité civique	7'196.40		5'000.00		7'263.20	
309.319.00	Mérites sportifs et culturels	3'671.50		6'000.00		4'669.80	
309.319.10	Frais divers	1'371.80		500.00		619.65	
309.31	TOTAL Biens, services et marchandises	20'353.75		74'500.00		92'830.50	
309.33	Amortissements						
309.331	Patrimoine administratif amortissements ordinaires						
309.331.00	Amortissements comptables	101'649.85		116'000.00		88'882.95	
309.331	TOTAL Patrimoine administratif amortissements ordi	101'649.85		116'000.00		88'882.95	
309.33	TOTAL Amortissements	101'649.85		116'000.00		88'882.95	

Comptes de fonctionnement		Comptes Charges	2019 Revenus	Budget Charges	2019 Revenus	Comptes Charges	2018 Revenus
309.36	Subventions accordées						
309.365.01	Subventions sauvegarde du patrimoine culturel loca	4'000.00		6'000.00		5'000.00	
309.365.02	Subventions aux sociétés culturelles et sportives	50'862.00		56'300.00		64'237.85	
309.365.03	Subventions aux sociétés locales	18'000.00		30'000.00		18'000.00	
309.365.04	Subventions concept communal du sport	20'000.00				20'000.00	
309.365.05	Conservatoire cantonal	8'284.00		15'000.00		5'200.00	
309.365.06	Subventions encouragement à la pratique du ski	19'000.00		22'000.00		550.00	
309.36	TOTAL Subventions accordées	120'146.00		129'300.00		112'987.85	
309.43	Contributions de tiers						
309.434.00	Publications sur les panneaux d'information		300.00				500.00
309.439.00	Autres recettes		1'602.00				
309.43	TOTAL Contributions de tiers		1'902.00				500.00
309	TOTAL Autres tâches culturelles	256'959.05	1'902.00	339'100.00		310'748.30	500.00
30	TOTAL Encouragement à la culture	450'186.08	39'125.40	529'500.00	21'000.00	508'306.80	20'844.05
33	Parcs publics et chemins pédestres						
330	Parcs publics et chemins pédestres						
330.30	Charges de personnel						
330.301.00	Traitements parcs et chemins pédestres	76'413.20		73'000.00		73'014.95	
330.303.00	Charges sociales AVS-AC-AF	6'994.19		7'000.00		6'735.20	
330.304.01	Charges sociales caisse pension et de prévoyance	7'649.55		7'000.00		7'814.20	
330.305.00	Charges sociales maladie et accidents	1'752.66		1'500.00		1'709.15	
330.309.00	Autres charges de personnel	209.95					
330.30	TOTAL Charges de personnel	93'019.55		88'500.00		89'273.50	

Comptes de fonctionnement		Comptes Charges	2019 Revenus	Budget Charges	2019 Revenus	Comptes Charges	2018 Revenus
330.31	Biens, services et marchandises						
330.314.00	Décoration, entretien des rues,parcs,places,rond-p	155'497.50		130'000.00		127'149.75	
330.314.01	Entretien et frais pistes et chemins pedestres	36'941.15		40'000.00		48'079.03	
330.315.05	Entretien des véhicules	28'324.65		10'000.00		5'627.75	
330.315.06	Carburant	5'526.20		8'400.00		8'187.55	
330.317.00	Frais de déplacements et débours divers	764.40		1'000.00		1'061.90	
330.318.20	Assurances et impôts des véhicules	7'620.22		2'500.00		1'646.02	
330.31	TOTAL Biens, services et marchandises	234'674.12		191'900.00		191'752.00	
330	TOTAL Parcs publics et chemins pédestres	327'693.67		280'400.00		281'025.50	
33	TOTAL Parcs publics et chemins pédestres	327'693.67		280'400.00		281'025.50	
34	Centre sportif						
340.30	Charges de personnel						
340.301.00	Traitements du centre sportif	358'586.90		325'000.00		355'749.40	
340.303.00	Charges sociales AVS-AC-AF	31'943.15		30'000.00		32'736.75	
340.304.01	Charges sociales caisse pension et de prévoyance	29'730.35		23'000.00		29'562.10	
340.305.00	Charges sociales maladie et accidents	7'978.69		7'000.00		8'213.65	
340.309.00	Autres charges de personnel	1'656.95		3'000.00		1'918.10	
340.30	TOTAL Charges de personnel	429'896.04		388'000.00		428'180.00	
340.31	Biens, services et marchandises						
340.311.00	Achat de mobilier, machines et matériel	1'128.10		3'000.00		1'524.45	
340.312.00	Chauffage et éclairage du centre sportif	28'299.80		42'500.00		42'179.40	
340.313.00	Achat marchandise buvettes	16'506.75		25'000.00		22'734.50	
340.313.01	Achat outillage et matériel divers	1'484.75		3'000.00		3'335.45	
340.314.00	Entretien des bâtiments, installations centre spor	78'025.76		70'000.00		80'817.66	
340.315.00	Entretien,frais mobilier, machines et matériel	4'286.75		5'000.00		3'127.10	
340.315.04	Frais d'entretien élévateur 12447	138.00		1'500.00		1'528.80	
340.315.05	Frais d'entretien VS 67'398	2'536.85		1'500.00		1'495.00	
340.315.06	Carburant véhicules centre sportif	1'728.10		2'000.00		1'726.15	
340.315.07	Frais d'entretien machine à glace Rolba	500.00		5'000.00		5'999.00	
340.315.08	Carburant machine à glace Rolba	1'111.90		2'500.00		2'673.50	
340.317.00	Frais de déplacements et débours divers	1'645.60		2'500.00		1'419.80	
340.318.00	Frais administratifs divers	4'642.80		5'000.00		3'886.65	

Comptes de fonctionnement		Comptes Charges	2019 Revenus	Budget Charges	2019 Revenus	Comptes Charges	2018 Revenus
340.318.02	Assurances RC et choses	6'980.40		6'800.00		6'953.59	
340.318.04	Déblaiement neige	6'681.70		12'000.00		17'778.05	
340.318.05	Animations	2'570.00		4'000.00		3'004.20	
340.318.20	Assurances et impôts VS 67'398	3'195.98		3'000.00		2'639.06	
340.319.00	Frais divers et TVA non récupérable	109.88		1'000.00			
340.31	TOTAL Biens, services et marchandises	161'573.12		195'300.00		202'822.36	
340.33	Amortissements						
340.331	Patrimoine administratif amortissements ordinaires						
340.331.00	Amortissements comptables	186'862.05		186'400.00		206'840.00	
340.331	TOTAL Patrimoine administratif amortissements ordi	186'862.05		186'400.00		206'840.00	
340.33	TOTAL Amortissements	186'862.05		186'400.00		206'840.00	
340.39	Imputations internes						
340.391.00	Part. du centre sportif aux intérêts bancaires	77'000.00		77'000.00		77'000.00	
340.39	TOTAL Imputations internes	77'000.00		77'000.00		77'000.00	
340.42	Revenus des biens						
340.427.00	Locations constructions et des installations		26'997.00		32'000.00		30'174.80
340.427.10	Locations de matériel		17'001.24		25'000.00		23'538.15
340.42	TOTAL Revenus des biens		43'998.24		57'000.00		53'712.95
340.43	Contributions de tiers						
340.431.00	Ristourne taxes de séjour		107'725.30		110'000.00		110'000.00
340.434.00	Entrées centre sportif		71'523.77		90'000.00		84'180.43
340.434.03	Produit des cours		2'539.00				2'327.00
340.435.00	Vente boissons et divers		34'211.87		50'000.00		36'004.97

Comptes de fonctionnement		Comptes Charges	2019 Revenus	Budget Charges	2019 Revenus	Comptes Charges	2018 Revenus
340.439.00	Autres recettes		240.00				
340.43	TOTAL Contributions de tiers		216'239.94		250'000.00		232'512.40
34	TOTAL Centre sportif	855'331.21	260'238.18	846'700.00	307'000.00	914'842.36	286'225.35
35	Autres loisirs						
350.31	Biens, services et marchandises						
350.313.00	Ludothèque	6'000.00		10'000.00		10'000.00	
350.314.00	Entretien des places de jeu	4'628.45		6'000.00		7'124.55	
350.31	TOTAL Biens, services et marchandises	10'628.45		16'000.00		17'124.55	
35	TOTAL Autres loisirs	10'628.45		16'000.00		17'124.55	
39	Eglises						
390	Eglise catholique romaine						
390.36	Dédommagements versés aux collectivités publiques						
390.362.00	Contributions à la paroisse de Nendaz	522'031.80		502'000.00		512'088.42	
390.362.01	Participation aux frais : paroisse de Veyonnaz	6'138.66		10'000.00		3'210.95	
390.36	TOTAL Dédommagements versés aux collectivités publ	528'170.46		512'000.00		515'299.37	
390.43	Contributions de tiers						
390.436.01	Récupération des salaires et frais		44'942.40		45'000.00		45'510.50
390.43	TOTAL Contributions de tiers		44'942.40		45'000.00		45'510.50
390	TOTAL Eglise catholique romaine	528'170.46	44'942.40	512'000.00	45'000.00	515'299.37	45'510.50

Comptes de fonctionnement		Comptes Charges	2019 Revenus	Budget Charges	2019 Revenus	Comptes Charges	2018 Revenus
391	Eglise réformée évangélique						
391.36	Dédommagements versés aux collectivités publiques						
391.362.00	Contributions à l'église réformée	31'900.00		31'000.00		30'300.00	
391.36	TOTAL Dédommagements versés aux collectivités publ	31'900.00		31'000.00		30'300.00	
391	TOTAL Eglise réformée évangélique	31'900.00		31'000.00		30'300.00	
39	TOTAL Eglises	560'070.46	44'942.40	543'000.00	45'000.00	545'599.37	45'510.50
3	TOTAL CULTURE, LOISIRS ET CULTE	2'203'909.87	344'305.98	2'215'600.00	373'000.00	2'266'898.58	352'579.90

Comptes de fonctionnement		Comptes Charges	2019 Revenus	Budget Charges	2019 Revenus	Comptes Charges	2018 Revenus
4	SANTE						
44	Centre médico-social						
440.30	Charges de personnel						
440.301.05	Traitements du service social	153'778.20		150'000.00		155'270.15	
440.303.00	Charges sociales AVS-AC-AF	14'018.48		14'000.00		14'622.40	
440.304.01	Charges sociales caisse pension et de prévoyance	14'669.07		15'000.00		15'336.90	
440.305.00	Charges sociales maladie et accidents	3'689.48		3'000.00		3'814.20	
440.309.00	Autres charges de personnel			500.00			
440.30	TOTAL Charges de personnel	186'155.23		182'500.00		189'043.65	
440.31	Biens, services et marchandises						
440.317.00	Frais de déplacements et débours divers	478.30		1'300.00		448.80	
440.318.00	Frais administratifs divers	4'606.35		8'700.00		8'039.05	
440.31	TOTAL Biens, services et marchandises	5'084.65		10'000.00		8'487.85	
440.35	Dédommagements versés aux collectivités publiques						
440.352.00	Participation communale à l'association du C.M.S	407'342.00		362'000.00		299'431.33	
440.35	TOTAL Dédommagements versés aux collectivités publ	407'342.00		362'000.00		299'431.33	
440.43	Contributions de tiers						
440.436.03	Contribution du CMS aux charges sociales/serv.soc		112'704.30		128'800.00		110'271.25
440.43	TOTAL Contributions de tiers		112'704.30		128'800.00		110'271.25
44	TOTAL Centre médico-social	598'581.88	112'704.30	554'500.00	128'800.00	496'962.83	110'271.25

Comptes de fonctionnement		Comptes Charges	2019 Revenus	Budget Charges	2019 Revenus	Comptes Charges	2018 Revenus
450.36	Subventions accordées						
450.361.00	Part à la prise en charge des addictions	13'650.92		13'000.00		12'260.98	
450.36	TOTAL Subventions accordées	13'650.92		13'000.00		12'260.98	
46	Service médical des écoles						
460	Prophylaxie dentaire						
460.36	Subventions accordées						
460.361.00	Financement de la santé scolaire	7'603.20		6'000.00		6'371.65	
460.366.00	Soins dentaires scolaires	95'357.85		90'000.00		88'641.75	
460.36	TOTAL Subventions accordées	102'961.05		96'000.00		95'013.40	
460	TOTAL Prophylaxie dentaire	102'961.05		96'000.00		95'013.40	
46	TOTAL Service médical des écoles	102'961.05		96'000.00		95'013.40	
49	Autres dépenses de santé						
490	Autres dépenses de santé						
490.31	Biens, services et marchandises						
490.318.00	Frais MMST (sécurité au travail-protection santé)	864.10		8'000.00		1'375.00	
490.31	TOTAL Biens, services et marchandises	864.10		8'000.00		1'375.00	
490.36	Subventions accordées						
490.361.00	Financement dispositif pré-hospitalier	80'663.65		73'800.00		63'271.05	
490.36	TOTAL Subventions accordées	80'663.65		73'800.00		63'271.05	
490	TOTAL Autres dépenses de santé	81'527.75		81'800.00		64'646.05	
49	TOTAL Autres dépenses de santé	81'527.75		81'800.00		64'646.05	
4	TOTAL SANTE	796'721.60	112'704.30	745'300.00	128'800.00	668'883.26	110'271.25

Comptes de fonctionnement		Comptes Charges	2019 Revenus	Budget Charges	2019 Revenus	Comptes Charges	2018 Revenus
5	PREVOYANCE SOCIALE						
50	Assurance vieillesse, survivants et AI						
500	Agence AVS						
500.45	Restitutions de collectivités publiques						
500.451.00	Participation de l' Etat à l' agence AVS		22'744.05		20'000.00		22'161.15
500.45	TOTAL Restitutions de collectivités publiques		22'744.05		20'000.00		22'161.15
500	TOTAL Agence AVS		22'744.05		20'000.00		22'161.15
50	TOTAL Assurance vieillesse, survivants et AI		22'744.05		20'000.00		22'161.15
53	Autres assurances sociales						
530	Prestations complémentaires AVS et AI						
530.36	Subventions accordées						
530.361.00	Part aux prestations complémentaires AVS-AI	336'134.02		292'000.00		314'207.07	
530.361.05	Part alloc.familiales personnes sans activité	6'859.87		7'300.00		6'412.39	
530.36	TOTAL Subventions accordées	342'993.89		299'300.00		320'619.46	
530	TOTAL Prestations complémentaires AVS et AI	342'993.89		299'300.00		320'619.46	
53	TOTAL Autres assurances sociales	342'993.89		299'300.00		320'619.46	

Comptes de fonctionnement		Comptes Charges	2019 Revenus	Budget Charges	2019 Revenus	Comptes Charges	2018 Revenus
54	Protection de la jeunesse						
540	Protection de la jeunesse						
540.30	Charges de personnel						
540.300.00	Commission jeunesse et formation professionnelle	1'069.85					
540.301.00	Traitements personnel socioculturel	14'011.15		24'500.00		24'858.20	
540.303.00	Charges sociales AVS-AC-AF	915.03		2'000.00		1'581.20	
540.304.00	Charges sociales caisse pension et de prévoyance	961.96				1'533.75	
540.305.00	Charges sociales maladie et accidents	159.50		300.00		465.50	
540.30	TOTAL Charges de personnel	17'117.49		26'800.00		28'438.65	
540.31	Biens, services et marchandises						
540.317.00	Frais de déplacements et débours divers					786.15	
540.318.00	Projet jeunesse	4'838.00		8'200.00		4'179.20	
540.318.01	Frais administratifs divers					312.00	
540.31	TOTAL Biens, services et marchandises	4'838.00		8'200.00		5'277.35	
540.36	Subventions accordées						
540.361.00	Curatelle éducative	18'900.00		32'400.00		25'800.00	
540.36	TOTAL Subventions accordées	18'900.00		32'400.00		25'800.00	
540	TOTAL Protection de la jeunesse	40'855.49		67'400.00		59'516.00	

Comptes de fonctionnement		Comptes Charges	2019 Revenus	Budget Charges	2019 Revenus	Comptes Charges	2018 Revenus
541	Garderies d'enfants, crèches						
541.35	Dédommagements versés aux collectivités publiques						
541.352.01	Participation aux frais placement dans crèches	71'747.73		30'000.00		33'001.45	
541.35	TOTAL Dédommagements versés aux collectivités publ	71'747.73		30'000.00		33'001.45	
541.36	Subventions accordées						
541.365.00	Subvention au déficit des Crèches	405'818.10		326'000.00		291'863.46	
541.36	TOTAL Subventions accordées	405'818.10		326'000.00		291'863.46	
541	TOTAL Garderies d'enfants, crèches	477'565.83		356'000.00		324'864.91	
542	U.A.P.E						
542.30	Charges de personnel						
542.301.00	Traitements personnel UAPE	400'071.20		372'000.00		381'965.55	
542.303.00	Charges sociales AVS-AC-AF	36'339.31		35'000.00		34'497.15	
542.304.00	Charges sociales caisse pension et de prévoyance	35'797.89		22'000.00		27'016.10	
542.305.00	Charges sociales maladie et accidents	9'897.52		8'000.00		9'470.60	
542.309.00	Autres charges de personnel	3'645.55		9'200.00		5'421.90	
542.30	TOTAL Charges de personnel	485'751.47		446'200.00		458'371.30	
542.31	Biens, services et marchandises						
542.311.00	Achat de matériel éducatif	5'420.40		5'500.00		5'471.20	
542.311.05	Achat aménagement des locaux et matériel divers	2'596.15		2'000.00		2'744.85	
542.313.00	Repas UAPE et collations	146'290.57		158'000.00		140'413.65	
542.318.00	Frais administratifs divers	5'807.56		6'000.00		5'035.18	
542.318.01	Animations et sorties	2'538.40		4'500.00		2'591.70	

Comptes de fonctionnement		Comptes Charges	2019 Revenus	Budget Charges	2019 Revenus	Comptes Charges	2018 Revenus
542.319.00	Frais divers	2'816.85		4'000.00		2'777.60	
542.31	TOTAL Biens, services et marchandises	165'469.93		180'000.00		159'034.18	
542.35	Dédommagements versés aux collectivités publiques						
542.351.00	Participation aux frais de placement UAPE	9'475.00		10'000.00		9'757.00	
542.35	TOTAL Dédommagements versés aux collectivités publi	9'475.00		10'000.00		9'757.00	
542.43	Contributions de tiers						
542.436.00	Participation des parents à l' UAPE		292'151.63		263'000.00		273'150.47
542.436.01	Encaissements APG-CM-SUVA		8'842.50				5'326.80
542.43	TOTAL Contributions de tiers		300'994.13		263'000.00		278'477.27
542.46	Subventions acquises						
542.461.00	Subventions s/traitements du personnel		127'525.35		122'000.00		116'504.80
542.461.05	Subventions matériel éducatif		4'770.00		4'700.00		4'770.00
542.46	TOTAL Subventions acquises		132'295.35		126'700.00		121'274.80
542	TOTAL U.A.P.E	660'696.40	433'289.48	636'200.00	389'700.00	627'162.48	399'752.07
54	TOTAL Protection de la jeunesse	1'179'117.72	433'289.48	1'059'600.00	389'700.00	1'011'543.39	399'752.07

Comptes de fonctionnement		Comptes Charges	2019 Revenus	Budget Charges	2019 Revenus	Comptes Charges	2018 Revenus
55	Handicapés						
550	Handicapés						
550.36	Subventions accordées						
550.361.00	Institutions handicapés et sociales	579'944.85		567'700.00		544'143.14	
550.36	TOTAL Subventions accordées	579'944.85		567'700.00		544'143.14	
550	TOTAL Handicapés	579'944.85		567'700.00		544'143.14	
55	TOTAL Handicapés	579'944.85		567'700.00		544'143.14	
56	Encouragement à la construction de logements						
560	Encouragement à la construction de logements						
560.36	Subventions accordées						
560.366.00	Aide à la rénovation de logements	4'000.00		10'000.00			
560.366.05	Encouragement rénovation des vieilles bâtisses	4'000.00		20'000.00			
560.36	TOTAL Subventions accordées	8'000.00		30'000.00			
560.38	Attributions aux financements spéciaux						
560.380.00	Attrib. infrastructures touristiques	339'249.00				316'765.00	
560.38	TOTAL Attributions aux financements spéciaux	339'249.00				316'765.00	
560.43	Contributions de tiers						
560.436.01	Contributions zones réservées		339'249.00		50'000.00		316'765.00
560.43	TOTAL Contributions de tiers		339'249.00		50'000.00		316'765.00
560	TOTAL Encouragement à la construction de logements	347'249.00	339'249.00	30'000.00	50'000.00	316'765.00	316'765.00
56	TOTAL Encouragement à la construction de logements	347'249.00	339'249.00	30'000.00	50'000.00	316'765.00	316'765.00

Comptes de fonctionnement		Comptes Charges	2019 Revenus	Budget Charges	2019 Revenus	Comptes Charges	2018 Revenus
57	Etablissement médico-social (EMS)						
570	Etablissement médico-social (EMS)						
570.31	Biens, services et marchandises						
570.316.00	Location des appartements protégés	87'644.00				87'160.00	
570.318.00	Frais du 3ème age	31'691.85		41'500.00		30'852.15	
570.31	TOTAL Biens, services et marchandises	119'335.85		41'500.00		118'012.15	
570.33	Amortissements						
570.331	Patrimoine administratif amortissements ordinaires						
570.331.00	Amortissements comptables	121'053.18		119'400.00		130'284.68	
570.331	TOTAL Patrimoine administratif amortissements ordi	121'053.18		119'400.00		130'284.68	
570.33	TOTAL Amortissements	121'053.18		119'400.00		130'284.68	
570.35	Dédommagements versés aux collectivités publiques						
570.352.00	Fonds de rénovation EMS Foyer Ma Vallée	35'000.00		35'000.00		35'000.00	
570.35	TOTAL Dédommagements versés aux collectivités publ	35'000.00		35'000.00		35'000.00	
570.36	Subventions accordées						
570.361.00	Participation communale aux coûts des soins EMS	478'243.63		390'800.00		385'205.91	
570.361.05	Participation communale au EMS d'Aproz					665'575.00	
570.361.10	Part.communale à la gestion appart. protégés			50'000.00			
570.36	TOTAL Subventions accordées	478'243.63		440'800.00		1'050'780.91	

Comptes de fonctionnement		Comptes Charges	2019 Revenus	Budget Charges	2019 Revenus	Comptes Charges	2018 Revenus
570.42	Revenus des biens						
570.427.10	Participation CMS loyers appartements protégés		80'000.00		27'400.00		37'766.00
570.42	TOTAL Revenus des biens		80'000.00		27'400.00		37'766.00
570	TOTAL Etablissement médico-social (EMS)	753'632.66	80'000.00	636'700.00	27'400.00	1'334'077.74	37'766.00
57	TOTAL Etablissement médico-social (EMS)	753'632.66	80'000.00	636'700.00	27'400.00	1'334'077.74	37'766.00
58	Assistance						
580	Aide sociale individuelle						
580.36	Subventions accordées						
580.366.00	Secours et assistance	748'925.83		732'000.00		670'144.35	
580.366.01	Participation aux pensions alimentaires	19'606.18		16'200.00		20'009.44	
580.36	TOTAL Subventions accordées	768'532.01		748'200.00		690'153.79	
580.46	Subventions acquises						
580.461.00	Subventions Etat pour l'assistance		327'687.78		400'000.00		327'687.79
580.46	TOTAL Subventions acquises		327'687.78		400'000.00		327'687.79
580	TOTAL Aide sociale individuelle	768'532.01	327'687.78	748'200.00	400'000.00	690'153.79	327'687.79
581	Subventions aux institutions sociales						
581.36	Subventions accordées						
581.365.00	Subventions aux oeuvres d'utilité publique	4'870.00		5'000.00		5'270.00	
581.36	TOTAL Subventions accordées	4'870.00		5'000.00		5'270.00	
581	TOTAL Subventions aux institutions sociales	4'870.00		5'000.00		5'270.00	

Comptes de fonctionnement		Comptes Charges	2019 Revenus	Budget Charges	2019 Revenus	Comptes Charges	2018 Revenus
582	Fonds cantonal pour l'emploi						
582.30	Charges de personnel						
582.301.05	Traitements fonds communal pour l'emploi			6'000.00		6'138.00	
582.303.00	Charges sociales AVS-AC-AF			800.00		737.00	
582.305.00	Charges sociales maladie et accidents			200.00		173.35	
582.30	TOTAL Charges de personnel			7'000.00		7'048.35	
582.36	Subventions accordées						
582.361.00	Participation au fonds cantonal pour l'emploi	60'792.87		57'900.00		56'898.09	
582.36	TOTAL Subventions accordées	60'792.87		57'900.00		56'898.09	
582	TOTAL Fonds cantonal pour l'emploi	60'792.87		64'900.00		63'946.44	
589	Autres tâches d'assistance						
589.30	Charges de personnel						
589.300.00	Commission des affaires sociales	19'185.10		16'550.00		21'560.20	
589.303.00	Charges sociales AVS-AC-AF	1'069.85		1'000.00		1'346.05	
589.305.00	Charges sociales maladie et accidents	39.95				10.95	
589.309.00	Autres charges de personnel			500.00			
589.30	TOTAL Charges de personnel	20'294.90		18'050.00		22'917.20	
589.36	Subventions accordées						
589.362.00	Intégration des personnes étrangères	17'456.47		15'000.00		13'098.70	
589.366.00	Aide à la famille	364'387.50		365'000.00		344'050.00	
589.36	TOTAL Subventions accordées	381'843.97		380'000.00		357'148.70	

Comptes de fonctionnement		Comptes Charges	2019 Revenus	Budget Charges	2019 Revenus	Comptes Charges	2018 Revenus
589.46	Subventions acquises						
589.462.00	Subventions intégration des personnes étrangères		1'600.00		2'000.00		1'600.00
589.46	TOTAL Subventions acquises		1'600.00		2'000.00		1'600.00
589	TOTAL Autres tâches d'assistance	402'138.87	1'600.00	398'050.00	2'000.00	380'065.90	1'600.00
58	TOTAL Assistance	1'236'333.75	329'287.78	1'216'150.00	402'000.00	1'139'436.13	329'287.79
5	TOTAL PREVOYANCE SOCIALE	4'439'271.87	1'204'570.31	3'809'450.00	889'100.00	4'666'584.86	1'105'732.01

Comptes de fonctionnement		Comptes Charges	2019 Revenus	Budget Charges	2019 Revenus	Comptes Charges	2018 Revenus
6	TRAFIC						
61	Routes cantonales						
610	Routes cantonales						
610.36	Subventions accordées						
610.361.00	Subvention communale à l'entretien des rtes cant	684'943.15		580'500.00		741'729.55	
610.36	TOTAL Subventions accordées	684'943.15		580'500.00		741'729.55	
610	TOTAL Routes cantonales	684'943.15		580'500.00		741'729.55	
61	TOTAL Routes cantonales	684'943.15		580'500.00		741'729.55	
62	Routes communales						
620	Réseau des routes communales						
620.30	Charges de personnel						
620.300.00	Commission trafic, eau, égouts, voirie	6'187.20		10'300.00		7'425.00	
620.301.05	Traitements du personnel TP	1'379'153.75		1'140'000.00		1'232'765.00	
620.303.00	Charges sociales AVS-AC-AF	124'200.42		106'000.00		112'486.15	
620.304.01	Charges sociales caisse pension et de prévoyance	147'910.03		116'000.00		134'292.20	
620.305.00	Charges sociales maladie et accidents	31'236.85		25'000.00		28'612.40	
620.309.00	Autres charges de personnel	12'229.95		10'000.00		16'254.80	
620.30	TOTAL Charges de personnel	1'700'918.20		1'407'300.00		1'531'835.55	
620.31	Biens, services et marchandises						
620.311.00	Achat de mobilier, machines et matériel	2'330.00				1'060.85	
620.311.01	Balisage et signalisation routières	29'740.78		45'500.00		31'611.10	
620.312.00	Chauffage et éclairage dépôt des Bouilllets	5'041.00		15'000.00		10'922.35	
620.312.02	Eclairage public consommation	70'384.00		75'000.00		69'263.85	
620.312.03	Eclairage public entretien du réseau	39'071.24		20'000.00		24'490.77	
620.313.00	Achat outillage et matériel divers	49'459.91		35'000.00		54'523.10	
620.313.01	Produits pour service hivernal	185'919.94		150'000.00		194'604.90	
620.314.00	Entretien bâtiments et installations, Bouilllets	9'429.40		4'000.00		4'769.85	
620.314.05	Déblaiement neige	407'829.18		500'000.00		335'994.11	

Comptes de fonctionnement		Comptes Charges	2019 Revenus	Budget Charges	2019 Revenus	Comptes Charges	2018 Revenus
620.314.10	Entretien des routes et chemins communaux	1'055'383.38		755'000.00		1'103'978.22	
620.314.15	Lutte contre les plantes envahissantes	44'794.30		50'000.00		40'425.00	
620.315.00	Entretien /frais mobilier machines et matériel	1'575.80				709.75	
620.315.05	Entretien des véhicules	227'169.37		149'000.00		241'074.59	
620.315.06	Carburant	76'255.50		60'000.00		75'353.27	
620.316.00	Location et entretien local de Basse-Nendaz	25'200.00		25'200.00		25'200.00	
620.316.10	Leasing véhicules					17'594.10	
620.317.00	Frais de déplacements et débours divers	35'199.75		26'000.00		32'252.75	
620.318.00	Frais administratifs divers	2'635.33		3'500.00		3'530.85	
620.318.03	Servitudes et droits de passage	5'805.30		15'000.00		19'239.35	
620.318.04	Etudes diverses	3'677.95		10'000.00		13'585.30	
620.318.05	Travaux géométriques TP	12'698.75		15'000.00		14'967.85	
620.318.20	Assurances et impôts des véhicules	41'604.43		42'200.00		40'029.25	
620.319.00	Frais divers	1'000.00					
620.31	TOTAL Biens, services et marchandises	2'332'205.31		1'995'400.00		2'355'181.16	
620.33	Amortissements						
620.331	Patrimoine administratif amortissements ordinaires						
620.331.00	Amortissements comptables	2'282'899.70		2'347'000.00		2'302'555.78	
620.331	TOTAL Patrimoine administratif amortissements ordi	2'282'899.70		2'347'000.00		2'302'555.78	
620.33	TOTAL Amortissements	2'282'899.70		2'347'000.00		2'302'555.78	
620.43	Contributions de tiers						
620.436.01	Encaissements APG-CM-SUVA		20'198.50				6'948.20
620.436.02	Ristourne de l'Etat frais déneigement int.localité		9'089.90		31'000.00		56'260.05
620.436.05	Travaux exécutés pour des tiers		7'460.90		8'000.00		11'145.50
620.439.00	Autres recettes		42'767.00				1'088.00
620.43	TOTAL Contributions de tiers		79'516.30		39'000.00		75'441.75
620	TOTAL Réseau des routes communales	6'316'023.21	79'516.30	5'749'700.00	39'000.00	6'189'572.49	75'441.75

Comptes de fonctionnement		Comptes Charges	2019 Revenus	Budget Charges	2019 Revenus	Comptes Charges	2018 Revenus
621	Parkings et places de parc						
621.31	Biens, services et marchandises						
621.314.00	Entretien des horodateurs	1'938.55		2'000.00		2'240.40	
621.314.20	Entretien des parkings	23'227.95		30'000.00		17'375.70	
621.31	TOTAL Biens, services et marchandises	25'166.50		32'000.00		19'616.10	
621.42	Revenus des biens						
621.427.00	Recettes horodateurs		29'599.90		25'000.00		31'668.91
621.42	TOTAL Revenus des biens		29'599.90		25'000.00		31'668.91
621	TOTAL Parkings et places de parc	25'166.50	29'599.90	32'000.00	25'000.00	19'616.10	31'668.91
62	TOTAL Routes communales	6'341'189.71	109'116.20	5'781'700.00	64'000.00	6'209'188.59	107'110.66
65	Trafic régional						
650	Entreprises de trafic régional						
650.31	Biens, services et marchandises						
650.314.00	Entretien et frais du funiculaire des Ecluses	38'785.44		50'000.00		46'445.20	
650.31	TOTAL Biens, services et marchandises	38'785.44		50'000.00		46'445.20	
650.36	Subventions accordées						
650.361.01	Financement transports publics régionaux	82'055.30		90'000.00		96'640.70	
650.361.02	Financement transports interurbains(bus navette)	336'785.85		270'000.00		284'774.95	
650.36	TOTAL Subventions accordées	418'841.15		360'000.00		381'415.65	

Comptes de fonctionnement		Comptes Charges	2019 Revenus	Budget Charges	2019 Revenus	Comptes Charges	2018 Revenus
650.43	Contributions de tiers						
650.436.00	Participation de tiers aux transports (navettes)		9'997.70				10'000.00
650.43	TOTAL Contributions de tiers		9'997.70				10'000.00
650	TOTAL Entreprises de trafic régional	457'626.59	9'997.70	410'000.00		427'860.85	10'000.00
65	TOTAL Trafic régional	457'626.59	9'997.70	410'000.00		427'860.85	10'000.00
6	TOTAL TRAFIC	7'483'759.45	119'113.90	6'772'200.00	64'000.00	7'378'778.99	117'110.66

Comptes de fonctionnement		Comptes Charges	2019 Revenus	Budget Charges	2019 Revenus	Comptes Charges	2018 Revenus
7	PROTECTION ET AMENAGEMENT DE L'ENVIRONNEMENT						
70	Approvisionnement et alimentation/eau potable						
700	Approvisionnement et alimentation/eau potable						
700.30	Charges de personnel						
700.301.05	Traitements service des eaux	272'759.55		310'000.00		267'224.00	
700.303.00	Charges sociales AVS-AC-AF	26'274.07		29'000.00		26'363.20	
700.304.01	Charges sociales caisse pension et de prévoyance	24'942.37		25'500.00		25'235.15	
700.305.00	Charges sociales maladie et accidents	6'255.56		6'500.00		6'241.80	
700.309.00	Autres charges de personnel	320.00		2'000.00		870.00	
700.30	TOTAL Charges de personnel	330'551.55		373'000.00		325'934.15	
700.31	Biens, services et marchandises						
700.311.00	Achat de mobilier, machines et matériel	624.00		1'000.00		94.45	
700.312.00	Achat d'eau	211'253.04		282'000.00		312'150.98	
700.312.01	Achat et réparation de compteurs	42'860.70		50'000.00		80'156.05	
700.313.00	Achat outillage et matériel divers	13'046.65		10'000.00		11'918.65	
700.314.00	Entretien des bornes hydrantes	7'754.00		5'000.00			
700.314.05	Entretien du réseau et des réservoirs	292'881.46		280'000.00		305'982.71	
700.315.00	Entretien du matériel et de l'outillage	355.00					
700.315.05	Entretien des véhicules	8'596.15		11'500.00		7'275.75	
700.315.06	Carburant	7'756.25		9'000.00		7'490.50	
700.317.00	Frais de déplacements et débours divers	1'343.35		2'000.00		1'438.60	
700.318.00	Frais administratifs divers	6'793.35		15'000.00		12'069.20	
700.318.02	Assurances RC et choses	28'069.60		30'000.00		28'027.83	
700.318.05	Frais d'analyse des eaux	9'321.30		10'000.00		6'098.30	
700.318.20	Assurances et impôts des véhicules	7'585.14		10'000.00		6'864.86	
700.319.00	Frais divers et TVA non récupérable	-26'539.37		10'000.00		9'742.90	
700.31	TOTAL Biens, services et marchandises	611'700.62		725'500.00		789'310.78	

Comptes de fonctionnement		Comptes Charges	2019 Revenus	Budget Charges	2019 Revenus	Comptes Charges	2018 Revenus
700.33	Amortissements						
700.330	Amortissement du patrimoine financier						
700.330.00	Pertes sur débiteurs eau potable	2'888.80		5'100.00		1'419.50	
700.330	TOTAL Amortissement du patrimoine financier	2'888.80		5'100.00		1'419.50	
700.331	Patrimoine administratif amortissements ordinaires						
700.331.00	Amortissements comptables	626'863.08		704'500.00		594'147.58	
700.331	TOTAL Patrimoine administratif amortissements ordi	626'863.08		704'500.00		594'147.58	
700.33	TOTAL Amortissements	629'751.88		709'600.00		595'567.08	
700.35	Dédommagements versés aux collectivités publiques						
700.352.00	Ristourne taxe d'eau à la commune de Veysonnaz	3'552.65		6'000.00		3'732.90	
700.35	TOTAL Dédommagements versés aux collectivités publ	3'552.65		6'000.00		3'732.90	
700.38	Attributions aux financements spéciaux						
700.380.00	Attribution au compte de financement spécial	541'653.94		247'050.00		354'735.06	
700.38	TOTAL Attributions aux financements spéciaux	541'653.94		247'050.00		354'735.06	
700.39	Imputations internes						
700.390.00	Part.frais administration du service des eau	121'200.00		121'200.00		120'000.00	
700.390.05	Part. du service des eaux aux salaires et charges	78'138.84				67'985.50	
700.391.01	Part.intérêts bancaires du service des eaux	124'400.00		124'400.00		95'600.00	
700.39	TOTAL Imputations internes	323'738.84		245'600.00		283'585.50	

Comptes de fonctionnement		Comptes Charges	2019 Revenus	Budget Charges	2019 Revenus	Comptes Charges	2018 Revenus
700.42	Revenus des biens						
700.427.00	Location des compteurs		121'165.70		119'100.00		117'653.40
700.42	TOTAL Revenus des biens		121'165.70		119'100.00		117'653.40
700.43	Contributions de tiers						
700.435.00	Vente d'eau		386'647.18		330'000.00		284'286.17
700.436.02	Taxe annuelle d'eau potable		1'944'583.80		1'900'000.00		1'959'824.15
700.436.05	Travaux exécutés pour des tiers		22'242.85				13'047.60
700.436.06	Amendes d'ordre		150.00		1'000.00		
700.439.00	Autres recettes		40.00				
700.43	TOTAL Contributions de tiers		2'353'663.83		2'231'000.00		2'257'157.92
700.49	Imputations internes						
700.490.10	Imputation interne de la participation communale		13'650.00		13'650.00		13'650.00
700.49	TOTAL Imputations internes		13'650.00		13'650.00		13'650.00
700	TOTAL Approvisionnement et alimentation/eau potabl	2'440'949.48	2'488'479.53	2'306'750.00	2'363'750.00	2'352'865.47	2'388'461.32
701	Station de pompage						
701.31	Biens, services et marchandises						
701.314.00	Station de traitement de Tortin-Pramounet	47'530.05		57'000.00		35'595.85	
701.31	TOTAL Biens, services et marchandises	47'530.05		57'000.00		35'595.85	
701	TOTAL Station de pompage	47'530.05		57'000.00		35'595.85	
70	TOTAL Approvisionnement et alimentation/eau potabl	2'488'479.53	2'488'479.53	2'363'750.00	2'363'750.00	2'388'461.32	2'388'461.32

Comptes de fonctionnement		Comptes Charges	2019 Revenus	Budget Charges	2019 Revenus	Comptes Charges	2018 Revenus
71	Assainissement des eaux usées						
710	Assainissement des eaux usées						
710.30	Charges de personnel						
710.301.05	Traitements des steps	418'018.60		458'000.00		412'779.65	
710.303.00	Charges sociales AVS-AC-AF	37'612.11		42'500.00		30'172.25	
710.304.01	Charges sociales caisse pension et de prévoyance	38'391.70		35'000.00		38'959.60	
710.305.00	Charges sociales maladie et accidents	9'570.33		10'000.00		7'941.10	
710.309.00	Autres charges de personnel	7'218.35		10'000.00		6'975.00	
710.30	TOTAL Charges de personnel	510'811.09		555'500.00		496'827.60	
710.31	Biens, services et marchandises						
710.313.00	Achat outillage et matériel divers	4'682.40		4'500.00		2'039.30	
710.314.05	Entretien du réseau	57'233.15		190'000.00		98'975.33	
710.314.06	Entretien de la station de pompage d'Aproz	4'851.30		5'000.00		6'649.15	
710.315.00	Entretien du matériel et de l'outillage			1'000.00			
710.315.05	Entretien des véhicules	23'968.81		27'000.00		23'569.72	
710.315.06	Carburant	2'717.20		3'000.00		2'624.95	
710.317.00	Frais de déplacements et débours divers	1'650.20		2'000.00		1'179.75	
710.318.00	Frais administratifs divers	4'742.79		5'000.00		4'070.15	
710.318.02	Assurances RC et choses	18'375.00		17'500.00		18'347.63	
710.318.20	Assurances et impôts des véhicules	1'260.46		1'500.00		1'268.80	
710.31	TOTAL Biens, services et marchandises	119'481.31		256'500.00		158'724.78	
710.33	Amortissements						
710.330	Amortissement du patrimoine financier						
710.330.00	Pertes sur débiteurs eaux usées	1'617.40		11'600.00		959.71	
710.330	TOTAL Amortissement du patrimoine financier	1'617.40		11'600.00		959.71	

Comptes de fonctionnement		Comptes Charges	2019 Revenus	Budget Charges	2019 Revenus	Comptes Charges	2018 Revenus
710.331	Patrimoine administratif amortissements ordinaires						
710.331.00	Amortissements comptables	71'836.52		263'000.00		79'509.50	
710.331	TOTAL Patrimoine administratif amortissements ordi	71'836.52		263'000.00		79'509.50	
710.33	TOTAL Amortissements	73'453.92		274'600.00		80'469.21	
710.35	Dédommagements versés aux collectivités publiques						
710.352.00	Ristourne taxes d'égouts à la commune de Veysonnaz	17'797.05		40'000.00		17'797.05	
710.35	TOTAL Dédommagements versés aux collectivités publ	17'797.05		40'000.00		17'797.05	
710.38	Attributions aux financements spéciaux						
710.380.00	Attribution au compte de financement spécial	745'263.20		117'350.00		737'402.83	
710.38	TOTAL Attributions aux financements spéciaux	745'263.20		117'350.00		737'402.83	
710.39	Imputations internes						
710.390.00	Part.frais administration service eaux usées	70'700.00		70'700.00		70'000.00	
710.390.05	Part. du service égouts aux salaires et charges	78'138.84				67'985.50	
710.391.01	Part.intérêts bancaires service eaux usées-step	47'500.00		47'500.00		48'700.00	
710.39	TOTAL Imputations internes	196'338.84		118'200.00		186'685.50	
710.43	Contributions de tiers						
710.436.01	Encaissements APG-CM-SUVA						60'612.75
710.436.02	Taxes annuelles eaux usées		1'416'818.50		1'297'000.00		1'418'285.25
710.43	TOTAL Contributions de tiers		1'416'818.50		1'297'000.00		1'478'898.00

Comptes de fonctionnement		Comptes Charges	2019 Revenus	Budget Charges	2019 Revenus	Comptes Charges	2018 Revenus
710.49	Imputations internes						
710.490.20	Imputation interne de la participation communale		31'150.00		31'150.00		31'150.00
710.49	TOTAL Imputations internes		31'150.00		31'150.00		31'150.00
710	TOTAL Assainissement des eaux usées	1'663'145.41	1'447'968.50	1'362'150.00	1'328'150.00	1'677'906.97	1'510'048.00
711	Station d'épuration des eaux usées						
711.31	Biens, services et marchandises						
711.314.05	Entretien step de Bieudron	388'080.64		505'000.00		369'162.47	
711.314.10	Entretien station prétraitement	71'353.51		105'000.00		84'854.55	
711.318.10	Mesures de réduction des micropolluants	94'671.00		95'000.00		92'988.00	
711.319.10	Frais divers et TVA non récupérable	558.71		20'000.00		-18'277.10	
711.31	TOTAL Biens, services et marchandises	554'663.86		725'000.00		528'727.92	
711.43	Contributions de tiers						
711.435.00	Vente d'énergie biogaz		102'622.12		75'000.00		104'379.05
711.436.00	Participation Seba pour la station prétraitement		297'401.40		304'000.00		230'188.90
711.436.01	Participations de tiers		280'000.95		260'000.00		258'144.55
711.436.02	Participation Seba pour équipements/matières auxi		71'353.45		97'000.00		84'854.60
711.436.03	Travaux exécutés pour des tiers		18'462.85		20'000.00		19'019.79
711.43	TOTAL Contributions de tiers		769'840.77		756'000.00		696'586.89
711.46	Subventions acquises						
711.461.00	Subventions diverses				3'000.00		
711.46	TOTAL Subventions acquises				3'000.00		
711	TOTAL Station d'épuration des eaux usées	554'663.86	769'840.77	725'000.00	759'000.00	528'727.92	696'586.89
71	TOTAL Assainissement des eaux usées	2'217'809.27	2'217'809.27	2'087'150.00	2'087'150.00	2'206'634.89	2'206'634.89

Comptes de fonctionnement		Comptes Charges	2019 Revenus	Budget Charges	2019 Revenus	Comptes Charges	2018 Revenus
72	Traitement des déchets						
720	Traitement des déchets						
720.30	Charges de personnel						
720.301.00	Traitements des décharges	68'856.30		68'000.00		65'376.00	
720.303.00	Charges sociales AVS-AC-AF	6'301.43		6'500.00		6'030.95	
720.304.01	Charges sociales caisse pension et de prévoyance	8'136.57		7'500.00		8'088.90	
720.305.00	Charges sociales maladie et accidents	1'579.42		1'500.00		1'529.95	
720.30	TOTAL Charges de personnel	84'873.72		83'500.00		81'025.80	
720.31	Biens, services et marchandises						
720.311.00	Achat de conteneurs, machines et matériel	252.00		10'000.00		18'112.85	
720.311.05	Achat de sacs Valais Romand	21'166.78				33'363.09	
720.313.00	Achat outillage et matériel divers					2'489.80	
720.314.00	Entretien des décharges publiques	14'403.80		50'000.00		14'843.95	
720.314.01	Entretien des places et installation de voirie	10'185.60		20'000.00		24'476.85	
720.317.00	Frais de déplacements et débours divers	360.00		600.00		1'206.25	
720.318.00	Frais administratifs divers	449.10					
720.318.10	Impôt préalable non récupérable	23'169.19		40'000.00		-65'395.55	
720.318.20	Transport et ramassage des ordures	157'716.60		150'000.00		137'931.20	
720.318.22	Transport et ramassage des verres	95'334.50		80'000.00		102'740.50	
720.318.24	Transport et ramassage de la ferraille	16'498.50		2'000.00		10'394.50	
720.318.25	Transport et ramassage du PET et de l'alu	70'720.00		35'000.00		62'560.00	
720.318.26	Transport et ramassage du papier	254'529.97		200'000.00		256'159.41	
720.318.28	Transport et ramassage des objets encombrants	231'522.20		150'000.00		229'643.40	
720.318.30	Transport et ramassage des huiles usagées	335.00		1'000.00		90.05	
720.318.32	Transport et ramassage du bois de démolition	181'776.03		100'000.00		175'610.79	
720.318.33	Transport et traitement des déchets verts	229'676.30		200'000.00		241'238.05	
720.318.34	Collecte déchets spéciaux et phytosanitaires	7'818.50		10'000.00		11'980.50	
720.31	TOTAL Biens, services et marchandises	1'315'914.07		1'048'600.00		1'257'445.64	

Comptes de fonctionnement		Comptes Charges	2019 Revenus	Budget Charges	2019 Revenus	Comptes Charges	2018 Revenus
720.33	Amortissements						
720.330	Amortissement du patrimoine financier						
720.330.00	Pertes sur débiteurs traitement des déchets	934.95		4'000.00		1'107.79	
720.330	TOTAL Amortissement du patrimoine financier	934.95		4'000.00		1'107.79	
720.331	Patrimoine administratif amortissements ordinaires						
720.331.00	Amortissements comptables	190'180.20		198'400.00		198'708.75	
720.331	TOTAL Patrimoine administratif amortissements ordi	190'180.20		198'400.00		198'708.75	
720.33	TOTAL Amortissements	191'115.15		202'400.00		199'816.54	
720.35	Dédommagements versés aux collectivités publiques						
720.352.01	Ristourne t.v. commune de Veysonnaz	33'867.75		40'000.00		33'565.45	
720.35	TOTAL Dédommagements versés aux collectivités publ	33'867.75		40'000.00		33'565.45	
720.38	Attributions aux financements spéciaux						
720.380.00	Attribution au compte de financement spécial	-393'934.66		102'600.00		-188'314.17	
720.38	TOTAL Attributions aux financements spéciaux	-393'934.66		102'600.00		-188'314.17	
720.39	Imputations internes						
720.390.00	Part. aux frais d'administration	40'400.00		40'400.00		40'000.00	
720.390.05	Part du service voirie aux salaires et charges	39'069.42				33'992.75	
720.391.01	Part. aux intérêts bancaires	36'500.00		36'500.00		34'200.00	
720.39	TOTAL Imputations internes	115'969.42		76'900.00		108'192.75	

Comptes de fonctionnement		Comptes Charges	2019 Revenus	Budget Charges	2019 Revenus	Comptes Charges	2018 Revenus
720.43	Contributions de tiers						
720.434.00	Taxes annuelles de voirie		1'405'528.45		1'780'000.00		1'596'295.36
720.434.02	Taxes des décharges publiques		89'655.75		15'000.00		32'248.30
720.436.04	Péréquation transports		9'757.05		19'000.00		10'941.60
720.436.06	Amendes d'ordre		4'282.40				
720.439.00	Autres recettes		2'880.00				
720.43	TOTAL Contributions de tiers		1'512'103.65		1'814'000.00		1'639'485.26
720.49	Imputations internes						
720.490.30	Imputation interne de la participation communale		40'000.00		40'000.00		56'750.00
720.49	TOTAL Imputations internes		40'000.00		40'000.00		56'750.00
720	TOTAL Traitement des déchets	1'347'805.45	1'552'103.65	1'554'000.00	1'854'000.00	1'491'732.01	1'696'235.26
721	Usine d'incinération des ordures ménagères						
721.35	Dédommagements versés aux collectivités publiques						
721.352.00	Incineration des ordures (uto)	204'298.20		300'000.00		204'503.25	
721.35	TOTAL Dédommagements versés aux collectivités publ	204'298.20		300'000.00		204'503.25	
721	TOTAL Usine d'incinération des ordures ménagères	204'298.20		300'000.00		204'503.25	
72	TOTAL Traitement des déchets	1'552'103.65	1'552'103.65	1'854'000.00	1'854'000.00	1'696'235.26	1'696'235.26

Comptes de fonctionnement		Comptes Charges	2019 Revenus	Budget Charges	2019 Revenus	Comptes Charges	2018 Revenus
74	Cimetières et columbarium						
740	Cimetières et columbarium						
740.31	Biens, services et marchandises						
740.314.00	Entretien des cimetières	20'407.60		5'000.00		7'931.75	
740.318.00	Frais d'inhumation Commune de Veysonnaz			2'000.00			
740.31	TOTAL Biens, services et marchandises	20'407.60		7'000.00		7'931.75	
740	TOTAL Cimetières et columbarium	20'407.60		7'000.00		7'931.75	
74	TOTAL Cimetières et columbarium	20'407.60		7'000.00		7'931.75	
75	Correction des eaux						
750	Correction des eaux						
750.31	Biens, services et marchandises						
750.314.00	Entretien des torrents	200'245.90		175'000.00		220'998.28	
750.314.06	Entretien des berges du Rhône	33'312.70		50'000.00		24'444.45	
750.31	TOTAL Biens, services et marchandises	233'558.60		225'000.00		245'442.73	
750.46	Subventions acquises						
750.461.00	Subventions entretien des cours d'eau		91'239.20		100'000.00		127'023.90
750.46	TOTAL Subventions acquises		91'239.20		100'000.00		127'023.90
750	TOTAL Correction des eaux	233'558.60	91'239.20	225'000.00	100'000.00	245'442.73	127'023.90
75	TOTAL Correction des eaux	233'558.60	91'239.20	225'000.00	100'000.00	245'442.73	127'023.90

Comptes de fonctionnement		Comptes Charges	2019 Revenus	Budget Charges	2019 Revenus	Comptes Charges	2018 Revenus
76	Protection avalanches et éboulements						
760	Protection avalanches et éboulements						
760.31	Biens, services et marchandises						
760.314.05	Entretien des ouvrages de protection	3'380.40		5'000.00		13'441.30	
760.318.10	Frais protection avalanches (Télé-Nendaz)	23'349.26		25'200.00		21'155.12	
760.31	TOTAL Biens, services et marchandises	26'729.66		30'200.00		34'596.42	
760.33	Amortissements						
760.331	Patrimoine administratif amortissements ordinaires						
760.331.00	Amortissements comptables	512'987.02		556'500.00		526'649.60	
760.331	TOTAL Patrimoine administratif amortissements ordi	512'987.02		556'500.00		526'649.60	
760.33	TOTAL Amortissements	512'987.02		556'500.00		526'649.60	
760.43	Contributions de tiers						
760.431.00	Contributions de tiers		3'811.15		14'000.00		15'145.40
760.43	TOTAL Contributions de tiers		3'811.15		14'000.00		15'145.40
760	TOTAL Protection avalanches et éboulements	539'716.68	3'811.15	586'700.00	14'000.00	561'246.02	15'145.40
76	TOTAL Protection avalanches et éboulements	539'716.68	3'811.15	586'700.00	14'000.00	561'246.02	15'145.40

Comptes de fonctionnement		Comptes Charges	2019 Revenus	Budget Charges	2019 Revenus	Comptes Charges	2018 Revenus
79	Aménagement						
790	Aménagement du territoire						
790.30	Charges de personnel						
790.300.00	Commission constructions	17'551.35		23'000.00		21'371.25	
790.300.01	Commission réseaux et équipement					5'217.45	
790.300.02	Commission aménagement du territoire et energie	2'000.00		5'000.00		4'350.00	
790.303.00	Charges sociales AVS-AC-AF	2'738.70				4'717.40	
790.305.00	Charges sociales maladie et accidents	503.50				720.10	
790.30	TOTAL Charges de personnel	22'793.55		28'000.00		36'376.20	
790.31	Biens, services et marchandises						
790.318.00	Etudes diverses			25'000.00		9'307.75	
790.318.01	Etudes bâtiments communaux			10'000.00			
790.318.02	Attestations de zone	21'660.00		20'000.00		23'130.00	
790.318.03	Prestations de service effectuées par des tiers	47'920.00		40'000.00		37'885.00	
790.318.05	Plan d'aménagement du territoire	69'619.80		90'000.00		17'936.00	
790.318.10	Frais du SIT	72'907.20		90'000.00		119'999.35	
790.319.00	Frais divers	17.90					
790.31	TOTAL Biens, services et marchandises	212'124.90		275'000.00		208'258.10	
790.35	Dédommagements versés aux collectivités publiques						
790.351.00	Autorisations cantonales de construire	72'855.50		40'000.00		45'327.05	
790.35	TOTAL Dédommagements versés aux collectivités publ	72'855.50		40'000.00		45'327.05	

Comptes de fonctionnement		Comptes Charges	2019 Revenus	Budget Charges	2019 Revenus	Comptes Charges	2018 Revenus
790.43	Contributions de tiers						
790.431.00	Permis de construire		194'689.40		120'000.00		150'384.90
790.431.01	Amendes de construction		58'300.00		100'000.00		32'000.00
790.431.02	Attestations de zone		22'120.00		20'000.00		25'560.00
790.439.00	Autres recettes		363.60				290.80
790.43	TOTAL Contributions de tiers		275'473.00		240'000.00		208'235.70
790	TOTAL Aménagement du territoire	307'773.95	275'473.00	343'000.00	240'000.00	289'961.35	208'235.70
79	TOTAL Aménagement	307'773.95	275'473.00	343'000.00	240'000.00	289'961.35	208'235.70
7	TOTAL PROTECTION ET AMENAGEMENT DE L'ENVIRONNEMENT	7'359'849.28	6'628'915.80	7'466'600.00	6'658'900.00	7'395'913.32	6'641'736.47

Comptes de fonctionnement		Comptes Charges	2019 Revenus	Budget Charges	2019 Revenus	Comptes Charges	2018 Revenus
8	ECONOMIE PUBLIQUE						
80	Agriculture						
800	Agriculture						
800.30	Charges de personnel						
800.300.00	Commission agricole	6'925.35		9'200.00		2'952.75	
800.301.00	Traitement inspecteurs bétail et suppléants			1'000.00			
800.303.00	Charges sociales AVS-AC-AF	68.40		100.00		281.25	
800.305.00	Charges sociales maladie et accidents	11.70		50.00		18.50	
800.30	TOTAL Charges de personnel	7'005.45		10'350.00		3'252.50	
800.31	Biens, services et marchandises						
800.313.00	Achat de produits divers	31'319.90		38'000.00		32'175.00	
800.317.00	Frais de déplacements et débours divers			100.00			
800.318.00	Frais découlant de droits d'eaux	990.00		950.00		990.00	
800.318.10	Plans parcellaires pour surfaces subventionnées			2'000.00			
800.31	TOTAL Biens, services et marchandises	32'309.90		41'050.00		33'165.00	
800.35	Dédommagements versés aux collectivités publiques						
800.351.00	Part.des collectivités au franc du paysage			5'500.00		3'682.35	
800.35	TOTAL Dédommagements versés aux collectivités publ			5'500.00		3'682.35	
800.36	Subventions accordées						
800.365.00	Subventions par litre de lait coulé	34'304.05		40'000.00		35'487.55	
800.365.01	Subventions aux laiteries	24'000.00		20'000.00		20'000.00	
800.365.02	Subventions aux alpages utilisation touristique	30'000.00		30'000.00		30'000.00	
800.365.04	Subvention mise en valeur des produits de Nendaz	10'000.00		10'000.00		10'654.80	
800.365.06	Subventions RP Fey/Condémines	297'925.50		150'000.00		43'229.95	
800.365.11	Subventions améliorations intégrales des Eudrans	108.00		20'000.00			
800.365.12	Avances communales RP des Eudrans	12'654.75				46'408.45	
800.366.00	Subventions pour les constructions agricoles			16'000.00		10'531.00	
800.366.01	Subventions pour la garde du bétail	73'005.60		80'000.00		78'657.60	
800.366.02	Subventions pour l'estivage du bétail	59'490.50		55'000.00		59'483.20	

Comptes de fonctionnement		Comptes Charges	2019 Revenus	Budget Charges	2019 Revenus	Comptes Charges	2018 Revenus
800.366.03	Subventions aide à la culture de la framboise	3'080.00		5'000.00		5'250.00	
800.366.04	Subvention renouvellement du verger abricotier	32'132.00		40'000.00		37'510.00	
800.366.10	Subventions achat grandes machines agricoles	15'200.00		20'000.00			
800.366.11	Subventions achat petites machines agricoles	10'628.00		5'000.00		4'495.00	
800.36	TOTAL Subventions accordées	602'528.40		491'000.00		381'707.55	
800.43	Contributions de tiers						
800.436.00	Participation EOS au RP Fey/Condémines		297'925.50		150'000.00		43'229.95
800.436.01	Récupération des avances communales RP des Eudrans		12'654.75				46'408.45
800.43	TOTAL Contributions de tiers		310'580.25		150'000.00		89'638.40
800	TOTAL Agriculture	641'843.75	310'580.25	547'900.00	150'000.00	421'807.40	89'638.40
801	Irrigation						
801.36	Subventions accordées						
801.365.00	Subventions pour les bisses	41'500.00		35'000.00		12'000.00	
801.365.01	Avances communales réseau irrigation de Fey	21'424.00					
801.36	TOTAL Subventions accordées	62'924.00		35'000.00		12'000.00	
801.46	Subventions acquises						
801.461.00	Subventions cantonales		21'424.00				
801.46	TOTAL Subventions acquises		21'424.00				
801	TOTAL Irrigation	62'924.00	21'424.00	35'000.00		12'000.00	
80	TOTAL Agriculture	704'767.75	332'004.25	582'900.00	150'000.00	433'807.40	89'638.40

Comptes de fonctionnement		Comptes Charges	2019 Revenus	Budget Charges	2019 Revenus	Comptes Charges	2018 Revenus
81	Sylviculture						
810	Sylviculture en général						
810.36	Subventions accordées						
810.362.00	Subv. au triage salaire du garde forestier	60'000.00		65'500.00		58'605.00	
810.362.01	Subventions à l'entretien des forêts protectrices	50'000.00		50'000.00		50'000.00	
810.36	TOTAL Subventions accordées	110'000.00		115'500.00		108'605.00	
810	TOTAL Sylviculture en général	110'000.00		115'500.00		108'605.00	
81	TOTAL Sylviculture	110'000.00		115'500.00		108'605.00	
83	Tourisme						
830	Economie et tourisme						
830.30	Charges de personnel						
830.300.00	Commission économie et tourisme	12'772.40		12'000.00		16'464.85	
830.301.00	Traitements économie et tourisme	154'353.45		164'000.00			
830.303.00	Charges sociales AVS-AC-AF	15'108.51		15'000.00		1'256.45	
830.304.01	Charges sociales caisse pension et de prévoyance	13'991.72		14'000.00			
830.305.00	Charges sociales maladie et accidents	3'821.10		3'500.00			
830.309.00	Autres charges de personnel	175.00		1'000.00			
830.30	TOTAL Charges de personnel	200'222.18		209'500.00		17'721.30	
830.31	Biens, services et marchandises						
830.314.00	Entretien et frais des installations touristique	17'527.57		25'000.00		26'744.45	
830.317.00	Frais de déplacements et débours divers			1'000.00			
830.318.00	Frais administratifs divers	26'332.85		2'500.00			
830.318.10	Mandats études infrastructures touristiques			50'000.00			
830.318.20	Frais bus navettes touristiques	26'699.60		40'000.00			
830.318.30	Projet balisage rando parc	10'288.20		15'600.00			
830.318.40	Action vélos électriques			50'000.00			

Comptes de fonctionnement		Comptes Charges	2019 Revenus	Budget Charges	2019 Revenus	Comptes Charges	2018 Revenus
830.319.00	Dons et cotisations					5'500.00	
830.31	TOTAL Biens, services et marchandises	80'848.22		184'100.00		32'244.45	
830.33	Amortissements						
830.331	Patrimoine administratif amortissements ordinaires						
830.331.00	Amortissements comptables	1'138'129.70		739'400.00		1'098'540.79	
830.331	TOTAL Patrimoine administratif amortissements ordi	1'138'129.70		739'400.00		1'098'540.79	
830.33	TOTAL Amortissements	1'138'129.70		739'400.00		1'098'540.79	
830.35	Dédommagements versés aux collectivités publiques						
830.352.00	Ristourne de la taxe de séjour SD Nendaz					600'000.00	
830.352.01	Ristourne de la taxe de séjour SD Nendaz	1'410'000.00		1'300'000.00		100'000.00	
830.352.02	Ristourne de la taxe de séjour SD Veysonnaz	75'000.00		75'000.00			
830.352.04	Participation régions sociaux économiques	39'038.26				61'851.00	
830.352.05	Ristourne de la taxe de séjour au centre sportif	110'000.00		110'000.00			
830.352.10	Participation aménagement du centre de la station	15'000.00		200'000.00			
830.352.20	Participation à l'aménagement des Ecluses	300'000.00		50'000.00			
830.352.30	Participation aux sentiers à thèmes	6'000.00		100'000.00			
830.35	TOTAL Dédommagements versés aux collectivités publ	1'955'038.26		1'835'000.00		761'851.00	
830.36	Subventions accordées						
830.365.00	Subventions aux propriétaires	150'851.00		350'000.00			
830.36	TOTAL Subventions accordées	150'851.00		350'000.00			

Comptes de fonctionnement		Comptes Charges	2019 Revenus	Budget Charges	2019 Revenus	Comptes Charges	2018 Revenus
830.38	Attributions aux financements spéciaux						
830.380.00	Attribution au compte de financement spécial	638'671.14		21'400.00			
830.38	TOTAL Attributions aux financements spéciaux	638'671.14		21'400.00			
830.43	Contributions de tiers						
830.430.00	Encaissement de la taxe promotion touristique		687'420.55				700'625.05
830.434.10	Encaissement de la taxe de séjour		3'025'630.80		2'600'000.00		
830.43	TOTAL Contributions de tiers		3'713'051.35		2'600'000.00		700'625.05
830.48	Prélèvements sur les financements spéciaux						
830.480.00	Prélèvements sur les financements spéciaux		339'249.00				316'765.00
830.48	TOTAL Prélèvements sur les financements spéciaux		339'249.00				316'765.00
830	TOTAL Economie et tourisme	4'163'760.50	4'052'300.35	3'339'400.00	2'600'000.00	1'910'357.54	1'017'390.05
839	Autres sociétés						
839.31	Biens, services et marchandises						
839.319.00	Dons et cotisations	2'000.00		5'500.00			
839.352.00	Ristourne de la taxe promotion touristique	620'000.00		600'000.00			
839.352.01	Participation à Nendaz Tourisme SA	100'000.00		100'000.00			
839.352.04	Participation régions sociales économiques	23'781.00		78'600.00			
839.31	TOTAL Biens, services et marchandises	745'781.00		784'100.00			

Comptes de fonctionnement		Comptes Charges	2019 Revenus	Budget Charges	2019 Revenus	Comptes Charges	2018 Revenus
839.36	Subventions accordées						
839.365.00	Subventions Nendaz Freeride et Nendaz Trail	40'000.00		40'000.00			
839.36	TOTAL Subventions accordées	40'000.00		40'000.00			
839.43	Contributions de tiers						
839.430.00	Encaissement de la taxe promotion touristique				640'000.00		
839.43	TOTAL Contributions de tiers				640'000.00		
839	TOTAL Autres sociétés	785'781.00		824'100.00	640'000.00		
83	TOTAL Tourisme	4'949'541.50	4'052'300.35	4'163'500.00	3'240'000.00	1'910'357.54	1'017'390.05
8	TOTAL ECONOMIE PUBLIQUE	5'764'309.25	4'384'304.60	4'861'900.00	3'390'000.00	2'452'769.94	1'107'028.45

Comptes de fonctionnement		Comptes Charges	2019 Revenus	Budget Charges	2019 Revenus	Comptes Charges	2018 Revenus
9	FINANCES ET IMPÔTS						
90	Impôts						
900	Impôts personnes physiques						
900.33	Amortissement du patrimoine financier						
900.330.10	Pertes fiscales s/revenu /la fortune pers.physique	209'106.15				579'928.75	
900.330.30	Pertes fiscales autres impôts pers.physiques	3'387.80				7'491.85	
900.330.40	Pertes sur autres débiteurs	11'601.90				9'187.85	
900.330.50	Reconstitution provision débiteurs douteux	200'000.00		200'000.00			
900.33	TOTAL Amortissement du patrimoine financier	424'095.85		200'000.00		596'608.45	
900.34	Parts à des contributions sans affectation						
900.341.01	Impôt payé sur les immeubles bâis, art. 188	93'534.05		98'000.00		81'886.40	
900.34	TOTAL Parts à des contributions sans affectation	93'534.05		98'000.00		81'886.40	
900.36	Subventions accordées						
900.365.00	LVPA, Ligue Valaisanne Protection des Animaux	5'680.00		5'600.00		5'570.00	
900.36	TOTAL Subventions accordées	5'680.00		5'600.00		5'570.00	
900.40	Impôts						
900.400	Impôts sur le revenu et sur la fortune						
900.400.00	Impôt sur le revenu des personnes physiques		13'543'379.60		13'400'000.00		14'011'690.75
900.400.05	Impôt sur la fortune des personnes physiques		4'266'875.55		3'600'000.00		4'154'486.95
900.400.06	Impôt personnel		54'169.95		40'000.00		49'844.50
900.400.08	Impôt à la source des personnes physiques		719'214.45		680'000.00		713'879.00

Comptes de fonctionnement		Comptes Charges	2019 Revenus	Budget Charges	2019 Revenus	Comptes Charges	2018 Revenus
900.400.50	Impôt global		1'000'442.15		800'000.00		871'424.45
900.400	TOTAL Impôts sur le revenu et sur la fortune		19'584'081.70		18'520'000.00		19'801'325.65
900.402	Impôt foncier						
900.402.00	Impôt fonciers des personnes physiques		1'187'138.75		1'300'000.00		1'320'523.95
900.402.01	Impôt perçu sur les immeubles bâtis, art. 188		187'524.40		185'000.00		190'732.75
900.402	TOTAL Impôt foncier		1'374'663.15		1'485'000.00		1'511'256.70
900.403	Impôts sur les gains en capital						
900.403.00	Impôt sur le bénéfice de liquidation		11'193.80		20'000.00		38'070.85
900.403.01	Impôt sur les gains immobiliers		524'526.70		650'000.00		438'318.55
900.403.02	Impôt sur les prestations en capital prévoyance		708'734.55		360'000.00		501'456.40
900.403.03	Impôt sur les gains de loterie		11'898.25				3'459.40
900.403	TOTAL Impôts sur les gains en capital		1'256'353.30		1'030'000.00		981'305.20
900.404	Droits de mutation et de timbre						
900.404.00	Impôt additionnel sur les mutations		675'175.25		600'000.00		662'804.75
900.404	TOTAL Droits de mutation et de timbre		675'175.25		600'000.00		662'804.75
900.405	Impôts sur les successions et donations						
900.405.00	Impôt sur les successions et les donations		245'510.10		150'000.00		173'608.45
900.405	TOTAL Impôts sur les successions et donations		245'510.10		150'000.00		173'608.45

Comptes de fonctionnement		Comptes Charges	2019 Revenus	Budget Charges	2019 Revenus	Comptes Charges	2018 Revenus
900.406	Impôts sur la propriété et sur la dépense						
900.406.01	Impôts sur les chiens		76'545.00		71'000.00		74'905.00
900.406	TOTAL Impôts sur la propriété et sur la dépense		76'545.00		71'000.00		74'905.00
900.407	Amendes fiscales des personnes physiques						
900.407.01	Amendes fiscales des personnes physiques		6'900.00		2'000.00		4'875.00
900.407	TOTAL Amendes fiscales des personnes physiques		6'900.00		2'000.00		4'875.00
900.40	TOTAL Impôts		23'219'228.50		21'858'000.00		23'210'080.75
900.429	Autres revenus des biens						
900.429.05	Utilisation provision débiteurs douteux						300'000.00
900.429	TOTAL Autres revenus des biens						300'000.00
900	TOTAL Impôts personnes physiques	523'309.90	23'219'228.50	303'600.00	21'858'000.00	684'064.85	23'510'080.75
901	Impôts personnes morales						
901.33	Amortissement du patrimoine financier						
901.330.10	Pertes fiscales des impôts personnes morales	28'929.10				9'711.90	
901.33	TOTAL Amortissement du patrimoine financier	28'929.10				9'711.90	
901.40	Impôts						

Comptes de fonctionnement		Comptes Charges	2019 Revenus	Budget Charges	2019 Revenus	Comptes Charges	2018 Revenus
901.401	Impôts sur le bénéfice et sur le capital						
901.401.00	Impôt sur le bénéfice des personnes morales		1'065'782.70		1'900'000.00		1'708'258.05
901.401.02	Impôt sur le capital des personnes morales		1'308'092.20		960'000.00		1'098'401.90
901.401	TOTAL Impôts sur le bénéfice et sur le capital		2'373'874.90		2'860'000.00		2'806'659.95
901.402	Impôt foncier						
901.402.00	Impôts fonciers des personnes morales		1'884'695.60		1'870'000.00		1'371'517.10
901.402	TOTAL Impôt foncier		1'884'695.60		1'870'000.00		1'371'517.10
901.407	Amendes fiscales des personnes morales						
901.407.01	Amendes fiscales des personnes morales		5'822.30				
901.407	TOTAL Amendes fiscales des personnes morales		5'822.30				
901.40	TOTAL Impôts		4'264'392.80		4'730'000.00		4'178'177.05
901	TOTAL Impôts personnes morales	28'929.10	4'264'392.80		4'730'000.00	9'711.90	4'178'177.05
909	Autres impôts						
909.31	Biens, services et marchandises						
909.318.00	Paiement de l'impôt cantonal	46'900.00		60'000.00		46'686.50	
909.31	TOTAL Biens, services et marchandises	46'900.00		60'000.00		46'686.50	
909.40	Autres impôts						

Comptes de fonctionnement		Comptes Charges	2019 Revenus	Budget Charges	2019 Revenus	Comptes Charges	2018 Revenus
909.409	Autres impôts						
909.409.01	Impôts récupérés		47'975.75				105'569.75
909.409.02	Impôts anticipés		81'433.55		50'000.00		43'832.51
909.409	TOTAL Autres impôts		129'409.30		50'000.00		149'402.26
909.40	TOTAL Autres impôts		129'409.30		50'000.00		149'402.26
909	TOTAL Autres impôts	46'900.00	129'409.30	60'000.00	50'000.00	46'686.50	149'402.26
90	TOTAL Impôts	599'139.00	27'613'030.60	363'600.00	26'638'000.00	740'463.25	27'837'660.06
92	Péréquation financière						
920	Péréquation financière						
920.34	Parts à des contributions sans affectation						
920.341.00	Alimentation du fonds de péréquation	588'258.00		607'800.00		822'222.00	
920.34	TOTAL Parts à des contributions sans affectation	588'258.00		607'800.00		822'222.00	
920.44	Parts à des recettes et contrib.sans affectation						
920.441.02	Répartition du fonds de compensation des charges		663'177.00		642'000.00		651'658.00
920.44	TOTAL Parts à des recettes et contrib.sans affecta		663'177.00		642'000.00		651'658.00
920	TOTAL Péréquation financière	588'258.00	663'177.00	607'800.00	642'000.00	822'222.00	651'658.00
92	TOTAL Péréquation financière	588'258.00	663'177.00	607'800.00	642'000.00	822'222.00	651'658.00

Comptes de fonctionnement		Comptes Charges	2019 Revenus	Budget Charges	2019 Revenus	Comptes Charges	2018 Revenus
93	Quotes-parts aux recettes						
932	Parts des communes aux régales et patentes						
932.31	Biens, services et marchandises						
932.319.00	Fonds cours d'eau dommages non assurables	28'700.20				16'687.60	
932.31	TOTAL Biens, services et marchandises	28'700.20				16'687.60	
932.35	Dédommagements versés aux collectivités publiques						
932.351.00	Part. démantèlement des installations hydraulique	-8'526.76				-32'316.22	
932.35	TOTAL Dédommagements versés aux collectivités publ	-8'526.76				-32'316.22	
932.41	Patentes et concessions						
932.410	Patentes						
932.410.00	Redevances pour autorisations d'exploiter		2'750.00		15'000.00		14'716.65
932.410.01	Patentes pour jeux et appareils de musique		2'215.00		2'500.00		2'130.00
932.410	TOTAL Patentes		4'965.00		17'500.00		16'846.65
932.411	Concessions						
932.411.00	Redevances hydrauliques		634'780.00		620'000.00		747'202.75
932.411.01	Redevances électriques		568'330.00		630'000.00		587'685.00
932.411	TOTAL Concessions		1'203'110.00		1'250'000.00		1'334'887.75
932.41	TOTAL Patentes et concessions		1'208'075.00		1'267'500.00		1'351'734.40
932	TOTAL Parts des communes aux régales et patentes	20'173.44	1'208'075.00		1'267'500.00	-15'628.62	1'351'734.40
93	TOTAL Quotes-parts aux recettes	20'173.44	1'208'075.00		1'267'500.00	-15'628.62	1'351'734.40

Comptes de fonctionnement		Comptes Charges	2019 Revenus	Budget Charges	2019 Revenus	Comptes Charges	2018 Revenus
94	Gérance de la fortune et des dettes						
940	Intérêts						
940.31	Frais & Pertes						
940.318.00	Frais d'administration des titres	8'276.70		8'000.00		8'050.55	
940.319.06	Frais d'encaissement et escomptes des débiteurs	3'435.01				1'832.66	
940.31	TOTAL Frais & Pertes	11'711.71		8'000.00		9'883.21	
940.32	Intérêts passifs						
940.321	Dettes à court terme						
940.321.00	Intérêts sur comptes courants	21.95		5'000.00			
940.321.05	Intérêts divers créanciers	87.35		3'000.00		2'077.00	
940.321	TOTAL Dettes à court terme	109.30		8'000.00		2'077.00	
940.322	Dettes à moyen et à long terme						
940.322.00	Intérêts sur emprunts fixes et consolidés	681'746.90		643'200.00		800'772.56	
940.322	TOTAL Dettes à moyen et à long terme	681'746.90		643'200.00		800'772.56	
940.329	Autres intérêts passifs						
940.329.00	Intérêts rémunérateurs s/acptes payés en avance	2.25				8'583.05	
940.329.01	Intérêts de remboursement facturés et payés en tro	239'144.00		200'000.00		278'010.00	
940.329	TOTAL Autres intérêts passifs	239'146.25		200'000.00		286'593.05	
940.32	TOTAL Intérêts passifs	921'002.45		851'200.00		1'089'442.61	

Comptes de fonctionnement		Comptes Charges	2019 Revenus	Budget Charges	2019 Revenus	Comptes Charges	2018 Revenus
940.42	Revenus des biens						
940.420	Banques						
940.420.00	Intérêts sur comptes bancaires		14'624.61		1'000.00		6'389.95
940.420	TOTAL Banques		14'624.61		1'000.00		6'389.95
940.421	Créances						
940.421.00	Intérêts moratoires acpte impayés ou payés /retard		313'156.35		250'000.00		363'897.25
940.421.01	Intérêts compensatoires		-184'104.70		50'000.00		122'616.25
940.421.05	Intérêts de retard et frais récupérés		160'511.85		130'000.00		125'889.55
940.421.10	Créanciers escompte obtenu						991.25
940.421	TOTAL Créances		289'563.50		430'000.00		613'394.30
940.422	Placements du patrimoine						
940.422.01	Produits des titres		137'544.50		99'500.00		82'539.80
940.422	TOTAL Placements du patrimoine		137'544.50		99'500.00		82'539.80
940.424	Gain comptable placement patrimoine financier						
940.424.10	Rachat ADB personnes physiques		6'586.30				12'663.25
940.424	TOTAL Gain comptable placement patrimoine financie		6'586.30				12'663.25
940.42	TOTAL Revenus des biens		448'318.91		530'500.00		714'987.30
940.43	Contributions de tiers						
940.439.00	Produits extraordinaires		282.05				
940.43	TOTAL Contributions de tiers		282.05				

Comptes de fonctionnement		Comptes Charges	2019 Revenus	Budget Charges	2019 Revenus	Comptes Charges	2018 Revenus
940.49	Imputations internes						
940.490	Charges imputées						
940.490.00	Intérêts du service d'eau potable		124'400.00		124'400.00		95'600.00
940.490.01	Intérêts du service des eaux usées et step		47'500.00		47'500.00		48'700.00
940.490.02	Intérêts du centre sportif		77'000.00		77'000.00		77'000.00
940.490.03	Intérêts du traitement des déchets		36'500.00		36'500.00		34'200.00
940.490	TOTAL Charges imputées		285'400.00		285'400.00		255'500.00
940.49	TOTAL Imputations internes		285'400.00		285'400.00		255'500.00
940	TOTAL Intérêts	932'714.16	734'000.96	859'200.00	815'900.00	1'099'325.82	970'487.30
941	Frais d'émission						
941.31	Biens, services et marchandises						
941.318.00	Frais d'emprunts	658.77		2'000.00		1'805.67	
941.31	TOTAL Biens, services et marchandises	658.77		2'000.00		1'805.67	
941	TOTAL Frais d'émission	658.77		2'000.00		1'805.67	
94	TOTAL Gérance de la fortune et des dettes	933'372.93	734'000.96	861'200.00	815'900.00	1'101'131.49	970'487.30
99	Postes non ventilés						
990.39	Postes non ventilables						
990.390	Imputations internes						
990.390.00	Traitement des déchets	5'000.00		5'000.00		13'750.00	
990.390	TOTAL Imputations internes	5'000.00		5'000.00		13'750.00	
990.39	TOTAL Postes non ventilables	5'000.00		5'000.00		13'750.00	
99	TOTAL Postes non ventilés	5'000.00		5'000.00		13'750.00	
9	TOTAL FINANCES ET IMPÔTS	2'145'943.37	30'218'283.56	1'837'600.00	29'363'400.00	2'661'938.12	30'811'539.76

Comptes de fonctionnement	Comptes Charges	2019 Revenus	Budget Charges	2019 Revenus	Comptes Charges	2018 Revenus
Total compte de fonctionnement	44'807'577.38	44'922'874.94	42'380'800.00	42'518'300.00	42'438'223.55	42'110'163.36
Excédent de revenus ou de charges	115'297.56		137'500.00			328'060.19

Comptes d'investissement		Comptes Dépenses	2019 Recettes	Budget Dépenses	2019 Recettes	Comptes Dépenses	2018 Recettes
0	ADMINISTRATION GENERALE						
02	Administration générale						
029	Administration générale, divers						
029.50	INVESTISSEMENTS PROPRES						
029.500.01	Achats de terrains	11'000.00		100'000.00		17'400.00	
029.505.00	Développement durable	8'154.00		50'000.00		13'775.55	
029.506.00	Développement informatique	206'445.90		200'000.00		195'016.38	
029.50	TOTAL INVESTISSEMENTS PROPRES	225'599.90		350'000.00		226'191.93	
029.60	Transfert au patrimoine administratif						
029.600.00	Vente de terrains		2'000.00				1'519.00
029.60	TOTAL Transfert au patrimoine administratif		2'000.00				1'519.00
029	TOTAL Administration générale, divers	225'599.90	2'000.00	350'000.00		226'191.93	1'519.00
02	TOTAL Administration générale	225'599.90	2'000.00	350'000.00		226'191.93	1'519.00
09	Tâches non ventilées						
090	Bâtiments administratifs						
090.50	INVESTISSEMENTS PROPRES						
090.503.02	Local commercial Haute-Nendaz village	11'072.15		15'000.00		27'072.05	
090.503.05	Achats de bâtiments			190'000.00		91'200.00	
090.50	TOTAL INVESTISSEMENTS PROPRES	11'072.15		205'000.00		118'272.05	

Comptes d'investissement		Comptes Dépenses	2019 Recettes	Budget Dépenses	2019 Recettes	Comptes Dépenses	2018 Recettes
090.61	CONTRIBUTION DE TIERS						
090.610.00	Participation de tiers						42'357.20
090.61	TOTAL CONTRIBUTION DE TIERS						42'357.20
090	TOTAL Bâtiments administratifs	11'072.15		205'000.00		118'272.05	42'357.20
09	TOTAL Tâches non ventilées	11'072.15		205'000.00		118'272.05	42'357.20
0	TOTAL ADMINISTRATION GENERALE	236'672.05	2'000.00	555'000.00		344'463.98	43'876.20

Comptes d'investissement		Comptes Dépenses	2019 Recettes	Budget Dépenses	2019 Recettes	Comptes Dépenses	2018 Recettes
1	SECURITE PUBLIQUE						
10	Protection juridique						
100	Cadastre, poids et mesures						
100.50	INVESTISSEMENTS PROPRES						
100.509.00	Lot 4 Beuson-Brignon introduction au RF	54'448.70		61'000.00		61'913.45	
100.509.01	Mensurations cadastrales mise à jjour diverses	21'520.00					
100.509.03	Lot 7 SAU introduction au RF	18'235.50					
100.509.10	Mise à jour adressage des bâtiments	5'600.00					
100.509.20	Mensurations constitution des dossiers de PPE			15'000.00			
100.50	TOTAL INVESTISSEMENTS PROPRES	99'804.20		76'000.00		61'913.45	
100.56	Subventions accordées						
100.561.00	Pariticipation communale aux mensurations en cours					42'507.70	
100.56	TOTAL Subventions accordées					42'507.70	
100	TOTAL Cadastre, poids et mesures	99'804.20		76'000.00		104'421.15	
10	TOTAL Protection juridique	99'804.20		76'000.00		104'421.15	
11	Police						
113	Corps de police locale						
113.50	INVESTISSEMENTS PROPRES						
113.506.00	Police Haute-Nendaz	1'182.55					
113.50	TOTAL INVESTISSEMENTS PROPRES	1'182.55					
113	TOTAL Corps de police locale	1'182.55					
11	TOTAL Police	1'182.55					

Comptes d'investissement		Comptes Dépenses	2019 Recettes	Budget Dépenses	2019 Recettes	Comptes Dépenses	2018 Recettes
14	Police du feu						
141	Police du feu CSI Printse						
141.50	INVESTISSEMENTS PROPRES						
141.506.00	Achat et équipement des véhicules du feu	1'614.05				88'109.80	
141.50	TOTAL INVESTISSEMENTS PROPRES	1'614.05				88'109.80	
141.66	SUBVENTIONS ACQUISES						
141.661.00	Subventions pour les véhicules du feu		-1'925.70				35'000.00
141.66	TOTAL SUBVENTIONS ACQUISES		-1'925.70				35'000.00
141	TOTAL Police du feu CSI Printse	1'614.05	-1'925.70			88'109.80	35'000.00
14	TOTAL Police du feu	1'614.05	-1'925.70			88'109.80	35'000.00
1	TOTAL SECURITE PUBLIQUE	102'600.80	-1'925.70	76'000.00		192'530.95	35'000.00

Comptes d'investissement		Comptes Dépenses	2019 Recettes	Budget Dépenses	2019 Recettes	Comptes Dépenses	2018 Recettes
2	ENSEIGNEMENT ET FORMATION						
21	Ecoles publiques obligatoires						
210	Ecole primaire						
210.50	INVESTISSEMENTS PROPRES						
210.503.01	Centre scolaire d'Aproz pavillon	29'632.35		30'000.00			
210.503.03	Centre scolaire Biolette	41'017.55		50'000.00			
210.503.20	Equipement informatique écoles primaires	21'195.40				11'075.45	
210.50	TOTAL INVESTISSEMENTS PROPRES	91'845.30		80'000.00		11'075.45	
210	TOTAL Ecole primaire	91'845.30		80'000.00		11'075.45	
211	Ecole secondaire du 1er degré-Cycle d'orientation						
211.50	INVESTISSEMENTS PROPRES						
211.503.01	Centre scolaire CO	453'699.57		400'000.00		367'108.28	
211.503.02	Equipement salle informatique CO.					35'654.90	
211.50	TOTAL INVESTISSEMENTS PROPRES	453'699.57		400'000.00		402'763.18	
211.66	SUBVENTIONS ACQUISES						
211.661.01	Subventions cycle d'orientation bâtiment		219'784.00				
211.66	TOTAL SUBVENTIONS ACQUISES		219'784.00				
211	TOTAL Ecole secondaire du 1er degré-Cycle d'orient	453'699.57	219'784.00	400'000.00		402'763.18	
21	TOTAL Ecoles publiques obligatoires	545'544.87	219'784.00	480'000.00		413'838.63	
2	TOTAL ENSEIGNEMENT ET FORMATION	545'544.87	219'784.00	480'000.00		413'838.63	

Comptes d'investissement		Comptes Dépenses	2019 Recettes	Budget Dépenses	2019 Recettes	Comptes Dépenses	2018 Recettes
3	CULTURE, LOISIRS ET CULTE						
33	Parcs publics et chemins pédestres						
330	Parcs publics et chemins pédestres						
330.50	INVESTISSEMENTS PROPRES						
330.500.01	Réseau pédestre	233'444.80		239'000.00		27'315.95	
330.500.05	Panneaux d'information					5'709.30	
330.500.06	Décoration de Noël	7'905.05				8'474.70	
330.50	TOTAL INVESTISSEMENTS PROPRES	241'349.85		239'000.00		41'499.95	
330.66	SUBVENTIONS ACQUISES						
330.661.01	Subventions réseau pédestre		25'000.00		50'000.00		4'417.00
330.66	TOTAL SUBVENTIONS ACQUISES		25'000.00		50'000.00		4'417.00
330	TOTAL Parcs publics et chemins pédestres	241'349.85	25'000.00	239'000.00	50'000.00	41'499.95	4'417.00
33	TOTAL Parcs publics et chemins pédestres	241'349.85	25'000.00	239'000.00	50'000.00	41'499.95	4'417.00
34	Centre sportif						
340.50	INVESTISSEMENTS PROPRES						
340.501.00	Patinoire du centre sportif	7'162.05					
340.501.30	Véhicules du centre sportif					27'440.00	
340.50	TOTAL INVESTISSEMENTS PROPRES	7'162.05				27'440.00	
34	TOTAL Centre sportif	7'162.05				27'440.00	
3	TOTAL CULTURE, LOISIRS ET CULTE	248'511.90	25'000.00	239'000.00	50'000.00	68'939.95	4'417.00

Comptes d'investissement		Comptes Dépenses	2019 Recettes	Budget Dépenses	2019 Recettes	Comptes Dépenses	2018 Recettes
4	SANTE						
49	Autres dépenses de santé						
490	Autres dépenses de santé						
490.50	INVESTISSEMENTS PROPRES						
490.564.00	Investissement dispositif pré-hospitalier	7'658.20		8'100.00		8'083.75	
490.50	TOTAL INVESTISSEMENTS PROPRES	7'658.20		8'100.00		8'083.75	
490	TOTAL Autres dépenses de santé	7'658.20		8'100.00		8'083.75	
49	TOTAL Autres dépenses de santé	7'658.20		8'100.00		8'083.75	
4	TOTAL SANTE	7'658.20		8'100.00		8'083.75	

Comptes d'investissement		Comptes Dépenses	2019 Recettes	Budget Dépenses	2019 Recettes	Comptes Dépenses	2018 Recettes
5	PREVOYANCE SOCIALE						
55	Handicapés						
550	Handicapés						
550.56	Subventions accordées						
550.561.00	Institutions handicapés/ sociales investissements	31'294.98		30'000.00		19'100.93	
550.56	TOTAL Subventions accordées	31'294.98		30'000.00		19'100.93	
550	TOTAL Handicapés	31'294.98		30'000.00		19'100.93	
55	TOTAL Handicapés	31'294.98		30'000.00		19'100.93	
5	TOTAL PREVOYANCE SOCIALE	31'294.98		30'000.00		19'100.93	

Comptes d'investissement		Comptes Dépenses	2019 Recettes	Budget Dépenses	2019 Recettes	Comptes Dépenses	2018 Recettes
6	TRAFIC						
61	Routes cantonales						
610	Routes cantonales						
610.50	INVESTISSEMENTS PROPRES						
610.561.00	Subvention communale à l'amélioration rtes cant.	304'285.10		500'000.00		298'808.40	
610.50	TOTAL INVESTISSEMENTS PROPRES	304'285.10		500'000.00		298'808.40	
610	TOTAL Routes cantonales	304'285.10		500'000.00		298'808.40	
61	TOTAL Routes cantonales	304'285.10		500'000.00		298'808.40	
62	Routes communales						
620	Réseau des routes communales						
620.50	INVESTISSEMENTS PROPRES						
620.501.00	Routes	1'359'229.41		1'200'000.00		1'528'090.79	
620.501.05	Routes agricoles + remise en état périodique (REP)	5'500.00				167'975.90	
620.501.10	Route, tunnel Magrappé					30'612.05	
620.501.20	Eclairage public	82'778.34		250'000.00		649'632.24	
620.501.30	Véhicules et matériel équipe d'entretien	204'449.25		30'000.00		229'529.00	
620.501.40	Dépôt travaux publics et service des eaux	151'295.00		200'000.00		10'000.00	
620.501.50	Plaques des rues et No des bâtiments			20'000.00			
620.501.80	Abribus					9'097.40	
620.50	TOTAL INVESTISSEMENTS PROPRES	1'803'252.00		1'700'000.00		2'624'937.38	

Comptes d'investissement		Comptes Dépenses	2019 Recettes	Budget Dépenses	2019 Recettes	Comptes Dépenses	2018 Recettes
620.61	CONTRIBUTION DE TIERS						
620.610.00	Participation de tiers routes diverses		1'137.40				2'390.00
620.61	TOTAL CONTRIBUTION DE TIERS		1'137.40				2'390.00
620	TOTAL Réseau des routes communales	1'803'252.00	1'137.40	1'700'000.00		2'624'937.38	2'390.00
62	TOTAL Routes communales	1'803'252.00	1'137.40	1'700'000.00		2'624'937.38	2'390.00
6	TOTAL TRAFIC	2'107'537.10	1'137.40	2'200'000.00		2'923'745.78	2'390.00

Comptes d'investissement		Comptes Dépenses	2019 Recettes	Budget Dépenses	2019 Recettes	Comptes Dépenses	2018 Recettes
7	PROTECTION ET AMENAGEMENT DE L'ENVIRONNEMENT						
70	Approvisionnement et alimentation/eau potable						
700	Approvisionnement et alimentation/eau potable						
700.50	INVESTISSEMENTS PROPRES						
700.501.02	Réseaux divers et rénovations de conduites			200'000.00		82'088.20	
700.501.05	Zones de protection			50'000.00			
700.501.11	Réservoir de Pracondu	238'773.05				-106'648.35	
700.501.12	Réservoir de Sofleu	3'052.70		150'000.00			
700.501.15	Eau potable Beuson la Lombarde	100'000.00		100'000.00			
700.501.20	Eau potable	1'312'600.86		550'000.00		1'189'139.43	
700.501.45	Mise en conformité du réseau	41'570.25		150'000.00		-100'000.00	
700.506.00	Véhicules service des eaux					19'071.50	
700.50	TOTAL INVESTISSEMENTS PROPRES	1'695'996.86		1'200'000.00		1'083'650.78	
700.61	CONTRIBUTION DE TIERS						
700.610.00	Taxes de raccordement au réseau d'eau		443'168.40		400'000.00		548'585.20
700.610.10	Participation commune de Veyonnaz		320'098.38				
700.61	TOTAL CONTRIBUTION DE TIERS		763'266.78		400'000.00		548'585.20
700	TOTAL Approvisionnement et alimentation/eau potabl	1'695'996.86	763'266.78	1'200'000.00	400'000.00	1'083'650.78	548'585.20
701	Station de pompage						
701.50	INVESTISSEMENTS PROPRES						
701.501.00	Station de pompage de Pramounet			100'000.00		41'772.35	
701.501.05	Station de traitement de Tortin-Pramounet	19'133.00		70'000.00			
701.50	TOTAL INVESTISSEMENTS PROPRES	19'133.00		170'000.00		41'772.35	
701	TOTAL Station de pompage	19'133.00		170'000.00		41'772.35	
70	TOTAL Approvisionnement et alimentation/eau potabl	1'715'129.86	763'266.78	1'370'000.00	400'000.00	1'125'423.13	548'585.20

Comptes d'investissement		Comptes Dépenses	2019 Recettes	Budget Dépenses	2019 Recettes	Comptes Dépenses	2018 Recettes
71	Assainissement des eaux usées						
710	Assainissement des eaux usées						
710.50	INVESTISSEMENTS PROPRES						
710.501.02	Réseaux divers et rénovations de conduites	16'080.00		150'000.00		17'100.00	
710.501.30	Egouts	230'435.33		500'000.00		456'477.55	
710.509.01	Plan général d'évacuation des eaux (PGEE)	38'707.75		200'000.00		65'962.65	
710.50	TOTAL INVESTISSEMENTS PROPRES	285'223.08		850'000.00		539'540.20	
710.61	CONTRIBUTION DE TIERS						
710.610.00	Taxes de raccordement au réseau d'égouts		360'798.15		400'000.00		493'512.85
710.61	TOTAL CONTRIBUTION DE TIERS		360'798.15		400'000.00		493'512.85
710	TOTAL Assainissement des eaux usées	285'223.08	360'798.15	850'000.00	400'000.00	539'540.20	493'512.85
711	Station d'épuration des eaux usées						
711.50	INVESTISSEMENTS PROPRES						
711.501.01	Step de Bieudron	225'459.24		230'000.00		161'146.75	
711.50	TOTAL INVESTISSEMENTS PROPRES	225'459.24		230'000.00		161'146.75	
711.61	CONTRIBUTION DE TIERS						
711.610.01	Contributions de tiers		97'160.65		72'000.00		97'164.60
711.61	TOTAL CONTRIBUTION DE TIERS		97'160.65		72'000.00		97'164.60

Comptes d'investissement		Comptes Dépenses	2019 Recettes	Budget Dépenses	2019 Recettes	Comptes Dépenses	2018 Recettes
711.66	SUBVENTIONS ACQUISES						
711.661.00	Subventions cantonales step de Bieudron		49'787.00				
711.66	TOTAL SUBVENTIONS ACQUISES		49'787.00				
711	TOTAL Station d'épuration des eaux usées	225'459.24	146'947.65	230'000.00	72'000.00	161'146.75	97'164.60
71	TOTAL Assainissement des eaux usées	510'682.32	507'745.80	1'080'000.00	472'000.00	700'686.95	590'677.45
72	Traitement des déchets						
720	Traitement des déchets						
720.50	INVESTISSEMENTS PROPRES						
720.501.00	Installations de voirie	47'628.10		100'000.00		177'638.35	
720.501.01	Décharge des Eterpas	64'302.10				52'779.50	
720.501.05	Etudes des décharges	500.00		10'000.00		3'690.90	
720.50	TOTAL INVESTISSEMENTS PROPRES	112'430.20		110'000.00		234'108.75	
720	TOTAL Traitement des déchets	112'430.20		110'000.00		234'108.75	
72	TOTAL Traitement des déchets	112'430.20		110'000.00		234'108.75	
75	Correction des eaux						
750	Correction des eaux						
750.50	INVESTISSEMENTS PROPRES						
750.501.30	Mesures prioritaires diverses	34'133.60		100'000.00		112'286.90	
750.501.50	Cartes des des dangers et espaces cours d'eau	16'321.00		50'000.00		84'254.15	
750.50	TOTAL INVESTISSEMENTS PROPRES	50'454.60		150'000.00		196'541.05	

Comptes d'investissement		Comptes Dépenses	2019 Recettes	Budget Dépenses	2019 Recettes	Comptes Dépenses	2018 Recettes
750.56	Subventions accordées						
750.561.00	Participation au Canton 3ème correction du Rhône			31'000.00		35'000.00	
750.56	TOTAL Subventions accordées			31'000.00		35'000.00	
750.66	SUBVENTIONS ACQUISES						
750.661.00	Subventions cantonales des torrents divers				50'000.00		
750.661.05	Subventions cantonales dangers des crues		31'162.20		25'000.00		
750.66	TOTAL SUBVENTIONS ACQUISES		31'162.20		75'000.00		
750	TOTAL Correction des eaux	50'454.60	31'162.20	181'000.00	75'000.00	231'541.05	
75	TOTAL Correction des eaux	50'454.60	31'162.20	181'000.00	75'000.00	231'541.05	
76	Protection avalanches et éboulements						
760	Protection avalanches et éboulements						
760.50	INVESTISSEMENTS PROPRES						
760.501.04	Travaux de défense Tsabloplan					7'440.00	
760.501.05	Travaux de défense torrent d'Alou					2'344.95	
760.501.06	Travaux de défense Falaise de la Moudonne	48'587.80					
760.501.08	Travaux de défense forêt des Eaux	15'340.75		10'000.00		8'235.20	
760.501.11	Travaux de défense Fey-Condémines	80'095.60		500'000.00		8'265.20	
760.501.12	Travaux de défense Siviez-Novelly	330'623.38		650'000.00		15'000.00	
760.501.20	Travaux de défense divers			37'500.00		22'467.60	
760.50	TOTAL INVESTISSEMENTS PROPRES	474'647.53		1'197'500.00		63'752.95	

Comptes d'investissement		Comptes Dépenses	2019 Recettes	Budget Dépenses	2019 Recettes	Comptes Dépenses	2018 Recettes
760.66	SUBVENTIONS ACQUISES						
760.661.02	Subventions cantonales défense forêt des Eaux		10'064.85		9'300.00		85'651.70
760.661.07	Subventions cantonales défense torrent d'Alou		258.60				
760.661.09	Subventions cantonales défense falaise Brignon		94'615.50		400'000.00		
760.661.11	Subventions cantonales défense Fey-Condémines		109'611.35		500'000.00		7'262.70
760.661.12	Subventions cantonales défense Siviez-Novelly				30'000.00		27'292.15
760.661.20	Subventions cantonales défense diverses						
760.66	TOTAL SUBVENTIONS ACQUISES		214'550.30		939'300.00		120'206.55
760	TOTAL Protection avalanches et éboulements	474'647.53	214'550.30	1'197'500.00	939'300.00	63'752.95	120'206.55
76	TOTAL Protection avalanches et éboulements	474'647.53	214'550.30	1'197'500.00	939'300.00	63'752.95	120'206.55
78	Protection de l'environnement, autres						
789	Lutte contre la pollution						
789.50	INVESTISSEMENTS PROPRES						
789.501.00	Assainissement du stand de tir	3'735.69					
789.50	TOTAL INVESTISSEMENTS PROPRES	3'735.69					
789	TOTAL Lutte contre la pollution	3'735.69					
78	TOTAL Protection de l'environnement, autres	3'735.69					

Comptes d'investissement		Comptes Dépenses	2019 Recettes	Budget Dépenses	2019 Recettes	Comptes Dépenses	2018 Recettes
79	Aménagement						
790	Aménagement du territoire						
790.50	INVESTISSEMENTS PROPRES						
790.509.02	Révision du plan d'aménagement	2'177.40		50'000.00		61'974.95	
790.509.03	Divers PAD			20'000.00			
790.509.20	Cadastre souterrain	107'584.30		100'000.00		127'187.20	
790.50	TOTAL INVESTISSEMENTS PROPRES	109'761.70		170'000.00		189'162.15	
790	TOTAL Aménagement du territoire	109'761.70		170'000.00		189'162.15	
79	TOTAL Aménagement	109'761.70		170'000.00		189'162.15	
7	TOTAL PROTECTION ET AMENAGEMENT DE L'ENVIRONNEMENT	2'976'841.90	1'516'725.08	4'108'500.00	1'886'300.00	2'544'674.98	1'259'469.20

Comptes d'investissement		Comptes Dépenses	2019 Recettes	Budget Dépenses	2019 Recettes	Comptes Dépenses	2018 Recettes
8	ECONOMIE PUBLIQUE						
83	Tourisme						
830	Economie et tourisme						
830.50	INVESTISSEMENTS PROPRES						
830.501.00	Aménagement du centre de la station	36'014.24		400'000.00		85'900.00	
830.501.05	Aménagement des Ecluses	664'640.80		100'000.00		709'668.77	
830.501.15	Maison de la santé à Haute-Nendaz	396'774.16		470'000.00		6'496'971.37	
830.501.20	Pistes VTT	219.70					
830.501.25	Pump track (circuit VTT)					62'670.05	
830.501.30	Espaces Tennis					167'481.20	
830.501.40	Sentiers à thèmes	12'208.50		150'000.00		4'414.40	
830.50	TOTAL INVESTISSEMENTS PROPRES	1'109'857.40		1'120'000.00		7'527'105.79	
830.61	CONTRIBUTIONS DE TIERS						
830.610.10	Part. taxe de séjour aménagement centre statio		15'000.00		130'000.00		
830.610.20	Part. taxe de séjour aménagement des Ecluses		300'000.00		50'000.00		
830.610.30	Part. taxe de séjour aux sentiers à thèmes		6'000.00		100'000.00		
830.61	TOTAL CONTRIBUTIONS DE TIERS		321'000.00		280'000.00		
830	TOTAL Economie et tourisme	1'109'857.40	321'000.00	1'120'000.00	280'000.00	7'527'105.79	
83	TOTAL Tourisme	1'109'857.40	321'000.00	1'120'000.00	280'000.00	7'527'105.79	

Comptes d'investissement		Comptes Dépenses	2019 Recettes	Budget Dépenses	2019 Recettes	Comptes Dépenses	2018 Recettes
86	Energie						
869	Autres énergies						
869.50	INVESTISSEMENTS PROPRES						
869.501.00	Turbinage eau potable projet SEIC	761'778.30		500'000.00		31'809.65	
869.501.05	Turbinage des eaux usées	5'714.00					
869.50	TOTAL INVESTISSEMENTS PROPRES	767'492.30		500'000.00		31'809.65	
869.61	CONTRIBUTIONS DE TIERS						
869.610.00	contribut. SEIC centrale énergie maison santé		93'120.00				
869.61	TOTAL CONTRIBUTIONS DE TIERS		93'120.00				
869	TOTAL Autres énergies	767'492.30	93'120.00	500'000.00		31'809.65	
86	TOTAL Energie	767'492.30	93'120.00	500'000.00		31'809.65	
8	TOTAL ECONOMIE PUBLIQUE	1'877'349.70	414'120.00	1'620'000.00	280'000.00	7'558'915.44	
	Total compte d'investissement	8'134'011.50	2'176'840.78	9'316'600.00	2'216'300.00	14'074'294.39	1'345'152.40
	Investissements nets		5'957'170.72		7'100'300.00		12'729'141.99

COMMUNE DE NENDAZ

		Bilan 2019	Bilan 2018
B1	ACTIFS		
B10	PATRIMOINE FINANCIER		
B10.100.00	Caisse	29'855.10	29'315.55
B10.100.01	C/C paiement carte	0.00	155.00
B10.100.02	Caisse police municipale	24'570.75	29'513.55
B10.100.04	Caisse centre sportif	900.00	900.00
B10.100.06	Caisse cadastre	5'679.75	4'151.75
B10.100.08	Caisse contributions	36'993.55	16'091.30
B10.100.10	Caisse Bibliothèque	134.10	100.55
B10.100.11	Caisse UAPE	1'789.70	400.90
B10.101.00	Chèques postaux 19-2150-2	814'868.23	1'558'288.77
B10.101.03	Chèques postaux police municipale 19-18003-9	78'758.81	82'285.25
B10.102.01	Raiffeisen c/c 4303.90	325'597.87	125'626.60
B10.102.02	Raiffeisen 4303.33 fonds rénovation foyer	476'630.49	476'614.60
B10.102.05	BCV c/c A 0100.53.00	6'489'861.25	375'534.75
B10.102.06	UBS c/c H 0110.242-3	497'607.52	776'430.84
B10.102.07	Crédit suisse c/c 152.790.31.1	282'304.92	273'282.55
B10.102.08	Raiffeisen 4303.15 Bibliothèque	3'603.22	1'222.30
B10.102.09	Raiffeisen c/c 2 43039.9	1'352'074.75	1'002'723.70
B10.102.10	Raiffeisen 4303.36 fonds rénovation step	100'178.29	100'184.30
B10.10	Disponibilités	10'521'408.30	4'852'822.26
B10.111.00	Prêt au centre medico-social	45'457.95	45'457.95
B10.111.02	Prêt à la Résidence St-Jacques Haute-Nendaz	20'000.00	20'000.00
B10.111.03	Prêt à Nind'Art, Espace culturel et patrimonial	1'000.00	7'000.00
B10.111.04	Avance à la société de développement de Nendaz	0.00	0.00
B10.111.08	Bourgeoisie de Nendaz compte courant	420'959.11	457'936.13
B10.112.00	Débiteurs	-16'845'376.41	-11'443'273.90
B10.112.01	Impôts à notifier	36'184'100.00	33'038'100.00
B10.114.00	Subventions à recevoir du canton	868'343.72	675'765.64
B10.11	Avoirs	20'694'484.37	22'800'985.82
B10.121.00	Actions et parts sociales	3'296'100.00	3'297'600.00
B10.123.00	Immeubles	0.00	0.00
B10.12	Placements	3'296'100.00	3'297'600.00
B10.139.00	Dépenses payées d'avance	15'391.80	0.00
B10.139.01	Recettes diverses à encaisser	5'524'426.57	4'400'352.83
B10.139.05	Cautionnements forestiers récupérables	19'000.00	19'000.00
B10.13	Actifs transitoires	5'558'818.37	4'419'352.83
B10	PATRIMOINE FINANCIER	40'070'811.04	35'370'760.91
B11	PATRIMOINE ADMINISTRATIF		
B11.140.00	Biens-fonds	1'436'300.00	1'586'800.00
B11.140.01	Biens-fonds centre sportif	264'600.00	294'000.00
B11.141.00	Trafic	22'348'000.00	22'608'200.00
B11.141.01	Protection et aménagement de l'environnement	4'971'648.50	5'091'748.50
B11.141.02	Eau potable	5'651'190.35	5'326'190.35
B11.141.03	Eaux usées et steps	299'551.50	368'451.50
B11.141.04	Enlèvement et traitement des déchets	1'711'750.00	1'789'500.00
B11.143.00	Administration générale	6'975'287.96	7'541'687.96
B11.143.01	Sécurité publique	1'457'500.00	1'514'700.00
B11.143.02	Enseignement et formation	11'207'500.00	12'126'000.00
B11.143.03	Culture, loisirs et culte	917'800.00	803'100.00
B11.143.04	Prévoyance sociale	-23'587.96	58'512.04
B11.143.05	Centre sportif	1'682'700.00	1'862'400.00
B11.143.06	Services économiques	6'785'474.65	6'460'374.65
B11.14	Investissements propres	65'685'715.00	67'431'665.00
B11.150.00	Apport au capital de dotation fondation EMS	1'850'000.00	1'850'000.00
B11.161.00	Subv.commune amélioration des routes cantonales	1'984'800.00	1'901'100.00
B11	PATRIMOINE ADMINISTRATIF	69'520'515.00	71'182'765.00
B1	ACTIFS	109'591'326.04	106'553'525.91

COMMUNE DE NENDAZ

		Bilan 2019	Bilan 2018
B2	PASSIFS		
B20.200.00	Créanciers	5'068'879.55	4'457'960.28
B20.200.05	AFC / TVA	57'588.77	-125'975.74
B20.206.00	Concept sportif,compte courant	74'191.40	79'355.80
B20.206.01	Part c&c Seic SA	-114'398.20	-527'490.50
B20.20	Engagements courants	5'086'261.52	3'883'849.84
B20.221.00	BCV U 0887.74.57		
B20.221.01	BCV A 0882.33.87	4'892'228.00	4'892'228.00
B20.221.02	BCV 103.652.79.01	7'800'000.00	0.00
B20.221.05	Raiffeisen 4303.19	2'230'000.00	2'350'000.00
B20.221.08	Raiffeisen 4303.24 2012-2021	1'800'000.00	1'800'000.00
B20.221.15	Rentes Genevoises Assurance 2017-2037	2'700'000.00	2'850'000.00
B20.221.16	SUVA 40002115 2016-2028	3'000'000.00	3'000'000.00
B20.221.17	Crédit suisse 152.790-31-5	1'500'000.00	1'750'000.00
B20.221.18	Postfinance 2014-2029 PF.003388	4'000'000.00	4'000'000.00
B20.221.19	Postfinance 2017-2024 PF.005007	5'000'000.00	5'000'000.00
B20.221.20	Emprunt en consortium SEIC	822'262.20	1'450'215.00
B20.221.21	Postfinance 2013-2028 PF.002763	6'700'000.00	6'900'000.00
B20.221.22	SUVA 40000453	4'400'000.00	4'400'000.00
B20.221.23	Loanbox Libor 12 mois Canton des Grisons	0.00	5'000'000.00
B20.221.24	Loanbox Libor 12 mois BVG	6'000'000.00	6'000'000.00
B20.221.29	UBS GX 105.520.8	0.00	340'000.00
B20.221.30	Finarbit Libor 12 mois	0.00	3'000'000.00
B20.229.00	Emprunt LIM		
B20.22	Dettes à moyen et à long terme	50'844'490.20	52'732'443.00
B20.233.01	Succession Arthaud et location des Ecluses	-131'790.01	-122'601.01
B20.23	Engagements envers des entités particulières	-131'790.01	-122'601.01
B20.240.00	Provision pour débiteurs douteux	1'130'493.71	930'493.71
B20.240.05	Prov.Fonds de rénovation EMS Foyer Ma Vallée	475'571.20	475'571.20
B20.241.00	Provision compte des investissements	100'000.00	100'000.00
B20.24	Provisions	1'706'064.91	1'506'064.91
B20.259.00	Passifs transitoires	5'596'397.26	3'710'818.19
B20.280.00	Fonds pour construction des abris PCi	7'230'012.15	7'230'012.15
B20.280.01	Fonds de rénovation EMS Foyer ma Vallée ancien bâtiment	150'000.00	150'000.00
B20.280.02	Fonds infrastructures touristiques	643'279.00	643'279.00
B20.281.10	Fonds distribution de l'eau potable	896'389.00	354'735.06
B20.281.20	Fonds pour les eaux à évacuer	1'482'666.03	737'402.83
B20.281.30	Fonds pour la gestion des déchets	-582'248.83	-188'314.17
B20.281.40	Fonds pour le tourisme et les infrastructures	638'671.14	0.00
B20.28	Engagements envers les financements spéciaux	10'458'768.49	8'927'114.87
B20.290.00	Fortune nette	36'031'133.67	35'915'836.11
B2	PASSIFS	109'591'326.04	106'553'525.91

Annexe

Engagement communal hors bilan par voie de cautionnements

Situation au 31 décembre 2019

Dossiers	Comptes	Cautionnement initial	Etat au 31.12.2018	Etat au 31.12.2019
Caution solidaire pour l'acquisition des actions SEIC S.A.	BCV/Raiffeisen	10'400'000.00	4'832'500.00	2'740'000.00
FC ES Nendaz	Crédit LIM (Fr. 210'000.00/ annuités 14'000.--) 2006-2020	210'000.00	28'000.00	14'000.00
	Banque Raiffeisen Sion et Région (Fr. 660'000.00/ annuités 13'200.--)	660'000.00	646'800.00	633'600.00
FC ES Nendaz	Total	870'000.00	674'800.00	647'600.00
FC ES Nendaz				
Moulin du Tsablo	Crédit LIM (Fr. 150'000.00/ annuités 8'000.--)	150'000.00	8'000.00	0.00
Ecoforêt	Raiffeisen Nendaz c/c	200'000.00	200'000.00	200'000.00
Ecoforêt	Financement d'une annexe administrative 75% de Fr. 550'000.-- Fr. 412'500.--	412'500.00	412'500.00	345'000.00
Ecoforêt	Financement d'une déchiqueteuse 75 % de Fr. 300'000.-- , soit Fr. 225'000.-- / annuité Fr. 10'000.-- par trimestre 1er fois 28.12.2012	225'000.00	15'000.00	7'500.00
Ecoforêt	Financement d'un tracteur forestier 75% de Fr. 320'625.--, soit Fr. 240'468.75 dès 2019	240'468.75	0.00	240'468.75
Ecoforêt	Financement d'un véhicule Mercedes Sprinter 75 % de Fr. 65'500.--, soit Fr. 49'125.-- dès 2019	49'125.00	0.00	49'125.00
Ecoforêt	Total	1'127'093.75	627'500.00	842'093.75
Office du Tourisme	BCVs c/c	84'000.00	84'000.00	84'000.00
Fondation EMS "Foyer ma Vallée	Crédit Suisse (caution)	3'500'000.00	3'500'000.00	3'500'000.00
Fondation EMS "Foyer ma Vallée"	Total	3'500'000.00	3'500'000.00	3'500'000.00
Garderie P'tit Bec	Raiffeisen Nendaz c/c	18'000.00	18'000.00	18'000.00
Association du 1er août	Garantie de déficit	40'000.00	0.00	40'000.00
Total engagement hors-bilan		16'189'093.75	9'744'800.00	7'871'693.75



TABLEAU DES CREDITS COMPLEMENTAIRES

Liste des dépassements 2019

No Compte	Désignation	Comptes	Budget	Dépassement	Crédits additionnels				Justification
					Dépenses liées	Compétence du Conseil communal	Compétence de l'assemblée primaire	Date	

Selon liste complémentaire.

Tableau synoptique des crédits d'engagement et complémentaires utilisés et encore disponibles

assemblée primaire

Ofinco, art. 30, al. 2, litt.d,e + art. 69bis et ter

Exercice comptable 2019

Compte	Libellé, ouvrage	Crédit initial		Crédit complémentaire				Crédit global	Crédit utilisé	Crédit disponible	Crédit valable jusqu'en	
		Montant des investissements nets	Organe compétent: décision du		Montant	Conseil municipal	Montant					Assemblée Primaire
			Conseil Municipal	Assemblée Primaire		décision du:						décision du:
210.503.04	Salle de gymnastique polyvalente à Haute-Nendaz	7'400'000		22.12.2009				7'400'000	7'400'000	0	31.12.2013	
210.503.00	Complexe scolaire, Aproz	9'200'000		20.12.2011	1'137'365	2016		9'200'000	10'337'365	0	31.12.2016	
090.503.09	Crèche,nurserie,UAPE,Aproz	2'750'000		04.07.2016				2'750'000	2'750'000	0	31.12.2017	
830.501.15	Maison de la santé Haute-Nendaz	6'300'000		22.06.2017	470'000	25.10.2018		6'770'000	6'770'000	0	31.12.2019	
					400'000	23.10.2019		400'000	124'000	276'000	31.12.2020	
620.501.40	Dépôt travaux publics et service des eaux	6'500'000		19.12.2019				6'500'000	151'300	6'348'700	31.12.2022	
Les compétences de l'AP se montent à 5% des recettes brutes de 2019 soit Fr. 2'246'143.74												

Les crédits d'engagements de la compétence de l'exécutif ne figurent pas dans ce tableau.