




COMPTES 2017

BOURGEOISIE ET
MUNICIPALITÉ DE NENDAZ





comptes2017

CONVOCATION À L'ASSEMBLÉE BOURGEOISIALE

L'Assemblée bourgeoisiale de Nendaz
est convoquée pour le

MERCREDI 20 JUIN 2018 À 19H45

à la salle de gymnastique
du cycle d'orientation, à Basse-Nendaz.

L'ordre du jour est le suivant :

1. Approbation du protocole de la séance
du 19 décembre 2017
2. Comptes 2017 de la Bourgeoisie
3. Rapport de l'organe de contrôle
4. Approbation des comptes 2017
5. Divers

Les comptes 2017 de la Bourgeoisie peuvent être consultés par le public dès ce jour et jusqu'à celui de l'assemblée au secrétariat communal, à Basse-Nendaz, du lundi au vendredi, de 14h à 18h.

Les comptes 2017 de la Bourgeoisie sont publiés dans leur intégralité sur le site internet de la commune à l'adresse suivante : www.nendaz.org/comptes.

La version papier complète des comptes peut être obtenue soit au secrétariat communal soit par voie postale. Il suffit simplement d'en demander préalablement un exemplaire par téléphone au 027 289 56 22.

L'administration communale

CONVOCATION À L'ASSEMBLÉE PRIMAIRE

L'Assemblée primaire de Nendaz
est convoquée pour le

MERCREDI 20 JUIN 2018 À 20H

à la salle de gymnastique
du cycle d'orientation, à Basse-Nendaz.

L'ordre du jour est le suivant :

1. Approbation du protocole de la séance
du 19 décembre 2017
2. Comptes 2017 de la Municipalité
3. Rapport de l'organe de contrôle
4. Approbation des comptes 2017
5. Divers

Les comptes 2017 de la Municipalité peuvent être consultés par le public dès ce jour et jusqu'à celui de l'assemblée au secrétariat communal, à Basse-Nendaz, du lundi au vendredi, de 14h à 18h.

Les comptes 2017 de la Municipalité sont publiés dans leur intégralité sur le site internet de la commune à l'adresse suivante : www.nendaz.org/comptes.

La version papier complète des comptes peut être obtenue soit au secrétariat communal soit par voie postale. Il suffit simplement d'en demander préalablement un exemplaire par téléphone au 027 289 56 22.

L'administration communale

PV de l'Assemblée primaire du 19 décembre 2017

POINT 1 : APPROBATION DU PROTOCOLE DE LA SÉANCE DU 22 JUIN 2017

Le protocole de la séance du 22 juin 2017 a été distribué à tous les ménages de la commune avec le fascicule de présentation du budget 2018. La lecture n'est pas demandée, le protocole de la dernière séance est approuvé.

POINT 2 : APPROBATION DU BUDGET 2018 DE LA BOURGEOISIE

Le budget 2018 de la Bourgeoisie a été imprimé et sa version résumée a été distribuée à tous les ménages de la commune. Il en est donné une lecture sommaire. Ce dernier se solde par un investissement net de Fr. 10'500.– et un excédent de financement de Fr. 30'950.–. Il n'appelle aucune question. Soumis au vote, le budget 2018 de la Bourgeoisie est accepté à l'unanimité des bourgeois présents.

POINT 3 : PRÉSENTATION DU PLAN FINANCIER 2018/2021

Le Président informe l'assemblée qu'en application de l'article 79 de la loi sur les communes du 5 février 2004, le Conseil bourgeoisial a établi pour les 4 ans à venir, une planification financière donnant une vue d'ensemble sur l'évolution prévisible des dépenses et recettes courantes, des investissements, ainsi que de la fortune et de l'endettement de la Bourgeoisie. Il commente les éléments essentiels de cette planification et procède à une lecture sommaire des résultats prévus.

POINT 4 : DIVERS

La parole n'est pas demandée, la séance est levée à 19h55.

Comptes 2017 de la Bourgeoisie de Nendaz

MESSAGE INTRODUCTIF

Conformément aux dispositions légales en la matière, la Commune de Nendaz soumettra à l'approbation de l'assemblée primaire, le 20 juin 2018, les comptes de la Bourgeoisie de Nendaz pour l'exercice 2017 tels que présentés à l'organe de contrôle Alpes Audit SA et entérinés par l'Exécutif communal en séance ordinaire du 30 mai 2018.

La présente publication vise à donner un aperçu général des comptes 2017. Ces derniers peuvent être consultés dans leur intégralité sur le site internet de la commune de Nendaz à l'adresse suivante : www.nendaz.org/comptes.

APERÇU DU COMPTE ADMINISTRATIF

COMPTE DE FONCTIONNEMENT		COMPTE 2016	BUDGET 2017	COMPTE 2017
Résultat avant amortissements comptables				
Charges financières	- fr.	814'357.03	665'780.00	789'966.95
Revenus financiers	+ fr.	880'239.36	767'300.00	829'242.78
Marge d'autofinancement (négative)	= fr.	-	-	-
Marge d'autofinancement	= fr.	65'882.33	101'520.00	39'275.83
Résultat après amortissements comptables				
Marge d'autofinancement (négative)	- fr.	-	-	-
Marge d'autofinancement	+ fr.	65'882.33	101'520.00	39'275.83
Amortissements ordinaires	- fr.	42'356.65	44'000.00	42'936.74
Amortissements complémentaires	- fr.	-	-	-
Amortissement du découvert au bilan	- fr.	-	-	-
Excédent de charges	= fr.	-	-	3'660.91
Excédent de revenus	= fr.	23'525.68	57'520.00	-
COMPTE DES INVESTISSEMENTS				
Dépenses	+ fr.	7'728.15	107'500.00	81'771.55
Recettes	- fr.	7'071.50	73'000.00	44'584.80
Investissements nets	= fr.	656.65	34'500.00	37'186.75
Investissements nets (négatifs)	= fr.	-	-	-
FINANCEMENT				
Marge d'autofinancement (négative)	- fr.	-	-	-
Marge d'autofinancement	+ fr.	65'882.33	101'520.00	39'275.83
Investissements nets	- fr.	656.65	34'500.00	37'186.75
Investissements nets (négatifs)	+ fr.	-	-	-
Insuffisance de financement	= fr.	-	-	-
Excédent de financement	= fr.	65'225.68	67'020.00	2'089.08

RÉSUMÉ

Après prise en considération des amortissements ordinaires et complémentaires, les comptes de la Bourgeoisie de Nendaz se soldent par un excédent de charges de Fr. 3'660.91, alors que la fortune inscrite au bilan au 31 décembre 2017 se monte à Fr. 1'341'007.71.

Les contributions sont essentiellement constituées du produit des ventes de bois et sapins (Fr. 285'815.68), de locations des terrains bourgeoisiaux et de la vente d'eau à Aproz Sources Minérales SA (Fr. 47'460.-).

La Commune de Nendaz a participé aux frais d'entretien des forêts pour une contribution forfaitaire de Fr. 50'000.-.

Les frais d'exploitation des forêts sont en partie couverts par les subventions versées.

Les investissements 2017 ont porté sur l'achat d'un terrain ainsi que sur des travaux pour la desserte forestière.

Le taux d'amortissement atteint 10.5% et est conforme aux dispositions de l'OFINCO.

Au vu de ces explications, nous vous proposons d'approuver les comptes 2017 de la Bourgeoisie.

ADMINISTRATION COMMUNALE

Le Président, Francis Dumas

Le Secrétaire communal, Philippe Charbonnet

COMPTE DE FONCTIONNEMENT

COMPTE DE FONCTIONNEMENT SELON LES NATURES	COMPTE 2016		BUDGET 2017		COMPTE 2017	
	CHARGES	REVENUS	CHARGES	REVENUS	CHARGES	REVENUS
30 Charges de personnel	4'767.30		6'000.00		4'627.05	
31 Biens, services et marchandises	798'815.68		651'580.00		774'644.05	
32 Intérêts passifs	-		-		-	
33 Amortissements	42'356.65		44'000.00		42'936.74	
34 Parts à des contributions sans affectation	-		-		-	
35 Dédommagements versés à des collectivités publiques	1'000.00		1'000.00		1'000.00	
36 Subventions accordées	9'917.80		7'200.00		9'654.80	
37 Subventions redistribuées	-		-		-	
38 Attributions aux financements spéciaux	(143.75)		-		41.05	
39 Imputations internes		-		-		-
40 Impôts		-		-		-
41 Patentes et concessions		-		-		-
42 Revenus des biens		194.75		4'200.00		68.75
43 Contributions		376'819.61		293'100.00		333'275.68
44 Parts à des recettes et contributions sans affectation		-		-		-
45 Restitutions de collectivités publiques		-		-		-
46 Subventions		503'225.00		470'000.00		495'898.35
47 Subventions à redistribuer		-		-		-
48 Prélèvements sur les financements spéciaux		-		-		-
49 Imputations internes		-		-		-
Total des charges et des revenus	856'713.68	880'239.36	709'780.00	767'300.00	832'903.69	829'242.78
Excédent de charges		-		-		3'660.91
Excédent de revenus	23'525.68		57'520.00		-	

COMPTE DES INVESTISSEMENTS SELON LES NATURES	COMPTE 2016		BUDGET 2017		COMPTE 2017	
	DÉPENSES	RECETTES	DÉPENSES	RECETTES	DÉPENSES	RECETTES
50 Investissements propres	7'728.15		107'500.00		81'771.55	
52 Prêts et participations permanentes	-		-		-	
56 Subventions accordées	-		-		-	
57 Subventions redistribuées	-		-		-	
58 Autres dépenses activables	-		-		-	
60 Transferts au patrimoine financier		-		-		-
61 Contributions de tiers		-		-		-
62 Remboursement de prêts et participations permanentes		-		-		-
63 Facturation à des tiers		-		-		-
64 Remboursement de subventions acquises		-		-		-
66 Subventions acquises		7'071.50		73'000.00		44'584.80
67 Subventions à redistribuer		-		-		-
Total des dépenses et des recettes	7'728.15	7'071.50	107'500.00	73'000.00	81'771.55	44'584.80
Excédent de dépenses		656.65		34'500.00		37'186.75
Excédent de recettes	-		-		-	

BILAN COMPARÉ AU 31 DÉCEMBRE 2017

APERÇU DU BILAN	ÉTAT 31.12.2016	ÉTAT 31.12.2017
1 Actif	2'412'667.95	2'385'396.21
Patrimoine financier	2'039'567.95	2'018'046.20
10 Disponibilités	763'597.95	742'104.20
11 Avoirs	275'970.00	275'942.00
12 Placements	1'000'000.00	1'000'000.00
13 Actifs transitoires	-	-
Patrimoine administratif	373'100.00	367'350.01
14 Investissements propres	373'100.00	367'350.01
15 Prêts et participations permanentes	-	-
16 Subventions d'investissement	-	-
17 Autres dépenses activables	-	-
Financements spéciaux	-	-
18 Avances aux financements spéciaux	-	-
Découvert	-	-
19 Découvert du bilan	-	-
2 Passif	2'412'667.95	2'385'396.21
Engagement	649'117.23	625'465.35
20 Engagements courants	15'518.35	76'495.70
21 Dettes à court terme	-	-
22 Dettes à moyen et à long terme	633'598.88	546'969.65
23 Engagements envers des entités particulières	-	-
24 Provisions	-	-
25 Passifs transitoires	-	2'000.00
Financements spéciaux	418'882.10	418'923.15
28 Engagements envers les financements spéciaux	418'882.10	418'923.15
Fortune	1'344'668.62	1'341'007.71
29 Fortune nette	1'344'668.62	1'341'007.71

RAPPORT DE RÉVISION



Membre FIDUCIAIRE | SUISSE



RAPPORT DE L'ORGANE DE REVISION A L'ASSEMBLEE DE LA BOURGEOISIE DE NENDAZ RELATIF AU COMPTE 2017

En notre qualité d'organe de révision selon les articles 83 à 86 de la Loi sur les communes du Canton du Valais du 5 février 2004 (Ci-après LCo) et l'Ordonnance sur la gestion financière des communes du 16 juin 2004 (Ci-après Ofinco), nous avons effectué l'audit conformément au mandat qui nous a été confié des comptes annuels ci-joint de la commune bourgeoiale de Nendaz comprenant le bilan, le compte administratif (compte de fonctionnement et compte des investissements) et l'annexe pour l'exercice 2017 arrêté au 31 décembre 2017.

Responsabilité du Conseil bourgeoial

La responsabilité de l'établissement des comptes annuels conformément aux prescriptions des art. 74 et ss de la LCo ainsi que de l'Ofinco incombe au Conseil bourgeoial. Cette responsabilité comprend la conception, la mise en place et le maintien d'un système de contrôle interne relatif à l'établissement des comptes annuels afin que ceux-ci ne contiennent pas d'anomalies significatives, que celles-ci résultent de fraudes ou d'erreurs. En outre, le Conseil bourgeoial est responsable du choix et de l'application de méthodes comptables appropriées ainsi que des estimations comptables adéquates.

Responsabilité de l'organe de révision

Notre responsabilité consiste, sur la base de notre audit, à exprimer une opinion sur les comptes annuels. Nous avons effectué notre audit conformément aux prescriptions de la LCo et de l'Ofinco et la recommandation d'audit suisse 60 « Audit et rapport de l'auditeur de comptes bourgeoisiaux ». Selon cette recommandation d'audit, nous devons respecter les règles d'éthique professionnelle ainsi que planifier et réaliser l'audit de façon à pouvoir constater avec une assurance raisonnable que les comptes annuels ne contiennent pas d'anomalies significatives.

Un audit inclut la mise en œuvre de procédures d'audit en vue de recueillir des éléments probants concernant les valeurs et les informations fournies dans les comptes annuels. Le choix des procédures d'audit relève du jugement de l'auditeur, de même que l'évaluation des risques que les comptes annuels puissent contenir des anomalies significatives, que celles-ci résultent de fraudes ou d'erreurs. Lors de l'évaluation de ces risques, l'auditeur prend en compte le système de contrôle interne relatif à l'établissement des comptes annuels, pour définir les procédures d'audit adaptées aux circonstances, et non pas dans le but d'exprimer une opinion sur l'efficacité de celui-ci. Un audit comprend, en outre, une évaluation de l'adéquation des méthodes comptables appliquées, du caractère plausible des estimations comptables effectuées ainsi qu'une appréciation de la présentation des comptes annuels dans leur ensemble. Nous estimons que les éléments probants recueillis constituent une base suffisante et adéquate pour former notre opinion d'audit.

Opinion d'audit

Selon notre appréciation, les comptes annuels, pour l'exercice arrêté au 31 décembre 2017 sont conformes aux prescriptions légales (LCo et Ofinco) et aux règlements y relatifs.

Réviseur agréé au registre de l'ASR n°502813

Rapport sur d'autres dispositions légales

Nous attestons que nous remplissons les exigences légales et réglementaires de qualification et d'indépendance conformément aux prescriptions de l'art. 83 de la LCo, des art. 72 et 73 de l'Ofinco et qu'il n'existe aucun fait incompatible avec notre indépendance.

Conformément aux dispositions légales et à la Norme d'audit suisse 890, nous attestons qu'il existe un système de contrôle interne relatif à l'établissement des comptes annuels défini selon les prescriptions du Conseil bourgeoial.

Dans le cadre de notre audit, nous relevons en outre que

- l'évaluation des participations et des autres éléments du patrimoine financier est appropriée ;
- le niveau des amortissements comptables est conforme aux dispositions de l'Ofinco ;
- l'endettement net de la commune bourgeoiale est nul (fortune en votre faveur) ;
- selon notre appréciation, la commune bourgeoiale est en mesure de faire face à ses engagements ;
- l'entretien final avec le Conseil bourgeoial a eu lieu.

Nous recommandons d'approuver les comptes annuels qui vous sont soumis, présentant un excédent de charges de CHF 3'660.91 et une fortune de CHF 1'341'007.71.

Vétroz, le 11 mai 2018 - SG/mf

Fiduciaire des Alpes SA

Stéphane Germanier
Réviseur agréé
(Réviseur responsable)

Joël Germanier
Réviseur agréé

Aperçu du compte administratif

Compte
2016Budget
2017Compte
2017

Compte de fonctionnement

Résultat avant amortissements comptables				
Charges financières	- fr.	814'357.03	665'780.00	789'966.95
Revenus financiers	+ fr.	880'239.36	767'300.00	829'242.78
Marge d'autofinancement (négative)	= fr.	-	-	-
Marge d'autofinancement	= fr.	65'882.33	101'520.00	39'275.83
Résultat après amortissements comptables				
Marge d'autofinancement (négative)	- fr.	-	-	-
Marge d'autofinancement	+ fr.	65'882.33	101'520.00	39'275.83
Amortissements ordinaires	- fr.	42'356.65	44'000.00	42'936.74
Amortissements complémentaires	- fr.	-	-	-
Amortissement du découvert au bilan	- fr.	-	-	-
Excédent de charges	= fr.	-	-	3'660.91
Excédent de revenus	= fr.	23'525.68	57'520.00	-

Compte des investissements

Dépenses	+ fr.	7'728.15	107'500.00	81'771.55
Recettes	- fr.	7'071.50	73'000.00	44'584.80
Investissements nets	= fr.	656.65	34'500.00	37'186.75
Investissements nets (négatifs)	= fr.	-	-	-

Financement

Marge d'autofinancement (négative)	- fr.	-	-	-
Marge d'autofinancement	+ fr.	65'882.33	101'520.00	39'275.83
Investissements nets	- fr.	656.65	34'500.00	37'186.75
Investissements nets (négatifs)	+ fr.	-	-	-
Insuffisance de financement	= fr.	-	-	-
Excédent de financement	= fr.	65'225.68	67'020.00	2'089.08

Aperçu du compte annuel		Compte 2016		Budget 2017		Compte 2017	
Compte de fonctionnement		Charges	Revenus	Charges	Revenus	Charges	Revenus
Total des charges (amortissements inclus)		856'713.68		709'780.00		832'903.69	
Total des revenus			880'239.36		767'300.00		829'242.78
Excédent de revenus		23'525.68		57'520.00		-	
Excédent de charges			-		-		3'660.91
Total		880'239.36	880'239.36	767'300.00	767'300.00	832'903.69	832'903.69
Compte des investissements		Dépenses	Recettes	Dépenses	Recettes	Dépenses	Recettes
Total des dépenses reportées au bilan		7'728.15		107'500.00		81'771.55	
Total des recettes reportées au bilan			7'071.50		73'000.00		44'584.80
Investissements nets 3)			656.65		34'500.00		37'186.75
Total		7'728.15	7'728.15	107'500.00	107'500.00	81'771.55	81'771.55
Financement							
Report des investissements nets		656.65		34'500.00		37'186.75	
Report des amortissements ordinaires du patrimoine administratif			42'356.65		44'000.00		42'936.74
Report des amortissements complémentaires du patrimoine administratif			-		-		-
Report des amortissements du découvert du bilan			-		-		-
Excédent de revenus du compte de fonctionnement			23'525.68		57'520.00		-
Excédent de charges du compte de fonctionnement		-		-		3'660.91	
Excédent de financement		65'225.68		67'020.00		2'089.08	
Insuffisance de financement			-		-		-
Total		65'882.33	65'882.33	101'520.00	101'520.00	42'936.74	42'936.74
Modification du capital							
Report de l'excédent de financement			65'225.68		67'020.00		2'089.08
Report de l'insuffisance de financement		-		-		-	
Report des dépenses d'investissement au bilan			7'728.15		107'500.00		81'771.55
Report des recettes d'investissement au bilan		7'071.50		73'000.00		44'584.80	
Report des amortissements au bilan		42'356.65		44'000.00		42'936.74	
Augmentation de la fortune nette		23'525.68		57'520.00		-	
Diminution de la fortune nette			-		-		3'660.91
Total		72'953.83	72'953.83	174'520.00	174'520.00	87'521.54	87'521.54

3) Remarque: si négatif = excédent de recettes du compte des investissements

Aperçu du bilan et du financement		Etat 31.12.2016	Etat 31.12.2017	Provenance des fonds	Emploi de fonds	
1	Actif	2'412'667.95	2'385'396.21	(diminution des actifs, augmentation des passifs)	(augmentation des actifs, diminution des passifs)	
	Patrimoine financier	2'039'567.95	2'018'046.20			
10	Disponibilités	763'597.95	742'104.20	21'493.75	-	
11	Avoirs	275'970.00	275'942.00	28.00	-	
12	Placements	1'000'000.00	1'000'000.00	-	-	
13	Actifs transitoires	-	-	-	-	
	Patrimoine administratif	373'100.00	367'350.01			
14	Investissements propres	373'100.00	367'350.01			
15	Prêts et participations permanentes	-	-			
16	Subventions d'investissement	-	-			
17	Autres dépenses activables	-	-			
	Financements spéciaux	-	-			
18	Avances aux financements spéciaux	-	-	-	-	
	Découvert	-	-			
19	Découvert du bilan	-	-			
2	Passif	2'412'667.95	2'385'396.21			
	Engagement	649'117.23	625'465.35			
20	Engagements courants	15'518.35	76'495.70	60'977.35	-	
21	Dettes à court terme	-	-	-	-	
22	Dettes à moyen et à long terme	633'598.88	546'969.65	-	86'629.23	
23	Engagements envers des entités particulières	-	-	-	-	
24	Provisions	-	-	-	-	
25	Passifs transitoires	-	2'000.00	2'000.00	-	
	Financements spéciaux	418'882.10	418'923.15			
28	Engagements envers les financements spéciaux	418'882.10	418'923.15	41.05	-	
	Fortune	1'344'668.62	1'341'007.71			
29	Fortune nette	1'344'668.62	1'341'007.71			
				Excédent de financement du compte administratif	2'089.08	
				Insuffisance de financement du compte administratif		-
					86'629.23	86'629.23

Compte de fonctionnement selon les tâches	Compte 2016		Budget 2017		Compte 2017	
	Charges	Revenus	Charges	Revenus	Charges	Revenus
0 Administration générale	-	-	-	-	-	-
1 Sécurité publique	-	-	-	-	-	-
2 Enseignement et formation	-	-	-	-	-	-
3 Culture, loisirs et culte	-	-	-	-	-	-
4 Santé	-	-	-	-	-	-
5 Prévoyance sociale	-	-	-	-	-	-
6 Trafic	-	-	-	-	-	-
7 Protection et aménagement de l'environnement, yc eau, égouts, déchets	-	-	-	-	-	-
8 Economie publique, yc services industriels	856'713.68	880'239.36	709'780.00	767'300.00	832'903.69	829'242.78
9 Finances et impôts	-	-	-	-	-	-
Total des charges et des revenus	856'713.68	880'239.36	709'780.00	767'300.00	832'903.69	829'242.78
Excédent de charges		-		-		3'660.91
Excédent de revenus	23'525.68		57'520.00		-	

Compte de fonctionnement selon les natures	Compte 2016		Budget 2017		Compte 2017	
	Charges	Revenus	Charges	Revenus	Charges	Revenus
30 Charges de personnel	4'767.30		6'000.00		4'627.05	
31 Biens, services et marchandises	798'815.68		651'580.00		774'644.05	
32 Intérêts passifs	-		-		-	
33 Amortissements	42'356.65		44'000.00		42'936.74	
34 Parts à des contributions sans affectation	-		-		-	
35 Dédommagements versés à des collectivités publiques	1'000.00		1'000.00		1'000.00	
36 Subventions accordées	9'917.80		7'200.00		9'654.80	
37 Subventions redistribuées	-		-		-	
38 Attributions aux financements spéciaux	(143.75)		-		41.05	
39 Imputations internes	-		-		-	
40 Impôts		-		-		-
41 Patentes et concessions		-		-		-
42 Revenus des biens		194.75		4'200.00		68.75
43 Contributions		376'819.61		293'100.00		333'275.68
44 Parts à des recettes et contributions sans affectation		-		-		-
45 Restitutions de collectivités publiques		-		-		-
46 Subventions		503'225.00		470'000.00		495'898.35
47 Subventions à redistribuer		-		-		-
48 Prélèvements sur les financements spéciaux		-		-		-
49 Imputations internes		-		-		-
Total des charges et des revenus	856'713.68	880'239.36	709'780.00	767'300.00	832'903.69	829'242.78
Excédent de charges		-		-		3'660.91
Excédent de revenus	23'525.68		57'520.00		-	

Compte des investissements selon les tâches	Compte 2016		Budget 2017		Compte 2017	
	Dépenses	Recettes	Dépenses	Recettes	Dépenses	Recettes
0 Administration générale	-	-	-	-	-	-
1 Sécurité publique	-	-	-	-	-	-
2 Enseignement et formation	-	-	-	-	-	-
3 Culture, loisirs et culte	-	-	-	-	-	-
4 Santé	-	-	-	-	-	-
5 Prévoyance sociale	-	-	-	-	-	-
6 Trafic	-	-	-	-	-	-
7 Protection et aménagement de l'environnement, yc eau, égouts, déchets	-	-	-	-	-	-
8 Economie publique, yc services industriels	7'728.15	7'071.50	107'500.00	73'000.00	81'771.55	44'584.80
9 Finances et impôts	-	-	-	-	-	-
Total des dépenses et des recettes	7'728.15	7'071.50	107'500.00	73'000.00	81'771.55	44'584.80
Excédent de dépenses		656.65		34'500.00		37'186.75
Excédent de recettes	-		-		-	

Compte des investissements selon les natures	Compte 2016		Budget 2017		Compte 2017	
	Dépenses	Recettes	Dépenses	Recettes	Dépenses	Recettes
50 Investissements propres	7'728.15		107'500.00		81'771.55	
52 Prêts et participations permanentes	-		-		-	
56 Subventions accordées	-		-		-	
57 Subventions redistribuées	-		-		-	
58 Autres dépenses activables	-		-		-	
60 Transferts au patrimoine financier		-		-		-
61 Contributions de tiers		-		-		-
62 Remboursement de prêts et participations permanentes		-		-		-
63 Facturation à des tiers		-		-		-
64 Remboursement de subventions acquises		-		-		-
66 Subventions acquises		7'071.50		73'000.00		44'584.80
67 Subventions à redistribuer		-		-		-
Total des dépenses et des recettes	7'728.15	7'071.50	107'500.00	73'000.00	81'771.55	44'584.80
Excédent de dépenses		656.65		34'500.00		37'186.75
Excédent de recettes	-		-		-	

TABLEAU DES AMORTISSEMENTS DE LA BOURGEOISIE 2017

	Valeur comptable au 01.01.2017	Augmentation	Diminution	Valeur comptable au 31.12.2017 avant amortissements	Amortissements harmonisés nature 331	Taux	Amortissements complémentaires nature 332	Valeur comptable au 31.12.2017
Compte général, PA à amortir	373'100.00	81'771.55	44'584.80	410'286.74	42'936.74	10%		367'350.00
Biens-fonds	24'300.00	12'794.00		37'094.00	3'704.00	10%		33'390.00
Bâtiments	45'700.00			45'700.00	4'770.00	10%		40'930.00
Routes	301'400.00	68'977.55	44'584.80	325'792.74	32'762.74	10%		293'030.00
Divers actifs	1'700.00			1'700.00	1'700.00	100%		

Comptes de fonctionnement		Comptes Charges	2017 Revenus	Budget Charges	2017 Revenus	Comptes Charges	2016 Revenus
00	BOURGEOISIE						
00.30	CHARGES DE PERSONNEL						
00.309.09	VACATION DE LA COMMISSION BOURGEOISIALE	4'627.05		6'000.00		4'767.30	
00.30	TOTAL CHARGES DE PERSONNEL	4'627.05		6'000.00		4'767.30	
00.31	BIENS ET SERVICES						
00.313.00	FRAIS ADMINISTRATIFS	96.00		500.00		229.10	
00.313.04	SAPINS DE NOEL	5'182.15		7'000.00		4'962.05	
00.314.02	FRAIS D'ENTRETIEN DES BARRIERES					2'261.85	
00.314.09	FRAIS D'EXPLOITATION DES FORETS	760'073.35		634'000.00		780'768.38	
00.316.00	FRAIS DECOULANTS DE DROITS D'EAU	75.25		80.00		75.25	
00.319.00	IMPOTS	6'777.30		7'000.00		8'079.05	
00.319.01	COTISATIONS, ABONNEMENTS	2'440.00		2'500.00		2'440.00	
00.319.03	FRAIS DE RECEPTION			500.00			
00.31	TOTAL BIENS ET SERVICES	774'644.05		651'580.00		798'815.68	
00.33	PATRIMOINE ADMINISTRATIF AMORTISSEMENTS COMPTABLES						
00.331.00	AMORTISSEMENTS COMPTABLES	42'936.74		44'000.00		42'356.65	
00.33	TOTAL PATRIMOINE ADMINISTRATIF AMORTISSEMENTS COMP	42'936.74		44'000.00		42'356.65	
00.35	PARTICIPATIONS A DES COLLECTIVITES PUBLIQUES						
00.352.00	CONTRIBUTION AUX FRAIS D'ADMINISTRATION DE LA MU	1'000.00		1'000.00		1'000.00	
00.35	TOTAL PARTICIPATIONS A DES COLLECTIVITES PUBLIQUES	1'000.00		1'000.00		1'000.00	
00.36	SUBVENTIONS ACCORDEES						
00.366.01	SUBSIDES POUR LE BOIS DE CONSTRUCTION			1'200.00			
00.366.03	SUBSIDES POUR BOIS DE FEU BOURGEOIS	9'654.80		6'000.00		9'917.80	
00.36	TOTAL SUBVENTIONS ACCORDEES	9'654.80		7'200.00		9'917.80	

Comptes de fonctionnement		Comptes Charges	2017 Revenus	Budget Charges	2017 Revenus	Comptes Charges	2016 Revenus
00.38	ATTRIBUTION AUX FINANCEMENTS SPECIAUX						
00.380.00	ATTRIBUTION AU FONDS DE REBOISEMENT	41.05				-143.75	
00.38	TOTAL ATTRIBUTION AUX FINANCEMENTS SPECIAUX	41.05				-143.75	
00.42	REVENUS DES BIENS						
00.421.00	INTERETS SUR C/C BANCAIRE		68.75		200.00		186.75
00.421.01	INTERETS DE RETARD ET FRAIS RECUPERES						8.00
00.422.00	INTERETS DU FONDS DE REBOISEMENT				500.00		
00.422.01	PRODUITS DES TITRES				3'500.00		
00.42	TOTAL REVENUS DES BIENS		68.75		4'200.00		194.75
00.43	CONTRIBUTIONS						
00.435.01	VENTES DE BOIS		283'165.68		245'000.00		322'536.96
00.435.02	VENTE DE SAPINS DE NOEL		2'650.00		3'000.00		2'454.65
00.435.06	COMPENSATION DEFRIQUEMENT						4'618.00
00.435.09	LOCATION DE BIENS DE LA BOURGEOISIE		6'322.00		5'100.00		5'250.00
00.435.10	INDEMNITES POUR UTILISA- TION DE TERRAINS BOURG.		41'138.00		40'000.00		41'960.00
00.43	TOTAL CONTRIBUTIONS		333'275.68		293'100.00		376'819.61
00.46	SUBVENTIONS ACQUISES						
00.461.00	SUBVENTIONS ACQUISES		445'898.35		420'000.00		453'225.00
00.461.04	SUBVENTION POUR LA CONSERVATION DES FORETS		50'000.00		50'000.00		50'000.00
00.46	TOTAL SUBVENTIONS ACQUISES		495'898.35		470'000.00		503'225.00
00	TOTAL BOURGEOISIE	832'903.69	829'242.78	709'780.00	767'300.00	856'713.68	880'239.36
	Total compte de fonctionnement	832'903.69	829'242.78	709'780.00	767'300.00	856'713.68	880'239.36
	Excédent de revenus ou de charges		3'660.91	57'520.00		23'525.68	

Comptes d'investissement		Comptes Dépenses	2017 Recettes	Budget Dépenses	2017 Recettes	Comptes Dépenses	2016 Recettes
70	BOURGEOISIE INVESTISSEMENTS						
70.50	INVESTISSEMENTS PROPRES						
70.500.01	ACHAT DE TERRAINS	12'794.00		2'500.00			
70.509.01	DESSERTER BANDE 3 REFECTIONS	68'977.55		80'000.00		7'728.15	
70.509.05	CONSTRUCTION DESSERTER ET ETUDES OGEINTSE			25'000.00			
70.50	TOTAL INVESTISSEMENTS PROPRES	81'771.55		107'500.00		7'728.15	
70.66	SUBVENTIONS ACQUISES						
70.660.01	SUBV.DESSERTE BANDE 3		44'584.80		56'000.00		
70.660.05	SUBVENTIONS DESSERTER OGEINTSE				17'000.00		-35'177.00
70.660.06	SUBVENTIONS INTEMPERIES 2013 DJETTE-BANDE						42'248.50
70.66	TOTAL SUBVENTIONS ACQUISES		44'584.80		73'000.00		7'071.50
70	TOTAL BOURGEOISIE INVESTISSEMENTS	81'771.55	44'584.80	107'500.00	73'000.00	7'728.15	7'071.50
	Total compte d'investissement	81'771.55	44'584.80	107'500.00	73'000.00	7'728.15	7'071.50
	Investissements nets		37'186.75		34'500.00		656.65

BILANS COMPARES AUX 31 DECEMBRE 2016 ET 2017

Actif	<u>31.12.2016</u>	<u>31.12.2017</u>	Passif	<u>31.12.2016</u>	<u>31.12.2017</u>
<u>Patrimoine financier</u>			<u>Engagement</u>		
Disponibilités			Engagements courants		
Banques Raiffeisen	Fr. 323'417.25	Fr. 295'928.45	Créanciers	Fr. 15'518.35	Fr. 76'495.70
CCP	21'298.60	27'252.60			
Banques Raiffeisen Fonds forestier de réserve	418'882.10	418'923.15			
	Fr. 763'597.95	Fr. 742'104.20			
Avoirs			Dettes à long terme		
Débiteurs	Fr. 2'900.00	Fr. 2'872.00	Municipalité de Nendaz c/c	Fr. 684'814.01	Fr. 567'175.46
Mise de fonds triage forestier	198'070.00	198'070.00	Exploitation forestière c/c	Fr. -51'215.13	Fr. -20'205.81
Prêt au triage	75'000.00	75'000.00		Fr. 633'598.88	Fr. 546'969.65
	Fr. 275'970.00	Fr. 275'942.00			
Placements			Passifs transitoires		
Titres	100'000.00	100'000.00	Charges à payer	Fr. 0.00	Fr. 2'000.00
Forêts	900'000.00	900'000.00			
	Fr. 1'000'000.00	Fr. 1'000'000.00	<u>Engagement envers des financements spéciaux</u>		
			Fonds de reboisement	Fr. 418'882.10	Fr. 418'923.15
Actifs transitoires			Fortune		
Produits à recevoir	Fr. 0.00	Fr. 0.00	Fortune de la Bourgeoisie	Fr. 1'344'668.62	Fr. 1'341'007.71
<u>Patrimoine administratif</u>					
Investissements					
Bâtiments	Fr. 45'700.00	Fr. 40'930.00			
Biens-fonds	24'300.00	33'390.00			
Actifs à amortir	303'100.00	293'030.01			
	Fr. 373'100.00	Fr. 367'350.01			
<u>Financements spéciaux</u>					
Fonds de reboisement	Fr. 0.00	Fr. 0.00			
Totaux de l'actif	Fr. 2'412'667.95	Fr. 2'385'396.21	Totaux du passif	Fr. 2'412'667.95	Fr. 2'385'396.21

PV de l'Assemblée primaire du 19 décembre 2017

Le Président Francis Dumas ouvre la séance par les salutations et souhaits de bienvenue. Il présente l'ordre du jour et propose de nommer MM. les conseillers Jean-Charles Bornet et Michel Fournier pour officier en qualité de scrutateurs lors des divers votes de la soirée. Aucune opposition n'est formulée envers cette proposition. Elle est par conséquent acceptée.

POINT 1 : PROTOCOLE (SÉANCE DU 9 NOVEMBRE 2017)

Le Président Francis Dumas informe que, conformément aux dispositions légales, le protocole de la séance du 9 novembre 2017 a été soumis à la consultation des citoyens durant la période de convocation de la présente séance. Aucune question n'est formulée sur ce document, il est approuvé.

POINT 2 : APPROBATION DU BUDGET 2018 DE LA MUNICIPALITÉ

Le budget 2018 de la Municipalité a été imprimé et distribué à tous les ménages de la commune dans sa version résumée. Il en est donné une lecture sommaire. Ce dernier se solde, après comptabilisation des amortissements ordinaires, par un excédent de revenus de Fr. 479'920.– au compte de fonctionnement. Le compte d'investissement présente un investissement net de Fr. 7'897'200.–. Avec une marge d'autofinancement de Fr. 7'969'920.–, il en résulte un excédent de financement de Fr. 72'720.–. Le budget de la Municipalité suscite une question à laquelle le Président Francis Dumas répond séance tenante. Soumis au vote, le budget 2018 de la Municipalité est accepté à l'unanimité des citoyens présents.

POINT 3 : PRÉSENTATION DU PLAN FINANCIER 2018/2021

Le Président informe l'assemblée qu'en application de l'article 79 de la loi sur les communes du 5 février 2004, le Conseil municipal a établi, pour les 4 ans à venir, une planification financière donnant une vue d'ensemble sur l'évolution prévisible des dépenses et recettes courantes, des investissements, ainsi que de la fortune et de l'endettement de la Municipalité. Il commente les éléments essentiels de cette planification et procède à une lecture sommaire des résultats prévus.

POINT 4 : APPROBATION DU NOUVEAU RÈGLEMENT SUR LA TAXE DE SÉJOUR

Conformément à l'art. 17 al. 2 de la LTour, le règlement sur la taxe de séjour a fait l'objet d'une consultation préalable auprès de tous les propriétaires d'une résidence secondaire à Nendaz. Il a été adopté par le Conseil communal en séance du 9 novembre 2017. Le texte intégral a été mis à disposition du public via le site internet de la Commune. Il était également consultable durant toute la période de convocation de la présente séance auprès du secrétariat communal. Après des commentaires d'ordre général sur cette nouvelle législation, le Président Francis Dumas passe la parole à M. le conseiller Frédéric Fragnière pour une présentation plus détaillée du sujet. Au terme de l'exposé, le Président ouvre les délibérations sur cette nouvelle législation qui suscite quelques interrogations auxquelles M. le conseiller Frédéric Fragnière répond séance tenante.

Le Président Francis Dumas informe qu'en application de l'art. 17, lettre a, de la loi sur les communes du 5 février 2004, l'approbation formelle du règlement est du ressort de l'Assemblée primaire. Il propose, conformément à l'article 16 alinéa 4 de cette même loi, de procéder à l'approbation du nouveau règlement en bloc. Soumise au vote, cette proposition est acceptée à l'unanimité.

Il est ensuite procédé au vote relatif à l'approbation du règlement sur la taxe de séjour. Ce dernier est accepté par 83 oui, 7 refus et 0 abstention.

POINT 5 : DIVERS

Au chapitre des divers, le Président renseigne l'assemblée sur les dossiers qui occupent actuellement l'administration communale. Il cite la mise en place des nouvelles taxes parafiscales, la maison de la santé, les réflexions quant à une possible fusion des sociétés de développement de Nendaz et Veysonnaz et la suite des travaux à la plaine des Ecluses. Avant de conclure, le Président souhaite à chacune et chacun de belles fêtes de Noël ainsi qu'une joyeuse année 2018.

La séance est levée à 21 h.

Comptes 2017 de la Municipalité

MESSAGE INTRODUCTIF

Conformément aux dispositions légales en la matière, le Conseil communal de Nendaz soumettra à l'approbation de l'assemblée primaire, le 20 juin 2018, les comptes de l'Administration communale pour l'exercice 2017 tels que présentés à l'organe de contrôle Alpes Audit SA et entérinés par l'Exécutif communal en séance ordinaire du 30 mai 2018.

La présente publication vise à donner un aperçu général des comptes 2017. Ces derniers peuvent être consultés dans leur intégralité sur le site internet de la commune de Nendaz à l'adresse suivante : www.nendaz.org/comptes.

APERÇU DU COMPTE ADMINISTRATIF

COMPTE DE FONCTIONNEMENT		COMPTE 2016	BUDGET 2017	COMPTE 2017
Résultat avant amortissements comptables				
Charges financières	- fr.	31'697'737.52	31'900'200.00	33'006'386.57
Revenus financiers	+ fr.	40'785'960.82	40'434'200.00	42'491'144.27
Marge d'autofinancement (négative)	= fr.	-	-	-
Marge d'autofinancement	= fr.	9'088'223.30	8'534'000.00	9'484'757.70

Résultat après amortissements comptables

Marge d'autofinancement (négative)	- fr.	-	-	-
Marge d'autofinancement	+ fr.	9'088'223.30	8'534'000.00	9'484'757.70
Amortissements ordinaires	- fr.	7'441'157.29	7'800'000.00	7'386'512.98
Amortissements complémentaires	- fr.	1'000'000.00	-	1'000'000.00
Amortissement du découvert au bilan	- fr.	-	-	-
Excédent de charges	= fr.	-	-	-
Excédent de revenus	= fr.	647'066.01	734'000.00	1'098'244.72

COMPTE DES INVESTISSEMENTS

Dépenses	+ fr.	10'589'437.24	10'358'500.00	10'321'514.78
Recettes	- fr.	2'189'189.95	1'906'000.00	2'393'401.80
Investissements nets	= fr.	8'400'247.29	8'452'500.00	7'928'112.98
Investissements nets (négatifs)	= fr.	-	-	-

FINANCEMENT

Marge d'autofinancement (négative)	- fr.	-	-	-
Marge d'autofinancement	+ fr.	9'088'223.30	8'534'000.00	9'484'757.70
Investissements nets	- fr.	8'400'247.29	8'452'500.00	7'928'112.98
Investissements nets (négatifs)	+ fr.	-	-	-
Insuffisance de financement	= fr.	-	-	-
Excédent de financement	= fr.	687'976.01	81'500.00	1'556'644.72

RÉSUMÉ

1. ENVIRONNEMENT ÉCONOMIQUE

Economie suisse - Selon les estimations trimestrielles du Secrétariat d'Etat à l'économie (SECO) du 1^{er} mars 2018, le PIB réel de la Suisse a progressé de 0.6% au 4^e trimestre 2017, ce qui est supérieur à la moyenne. L'industrie manufacturière, la construction et la plupart des branches des services, notamment les services financiers, ont livré des impulsions positives. Au gré d'un dynamisme conjoncturel en progression, le chômage s'est orienté à la baisse en 2017 avec un taux moyen, toujours selon le SECO, de 3.2% contre 3.3% en 2016.

L'économie valaisanne - Selon l'indicateur économique de la BCVs publié le 4 mai 2018, l'économie valaisanne a crû de 0.8% en 2017. Alors que les indicateurs disponibles pointent vers un nouveau recul dans la construction, les chiffres de l'hébergement démontrent un rétablissement important. L'industrie des biens d'équipement a connu une relance en 2017. La métallurgie et les machines ont bénéficié d'une demande domestique et étrangère revigorée.

Après avoir connu plusieurs années difficiles, le secteur touristique valaisan a retrouvé des couleurs en 2017. Selon les chiffres publiés par l'Office fédéral de la statistique le 22 février 2018, les nuitées ont enregistré une croissance de 6.9% en Valais par rapport à l'année précédente (+ 10.3% pour les nuitées des visiteurs étrangers et + 4.3% pour les nuitées indigènes). Cette dynamique retrouvée fait toutefois suite à huit années de baisses consécutives: 4.6 mio en 2008 contre 3.7 mio en 2016, soit une baisse cumulée de plus de 20%.

Enfin, le taux de chômage valaisan s'est établi en moyenne à 3.6% en 2017, en sensible diminution par rapport aux valeurs de 2016 (3.9%). Au cours de ces dernières années, le chômage valaisan a oscillé autour de 4.0%. Depuis 2016 toutefois, une tendance baissière semble s'être dessinée, réduisant ainsi l'écart avec le taux de chômage de l'ensemble de la Suisse.

Qu'en est-il sur Nendaz ? - Dans son dernier rapport de gestion, la Société de développement de Nendaz annonce qu'après deux années consécutives de recul, 2017 a connu une stabilisation des nuitées avec un résultat quasi identique à celui réalisé en 2016 (+ 0.22%). La tendance s'est inversée entre les nuitées commerciales, en augmentation de 7.6%, et les nuitées faites par les privés qui, elles, diminuent de 5.2%. Le taux de change plus favorable envers le franc suisse a favorisé une recrudescence des activités économiques de la région. Aussi, l'enneigement mécanique des secteurs Prarion-Siviez a permis à NV Remontées mécaniques SA d'ouvrir ses installations au début du mois de décembre 2016 et d'assurer le ski pour Noël et Nouvel An, période importante de l'hiver.

Le taux de chômage qui suit la tendance valaisanne, la population en constante augmentation (+ 174 habitants en 2017), les nombreux projets en cours et à l'étude ainsi que le franc qui devrait rester stable laissent présager l'avenir avec optimisme malgré un secteur de la construction, pilier important de notre économie locale, en recul ces dernières années.

2. LES COMPTES 2017 DE LA MUNICIPALITÉ

A l'heure du bouclage des comptes 2017, 23% des contribuables domiciliés et 75% des propriétaires hors canton n'avaient toujours pas reçu de décision de taxation pour leurs impôts 2016. Ceci a rendu le calcul des provisions pour les soldes à encaisser 2015-2016 et pour les impôts 2017 particulièrement difficile d'où une grande précaution dans l'estimation des recettes fiscales. Malgré tout, grâce à la réalisation de la vente de la villa Arthaud dont le bénéfice comptable se chiffre à près de 3.7 mio, la situation est très positive avec un compte de fonctionnement qui laisse apparaître une marge d'autofinancement de Fr. 9'484'757.70 en hausse de Fr. 950'757.70 par rapport au budget. Cette marge a permis de couvrir l'entier des investissements nets de Fr. 7'928'112.98. L'excédent de revenus de Fr. 1'098'244.72 dégagé porte la fortune nette à Fr. 36'243'896.30 contre Fr. 35'145'651.58 à fin 2016.

Compte de fonctionnement

Les charges d'exploitation qui se montent à 33 mio, supérieures de 1.1 mio aux prévisions budgétaires, sont cependant globalement bien maîtrisées. Les différences s'expliquent par des décisions prises par votre Conseil communal durant l'année pour répondre à des besoins ou événements particuliers :

- Fr. 200'000.– de subventions octroyées aux agriculteurs professionnels lésés par la gelée noire d'avril dernier
- Suite aux importantes précipitations en début d'hiver, hausse des coûts relatifs au déblaiement de la neige (+ Fr. 269'230.60) et travaux complémentaires sur notre réseau de routes et chemins communaux (+ Fr. 89'837.22)
- Hausse des charges brutes de personnel, supérieures de Fr. 256'855.70 au budget, compensée par près de Fr. 230'000.– d'encaissements d'indemnités perte de gain maladie et accident
- Coûts de publication (+ Fr. 36'487.70 dans le poste information à la population) et de frais d'envoi (+ Fr. 15'869.30) pour la communication concernant la forfaitisation des taxes de séjour et le nouveau centre médical non prévus initialement au budget
- Pertes fiscales et sur autres débiteurs (+ Fr. 541'545.54), en diminution cependant de Fr. 100'000.– par rapport à l'année 2016 : un travail conséquent est actuellement effectué pour épurer le compte débiteurs. Nous avons également augmenté la provision pour débiteurs douteux de Fr. 200'000.–. A fin 2017, elle se monte à Fr. 1'230'493.71.

Comme mentionné plus haut, nous avons été extrêmement prudents dans l'estimation de nos recettes fiscales tant pour les personnes physiques que morales. Si les premières augurent de bonnes perspectives pour les années à venir en attendant l'éventuelle entrée en vigueur des nouvelles déductions proposées par le projet fiscal 17 cantonal, il n'en va pas de même pour les secondes, amputées des bénéfices des sociétés hydroélectriques et de ceux amenés par le boom immobilier des années avant Lex Weber et LAT. Le projet de modification de la loi fiscale élaboré par le Canton avec la réduction prévue du taux d'imposition du bénéfice des entreprises et l'exonération de l'impôt foncier sur les installations et les machines de production ainsi que sur les conduites d'électricité et de gaz provoquera inévitablement, s'il est accepté, de grandes carences dans nos recettes.

Investissements

Les investissements nets atteignent Fr. 7'928'112.98, soit environ 0,5 mio de moins que ceux portés au budget (voir liste des investissements page 16)

Voici quelques précisions concernant les points qui diffèrent du budget :

- Les travaux concernant les mensurations « couche adressage » des bâtiments n'ont toujours pas été initiés.
- Le bouclage du décompte des subventions cantonales pour le centre scolaire d'Aproz se solde avec un montant supérieur de Fr. 469'846.– à celui provisionné, ce qui nous a permis de répondre favorablement à la demande de la commission scolaire de compléter plus rapidement l'équipement informatique des écoles primaires et du cycle d'orientation.
- Les travaux d'aménagement de pistes VTT sur Tracouet et Siviez sont reportés à 2019 en attendant la levée des oppositions et les autorisations nécessaires des services cantonaux.
- La part communale à l'amélioration des routes cantonales est inférieure de Fr. 399'235.– mais le chapitre du trafic boucle avec un excédent de dépenses de Fr. 348'413.49 ceci suite à des transferts de budget opérés en cours d'année entre les différentes routes et chemins communaux.
- Votre Conseil a saisi l'opportunité d'acquérir des terrains et un bâtiment à La Poya pour un montant de Fr. 1'200'000.– afin d'y transférer à l'horizon 2019-2020 le dépôt des travaux publics, du service des eaux et le poste de commandement du service du feu.
- De nouvelles études ont dû être initiées pour la mise à jour de notre plan d'aménagement et le cadastre souterrain pour Fr. 255'386.–.

Conclusion

La loi sur les communes (art. 30 Ofinco) du 5 février 2004 prévoit 5 indicateurs financiers partagés par toutes les communes valaisannes. Sur 25 points, la Commune de Nendaz obtient 24. Seule la note de l'endettement net par habitant, considéré comme mesuré, n'est pas maximale : elle baisse cependant de Fr. 3768.– à Fr. 3395.– (limite pour la note maximale fixée à Fr. 3'000.–).

Les investissements réalisés durant ces dernières années ont pu être autofinancés grâce aux bonnes marges d'autofinancement réalisées. La planification financière 2018-2021 prévoit encore la réalisation d'importants investissements qui pourront en grande partie être couverts par les marges d'autofinancement prévues et les revenus supplémentaires amenés par les nouvelles taxes.

En nous fondant sur les explications du présent fascicule et du dossier complet à consulter sur notre site internet ou à obtenir auprès du secrétariat communal, l'Exécutif communal remercie l'ensemble des services communaux, les commissions exécutives, leurs présidentes et présidents pour la rigueur apportée dans la gestion financière de la Commune et vous propose d'approuver les comptes 2017 de la Municipalité.

ADMINISTRATION COMMUNALE

Le Président
Francis Dumas

Le Secrétaire communal
Philippe Charbonnet

COMPTE DE FONCTIONNEMENT

COMPTES DE FONCTIONNEMENT SELON LES TÂCHES, CHARGES

0 Administration générale	12.8%	5'309'071	
1 Sécurité publique	7.0%	2'905'849	
2 Enseignement et formation	15.2%	6'277'163	
3 Culture, loisirs et culte	5.4%	2'216'125	
4 Santé	1.4%	598'774	
5 Prévoyance sociale	10.7%	4'413'220	
6 Trafic	20.9%	8'642'777	
7 Protection et aménagement de l'environnement, yc eau, égouts, déchets	15.4%	6'372'000	
8 Economie publique, yc services industriels	4.4%	1'816'317	
9 Finances et impôts	6.9%	2'841'606	
Total		41'392'900	

MILLIERS

COMPTES DE FONCTIONNEMENT SELON LES NATURES, CHARGES

30 Charges de personnel	23.1%	9'578'106	
31 Biens, services et marchandises	24.6%	10'191'343	
32 Intérêts passifs	2.5%	1'053'998	
33 Amortissements	22.1%	9'128'059	
34 Parts à des contributions sans affectation	2.1%	880'354	
35 Dédommagements versés à des collectivités publiques	4.3%	1'765'202	
36 Subventions accordées	19.5%	8'073'768	
37 Subventions redistribuées	0.0%	0	
38 Attributions aux financements spéciaux	0.5%	205'071	
39 Imputations internes	1.2%	517'000	
Total		41'392'900	

MILLIERS

COMPTE DE FONCTIONNEMENT SELON LES TÂCHES	COMPTE 2016		BUDGET 2017		COMPTE 2017	
	CHARGES	REVENUS	CHARGES	REVENUS	CHARGES	REVENUS
0 Administration générale	5'076'063.62	570'389.25	5'080'200.00	458'000.00	5'309'071.06	551'709.90
1 Sécurité publique	2'736'402.06	669'053.31	3'055'500.00	671'400.00	2'905'848.58	716'372.59
2 Enseignement et formation	6'468'502.09	258'781.90	6'872'300.00	258'400.00	6'277'162.50	275'257.65
3 Culture, loisirs et culte	2'259'001.55	376'811.90	2'315'000.00	426'500.00	2'216'124.90	406'168.25
4 Santé	592'257.86	83'875.90	625'700.00	87'000.00	598'773.73	103'377.25
5 Prévoyance sociale	3'999'168.46	978'929.95	4'437'000.00	897'500.00	4'413'219.97	898'189.33
6 Trafic	8'317'364.30	211'026.04	7'058'200.00	59'000.00	8'642'776.73	129'954.67
7 Protection et aménagement de l'environnement, yc eau, égouts, déchets	6'186'240.51	5'347'522.22	6'581'300.00	5'157'000.00	6'371'999.64	5'501'590.32
8 Economie publique, yc services industriels	1'400'090.35	801'039.80	1'497'000.00	790'000.00	1'816'316.65	1'047'285.10
9 Finances et impôts	3'103'804.01	31'488'530.55	2'178'000.00	31'629'400.00	2'841'605.79	32'861'239.21
Total des charges et des revenus	40'138'894.81	40'785'960.82	39'700'200.00	40'434'200.00	41'392'899.55	42'491'144.27
Excédent de charges		-		-		-
Excédent de revenus	647'066.01		734'000.00		1'098'244.72	

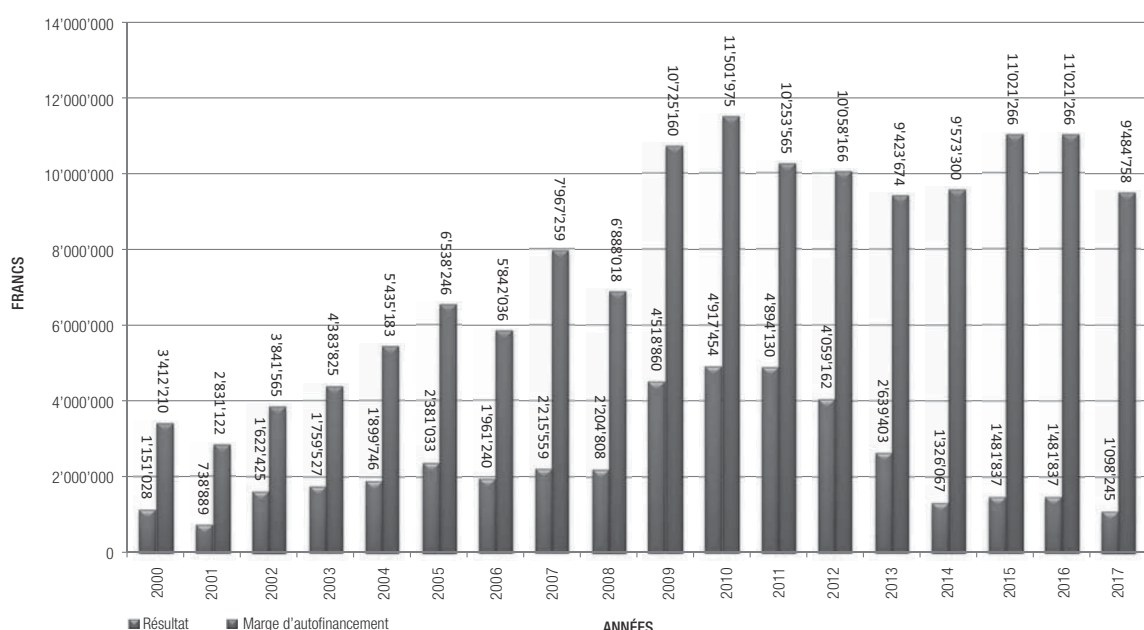
COMPTE DE FONCTIONNEMENT SELON LES NATURES	COMPTE 2016		BUDGET 2017		COMPTE 2017	
	CHARGES	REVENUS	CHARGES	REVENUS	CHARGES	REVENUS
30 Charges de personnel	9'116'305.37		9'321'250.00		9'578'105.72	
31 Biens, services et marchandises	9'874'961.64		10'071'400.00		10'191'342.94	
32 Intérêts passifs	1'168'799.48		1'085'600.00		1'053'997.56	
33 Amortissements	9'283'008.49		8'000'000.00		9'128'058.52	
34 Parts à des contributions sans affectation	1'040'663.15		834'400.00		880'354.10	
35 Dédommagements versés à des collectivités publiques	1'793'243.83		1'739'700.00		1'765'201.58	
36 Subventions accordées	7'032'635.60		8'130'850.00		8'073'768.13	
37 Subventions redistribuées	-		-		-	
38 Attributions aux financements spéciaux	312'277.25		-		205'071.00	
39 Imputations internes	517'000.00		517'000.00		517'000.00	
40 Impôts		28'526'322.69		28'750'000.00		26'514'781.14
41 Patentes et concessions		1'386'473.03		1'244'000.00		1'168'933.00
42 Revenus des biens		960'444.37		1'077'850.00		4'566'466.89
43 Contributions		7'987'880.68		7'301'750.00		8'322'945.54
44 Parts à des recettes et contributions sans affectation		658'152.00		664'700.00		642'473.00
45 Restitutions de collectivités publiques		67'796.65		79'500.00		94'394.45
46 Subventions		681'891.40		799'400.00		664'150.25
47 Subventions à redistribuer		-		-		-
48 Prélèvements sur les financements spéciaux		-		-		-
49 Imputations internes		517'000.00		517'000.00		517'000.00
Total des charges et des revenus	40'138'894.81	40'785'960.82	39'700'200.00	40'434'200.00	41'392'899.55	42'491'144.27
Excédent de charges		-		-		-
Excédent de revenus	647'066.01		734'000.00		1'098'244.72	

Variations des charges et des revenus de fonctionnement durant l'exercice 2017 en comparaison avec le budget 2017 :

	COMPTE 2016	BUDGET 2017	COMPTE 2017	ÉCART
Charges de fonctionnement	40'138'894.81	39'700'200.00	41'392'899.55	1'692'699.55
0 Administration générale	5'076'063.62	5'080'200.00	5'309'071.06	228'871.06
1 Sécurité publique	2'736'402.06	3'055'500.00	2'905'848.58	-149'651.42
2 Enseignement et formation	6'468'502.09	6'872'300.00	6'277'162.50	-595'137.50
3 Culture, loisirs et culte	2'259'001.55	2'315'000.00	2'216'124.90	-98'875.10
4 Santé	592'257.86	625'700.00	598'773.73	-26'926.27
5 Prévoyance sociale	3'999'168.46	4'437'000.00	4'413'219.97	-23'780.03
6 Trafic	8'317'364.30	7'058'200.00	8'642'776.73	1'584'576.73
7 Protection et aménagement de l'environnement, yc eau, égouts, déchets	6'186'240.51	6'581'300.00	6'371'999.64	-209'300.36
8 Economie publique, yc services industriels	1'400'090.35	1'497'000.00	1'816'316.65	319'316.65
9 Finances et impôts	3'103'804.01	2'178'000.00	2'841'605.79	663'605.79

	40'785'960.82	40'434'200.00	42'491'144.27	2'056'944.27
Revenus de fonctionnement	40'785'960.82	40'434'200.00	42'491'144.27	2'056'944.27
0 Administration générale	570'389.25	458'000.00	551'709.90	93'709.90
1 Sécurité publique	669'053.31	671'400.00	716'372.59	44'972.59
2 Enseignement et formation	258'781.90	258'400.00	275'257.65	16'857.65
3 Culture, loisirs et culte	376'811.90	426'500.00	406'168.25	-20'331.75
4 Santé	83'875.90	87'000.00	103'377.25	16'377.25
5 Prévoyance sociale	978'929.95	897'500.00	898'189.33	689.33
6 Trafic	211'026.04	59'000.00	129'954.67	70'954.67
7 Protection et aménagement de l'environnement, yc eau, égouts, déchets	5'347'522.22	5'157'000.00	5'501'590.32	344'590.32
8 Economie publique, yc services industriels	801'039.80	790'000.00	1'047'285.10	257'285.10
9 Finances et impôts	31'488'530.55	31'629'400.00	32'861'239.21	1'231'839.21

EVOLUTION DU RÉSULTAT DU COMPTE DE FONCTIONNEMENT APRÈS AMORTISSEMENTS ET DE LA MARGE D'AUTOFINANCEMENT (EN FRANCS)



COMPTE DES INVESTISSEMENTS

COMPTE D'INVESTISSEMENT SELON LES TÂCHES	COMPTE 2016		BUDGET 2017		COMPTE 2017	
	DÉPENSES	RECETTES	DÉPENSES	RECETTES	DÉPENSES	RECETTES
0 Administration générale	3'079'216.80	40'630.00	895'000.00	-	919'599.85	6'720.00
1 Sécurité publique	109'900.00	(76.80)	198'300.00	66'000.00	109'266.86	987.00
2 Enseignement et formation	(131'751.40)	-	775'000.00	-	871'243.84	469'869.00
3 Culture, loisirs et culte	129'438.25	22'201.55	327'000.00	20'000.00	168'988.20	10'000.00
4 Santé	8'854.60	-	19'000.00	-	13'214.45	-
5 Prévoyance sociale	30'963.72	-	32'200.00	-	71'390.38	-
6 Trafic	4'166'993.74	346'756.15	4'017'000.00	305'000.00	4'657'001.59	495'823.00
7 Protection et aménagement de l'environnement, yc eau, égouts, déchets	3'195'821.53	1'779'679.05	4'095'000.00	1'515'000.00	3'510'809.61	1'410'002.80
8 Economie publique, yc services industriels	-	-	-	-	-	-
9 Finances et impôts	-	-	-	-	-	-
Total des dépenses et des recettes	10'589'437.24	2'189'189.95	10'358'500.00	1'906'000.00	10'321'514.78	2'393'401.80
Excédent de dépenses		8'400'247.29		8'452'500.00		7'928'112.98
Excédent de recettes	-		-		-	

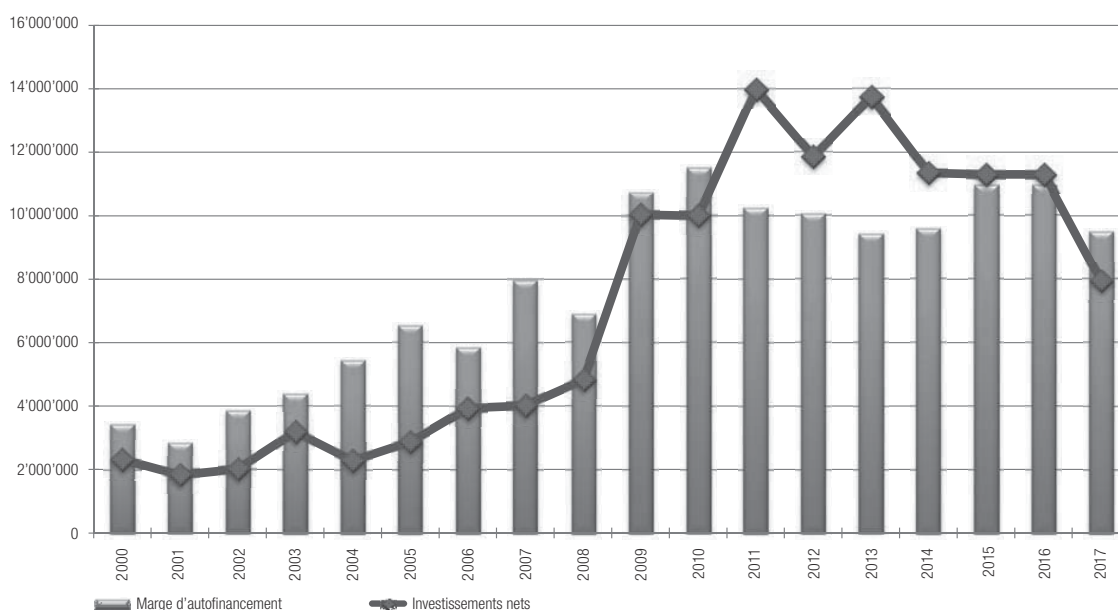
COMPTE D'INVESTISSEMENT SELON LES NATURES	COMPTE 2016		BUDGET 2017		COMPTE 2017	
	DÉPENSES	RECETTES	DÉPENSES	RECETTES	DÉPENSES	RECETTES
50 Investissements propres	10'320'448.17		9'714'000.00		10'082'143.10	
52 Prêts et participations permanentes	-		-		-	
56 Subventions accordées	268'989.07		644'500.00		239'371.68	
57 Subventions redistribuées	-		-		-	
58 Autres dépenses activables	-		-		-	
60 Transferts au patrimoine financier		29'050.00		-		6'720.00
61 Contributions de tiers		1'825'166.05		1'525'000.00		1'626'071.20
62 Remboursement de prêts et participations permanentes		-		-		-
63 Facturation à des tiers		-		-		-
64 Remboursement de subventions acquises		-		-		-
66 Subventions acquises		334'973.90		381'000.00		760'610.60
67 Subventions à redistribuer		-		-		-
Total des dépenses et des recettes	10'589'437.24	2'189'189.95	10'358'500.00	1'906'000.00	10'321'514.78	2'393'401.80
Excédent de dépenses		8'400'247.29		8'452'500.00		7'928'112.98
Excédent de recettes	-		-		-	

Variations des dépenses et des recettes d'investissement durant l'exercice 2017 en comparaison avec le budget 2017 :

	COMPTE 2016	BUDGET 2017	COMPTE 2017	ÉCART
Total des dépenses	10'589'437.24	10'358'500.00	10'321'514.78	-36'985.22
0 Administration générale	3'079'216.80	895'000.00	919'599.85	24'599.85
1 Sécurité publique	109'900.00	198'300.00	109'266.86	-89'033.14
2 Enseignement et formation	-131'751.40	775'000.00	871'243.84	96'243.84
3 Culture, loisirs et culte	129'438.25	327'000.00	168'988.20	-158'011.80
4 Santé	8'854.60	19'000.00	13'214.45	-5'785.55
5 Prévoyance sociale	30'963.72	32'200.00	71'390.38	39'190.38
6 Trafic	4'166'993.74	4'017'000.00	4'657'001.59	640'001.59
7 Protection et aménagement de l'environnement, yc eau, égouts, déchets	3'195'821.53	4'095'000.00	3'510'809.61	-584'190.39
8 Economie publique, yc services industriels	-	-	-	-
9 Finances et impôts	-	-	-	-

	COMPTE 2016	BUDGET 2017	COMPTE 2017	ÉCART
Total des recettes	2'189'189.95	1'906'000.00	2'393'401.80	487'401.80
0 Administration générale	40'630.00	-	6'720.00	6'720.00
1 Sécurité publique	-76.80	66'000.00	987.00	-65'013.00
2 Enseignement et formation	-	-	469'869.00	469'869.00
3 Culture, loisirs et culte	22'201.55	20'000.00	10'000.00	-10'000.00
4 Santé	-	-	-	-
5 Prévoyance sociale	-	-	-	-
6 Trafic	346'756.15	305'000.00	495'823.00	190'823.00
7 Protection et aménagement de l'environnement, yc eau, égouts, déchets	1'779'679.05	1'515'000.00	1'410'002.80	-104'997.20
8 Economie publique, yc services industriels	-	-	-	-
9 Finances et impôts	-	-	-	-

ÉVOLUTION DE LA MARGE D'AUTOFINANCEMENT ET DES INVESTISSEMENTS NETS



INVESTISSEMENTS 2017

DÉPENSES

RECETTES

0	ADMINISTRATION GÉNÉRALE		
029.500.01	Achats de terrains	58'095.00	
029.505.00	Développement durable	5'180.40	
029.506.00	Développement informatique	151'732.80	
029.600.00	Vente de terrains		6'720.00
090.503.00	Aménagement bâtiment communal	122'544.30	
090.503.02	Local commercial Haute-Nendaz village	28'653.00	
090.503.08	Maison de la santé centre médical à Haute-Nendaz	3'456.00	
090.503.09	Bâtiment UAPE, Crèche Nurserie Aproz	549'527.95	
090.503.12	WC publics	410.40	
0	Total administration générale	919'599.85	6'720.00
1	SÉCURITÉ PUBLIQUE		
100.509.00	Mensurations cadastrales lot 4	16'178.40	
113.506.00	Police Haute-Nendaz	38'442.71	
141.506.00	Achat et équipement des véhicules du feu	643.90	
141.561.00	Subvention communale équipements/véhicules feu	54'001.85	
141.661.00	Subventions pour les véhicules du feu		987.00
1	Total sécurité publique	109'266.86	987.00
2	ENSEIGNEMENT ET FORMATION		
210.503.03	Centre scolaire Biolette	59'650.85	
210.503.06	Centre scolaire de Baar	58'704.29	
210.503.20	Équipement informatique écoles primaires	135'181.45	
210.661.02	Subventions cantonales centre scolaire Aproz		469'646.00
210.661.04	Subventions cantonales salle de gym de Haute-Nendaz		223.00
211.503.01	Centre scolaire CO	469'117.25	
211.503.02	Équipement salle informatique CO	148'590.00	
2	Total enseignement et formation	871'243.84	469'869.00
3	CULTURE, LOISIRS ET CULTE		
330.500.01	Réseau pédestre	146'999.25	
330.500.06	Décoration de Noël	4'075.65	
330.661.01	Subventions réseau pédestre		10'000.00
340.501.00	Patinoire du centre sportif	4'500.00	
340.501.30	Véhicules du centre sportif	5'411.70	
350.500.00	Aménagement places de jeux	8'001.60	
3	Total culture, loisir et culte	168'988.20	10'000.00
4	SANTÉ		
490.564.00	Investissement dispositif pré-hospitalier	13'214.45	
4	Total santé	13'214.45	
5	PRÉVOYANCE SOCIALE		
550.561.00	Institutions handicapés / sociales investissements	71'390.38	
5	Total prévoyance sociale	71'390.38	

INVESTISSEMENTS 2017 (SUITE)

DÉPENSES

RECETTES

6 TRAFIC			
610.561.00	Subvention communale à l'amélioration routes cantonales	100'765.00	
620.501.00	Routes	1'590'524.65	
620.501.01	Route et aménagement des Ecluses à Haute-Nendaz	603'218.30	
620.501.05	Routes agricoles remise en état périodique (REP)	349'600.15	
620.501.10	Route, tunnel Magrappé	5'196.65	
620.501.20	Eclairage public	261'796.89	
620.501.30	Véhicules et matériel équipe d'entretien	295'680.00	
620.501.40	Dépôt travaux publics et service des eaux	1'200'847.80	
620.501.50	Plaques des rues et n° des bâtiments	50'155.95	
620.501.80	Abribus	199'216.20	
620.610.00	Participation de tiers routes diverses		295'823.00
620.661.00	Subvention cantonale routes agricoles (REP)		200'000.00
6	Total trafic	4'657'001.59	495'823.00
7 PROTECTION ET AMÉNAGEMENT DE L'ENVIRONNEMENT			
700.501.04	Turbinage de l'eau potable	1'396.30	
700.501.05	Zones de protection	7'636.00	
700.501.11	Réservoir de Pracondu	1'064'333.60	
700.501.20	Eau potable	893'547.45	
700.501.45	Mise en conformité du réseau	367'937.71	
700.610.00	Taxes de raccordement au réseau d'eau		717'405.95
701.501.00	Station de pompage de Pramounet	250'469.00	
710.501.02	Réseaux divers et rénovations de conduites	18'600.00	
710.501.30	Egouts	123'588.25	
710.610.00	Taxes de raccordement au réseau d'égouts		567'737.45
711.501.01	Step de Bieudron	99'538.70	
711.610.01	Contributions de tiers		45'104.80
711.661.00	Subventions cantonales step de Bieudron		6'251.00
720.501.00	Installations de voirie	120'428.70	
720.501.05	Etudes des décharges	12'791.75	
750.501.30	Torrents divers	162'528.70	
750.501.40	Planification entretien des torrents	1'737.30	
750.501.50	Cartes des dangers et espaces cours d'eau	57'592.05	
750.661.00	Subventions cantonales des torrents divers		69'998.55
760.501.04	Travaux de défense Tsabloplan	8'888.00	
760.501.05	Travaux de défense torrent d'Alou	4'153.45	
760.501.08	Travaux de défense forêt des Eaux	8'080.85	
760.501.09	Travaux de défense falaise de Brignon	7'177.25	
760.501.12	Travaux de défense Siviez-Novelly	25'768.85	
760.501.20	Travaux de défense divers	19'229.95	
760.661.06	Subventions cantonales défense falaises Eterpas		3'505.05
790.509.02	Révision du plan d'aménagement	121'956.05	
790.509.20	Cadastre souterrain	133'429.70	
7	Total protection et aménagement de l'environnement	3'510'809.61	1'410'002.80
	Total compte d'investissement	10'321'514.78	2'393'401.80
	Investissements nets		7'928'112.98

BILAN COMPARÉ AU 31 DÉCEMBRE 2017

APERÇU DU BILAN	ÉTAT 31.12.2016	ÉTAT 31.12.2017
1 Actif	99'185'548.26	102'940'197.54
Patrimoine financier	32'476'148.26	36'689'197.54
10 Disponibilités	1'077'309.31	5'927'568.38
11 Avoirs	23'806'723.17	23'108'167.19
12 Placements	3'873'892.50	3'297'600.00
13 Actifs transitoires	3'718'223.28	4'355'861.97
Patrimoine administratif	66'709'400.00	66'251'000.00
14 Investissements propres	62'945'200.00	62'587'500.00
15 Prêts et participations permanentes	1'850'000.00	1'850'000.00
16 Subventions d'investissement	1'914'200.00	1'813'500.00
17 Autres dépenses activables	-	-
Financements spéciaux	-	-
18 Avances aux financements spéciaux	-	-
Découvert	-	-
19 Découvert du bilan	-	-
2 Passif	99'185'548.26	102'940'197.54
Engagement	56'221'676.53	58'673'010.09
20 Engagements courants	8'128'258.85	5'092'715.69
21 Dettes à court terme	-	-
22 Dettes à moyen et à long terme	43'404'069.80	46'791'257.80
23 Engagements envers des entités particulières	(52'997.46)	(93'924.76)
24 Provisions	1'536'064.91	1'771'064.91
25 Passifs transitoires	3'206'280.43	5'111'896.45
Financements spéciaux	7'818'220.15	8'023'291.15
28 Engagements envers les financements spéciaux	7'818'220.15	8'023'291.15
Fortune	35'145'651.58	36'243'896.30
29 Fortune nette	35'145'651.58	36'243'896.30

INDICATEURS FINANCIERS

Les cinq mêmes indicateurs financiers sont pris en compte par l'ensemble des communes valaisannes. Ces indicateurs sont évalués sur une échelle de notes allant de 1 à 5. Sur 25 points (note maximale), la Commune de Nendaz obtient un total de 24 points. L'exercice 2017 peut être qualifié de bon.

1. DEGRÉ D'AUTOFINANCEMENT (I1)

			2016	2017	MOYENNE
(Autofinancement en pour cent de l'investissement net)			108.2%	119.6%	113.7%
Valeurs indicatives	I1	≥ 100%			5 - très bien
	80% ≤ I1	< 100%			4 - bien
	60% ≤ I1	< 80%			3 - satisfaisant (à court terme)
	0% ≤ I1	< 60%			2 - insuffisant
	I1	< 0%			1 - très mauvais

NB : Si les investissements nets sont négatifs (recettes d'investissements supérieures aux dépenses d'investissements), le ratio n'a pas de valeur indicative et n'est pas pris en compte dans le calcul de la moyenne.

2. CAPACITÉ D'AUTOFINANCEMENT (I2)

			2016	2017	MOYENNE
(Autofinancement en pour cent des revenus financiers)			22.6%	22.6%	22.6%
Valeurs indicatives	I2	≥ 20%			5 - très bien
	15% ≤ I2	< 20%			4 - bien
	8% ≤ I2	< 15%			3 - satisfaisant
	0% ≤ I2	< 8%			2 - insuffisant
	I2	< 0%			1 - très mauvais

3. TAUX DES AMORTISSEMENTS ORDINAIRES (I3)

			2016	2017	MOYENNE
(Amortissements ordinaires en % du PA à amortir)			10.2%	10.1%	10.1%
Valeurs indicatives	I3	≥ 10%			5 - amortissements suffisants
	8% ≤ I3	< 10%			4 - amortissements moyens (à court terme)
	5% ≤ I3	< 8%			3 - amortissements faibles
	2% ≤ I3	< 5%			2 - amortissements insuffisants
	I3	< 2%			1 - amortissements nettement insuffisants

3.1 TAUX GLOBAL DES AMORTISSEMENTS

			2016	2017	MOYENNE
(Amort. + solde compte fonct. en % du PA à amortir + découvert)			12.4%	13.0%	12.7%

4. ENDETTEMENT NET PAR HABITANT (I4)

			2016	2017	MOYENNE
(Dette brute moins PF réalisable par habitant)			3768	3395	3579
Valeurs indicatives	I4	< 3000			5 - endettement faible
	3000 ≤ I4	< 5000			4 - endettement mesuré
	5000 ≤ I4	< 7000			3 - endettement important
	7000 ≤ I4	< 9000			2 - endettement très important
	I4	≥ 9000			1 - endettement excessif

5. TAUX DU VOLUME DE LA DETTE BRUTE (I5)

			2016	2017	MOYENNE
(Dette brute en % des revenus financiers)			139.6%	139.8%	139.7%
Valeurs indicatives	I5	< 150%			5 - très bien
	150% ≤ I5	< 200%			4 - bien
	200% ≤ I5	< 250%			3 - satisfaisant
	250% ≤ I5	< 300%			2 - suffisant
	I5	≥ 300%			1 - mauvais

RAPPORT DE RÉVISION



Membre FIDUCIAIRE | SUISSE



RAPPORT DE L'ORGANE DE REVISION A L'ASSEMBLEE PRIMAIRE DE LA COMMUNE DE NENDAZ RELATIF AU COMPTE 2017

En notre qualité d'organe de révision selon les articles 83 à 86 de la Loi sur les communes du Canton du Valais du 5 février 2004 (Ci-après LCo) et l'Ordonnance sur la gestion financière des communes du 16 juin 2004 (Ci-après Ofinco), nous avons effectué l'audit conformément au mandat qui nous a été confié des comptes annuels ci-joint de la commune municipale de Nendaz, comprenant le bilan, le compte administratif (compte de fonctionnement et compte des investissements) et l'annexe pour l'exercice 2017 arrêté au 31 décembre 2017.

Responsabilité du Conseil municipal

La responsabilité de l'établissement des comptes annuels, conformément aux prescriptions des art. 74 et ss de la LCo ainsi que de l'Ofinco incombe au Conseil communal. Cette responsabilité comprend la conception, la mise en place et le maintien d'un système de contrôle interne relatif à l'établissement des comptes annuels afin que ceux-ci ne contiennent pas d'anomalies significatives, que celles-ci résultent de fraudes ou d'erreurs. En outre, le Conseil communal est responsable de l'application de méthodes comptables appropriées ainsi que des estimations comptables adéquates.

Responsabilité de l'organe de révision

Notre responsabilité consiste, sur la base de notre audit, à exprimer une opinion sur les comptes annuels. Nous avons effectué notre audit conformément aux prescriptions de la LCo et de l'Ofinco et la recommandation d'audit suisse 60 « Audit et rapport de l'auditeur de comptes communaux ». Selon cette recommandation d'audit, nous devons respecter les règles d'éthique professionnelle ainsi que planifier et réaliser l'audit de façon à pouvoir constater avec une assurance raisonnable que les comptes annuels ne contiennent pas d'anomalies significatives.

Un audit inclut la mise en œuvre de procédures d'audit en vue de recueillir des éléments probants concernant les valeurs et les informations fournies dans les comptes annuels. Le choix des procédures d'audit relève du jugement de l'auditeur, de même que l'évaluation des risques que les comptes annuels puissent contenir des anomalies significatives, que celles-ci résultent de fraudes ou d'erreurs. Lors de l'évaluation de ces risques, l'auditeur prend en compte le système de contrôle interne relatif à l'établissement des comptes annuels, pour définir les procédures d'audit adaptées aux circonstances, et non pas dans le but d'exprimer une opinion sur l'efficacité de celui-ci. Un audit comprend, en outre, une évaluation de l'adéquation des méthodes comptables appliquées, du caractère plausible des estimations comptables effectuées ainsi qu'une appréciation de la présentation des comptes annuels dans leur ensemble. Nous estimons que les éléments probants recueillis constituent une base suffisante et adéquate pour former notre opinion d'audit.

Opinion d'audit

Selon notre appréciation, les comptes annuels pour l'exercice arrêté au 31 décembre 2017 sont conformes aux prescriptions légales (LCo et Ofinco) et aux règlements y relatifs.

Rapport sur d'autres dispositions légales

Nous attestons que nous remplissons les exigences légales et réglementaires de qualification et d'indépendance conformément aux prescriptions de l'art. 83 de la LCo, des art. 72 et 73 de l'Ofinco et qu'il n'existe aucun fait incompatible avec notre indépendance.

Conformément aux dispositions légales et à la Norme d'audit suisse 890, nous attestons qu'il existe un système de contrôle interne relatif à l'établissement des comptes annuels défini selon les prescriptions du Conseil communal.

Dans le cadre de notre audit, nous relevons en outre que

- l'évaluation des participations et des autres éléments du patrimoine financier est appropriée ;
- le niveau des amortissements comptables est conforme aux dispositions de l'Ofinco ;
- l'endettement net de la municipalité est considéré comme mesuré et que durant l'exercice, il a diminué par rapport à l'année précédente;
- selon notre appréciation, la commune municipale est en mesure de faire face à ses engagements ;
- l'entretien final avec le Conseil communal a eu lieu ;

Nous recommandons d'approuver les comptes annuels qui vous sont soumis, présentant un excédent de revenu de CHF 1'098'244.72 et une fortune de CHF 36'243'896.30.

Vétroz, le 11 mai 2018 - SG/mf

Fiduciaire des Alpes SA

Stéphane Germanier
Réviseur agréé
(Réviseur responsable)

Joël Germanier
Réviseur agréé

Aperçu du compte administratif

Compte
2015Budget
2016Compte
2016

Compte de fonctionnement

Résultat avant amortissements comptables				
Charges financières	- fr.	30'862'456.87	31'572'150.00	31'697'737.52
Revenus financiers	+ fr.	41'883'723.00	39'537'650.00	40'785'960.82
Marge d'autofinancement (négative)	= fr.	-	-	-
Marge d'autofinancement	= fr.	11'021'266.13	7'965'500.00	9'088'223.30
Résultat après amortissements comptables				
Marge d'autofinancement (négative)	- fr.	-	-	-
Marge d'autofinancement	+ fr.	11'021'266.13	7'965'500.00	9'088'223.30
Amortissements ordinaires	- fr.	7'539'428.76	7'500'000.00	7'441'157.29
Amortissements complémentaires	- fr.	2'000'000.00	-	1'000'000.00
Amortissement du découvert au bilan	- fr.	-	-	-
Excédent de charges	= fr.	-	-	-
Excédent de revenus	= fr.	1'481'837.37	465'500.00	647'066.01

Compte des investissements

Dépenses	+ fr.	15'700'804.01	10'351'400.00	10'589'437.24
Recettes	- fr.	4'396'775.25	2'802'000.00	2'189'189.95
Investissements nets	= fr.	11'304'028.76	7'549'400.00	8'400'247.29
Investissements nets (négatifs)	= fr.	-	-	-

Financement

Marge d'autofinancement (négative)	- fr.	-	-	-
Marge d'autofinancement	+ fr.	11'021'266.13	7'965'500.00	9'088'223.30
Investissements nets	- fr.	11'304'028.76	7'549'400.00	8'400'247.29
Investissements nets (négatifs)	+ fr.	-	-	-
Insuffisance de financement	= fr.	282'762.63	-	-
Excédent de financement	= fr.	-	416'100.00	687'976.01

Aperçu du compte administratif

Compte
2016Budget
2017Compte
2017

Compte de fonctionnement

Résultat avant amortissements comptables

Charges financières	- fr.	31'697'737.52	31'900'200.00	33'006'386.57
Revenus financiers	+ fr.	40'785'960.82	40'434'200.00	42'491'144.27
Marge d'autofinancement (négative)	= fr.	-	-	-
Marge d'autofinancement	= fr.	9'088'223.30	8'534'000.00	9'484'757.70

Résultat après amortissements comptables

Marge d'autofinancement (négative)	- fr.	-	-	-
Marge d'autofinancement	+ fr.	9'088'223.30	8'534'000.00	9'484'757.70
Amortissements ordinaires	- fr.	7'441'157.29	7'800'000.00	7'386'512.98
Amortissements complémentaires	- fr.	1'000'000.00	-	1'000'000.00
Amortissement du découvert au bilan	- fr.	-	-	-
Excédent de charges	= fr.	-	-	-
Excédent de revenus	= fr.	647'066.01	734'000.00	1'098'244.72

Compte des investissements

Dépenses	+ fr.	10'589'437.24	10'358'500.00	10'321'514.78
Recettes	- fr.	2'189'189.95	1'906'000.00	2'393'401.80
Investissements nets	= fr.	8'400'247.29	8'452'500.00	7'928'112.98
Investissements nets (négatifs)	= fr.	-	-	-

Financement

Marge d'autofinancement (négative)	- fr.	-	-	-
Marge d'autofinancement	+ fr.	9'088'223.30	8'534'000.00	9'484'757.70
Investissements nets	- fr.	8'400'247.29	8'452'500.00	7'928'112.98
Investissements nets (négatifs)	+ fr.	-	-	-
Insuffisance de financement	= fr.	-	-	-
Excédent de financement	= fr.	687'976.01	81'500.00	1'556'644.72

Aperçu du compte annuel	Compte 2016		Budget 2017		Compte 2017	
	Charges	Revenus	Charges	Revenus	Charges	Revenus
Compte de fonctionnement						
Total des charges (amortissements inclus)	40'138'894.81		39'700'200.00		41'392'899.55	
Total des revenus		40'785'960.82		40'434'200.00		42'491'144.27
Excédent de revenus	647'066.01		734'000.00		1'098'244.72	
Excédent de charges		-		-		-
Total	40'785'960.82	40'785'960.82	40'434'200.00	40'434'200.00	42'491'144.27	42'491'144.27
Compte des investissements						
Total des dépenses reportées au bilan	10'589'437.24		10'358'500.00		10'321'514.78	
Total des recettes reportées au bilan		2'189'189.95		1'906'000.00		2'393'401.80
Investissements nets 3)		8'400'247.29		8'452'500.00		7'928'112.98
Total	10'589'437.24	10'589'437.24	10'358'500.00	10'358'500.00	10'321'514.78	10'321'514.78
Financement						
Report des investissements nets	8'400'247.29		8'452'500.00		7'928'112.98	
Report des amortissements ordinaires du patrimoine administratif		7'441'157.29		7'800'000.00		7'386'512.98
Report des amortissements complémentaires du patrimoine administratif		1'000'000.00		-		1'000'000.00
Report des amortissements du découvert du bilan		-		-		-
Excédent de revenus du compte de fonctionnement		647'066.01		734'000.00		1'098'244.72
Excédent de charges du compte de fonctionnement	-		-		-	
Excédent de financement	687'976.01		81'500.00		1'556'644.72	
Insuffisance de financement		-		-		-
Total	9'088'223.30	9'088'223.30	8'534'000.00	8'534'000.00	9'484'757.70	9'484'757.70
Modification du capital						
Report de l'excédent de financement		687'976.01		81'500.00		1'556'644.72
Report de l'insuffisance de financement	-		-		-	
Report des dépenses d'investissement au bilan		10'589'437.24		10'358'500.00		10'321'514.78
Report des recettes d'investissement au bilan	2'189'189.95		1'906'000.00		2'393'401.80	
Report des amortissements au bilan	8'441'157.29		7'800'000.00		8'386'512.98	
Augmentation de la fortune nette	647'066.01		734'000.00		1'098'244.72	
Diminution de la fortune nette		-		-		-
Total	11'277'413.25	11'277'413.25	10'440'000.00	10'440'000.00	11'878'159.50	11'878'159.50

3) Remarque: si négatif = excédent de recettes du compte des investissements

Aperçu du bilan et du financement		Etat 31.12.2016	Etat 31.12.2017	Provenance des fonds	Emploi de fonds
1	Actif	99'185'548.26	102'940'197.54	(diminution des actifs, augmentation des passifs)	(augmentation des actifs, diminution des passifs)
	Patrimoine financier	32'476'148.26	36'689'197.54		
10	Disponibilités	1'077'309.31	5'927'568.38	-	4'850'259.07
11	Avoirs	23'806'723.17	23'108'167.19	698'555.98	-
12	Placements	3'873'892.50	3'297'600.00	576'292.50	-
13	Actifs transitoires	3'718'223.28	4'355'861.97	-	637'638.69
	Patrimoine administratif	66'709'400.00	66'251'000.00		
14	Investissements propres	62'945'200.00	62'587'500.00		
15	Prêts et participations permanentes	1'850'000.00	1'850'000.00		
16	Subventions d'investissement	1'914'200.00	1'813'500.00		
17	Autres dépenses activables	-	-		
	Financements spéciaux	-	-		
18	Avances aux financements spéciaux	-	-	-	-
	Découvert	-	-		
19	Découvert du bilan	-	-		
2	Passif	99'185'548.26	102'940'197.54		
	Engagement	56'221'676.53	58'673'010.09		
20	Engagements courants	8'128'258.85	5'092'715.69	-	3'035'543.16
21	Dettes à court terme	-	-	-	-
22	Dettes à moyen et à long terme	43'404'069.80	46'791'257.80	3'387'188.00	-
23	Engagements envers des entités particulières	(52'997.46)	(93'924.76)	-	40'927.30
24	Provisions	1'536'064.91	1'771'064.91	235'000.00	-
25	Passifs transitoires	3'206'280.43	5'111'896.45	1'905'616.02	-
	Financements spéciaux	7'818'220.15	8'023'291.15		
28	Engagements envers les financements spéciaux	7'818'220.15	8'023'291.15	205'071.00	-
	Fortune	35'145'651.58	36'243'896.30		
29	Fortune nette	35'145'651.58	36'243'896.30		
				Excédent de financement du compte administratif	1'556'644.72
				Insuffisance de financement du compte administratif	-
					8'564'368.22
					8'564'368.22

Compte de fonctionnement selon les tâches	Compte 2016		Budget 2017		Compte 2017	
	Charges	Revenus	Charges	Revenus	Charges	Revenus
0 Administration générale	5'076'063.62	570'389.25	5'080'200.00	458'000.00	5'309'071.06	551'709.90
1 Sécurité publique	2'736'402.06	669'053.31	3'055'500.00	671'400.00	2'905'848.58	716'372.59
2 Enseignement et formation	6'468'502.09	258'781.90	6'872'300.00	258'400.00	6'277'162.50	275'257.65
3 Culture, loisirs et culte	2'259'001.55	376'811.90	2'315'000.00	426'500.00	2'216'124.90	406'168.25
4 Santé	592'257.86	83'875.90	625'700.00	87'000.00	598'773.73	103'377.25
5 Prévoyance sociale	3'999'168.46	978'929.95	4'437'000.00	897'500.00	4'413'219.97	898'189.33
6 Trafic	8'317'364.30	211'026.04	7'058'200.00	59'000.00	8'642'776.73	129'954.67
7 Protection et aménagement de l'environnement, yc eau, égouts, déchets	6'186'240.51	5'347'522.22	6'581'300.00	5'157'000.00	6'371'999.64	5'501'590.32
8 Economie publique, yc services industriels	1'400'090.35	801'039.80	1'497'000.00	790'000.00	1'816'316.65	1'047'285.10
9 Finances et impôts	3'103'804.01	31'488'530.55	2'178'000.00	31'629'400.00	2'841'605.79	32'861'239.21
Total des charges et des revenus	40'138'894.81	40'785'960.82	39'700'200.00	40'434'200.00	41'392'899.55	42'491'144.27
Excédent de charges		-		-		-
Excédent de revenus	647'066.01		734'000.00		1'098'244.72	

Compte de fonctionnement selon les natures	Compte 2016		Budget 2017		Compte 2017	
	Charges	Revenus	Charges	Revenus	Charges	Revenus
30 Charges de personnel	9'116'305.37		9'321'250.00		9'578'105.72	
31 Biens, services et marchandises	9'874'961.64		10'071'400.00		10'191'342.94	
32 Intérêts passifs	1'168'799.48		1'085'600.00		1'053'997.56	
33 Amortissements	9'283'008.49		8'000'000.00		9'128'058.52	
34 Parts à des contributions sans affectation	1'040'663.15		834'400.00		880'354.10	
35 Dédommagements versés à des collectivités publiques	1'793'243.83		1'739'700.00		1'765'201.58	
36 Subventions accordées	7'032'635.60		8'130'850.00		8'073'768.13	
37 Subventions redistribuées	-		-		-	
38 Attributions aux financements spéciaux	312'277.25		-		205'071.00	
39 Imputations internes	517'000.00		517'000.00		517'000.00	
40 Impôts		28'526'322.69		28'750'000.00		26'514'781.14
41 Patentes et concessions		1'386'473.03		1'244'000.00		1'168'933.00
42 Revenus des biens		960'444.37		1'077'850.00		4'566'466.89
43 Contributions		7'987'880.68		7'301'750.00		8'322'945.54
44 Parts à des recettes et contributions sans affectation		658'152.00		664'700.00		642'473.00
45 Restitutions de collectivités publiques		67'796.65		79'500.00		94'394.45
46 Subventions		681'891.40		799'400.00		664'150.25
47 Subventions à redistribuer		-		-		-
48 Prélèvements sur les financements spéciaux		-		-		-
49 Imputations internes		517'000.00		517'000.00		517'000.00
Total des charges et des revenus	40'138'894.81	40'785'960.82	39'700'200.00	40'434'200.00	41'392'899.55	42'491'144.27
Excédent de charges		-		-		-
Excédent de revenus	647'066.01		734'000.00		1'098'244.72	

Compte des investissements selon les tâches

Compte 2016

Budget 2017

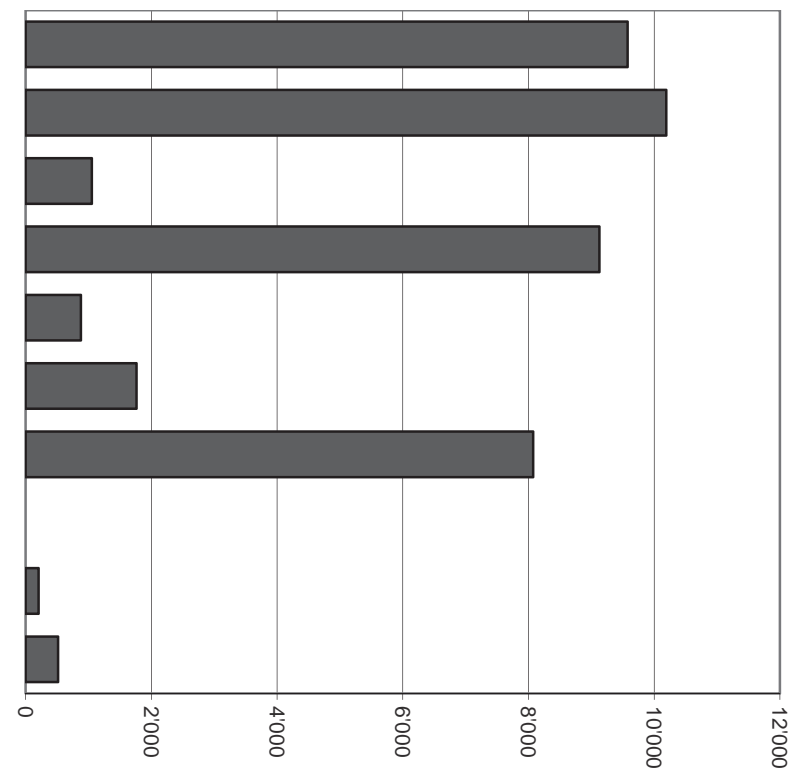
Compte 2017

	Dépenses	Recettes	Dépenses	Recettes	Dépenses	Recettes
0 Administration générale	3'079'216.80	40'630.00	895'000.00	-	919'599.85	6'720.00
1 Sécurité publique	109'900.00	(76.80)	198'300.00	66'000.00	109'266.86	987.00
2 Enseignement et formation	(131'751.40)	-	775'000.00	-	871'243.84	469'869.00
3 Culture, loisirs et culte	129'438.25	22'201.55	327'000.00	20'000.00	168'988.20	10'000.00
4 Santé	8'854.60	-	19'000.00	-	13'214.45	-
5 Prévoyance sociale	30'963.72	-	32'200.00	-	71'390.38	-
6 Trafic	4'166'993.74	346'756.15	4'017'000.00	305'000.00	4'657'001.59	495'823.00
7 Protection et aménagement de l'environnement, yc eau, égouts, déchets	3'195'821.53	1'779'679.05	4'095'000.00	1'515'000.00	3'510'809.61	1'410'002.80
8 Economie publique, yc services industriels	-	-	-	-	-	-
9 Finances et impôts	-	-	-	-	-	-
Total des dépenses et des recettes	10'589'437.24	2'189'189.95	10'358'500.00	1'906'000.00	10'321'514.78	2'393'401.80
Excédent de dépenses		8'400'247.29		8'452'500.00		7'928'112.98
Excédent de recettes	-		-		-	

Compte des investissements selon les natures	Compte 2016		Budget 2017		Compte 2017	
	Dépenses	Recettes	Dépenses	Recettes	Dépenses	Recettes
50 Investissements propres	10'320'448.17		9'714'000.00		10'082'143.10	
52 Prêts et participations permanentes	-		-		-	
56 Subventions accordées	268'989.07		644'500.00		239'371.68	
57 Subventions redistribuées	-		-		-	
58 Autres dépenses activables	-		-		-	
60 Transferts au patrimoine financier		29'050.00		-		6'720.00
61 Contributions de tiers		1'825'166.05		1'525'000.00		1'626'071.20
62 Remboursement de prêts et participations permanentes		-		-		-
63 Facturation à des tiers		-		-		-
64 Remboursement de subventions acquises		-		-		-
66 Subventions acquises		334'973.90		381'000.00		760'610.60
67 Subventions à redistribuer		-		-		-
Total des dépenses et des recettes	10'589'437.24	2'189'189.95	10'358'500.00	1'906'000.00	10'321'514.78	2'393'401.80
Excédent de dépenses		8'400'247.29		8'452'500.00		7'928'112.98
Excédent de recettes	-		-		-	

Comptes de fonctionnement selon les natures, charges

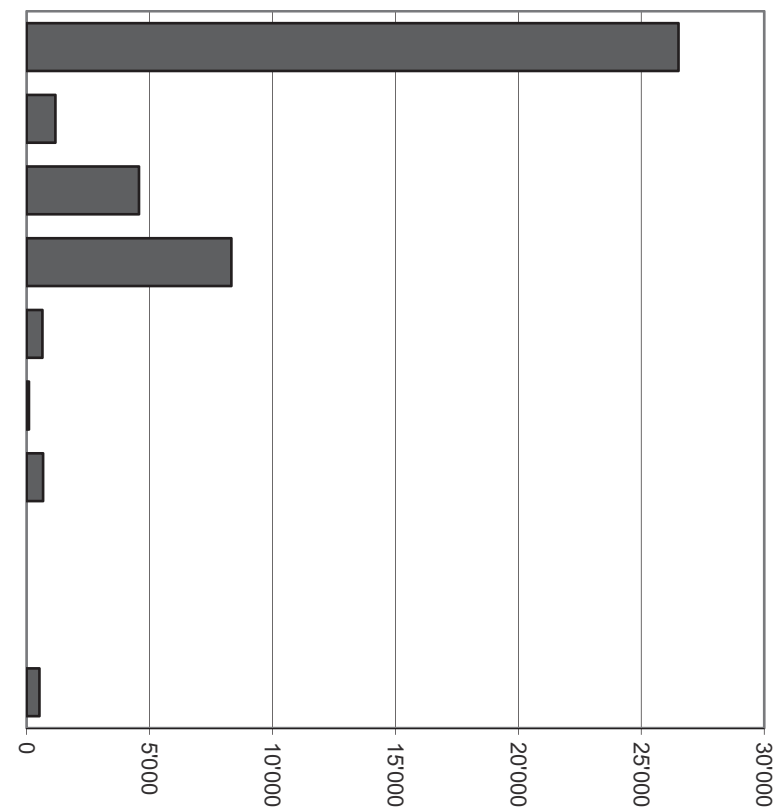
30 Charges de personnel	23.1%	9'578'106
31 Biens, services et marchandises	24.6%	10'191'343
32 Intérêts passifs	2.5%	1'053'998
33 Amortissements	22.1%	9'128'059
34 Parts à des contributions sans affectation	2.1%	880'354
35 Dédommagements versés à des collectivités publiques	4.3%	1'765'202
36 Subventions accordées	19.5%	8'073'768
37 Subventions redistribuées	0.0%	0
38 Attributions aux financements spéciaux	0.5%	205'071
39 Imputations internes	1.2%	517'000
Total		41'392'900



Milliers

Comptes de fonctionnement selon les natures, revenus

40 Impôts	62.4%	26'514'781
41 Patentes et concessions	2.8%	1'168'933
42 Revenus des biens	10.7%	4'566'467
43 Contributions	19.6%	8'322'946
44 Parts à des recettes et contributions sans affectation	1.5%	642'473
45 Restitutions de collectivités publiques	0.2%	94'394
46 Subventions	1.6%	664'150
47 Subventions à redistribuer	0.0%	0
48 Prélèvements sur les financements spéciaux	0.0%	0
49 Imputations internes	1.2%	517'000
Total		42'491'144



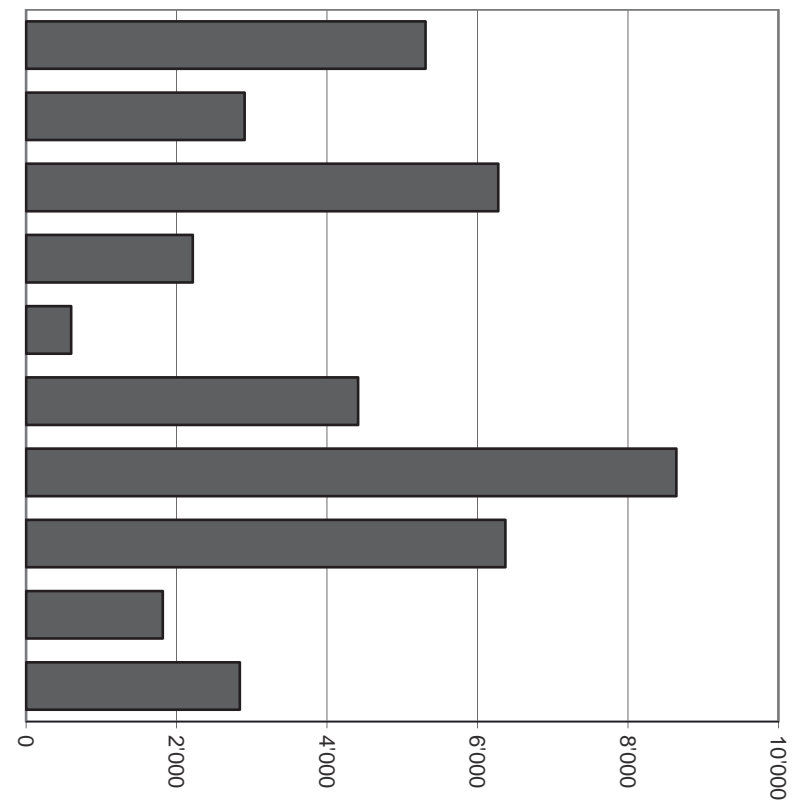
Milliers

Comptes de fonctionnement selon les tâches, charges

0	Administration générale	12.8%	5'309'071
1	Sécurité publique	7.0%	2'905'849
2	Enseignement et formation	15.2%	6'277'163
3	Culture, loisirs et culte	5.4%	2'216'125
4	Santé	1.4%	598'774
5	Prévoyance sociale	10.7%	4'413'220
6	Trafic	20.9%	8'642'777
7	Protection et aménagement de l'environnement, yc eau, égouts, déchets	15.4%	6'372'000
8	Economie publique, yc services industriels	4.4%	1'816'317
9	Finances et impôts	6.9%	2'841'606

Total

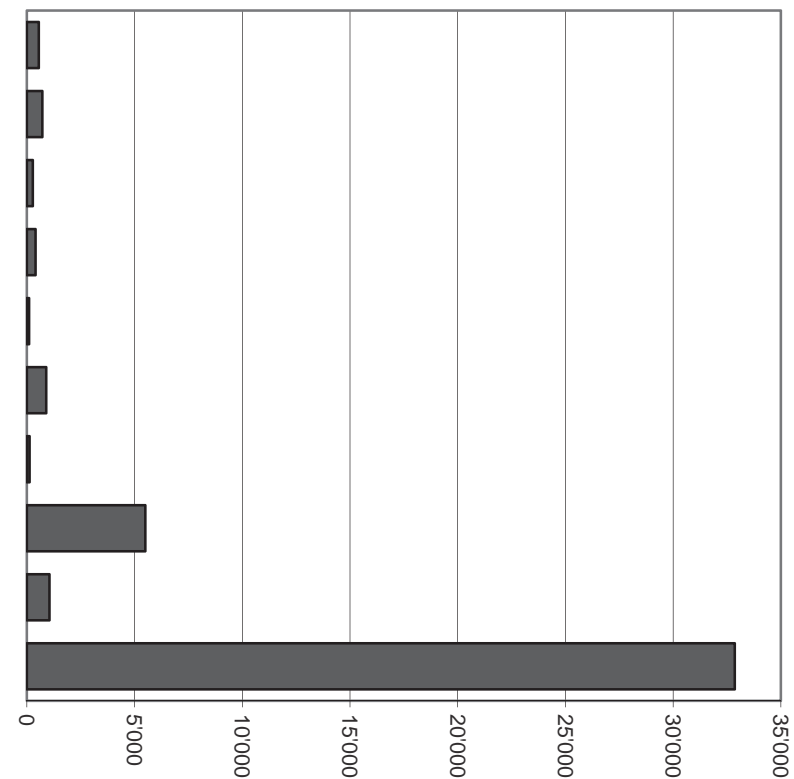
41'392'900



Milliers

Comptes de fonctionnement selon les tâches, revenus

0	Administration générale	1.3%	551'710
1	Sécurité publique	1.7%	716'373
2	Enseignement et formation	0.6%	275'258
3	Culture, loisirs et culte	1.0%	406'168
4	Santé	0.2%	103'377
5	Prévoyance sociale	2.1%	898'189
6	Trafic	0.3%	129'955
7	Protection et aménagement de l'environnement, yc eau, égouts, déchets	12.9%	5'501'590
8	Economie publique, yc services industriels	2.5%	1'047'285
9	Finances et impôts	77.3%	32'861'239
Total			42'491'144



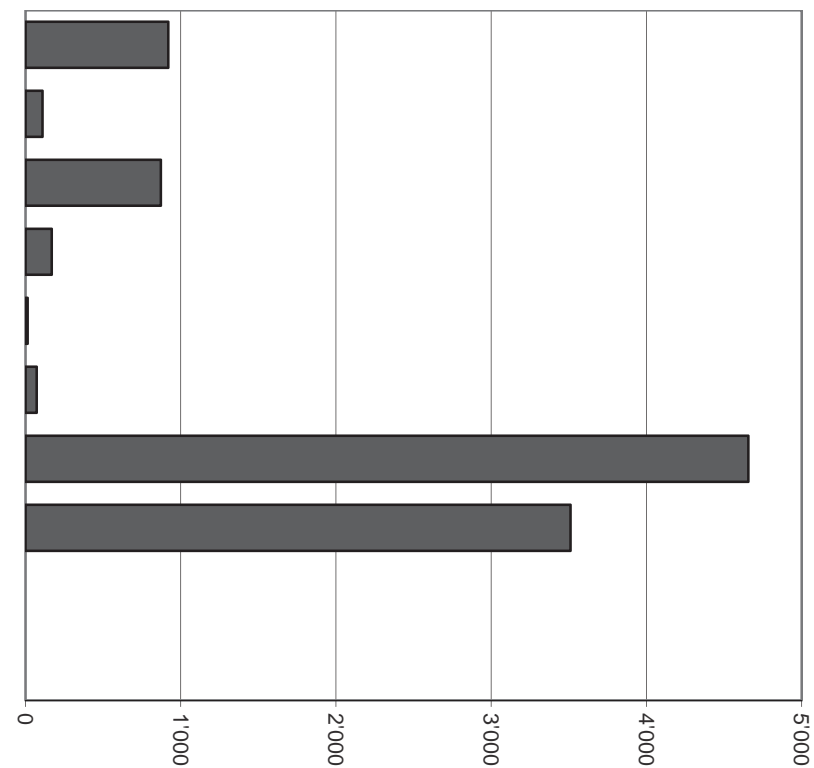
Milliers

Comptes des investissements selon les tâches, dépenses

0	Administration générale	8.9%	919'600
1	Sécurité publique	1.1%	109'267
2	Enseignement et formation	8.4%	871'244
3	Culture, loisirs et culte	1.6%	168'988
4	Santé	0.1%	13'214
5	Prévoyance sociale	0.7%	71'390
6	Trafic	45.1%	4'657'002
7	Protection et aménagement de l'environnement, yc eau, égouts, déchets	34.0%	3'510'810
8	Economie publique, yc services industriels	0.0%	0
9	Finances et impôts	0.0%	0

Total

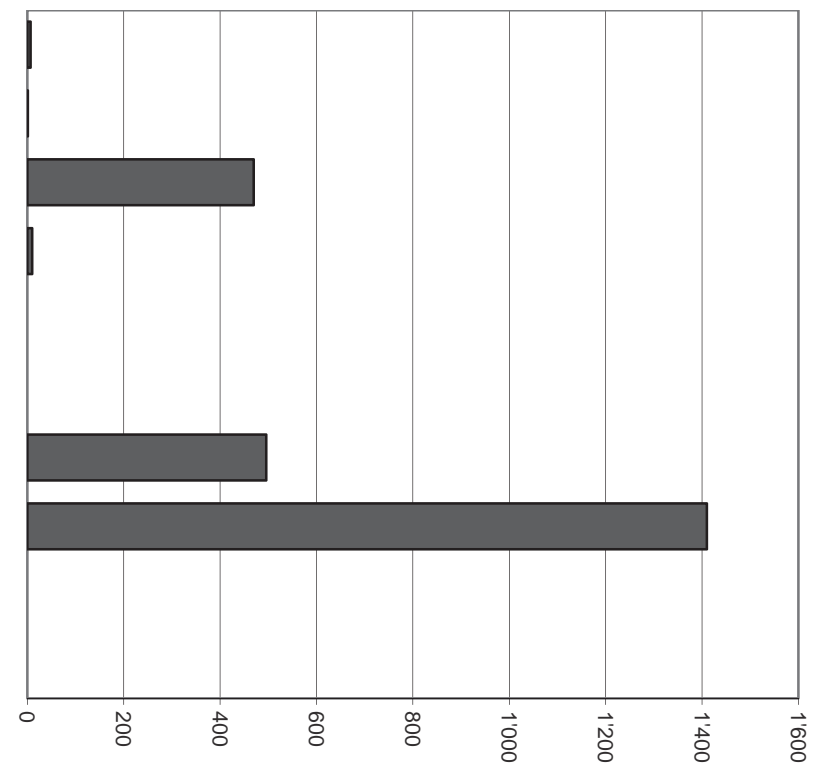
10'321'515



Milliers

Comptes des investissements selon les tâches, recettes

0	Administration générale	0.3%	6'720
1	Sécurité publique	0.0%	987
2	Enseignement et formation	19.6%	469'869
3	Culture, loisirs et culte	0.4%	10'000
4	Santé	0.0%	0
5	Prévoyance sociale	0.0%	0
6	Trafic	20.7%	495'823
7	Protection et aménagement de l'environnement, yc eau, égouts, déchets	58.9%	1'410'003
8	Economie publique, yc services industriels	0.0%	0
9	Finances et impôts	0.0%	0
Total			2'393'402



Milliers

1. Degré d'autofinancement (I1)		MCH	2016	2017	Moyenne
Excédent de revenus du compte de fonctionnement	+ fr.		647'066.01	1'098'244.72	872'655.37
Excédent de charges du compte de fonctionnement	- fr.		-	-	-
Amortissements du patrimoine administratif	331 + fr.		7'441'157.29	7'386'512.98	7'413'835.14
Amortissements complémentaires du patrimoine administratif	332 + fr.		1'000'000.00	1'000'000.00	1'000'000.00
Amortissement du découvert du bilan	333 + fr.		-	-	-
Autofinancement	= fr.		9'088'223.30	9'484'757.70	9'286'490.50
Dépenses d'investissement reportées au bilan	5 + fr.		10'589'437.24	10'321'514.78	10'455'476.01
Recettes d'investissement reportées au bilan	6 - fr.		2'189'189.95	2'393'401.80	2'291'295.88
Investissements nets	= fr.		8'400'247.29	7'928'112.98	8'164'180.14
Autofinancement x 100		=	108.2%	119.6%	113.7%
Investissements nets					

Valeurs indicatives

	I1 ≥ 100%	5 - très bien
80% ≤ I1 < 100%		4 - bien
60% ≤ I1 < 80%		3 - satisfaisant (à court terme)
0% ≤ I1 < 60%		2 - insuffisant
I1 < 0%		1 - très mauvais

2. Capacité d'autofinancement (I2)		MCH	2016	2017	Moyenne
Excédent de revenus du compte de fonctionnement		+ fr.	647'066.01	1'098'244.72	872'655.37
Excédent de charges du compte de fonctionnement		- fr.	-	-	-
Amortissements du patrimoine administratif	331	+ fr.	7'441'157.29	7'386'512.98	7'413'835.14
Amortissements complémentaires du patrimoine administratif	332	+ fr.	1'000'000.00	1'000'000.00	1'000'000.00
Amortissement du découvert du bilan	333	+ fr.	-	-	-
Autofinancement		= fr.	9'088'223.30	9'484'757.70	9'286'490.50
Revenus du compte de fonctionnement	4	+ fr.	40'785'960.82	42'491'144.27	41'638'552.55
Subventions redistribuées	47	- fr.	-	-	-
Prélèvements sur les financements spéciaux	48	- fr.	-	-	-
Imputations internes	49	- fr.	517'000.00	517'000.00	517'000.00
Revenus financiers		fr.	40'268'960.82	41'974'144.27	41'121'552.55
Autofinancement x 100		=	22.6%	22.6%	22.6%
Revenus financiers					

Valeurs indicatives

	I2 ≥ 20%	5 - très bien
15% ≤ I2 < 20%		4 - bien
8% ≤ I2 < 15%		3 - satisfaisant
0% ≤ I2 < 8%		2 - insuffisant
I2 < 0%		1 - très mauvais

3. Taux des amortissements ordinaires (I3)		MCH	2016	2017	Moyenne
Patrimoine administratif avant amortissements	+ fr.		75'150'557.29	74'637'512.98	74'894'035.14
Prêts et participations permanentes avant amortissements	- fr.		1'850'000.00	1'850'000.00	1'850'000.00
Patrimoine administratif à amortir	= fr.		73'300'557.29	72'787'512.98	73'044'035.14
Amortissements ordinaires du patrimoine administratif	3310 = fr.		7'441'157.29	7'386'512.98	7'413'835.14
Amortissements x 100		=	10.2%	10.1%	10.1%
Patrimoine administratif à amortir					

Amortissements ordinaires:

minimum 10 % du patrimoine administratif en application de l'art. 51, al. 1 de l'Ordonnance sur la gestion financière des communes du 16 juin 2004

Valeurs indicatives

I3 ≥ 10%	5 - amort. suffisants
8% ≤ I3 < 10%	4 - amort. moyens (à court terme)
5% ≤ I3 < 8%	3 - amort. faibles
2% ≤ I3 < 5%	2 - amort. insuffisants
I3 < 2%	1 - amort. nettement insuffisants

3.1 Taux global des amortissements		MCH	2016	2017	Moyenne
Patrimoine administratif avant amortissements		+ fr.	75'150'557.29	74'637'512.98	74'894'035.14
Prêts et participations permanentes avant amortissements		- fr.	1'850'000.00	1'850'000.00	1'850'000.00
Découvert (avant comptabilisation du résultat)	19	+ fr.	-	-	-
Patrimoine administratif + découvert à amortir		= fr.	73'300'557.29	72'787'512.98	73'044'035.14
Excédent de revenus du compte de fonctionnement		+ fr.	647'066.01	1'098'244.72	872'655.37
Excédent de charges du compte de fonctionnement		- fr.	-	-	-
Amortissements ordinaires sans prêts et participations	3310	+ fr.	7'441'157.29	7'386'512.98	7'413'835.14
Amortissements complémentaires sans prêts et participations	3320	+ fr.	1'000'000.00	1'000'000.00	1'000'000.00
Amortissement du découvert	333	+ fr.	-	-	-
Total des amortissements + solde compte de fonctionnement		= fr.	9'088'223.30	9'484'757.70	9'286'490.50
(Total des amortissements + solde cpte fonctionnement) x 100		=	12.4%	13.0%	12.7%
Patrimoine administratif à amortir + découvert					

Valeurs indicatives

Le résultat de cet indicateur devrait être équivalent ou supérieur à celui obtenu sous 3

4. Endettement net par habitant (I4)		MCH	2016	2017	Moyenne
Engagements courants	20 + fr.		8'128'258.85	5'092'715.69	6'610'487.27
Dettes à court terme	21 + fr.		-	-	-
Dettes à moyen et long termes	22 + fr.		43'404'069.80	46'791'257.80	45'097'663.80
Engagements envers des entités particulières	23 + fr.		(52'997.46)	(93'924.76)	(73'461.11)
Provisions	24 + fr.		1'536'064.91	1'771'064.91	1'653'564.91
Passifs transitoires	25 + fr.		3'206'280.43	5'111'896.45	4'159'088.44
Dette brute	= fr.		56'221'676.53	58'673'010.09	57'447'343.31
Ou					
Total des passifs	2 + fr.		99'185'548.26	102'940'197.54	101'062'872.90
Fortune nette	29 - fr.		35'145'651.58	36'243'896.30	35'694'773.94
Financements spéciaux	28 - fr.		7'818'220.15	8'023'291.15	7'920'755.65
Dette brute	= fr.		56'221'676.53	58'673'010.09	57'447'343.31
Disponibilités	10 fr.		1'077'309.31	5'927'568.38	3'502'438.85
Avoir	11 + fr.		23'806'723.17	23'108'167.19	23'457'445.18
Placements	12 + fr.		3'873'892.50	3'297'600.00	3'585'746.25
Actifs transitoires	13 + fr.		3'718'223.28	4'355'861.97	4'037'042.63
Patrimoine financier réalisable	= fr.		32'476'148.26	36'689'197.54	34'582'672.90
Endettement net (+) / Fortune nette (-)	fr.		23'745'528.27	21'983'812.55	22'864'670.41
Nombre d'habitant (population STATPOP année N-1)			6'302	6'476	6'389
Dette brute – Patrimoine financier réalisable		=	3'768	3'395	3'579
Nombre d'habitant (population STATPOP année N-1)					

Valeurs indicatives

I4 < 3'000	5 - endettement faible
3'000 ≤ I4 < 5'000	4 - endettement mesuré
5'000 ≤ I4 < 7'000	3 - endettement important
7'000 ≤ I4 < 9'000	2 - endettement très important
I4 ≥ 9'000	1 - endettement excessif

5. Taux du volume de la dette brute (I5)		MCH	2016	2017	Moyenne
Engagements courants	20 + fr.		8'128'258.85	5'092'715.69	6'610'487.27
Dettes à court terme	21 + fr.		-	-	-
Dettes à moyen et long termes	22 + fr.		43'404'069.80	46'791'257.80	45'097'663.80
Engagements envers des entités particulières	23 + fr.		(52'997.46)	(93'924.76)	(73'461.11)
Provisions	24 + fr.		1'536'064.91	1'771'064.91	1'653'564.91
Passifs transitoires	25 + fr.		3'206'280.43	5'111'896.45	4'159'088.44
Dette brute	= fr.		56'221'676.53	58'673'010.09	57'447'343.31
Ou					
Total des passifs	2 + fr.		99'185'548.26	102'940'197.54	101'062'872.90
Fortune nette	29 - fr.		35'145'651.58	36'243'896.30	35'694'773.94
Financements spéciaux	28 - fr.		7'818'220.15	8'023'291.15	7'920'755.65
Dette brute	= fr.		56'221'676.53	58'673'010.09	57'447'343.31
Revenus du compte de fonctionnement	4 + fr.		40'785'960.82	42'491'144.27	41'638'552.55
Subventions redistribuées	47 - fr.		-	-	-
Prélèvements sur les financements spéciaux	48 - fr.		-	-	-
Imputations internes	49 - fr.		517'000.00	517'000.00	517'000.00
Revenus financiers	= fr.		40'268'960.82	41'974'144.27	41'121'552.55
Dette brute x100		=			
Revenus financiers			139.6%	139.8%	139.7%

Valeurs indicatives

I5 < 150%	5 - très bien
150% ≤ I5 < 200%	4 - bien
200% ≤ I5 < 250%	3 - satisfaisant
250% ≤ I5 < 300%	2 - insuffisant
I5 ≥ 300%	1 - mauvais

Aperçu des indicateurs financiers

1. Degré d'autofinancement (I1)	2016	2017	Moyenne
(Autofinancement en pour cent de l'investissement net)	108.2%	119.6%	113.7%

Valeurs indicatives

$I1 \geq 100\%$	5 - très bien
$80\% \leq I1 < 100\%$	4 - bien
$60\% \leq I1 < 80\%$	3 - satisfaisant (à court terme)
$0\% \leq I1 < 60\%$	2 - insuffisant
$I1 < 0\%$	1 - très mauvais

NB : Si les investissements nets sont négatifs (recettes d'investissements supérieures aux dépenses d'investissements), le ratio n'a pas de valeur indicative et c'est pourquoi il n'est pas pris en compte dans le calcul de la moyenne.

2. Capacité d'autofinancement (I2)	2016	2017	Moyenne
(Autofinancement en pour cent des revenus financiers)	22.6%	22.6%	22.6%

Valeurs indicatives

$I2 \geq 20\%$	5 - très bien
$15\% \leq I2 < 20\%$	4 - bien
$8\% \leq I2 < 15\%$	3 - satisfaisant
$0\% \leq I2 < 8\%$	2 - insuffisant
$I2 < 0\%$	1 - très mauvais

3. Taux des amortissements ordinaires (I3)	2016	2017	Moyenne
(Amortissements ordinaires en % du PA à amortir)	10.2%	10.1%	10.1%

Valeurs indicatives

$I3 \geq 10\%$	5 - amort. suffisants
$8\% \leq I3 < 10\%$	4 - amort. moyens (à court terme)
$5\% \leq I3 < 8\%$	3 - amort. faibles
$2\% \leq I3 < 5\%$	2 - amort. insuffisants
$I3 < 2\%$	1 - amort. nettement insuffisants

3.1 Taux global des amortissements	2016	2017	Moyenne
(Amort. + solde compte fonct. en % du PA à amortir + découvert)	12.4%	13.0%	12.7%

4. Endettement net par habitant (I4)	2016	2017	Moyenne
(Dette brute moins PF réalisable par habitant)	3768	3395	3579

Valeurs indicatives

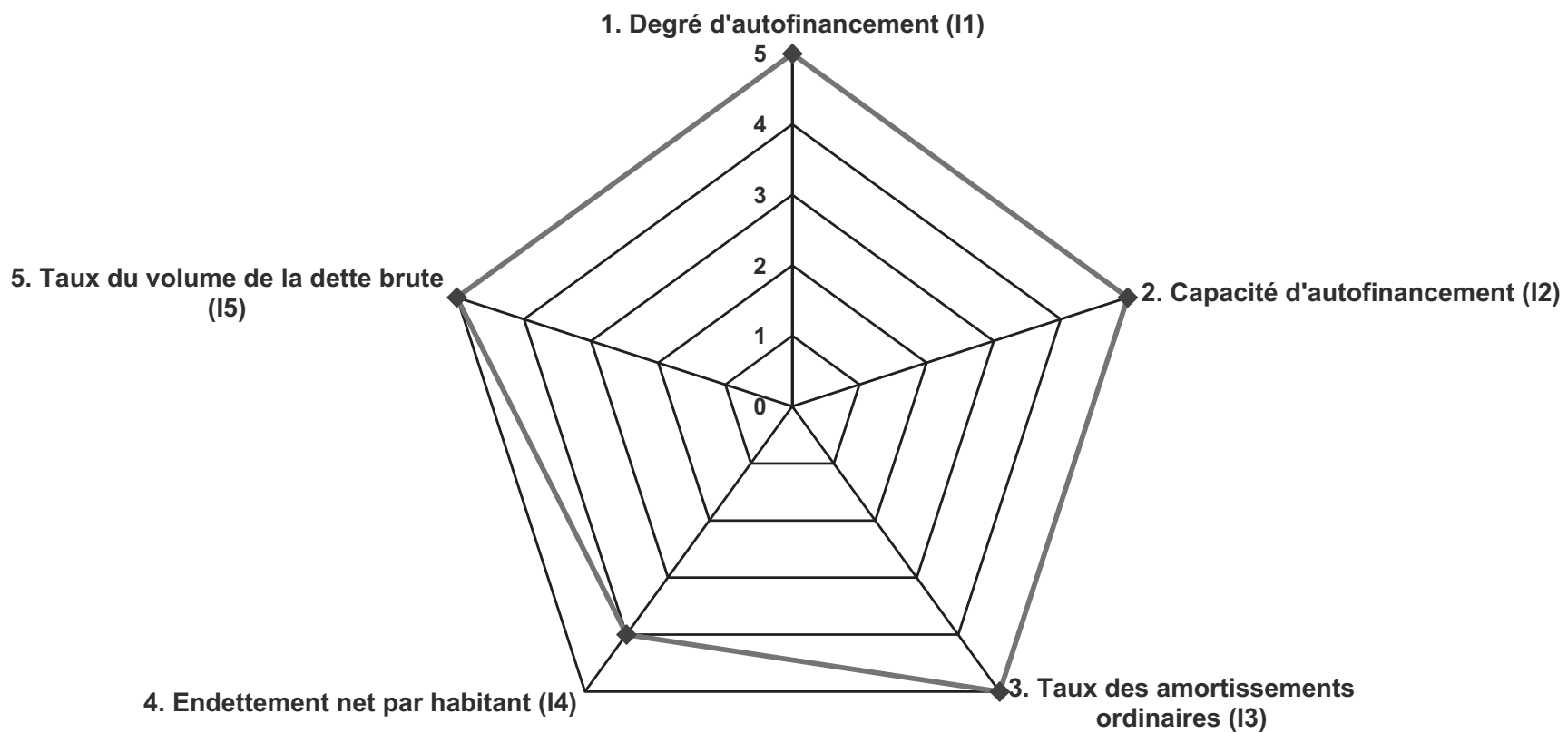
$I4 < 3'000$	5 - endettement faible
$3'000 \leq I4 < 5'000$	4 - endettement mesuré
$5'000 \leq I4 < 7'000$	3 - endettement important
$7'000 \leq I4 < 9'000$	2 - endettement très important
$I4 \geq 9'000$	1 - endettement excessif

5. Taux du volume de la dette brute (I5)	2016	2017	Moyenne
(Dette brute en % des revenus financiers)	139.6%	139.8%	139.7%

Valeurs indicatives

$I5 < 150\%$	5 - très bien
$150\% \leq I5 < 200\%$	4 - bien
$200\% \leq I5 < 250\%$	3 - satisfaisant
$250\% \leq I5 < 300\%$	2 - insuffisant
$I5 \geq 300\%$	1 - mauvais

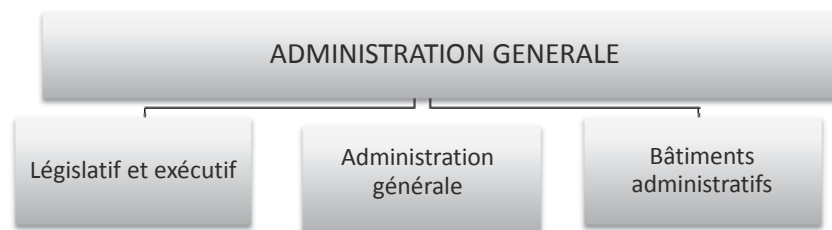
Graphique des indicateurs - moyenne des années 2016 et 2017



Evolution indicateurs	Comptes	Comptes	Moyenne
	2016	2017	
1. Degré d'autofinancement (I1)	108.2%	119.6%	113.7%
	très bien	très bien	très bien
2. Capacité d'autofinancement (I2)	22.6%	22.6%	22.6%
	très bien	très bien	très bien
3. Taux des amortissements ordinaires (I3)	10.2%	10.1%	10.1%
	suffisant	suffisant	suffisant
4. Endettement net par habitant (I4)	3'768	3'395	3'579
	mesuré	mesuré	mesuré
5. Taux du volume de la dette brute (I5)	139.6%	139.8%	139.7%
	très bien	très bien	très bien

TABLEAU DES AMORTISSEMENTS

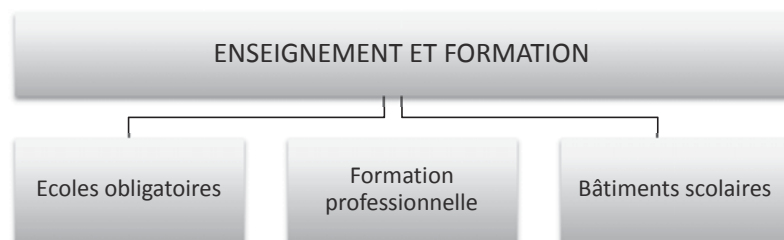
	Valeur comptable au 31.12.2016	Augmentation	Diminution	Valeur comptable au 31.12.2017 avant amortissements	Amortissements harmonisés nature 331	Amortissements complémentaires nature 332	Taux	Valeur comptable au 31.12.2017
Total du patrimoine administratif	64'859'400.00	10'321'514.78	2'393'401.80	72'787'512.98	8'386'512.98	1'000'000.00		63'401'000.00
Biens-fonds	1'889'900.00	58'095.00	6'720.00	1'941'275.00	194'075.00		10%	1'747'200.00
Biens-fonds centre sportif	362'800.00			362'800.00	36'200.00		10%	326'600.00
Administration générale	7'028'900.00	858'048.85		7'886'948.85	901'048.85		11%	6'985'900.00
Sécurité publique	1'586'200.00	109'266.86	987.00	1'694'479.86	169'279.86		10%	1'525'200.00
Enseignement et formation	14'107'600.00	871'243.84	469'869.00	14'508'974.84	1'450'074.84		10%	13'058'900.00
Culture, loisirs et culte	800'500.00	159'076.50	10'000.00	949'576.50	94'676.50		10%	854'900.00
Prévoyance sociale	1'334'200.00	84'604.83		1'418'804.83	141'704.83		10%	1'277'100.00
Trafic	21'579'300.00	4'556'236.59	495'823.00	25'639'713.59	3'562'713.59	1'000'000.00	18%	21'077'000.00
Participation aux routes cantonales	1'914'200.00	100'765.00		2'014'965.00	201'465.00		10%	1'813'500.00
Environnement	4'973'600.00	550'542.15	73'503.60	5'450'638.55	544'438.55		10%	4'906'200.00
Service économique		3'456.00		3'456.00	256.00			3'200.00
Eau potable	4'068'300.00	2'585'320.06	717'405.95	5'936'214.11	592'714.11		10%	5'343'500.00
Eau usées et steps	1'139'400.00	241'726.95	619'093.25	762'033.70	76'133.70		10%	685'900.00
Enlèvement des ordures	1'815'700.00	133'220.45		1'948'920.45	194'820.45		10%	1'754'100.00
Centre sportif	2'258'800.00	9'911.70		2'268'711.70	226'911.70		10%	2'041'800.00



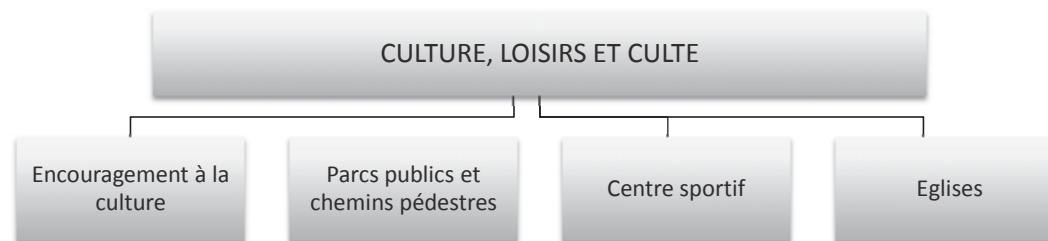
Comptes selon les natures	Comptes 2016		Budget 2017		Comptes 2017		Ecart	%
	Charges	Revenus	Charges	Revenus	Charges	Revenus		
30 Charges de personnel	2'752'987.25		2'890'100.00		2'919'182.25		29'082.25	1.01%
31 Biens, services et marchandises	1'163'307.02		1'160'400.00		1'258'308.96		97'908.96	8.44%
33 Amortissements	1'159'769.35		1'029'700.00		1'131'579.85		101'879.85	9.89%
42 Revenus des biens		140'903.00		127'000.00		141'343.00	14'343.00	11.29%
43 Contributions		197'086.25		98'000.00		177'966.90	79'966.90	81.60%
45 Restitutions de collectivités publiques		2'400.00		3'000.00		2'400.00	-600.00	-20.00%
49 Imputations internes		230'000.00		230'000.00		230'000.00	-	0.00%
Total des charges et des revenus	5'076'063.62	570'389.25	5'080'200.00	458'000.00	5'309'071.06	551'709.90		
Charges nettes de fonctionnement		4'505'674.37		4'622'200.00		4'757'361.16	135'161.16	2.92%
Excédent de revenus				-				
50 Investissements propres	3'079'216.80		895'000.00		919'599.85		24'599.85	2.75%
60 Transfert au patrimoine financier		29'050.00				6'720.00	6'720.00	100.00%
61 Contributions de tiers		11'580.00		-		-	-	
63 Facturation à des tiers								
Total des dépenses et des recettes	3'079'216.80	11'580.00	895'000.00	-	919'599.85	-		
Dépenses nettes d'investissement		3'067'636.80		895'000.00		919'599.85	24'599.85	2.75%
Insuffisance de financement	7'573'311.17		5'517'200.00		5'676'961.01		159'761.01	2.90%



Comptes selon les natures	Comptes 2016		Budget 2017		Comptes 2017		Ecart	%
	Charges	Revenus	Charges	Revenus	Charges	Revenus		
30 Charges de personnel	1'911'481.82		2'167'050.00		2'026'330.61		-140'719.39	-6.49%
31 Biens, services et marchandises	622'654.54		659'450.00		658'656.11		-793.89	-0.12%
33 Amortissements	176'076.80		188'000.00		169'279.86		-18'720.14	-9.96%
35 Dédommagements versés à des collectivités publiques	33'458.00		39'000.00		41'749.35		2'749.35	7.05%
36 Subventions accordées	-7'269.10		2'000.00		9'832.65		7'832.65	391.63%
37 Subventions redistribuées								
42 Revenus des biens		91'250.00		88'850.00		91'250.00	2'400.00	2.70%
43 Contributions		531'782.31		516'550.00		561'732.29	45'182.29	8.75%
45 Restitutions de collectivités publiques		30'801.00		40'000.00		50'977.50	10'977.50	27.44%
46 Subventions		15'220.00		26'000.00		12'412.80	-13'587.20	-52.26%
49 Imputations internes		-		-		-	-	
Total des charges et des revenus	2'736'402.06	669'053.31	3'055'500.00	671'400.00	2'905'848.58	716'372.59		
Charges nettes de fonctionnement		2'067'348.75		2'384'100.00		2'189'475.99	-194'624.01	-8.16%
Excédent de revenus								
50 Investissements propres	59'900.00		140'000.00		55'265.01		-84'734.99	-60.52%
56 Subventions accordées	50'000.00		58'300.00		54'001.85		-4'298.15	-7.37%
61 Contributions de tiers		-76.80					-	
63 Facturation à des tiers								
66 Subventions acquises				66'000.00		987.00	-65'013.00	-98.50%
Total des dépenses et des recettes	109'900.00	-76.80	198'300.00	66'000.00	109'266.86	987.00		
Dépenses nettes d'investissement		109'976.80		132'300.00		108'279.86	-24'020.14	-18.16%
Insuffisance de financement	2'177'325.55		2'516'400.00		2'297'755.85		-218'644.15	-8.69%



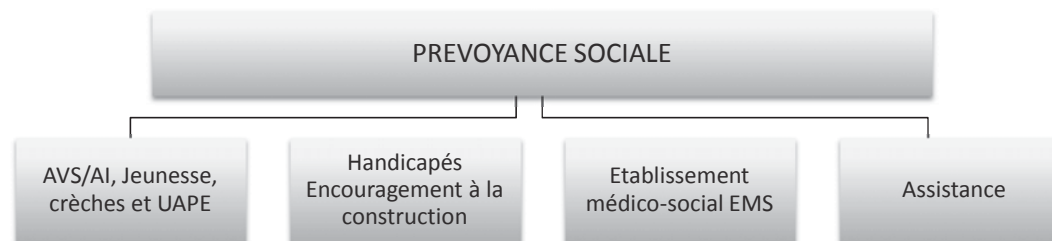
Comptes selon les natures	Comptes 2016		Budget 2017		Comptes 2017		Ecart	%
	Charges	Revenus	Charges	Revenus	Charges	Revenus		
30 Charges de personnel	926'799.25		921'700.00		929'461.76		7'761.76	0.84%
31 Biens, services et marchandises	1'788'190.79		1'790'250.00		1'733'629.84		-56'620.16	-3.16%
33 Amortissements	1'566'448.60		1'900'000.00		1'450'074.84		-449'925.16	-23.68%
35 Dédommagements versés à des collectivités publiques	39'026.00		43'500.00		51'443.00		7'943.00	18.26%
36 Subventions accordées	2'148'037.45		2'216'850.00		2'112'553.06		-104'296.94	-4.70%
37 Subventions redistribuées								
42 Revenus des biens		13'614.40		15'200.00		14'003.60	-1'196.40	-7.87%
43 Contributions		107'568.40		101'700.00		116'312.35	14'612.35	14.37%
45 Restitutions de collectivités publiques		13'500.00		16'500.00		19'500.00	3'000.00	18.18%
46 Subventions		124'099.10		125'000.00		125'441.70	441.70	0.35%
49 Imputations internes		-		-		-	-	
Total des charges et des revenus	6'468'502.09	258'781.90	6'872'300.00	258'400.00	6'277'162.50	275'257.65		
Charges nettes de fonctionnement		6'209'720.19		6'613'900.00		6'001'904.85	-611'995.15	-9.25%
Excédent de revenus								
50 Investissements propres	-131'751.40		775'500.00		871'243.84		95'743.84	12.35%
56 Subventions accordées								
61 Contributions de tiers								
63 Facturation à des tiers								
66 Subventions acquises						469'869.00	469'869.00	100.00%
Total des dépenses et des recettes	-131'751.40	-	775'500.00	-	871'243.84	469'869.00		
Dépenses nettes d'investissement		-131'751.40		775'500.00		401'374.84	-374'125.16	-48.24%
Insuffisance de financement	6'077'968.79		7'389'400.00		6'403'279.69		-986'120.31	-13.35%



Comptes selon les natures	Comptes 2016		Budget 2017		Comptes 2017		Ecart	%
	Charges	Revenus	Charges	Revenus	Charges	Revenus		
30 Charges de personnel	651'958.65		658'000.00		685'257.50		27'257.50	4.14%
31 Biens, services et marchandises	487'366.37		532'700.00		412'200.55		-120'499.45	-22.62%
33 Amortissements	339'636.70		350'900.00		321'588.20		-29'311.80	-8.35%
35 Dédommagements versés à des collectivités publiques			-					
36 Subventions accordées	703'039.83		696'400.00		720'078.65		23'678.65	3.40%
39 Imputations internes	77'000.00		77'000.00		77'000.00		-	0.00%
42 Revenus des biens		60'972.05		56'000.00		50'804.55	-5'195.45	-9.28%
43 Contributions		294'898.85		345'500.00		334'082.70	-11'417.30	-3.30%
45 Restitutions de collectivités publiques								
46 Subventions		20'941.00		25'000.00		21'281.00	-3'719.00	-14.88%
49 Imputations internes		-		-		-	-	
Total des charges et des revenus	2'259'001.55	376'811.90	2'315'000.00	426'500.00	2'216'124.90	406'168.25		
Charges nettes de fonctionnement		1'882'189.65		1'888'500.00		1'809'956.65	-78'543.35	-4.16%
Excédent de revenus								
50 Investissements propres	129'438.25		327'000.00		168'988.20		-158'011.80	-48.32%
56 Subventions accordées								
61 Contributions de tiers								
63 Facturation à des tiers								
66 Subventions acquises		22'201.55		20'000.00		10'000.00	-10'000.00	-50.00%
Total des dépenses et des recettes	129'438.25	22'201.55	327'000.00	20'000.00	168'988.20	10'000.00		
Dépenses nettes d'investissement		107'236.70		307'000.00		158'988.20	-148'011.80	-48.21%
Insuffisance de financement	1'989'426.35		2'195'500.00		1'968'944.85		-226'555.15	-10.32%



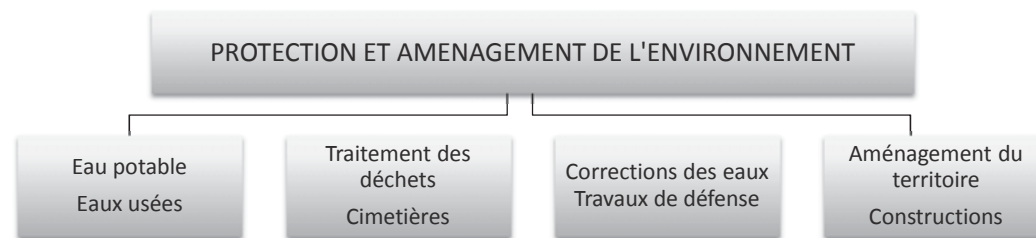
Comptes selon les natures	Comptes 2016		Budget 2017		Comptes 2017		Ecart	%
	Charges	Revenus	Charges	Revenus	Charges	Revenus		
30 Charges de personnel	166'356.00		196'200.00		179'871.40		-16'328.60	-8.32%
31 Biens, services et marchandises	15'077.85		13'000.00		8'839.20		-4'160.80	-32.01%
33 Amortissements								
35 Dédommagements versés à des collectivités publiques	238'530.73		228'000.00		240'324.06		12'324.06	5.41%
36 Subventions accordées	172'293.28		188'500.00		169'739.07		-18'760.93	-9.95%
39 Imputations internes								
42 Revenus des biens								
43 Contributions		83'875.90		87'000.00		103'377.25	16'377.25	18.82%
45 Restitutions de collectivités publiques								
46 Subventions								
49 Imputations internes		-		-		-		
Total des charges et des revenus	592'257.86	83'875.90	625'700.00	87'000.00	598'773.73	103'377.25		
Charges nettes de fonctionnement		508'381.96		538'700.00		495'396.48	-43'303.52	-8.04%
Excédent de revenus								
50 Investissements propres								
56 Subventions accordées	8'854.60		19'000.00		13'214.45		-5'785.55	-30.45%
61 Contributions de tiers								
63 Facturation à des tiers								
66 Subventions acquises								
Total des dépenses et des recettes	8'854.60	-	19'000.00	-	13'214.45	-		
Dépenses nettes d'investissement		8'854.60		19'000.00		13'214.45		
Insuffisance de financement	517'236.56		557'700.00		508'610.93		-49'089.07	-8.80%




Comptes selon les natures	Comptes 2016		Budget 2017		Comptes 2017		Ecart	%
	Charges	Revenus	Charges	Revenus	Charges	Revenus		
30 Charges de personnel	435'637.40		432'900.00		493'850.75		60'950.75	14.08%
31 Biens, services et marchandises	196'161.70		297'500.00		233'300.65		-64'199.35	-21.58%
33 Amortissements	148'035.77		49'500.00		141'704.83		92'204.83	186.27%
35 Dédommagements versés à des collectivités publiques	116'835.20		90'000.00		109'916.64		19'916.64	22.13%
36 Subventions accordées	2'790'221.14		3'567'100.00		3'229'376.10		-337'723.90	-9.47%
38 Attribution aux financements spéciaux	312'277.25				205'071.00		205'071.00	100.00%
42 Revenus des biens				87'100.00			-87'100.00	
43 Contributions		550'388.80		282'000.00		450'133.53	168'133.53	59.62%
45 Restitutions de collectivités publiques		21'095.65		20'000.00		21'516.95	1'516.95	7.58%
46 Subventions		407'445.50		508'400.00		426'538.85	-81'861.15	-16.10%
49 Imputations internes		-		-		-	-	
Total des charges et des revenus	3'999'168.46	978'929.95	4'437'000.00	897'500.00	4'413'219.97	898'189.33		
Charges nettes de fonctionnement		3'020'238.51		3'539'500.00		3'515'030.64	-24'469.36	-0.69%
Excédent de revenus								
50 Investissements propres								
56 Subventions accordées	30'963.72		32'200.00		71'390.38		39'190.38	121.71%
61 Contributions de tiers								
63 Facturation à des tiers								
66 Subventions acquises								
Total des dépenses et des recettes	30'963.72	-	32'200.00	-	71'390.38	-		
Dépenses nettes d'investissement		30'963.72		32'200.00		71'390.38	39'190.38	121.71%
Insuffisance de financement	3'051'202.23		3'571'700.00		3'586'421.02		14'721.02	0.41%



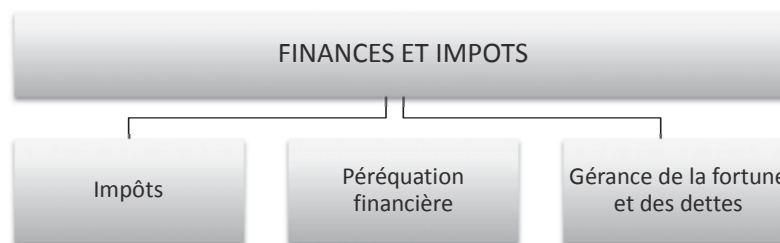
Comptes selon les natures	Comptes 2016		Budget 2017		Comptes 2017		Ecart	%
	Charges	Revenus	Charges	Revenus	Charges	Revenus		
30 Charges de personnel	1'389'809.75		1'255'200.00		1'415'064.35		159'864.35	12.74%
31 Biens, services et marchandises	2'475'959.36		2'241'200.00		2'612'260.19		371'060.19	16.56%
33 Amortissements	3'720'147.59		2'736'800.00		3'764'178.59		1'027'378.59	37.54%
35 Dédommagements versés à des collectivités publiques								
36 Subventions accordées	731'447.60		825'000.00		851'273.60		26'273.60	3.18%
38 Attribution aux financements spéciaux								
42 Revenus des biens		23'122.09		20'000.00		21'013.67	1'013.67	5.07%
43 Contributions		187'903.95		39'000.00		108'941.00	69'941.00	179.34%
45 Restitutions de collectivités publiques								
46 Subventions								
49 Imputations internes		-		-		-		
Total des charges et des revenus	8'317'364.30	211'026.04	7'058'200.00	59'000.00	8'642'776.73	129'954.67		
Charges nettes de fonctionnement		8'106'338.26		6'999'200.00		8'512'822.06	1'513'622.06	21.63%
Excédent de revenus								
50 Investissements propres	4'087'822.99		3'517'000.00		4'556'236.59		1'039'236.59	29.55%
56 Subventions accordées	79'170.75		500'000.00		100'765.00		-399'235.00	-79.85%
61 Contributions de tiers		106'756.15		235'000.00		295'823.00	60'823.00	100.00%
63 Facturation à des tiers								
66 Subventions acquises		240'000.00		70'000.00		200'000.00	130'000.00	185.71%
Total des dépenses et des recettes	4'166'993.74	346'756.15	4'017'000.00	305'000.00	4'657'001.59	495'823.00		
Dépenses nettes d'investissement		3'820'237.59		3'712'000.00		4'161'178.59	449'178.59	12.10%
Insuffisance de financement	11'926'575.85		10'711'200.00		12'674'000.65		1'962'800.65	18.32%



Comptes selon les natures	Comptes 2016		Budget 2017		Comptes 2017		Ecart	%
	Charges	Revenus	Charges	Revenus	Charges	Revenus		
30 Charges de personnel	867'051.95		786'400.00		915'344.55		128'944.55	16.40%
31 Biens, services et marchandises	3'033'186.03		3'268'800.00		3'100'515.38		-168'284.62	-5.15%
33 Amortissements	1'331'042.48		1'545'100.00		1'408'106.81		-136'993.19	-8.87%
35 Dédommagements versés à des collectivités publiques	514'960.05		541'000.00		508'032.90		-32'967.10	-6.09%
36 Subventions accordées								
38 Attribution aux financements spéciaux								
39 Imputations internes	440'000.00		440'000.00		440'000.00		-	0.00%
42 Revenus des biens								
43 Contributions		5'241'928.42		5'042'000.00		5'423'114.42	381'114.42	7.56%
45 Restitutions de collectivités publiques								
46 Subventions		105'593.80		115'000.00		78'475.90	-36'524.10	-31.76%
49 Imputations internes		-		-		-		
Total des charges et des revenus	6'186'240.51	5'347'522.22	6'581'300.00	5'157'000.00	6'371'999.64	5'501'590.32		
Charges nettes de fonctionnement		838'718.29		1'424'300.00		870'409.32	-553'890.68	-38.89%
Excédent de revenus								
50 Investissements propres	3'095'821.53		4'060'000.00		3'510'809.61		-549'190.39	-13.53%
56 Subventions accordées	100'000.00		35'000.00				-35'000.00	-100.00%
61 Contributions de tiers		1'706'906.70		1'290'000.00		1'330'248.20	40'248.20	3.12%
63 Facturation à des tiers								
66 Subventions acquises		72'772.35		225'000.00		79'754.60	-145'245.40	-64.55%
Total des dépenses et des recettes	3'195'821.53	1'779'679.05	4'095'000.00	1'515'000.00	3'510'809.61	1'410'002.80		
Dépenses nettes d'investissement		1'416'142.48		2'580'000.00		2'100'806.81	-479'193.19	-18.57%
Insuffisance de financement	2'254'860.77		4'004'300.00		2'971'216.13		-1'033'083.87	-25.80%



Comptes selon les natures	Comptes 2016		Budget 2017		Comptes 2017		Ecart	%
	Charges	Revenus	Charges	Revenus	Charges	Revenus		
30 Charges de personnel	14'223.30		13'700.00		13'742.55		42.55	0.31%
31 Biens, services et marchandises	45'857.80		50'100.00		62'663.65		12'563.65	25.08%
33 Amortissements								
35 Dédommagements versés à des collectivités publiques	850'433.85		798'200.00		764'985.45		-33'214.55	-4.16%
36 Subventions accordées	489'575.40		635'000.00		974'925.00		339'925.00	53.53%
38 Attribution aux financements spéciaux								
39 Imputations internes								
42 Revenus des biens								
43 Contributions		792'447.80		790'000.00		1'047'285.10	257'285.10	32.57%
45 Restitutions de collectivités publiques								
46 Subventions		8'592.00					-	
49 Imputations internes								
Total des charges et des revenus	1'400'090.35	801'039.80	1'497'000.00	790'000.00	1'816'316.65	1'047'285.10		
Charges nettes de fonctionnement		599'050.55		707'000.00		769'031.55	62'031.55	8.77%
Excédent de revenus								
50 Investissements propres								
56 Subventions accordées								
61 Contributions de tiers								
63 Facturation à des tiers								
66 Subventions acquises								
Total des dépenses et des recettes	-	-	-	-	-	-		
Dépenses nettes d'investissement		-		-		-		
Insuffisance de financement	599'050.55		707'000.00		769'031.55		62'031.55	8.77%



Comptes selon les natures	Comptes 2016		Budget 2017		Comptes 2017		Ecart	%
	Charges	Revenus	Charges	Revenus	Charges	Revenus		
31 Biens, services et marchandises	47'200.18		58'000.00		110'968.41		52'968.41	91.32%
32 Intérêts passifs	1'168'799.48		1'085'600.00		1'053'997.56		-31'602.44	-2.91%
33 Amortissements	841'851.20		200'000.00		741'545.54		541'545.54	270.77%
34 Parts à des contributions sans affectation	1'040'663.15		834'400.00		880'354.10		45'954.10	5.51%
35 Dédommagements versés à des collectivités publiques					48'750.18		48'750.18	100.00%
36 Subventions accordées	5'290.00				5'990.00		5'990.00	100.00%
40 Impôts		28'526'322.69		28'750'000.00		26'514'781.14	-2'235'218.86	-7.77%
41 Patentes et concessions		1'386'473.03		1'244'000.00		1'168'933.00	-75'067.00	-6.03%
42 Revenus des biens		630'582.83		683'700.00		4'248'052.07	3'564'352.07	521.33%
44 Parts à des recettes et contributions sans affectation		658'152.00		664'700.00		642'473.00	-22'227.00	-3.34%
49 Imputations internes		287'000.00		287'000.00		287'000.00	-	0.00%
Total des charges et des revenus	3'103'804.01	31'488'530.55	2'178'000.00	31'629'400.00	2'841'605.79	32'861'239.21		
Charges nettes de fonctionnement		-28'384'726.54		-29'451'400.00		-30'019'633.42	-568'233.42	1.93%
Excédent de revenus								
50 Investissements propres								
56 Subventions accordées								
61 Contributions de tiers								
63 Facturation à des tiers								
66 Subventions acquises								
Total des dépenses et des recettes	-	-	-	-	-	-		
Dépenses nettes d'investissement		-		-		-		
Insuffisance (+) Excédent (-) de financement	-28'384'726.54		-29'451'400.00		-30'019'633.42		-568'233.42	1.93%

COMPTES 2017 PAR NATURE



Comptes selon les natures	Comptes 2016		Budget 2017		Comptes 2017		Ecart	%
	Charges	Revenus	Charges	Revenus	Charges	Revenus		
30 Charges de personnel	9'116'305.37		9'321'250.00		9'578'105.72		256'855.72	2.76%
31 Biens, services et marchandises	9'874'961.64		10'071'400.00		10'191'342.94		119'942.94	1.19%
32 Intérêts passifs	1'168'799.48		1'085'600.00		1'053'997.56		-31'602.44	-2.91%
33 Amortissements	9'283'008.49		8'000'000.00		9'128'058.52		1'128'058.52	14.10%
34 Parts à des contributions sans affectation	1'040'663.15		834'400.00		880'354.10		45'954.10	5.51%
35 Dédommagements versés à des collectivités publiques	1'793'243.83		1'739'700.00		1'765'201.58		25'501.58	1.47%
36 Subventions accordées	7'032'635.60		8'130'850.00		8'073'768.13		-57'081.87	-0.70%
38 Attributions aux financements spéciaux	312'277.25		-		205'071.00		205'071.00	100.00%
39 Imputations internes	517'000.00		517'000.00		517'000.00		-	0.00%
40 Impôts		28'526'322.69		28'750'000.00		26'514'781.14	-2'235'218.86	-7.77%
41 Patentes et concessions		1'386'473.03		1'244'000.00		1'168'933.00	-75'067.00	-6.03%
42 Revenus des biens		960'444.37		1'077'850.00		4'566'466.89	3'488'616.89	323.66%
43 Contributions		7'987'880.68		7'301'750.00		8'322'945.54	1'021'195.54	13.99%
44 Parts à des recettes et contributions sans affectation		658'152.00		664'700.00		642'473.00	-22'227.00	-3.34%
45 Restitutions de collectivités publiques		67'796.65		79'500.00		94'394.45	14'894.45	18.74%
46 Subventions		681'891.40		799'400.00		664'150.25	-135'249.75	-16.92%
49 Imputations internes		517'000.00		517'000.00		517'000.00	-	0.00%
Total des charges et des revenus	40'138'894.81	40'785'960.82	39'700'200.00	40'434'200.00	41'392'899.55	42'491'144.27		
Charges nettes de fonctionnement							-	
Excédent de revenus		647'066.01		734'000.00		1'098'244.72	364'244.72	49.62%
50 Investissements propres	10'320'448.17		9'714'000.00		10'082'143.10		368'143.10	3.79%
56 Subventions accordées	268'989.07		644'500.00		239'371.68		-405'128.32	-62.86%
60 Transferts au patrimoine financier		29'050.00				6'720.00	6'720.00	100.00%
61 Contributions de tiers		1'825'166.05		1'525'000.00		1'626'071.20	101'071.20	6.63%
63 Facturation à des tiers								
66 Subventions acquises		334'973.90		381'000.00		760'610.60	379'610.60	99.64%
Total des dépenses et des recettes	10'589'437.24	2'189'189.95	10'358'500.00	1'906'000.00	10'321'514.78	2'393'401.80		
Dépenses nettes d'investissement		8'400'247.29		8'452'500.00		7'928'112.98		

Comptes de fonctionnement		Comptes Charges	2017 Revenus	Budget Charges	2017 Revenus	Comptes Charges	2016 Revenus
0	ADMINISTRATION GENERALE						
01	Législatif et exécutif						
011	Législatif						
011.30	Charges de personnel						
011.300.01	Traitements des scrutateurs	15'015.00		16'000.00		12'425.00	
011.30	TOTAL Charges de personnel	15'015.00		16'000.00		12'425.00	
011.31	Biens, services et marchandises						
011.310.01	Matériel pour votations et élections	9'001.35		3'000.00		5'977.70	
011.318.01	Frais de ports	14'805.38		17'000.00		14'986.52	
011.318.05	Frais fiduciaires	12'960.00		13'000.00		12'960.00	
011.31	TOTAL Biens, services et marchandises	36'766.73		33'000.00		33'924.22	
011	TOTAL Législatif	51'781.73		49'000.00		46'349.22	
012	Exécutif						
012.30	Charges de personnel						
012.300.00	Honoraires du président	89'700.00		90'000.00		89'700.00	
012.300.01	Indemnisations, jetons de présence, conseil communa	99'150.00		95'000.00		95'250.00	
012.300.02	Indemnisations, jetons de présence, commissions	13'360.60		23'000.00		15'470.85	
012.303.00	Charges sociales AVS-AC-AF	14'898.15		16'000.00		16'617.95	
012.304.01	Charges sociales caisse pension et de prévoyance	10'067.80		10'400.00		10'123.40	
012.305.00	Charges sociales maladie et accidents	2'210.30		1'800.00		2'436.45	
012.309.00	Autres charges	329.60				3'000.00	
012.30	TOTAL Charges de personnel	229'716.45		236'200.00		232'598.65	

Comptes de fonctionnement		Comptes Charges	2017 Revenus	Budget Charges	2017 Revenus	Comptes Charges	2016 Revenus
012.31	Biens, services et marchandises						
012.317.01	Déplacements et débours divers	38'000.00		40'000.00		38'000.00	
012.31	TOTAL Biens, services et marchandises	38'000.00		40'000.00		38'000.00	
012	TOTAL Exécutif	267'716.45		276'200.00		270'598.65	
01	TOTAL Législatif et exécutif	319'498.18		325'200.00		316'947.87	
02	Administration générale						
029	Administration générale, divers						
029.30	Charges de personnel						
029.301.00	Traitements du personnel administratif	2'174'490.45		2'150'000.00		2'032'021.75	
029.303.00	Charges sociales AVS-AC-AF	198'206.40		200'300.00		192'927.50	
029.303.01	Charges sociales exercice antérieur AVS-AC-AF	3'833.60					
029.304.01	Charges sociales caisse pension et de prévoyance	200'537.85		195'500.00		179'779.15	
029.305.00	Charges sociales maladie et accidents	47'902.45		42'500.00		44'742.85	
029.309.00	Autres charges de personnel	12'164.00		10'000.00		16'741.90	
029.30	TOTAL Charges de personnel	2'637'134.75		2'598'300.00		2'466'213.15	
029.31	Biens, services et marchandises						
029.310.00	Fournitures de bureau et imprimés	73'121.50		94'000.00		75'814.01	
029.310.01	Information à la population	76'487.70		40'000.00		23'162.00	
029.311.00	Achat mobilier et machines de bureau	235.70		15'000.00		17'774.00	
029.311.01	Achat du mobilier machine et matériel informatique	21'367.65		35'000.00		13'351.42	
029.315.00	Entretien des machines et mobilier de bureau	2'096.35		3'500.00		3'413.95	
029.315.01	Entretien du mobilier et des machines informatique	1'501.20		5'000.00		1'242.00	
029.315.02	Frais du local informatique	7'875.30		5'000.00		6'899.10	
029.317.00	Frais de déplacements et débours divers	28'710.40		25'000.00		27'901.15	
029.318.00	Frais de téléphone	24'507.30		20'000.00		20'954.25	
029.318.01	Frais de port, chèques postaux et banques	105'869.30		90'000.00		84'536.95	
029.318.02	Frais d'encaissement et contentieux	61'485.29		75'000.00		84'218.15	
029.318.03	Assurances responsabilité civile et machines	58'684.60		69'500.00		68'308.10	
029.318.04	Insertions B.O. et journaux	15'275.42		15'000.00		14'379.66	
029.318.05	Certificat Valais Excellence/démarche qualité	21'567.60		25'000.00		18'850.30	
029.318.06	Assistance juridique et technique	5'847.92		5'000.00		1'200.00	

Comptes de fonctionnement		Comptes Charges	2017 Revenus	Budget Charges	2017 Revenus	Comptes Charges	2016 Revenus
029.318.07	Frais de transactions immobilières	44'755.75		10'000.00		8'674.65	
029.318.10	Réceptions manifestations et vins d'honneur	116'136.15		105'000.00		129'475.28	
029.318.12	Licences, logiciels, prog et maintenance	209'616.31		185'000.00		194'840.40	
029.318.13	Abonnement internet	16'275.40		20'000.00		19'602.75	
029.318.20	Cartes journalières CFF	70'000.00		53'200.00		53'200.00	
029.319.00	Dons cotisations journaux et livres	53'049.30		22'000.00		17'563.40	
029.319.10	Frais divers	7'985.50				6'330.90	
029.31	TOTAL Biens, services et marchandises	1'022'451.64		917'200.00		891'692.42	
029.33	Amortissements						
029.331	Patrimoine administratif amortissements ordinaires						
029.331.00	Amortissements comptables	1'131'579.85		1'029'700.00		1'159'769.35	
029.331	TOTAL Patrimoine administratif amortissements ordi	1'131'579.85		1'029'700.00		1'159'769.35	
029.33	TOTAL Amortissements	1'131'579.85		1'029'700.00		1'159'769.35	
029.42	Revenus des biens						
029.429.00	Autres revenus des biens		480.00				520.00
029.42	TOTAL Revenus des biens		480.00				520.00
029.43	Contributions de tiers						
029.431.00	Emoluments administratifs		4'232.00		4'000.00		4'131.00
029.434.00	Participation de la bourgeoisie		1'000.00		1'000.00		1'000.00
029.434.01	Part. de la crèche à la gestion administrative		3'000.00				3'000.00
029.434.02	Part. administrative à l'encaissement de la TPT		40'000.00		40'000.00		40'000.00
029.436.00	Vente des cartes journalières CFF		56'600.00		48'000.00		48'285.00
029.436.01	Encaissements APG-CM-SUVA		63'057.60				39'375.05
029.439.00	Autres recettes		7'767.30		5'000.00		14'203.50

Comptes de fonctionnement		Comptes Charges	2017 Revenus	Budget Charges	2017 Revenus	Comptes Charges	2016 Revenus
029.439.01	Recettes exercices antérieurs						44'781.70
029.43	TOTAL Contributions de tiers		175'656.90		98'000.00		194'776.25
029.45	Restitutions de collectivités publiques						
029.452.00	Refacturation informatique		2'400.00		3'000.00		2'400.00
029.45	TOTAL Restitutions de collectivités publiques		2'400.00		3'000.00		2'400.00
029.49	Imputations internes						
029.490.00	Part. du service des eaux frais d'administration		120'000.00		120'000.00		120'000.00
029.490.01	Part. du service égouts frais d'administration		70'000.00		70'000.00		70'000.00
029.490.02	Part. du service voirie frais d'administration		40'000.00		40'000.00		40'000.00
029.49	TOTAL Imputations internes		230'000.00		230'000.00		230'000.00
029	TOTAL Administration générale, divers	4'791'166.24	408'536.90	4'545'200.00	331'000.00	4'517'674.92	427'696.25
02	TOTAL Administration générale	4'791'166.24	408'536.90	4'545'200.00	331'000.00	4'517'674.92	427'696.25
09	Tâches non ventilées						
090	Bâtiments administratifs						
090.30	Charges de personnel						
090.301.00	Traitements conciergerie bâtiments administratifs	35'039.40		35'600.00		39'047.15	
090.303.00	Charges sociales AVS-AC-AF	1'617.05		3'300.00		1'994.70	
090.305.00	Charges sociales maladie et accidents	659.60		700.00		708.60	
090.30	TOTAL Charges de personnel	37'316.05		39'600.00		41'750.45	

Comptes de fonctionnement		Comptes Charges	2017 Revenus	Budget Charges	2017 Revenus	Comptes Charges	2016 Revenus
090.31	Biens, services et marchandises						
090.312.00	Chauffage et éclairage	53'149.85		72'700.00		70'701.75	
090.314.00	Entretien des bâtiments	86'779.73		79'500.00		111'375.36	
090.318.00	Assurances choses des bâtiments communaux	21'161.01		18'000.00		17'613.27	
090.31	TOTAL Biens, services et marchandises	161'090.59		170'200.00		199'690.38	
090.42	Revenus des biens						
090.427.00	Location des bâtiments et terrains		140'863.00		127'000.00		140'383.00
090.42	TOTAL Revenus des biens		140'863.00		127'000.00		140'383.00
090.43	Contributions de tiers						
090.439.00	Autres recettes		2'310.00				2'310.00
090.43	TOTAL Contributions de tiers		2'310.00				2'310.00
090	TOTAL Bâtiments administratifs	198'406.64	143'173.00	209'800.00	127'000.00	241'440.83	142'693.00
09	TOTAL Tâches non ventilées	198'406.64	143'173.00	209'800.00	127'000.00	241'440.83	142'693.00
0	TOTAL ADMINISTRATION GENERALE	5'309'071.06	551'709.90	5'080'200.00	458'000.00	5'076'063.62	570'389.25

Comptes de fonctionnement		Comptes Charges	2017 Revenus	Budget Charges	2017 Revenus	Comptes Charges	2016 Revenus
1	SECURITE PUBLIQUE						
10	Protection juridique						
100	Cadastre, poids et mesures						
100.30	Charges de personnel						
100.300.00	Commission du cadastre et mensurations	2'120.00		7'000.00		8'453.65	
100.300.01	Commission de taxation			10'000.00		7'000.00	
100.301.00	Traitements du cadastre	205'131.75		232'000.00		221'200.70	
100.303.00	Charges sociales AVS-AC-AF	18'950.95		21'500.00		22'405.70	
100.304.01	Charges sociales caisse pension et de prévoyanc	18'705.00		22'400.00		21'638.85	
100.305.00	Charges sociales maladie et accidents	4'342.10		4'600.00		4'871.55	
100.30	TOTAL Charges de personnel	249'249.80		297'500.00		285'570.45	
100.31	Biens, services et marchandises						
100.317.00	Frais de déplacements et débours divers	840.70		1'000.00		698.60	
100.318.00	Frais administratifs divers	160.50		9'000.00		1'681.30	
100.318.02	Prestations de service effectués par des tiers	21'960.00					
100.318.03	Mutations techniques pour mise à jour du cadastre			10'000.00			
100.318.04	Travaux géométriques	4'436.90		10'000.00		324.00	
100.318.05	Mise à jour, conservation de l'ancien cadastre	102'416.40		90'000.00		114'665.60	
100.318.06	Conservation bâtiments et des points de polygones	110'401.00		90'000.00		110'250.00	
100.31	TOTAL Biens, services et marchandises	240'215.50		210'000.00		227'619.50	
100.43	Contributions de tiers						
100.431.00	Emoluments du cadastre		57'466.00		70'000.00		61'371.00
100.436.01	Encaissements APG-CM-SUVA		4'066.00				
100.43	TOTAL Contributions de tiers		61'532.00		70'000.00		61'371.00
100	TOTAL Cadastre, poids et mesures	489'465.30	61'532.00	507'500.00	70'000.00	513'189.95	61'371.00

Comptes de fonctionnement		Comptes Charges	2017 Revenus	Budget Charges	2017 Revenus	Comptes Charges	2016 Revenus
101	Justice divers						
101.43	Contributions de tiers						
101.431.00	Demande de naturalisation		9'200.00				
101.43	TOTAL Contributions de tiers		9'200.00				
101	TOTAL Justice divers		9'200.00				
102	Police de l'habitant et bureau des étrangers						
102.31	Biens, services et marchandises						
102.318.01	Bureau des étrangers et contrôle des habitants	49'833.70		50'000.00		54'827.15	
102.31	TOTAL Biens, services et marchandises	49'833.70		50'000.00		54'827.15	
102.43	Contributions de tiers						
102.431.01	Recettes contrôle des habitants-bureau étranger		108'332.73		110'000.00		106'019.42
102.43	TOTAL Contributions de tiers		108'332.73		110'000.00		106'019.42
102	TOTAL Police de l'habitant et bureau des étrangers	49'833.70	108'332.73	50'000.00	110'000.00	54'827.15	106'019.42
10	TOTAL Protection juridique	539'299.00	179'064.73	557'500.00	180'000.00	568'017.10	167'390.42

Comptes de fonctionnement		Comptes Charges	2017 Revenus	Budget Charges	2017 Revenus	Comptes Charges	2016 Revenus
11	Police						
113	Corps de police locale						
113.30	Charges de personnel						
113.300.00	Commission de sécurité	5'822.40		7'000.00		4'341.00	
113.300.01	Tribunal de police			1'000.00			
113.301.00	Traitements de la police	823'801.10		843'000.00		790'002.15	
113.303.00	Charges sociales AVS-AC-AF	75'540.40		78'600.00		74'416.80	
113.304.01	Charges sociales caisse pension et de prévoyance	66'085.45		78'200.00		61'717.30	
113.305.00	Charges sociales maladie et accidents	17'664.25		17'000.00		16'707.50	
113.309.00	Autres charges de personnel	100'156.21		100'700.00		36'452.97	
113.30	TOTAL Charges de personnel	1'089'069.81		1'125'500.00		983'637.72	
113.31	Biens, services et marchandises						
113.311.00	Achat du mobilier et des machines de bureau	1'965.60		2'800.00			
113.311.01	Achat équipement et matériel divers	10'640.25		10'000.00		6'906.65	
113.315.00	Entretien du mobilier et des machines	28.70		500.00		263.70	
113.315.01	Entretien et maintenance vidéo surveillance	1'368.35		5'000.00		10'722.77	
113.315.02	Entretien des équipements et matériel divers	1'178.05		1'900.00		657.70	
113.315.03	Entretien des remorques et machines			500.00			
113.315.05	Entretien des véhicules	13'981.45		11'500.00		7'415.85	
113.315.06	Carburant	7'844.70		9'700.00		6'905.35	
113.317.00	Frais de déplacements et débours divers	11'227.95		15'400.00		8'873.05	
113.318.00	Frais administratifs divers	22'644.90		21'400.00		21'371.55	
113.318.01	Frais de tiers pour manifestations	7'073.65		12'000.00		6'997.40	
113.318.02	Frais d'intervention police	-550.00		2'000.00		1'776.05	
113.318.04	Liaison radio	5'925.80		5'000.00		1'858.20	
113.318.05	Salubrité et démolition	910.60		1'000.00		800.00	
113.318.20	Assurances et impôts des véhicules	5'851.52		6'000.00		5'902.80	
113.319.10	Frais divers	402.00		1'000.00		242.00	
113.31	TOTAL Biens, services et marchandises	90'493.52		105'700.00		80'693.07	

Comptes de fonctionnement		Comptes Charges	2017 Revenus	Budget Charges	2017 Revenus	Comptes Charges	2016 Revenus
113.35	Dédommagements versés aux collectivités publiques						
113.352.00	Part aux amendes police intercommunale	7'040.00		7'000.00		2'890.00	
113.35	TOTAL Dédommagements versés aux collectivités publ	7'040.00		7'000.00		2'890.00	
113.43	Contributions de tiers						
113.431.01	Prolongations et permis de danse		5'170.00		3'000.00		3'330.00
113.436.00	Part. tiers/récupération sur tâches de police		72'644.40		76'000.00		73'453.15
113.436.01	Encaissements APG-CM-SUVA		12'099.65				41'686.30
113.437.00	Amendes		28'041.66		40'000.00		24'225.69
113.439.00	Autres recettes		900.00				
113.439.01	Objets trouvés		47.00		500.00		248.00
113.43	TOTAL Contributions de tiers		118'902.71		119'500.00		142'943.14
113.45	Restitutions de collectivités publiques						
113.452.00	Participation intercommunale police		50'977.50		40'000.00		30'801.00
113.45	TOTAL Restitutions de collectivités publiques		50'977.50		40'000.00		30'801.00
113	TOTAL Corps de police locale	1'186'603.33	169'880.21	1'238'200.00	159'500.00	1'067'220.79	173'744.14
11	TOTAL Police	1'186'603.33	169'880.21	1'238'200.00	159'500.00	1'067'220.79	173'744.14
12	Justice						
120	Juge de Commune						
120.30	Charges de personnel						
120.300.00	Traitements du juge, vice-juge et greffier	37'042.40		53'000.00		36'596.10	
120.303.00	Charges sociales AVS-AC-AF	3'219.05		5'000.00		3'341.90	

Comptes de fonctionnement		Comptes Charges	2017 Revenus	Budget Charges	2017 Revenus	Comptes Charges	2016 Revenus
120.305.00	Charges sociales maladie et accidents	491.00		800.00		525.45	
120.30	TOTAL Charges de personnel	40'752.45		58'800.00		40'463.45	
120.31	Biens, services et marchandises						
120.319.00	Frais divers de justice	1'708.48		200.00		199.80	
120.31	TOTAL Biens, services et marchandises	1'708.48		200.00		199.80	
120.35	Dédommagements versés aux collectivités publiques						
120.351.00	Contribution tribunaux Hérens - Conthey	31'013.35		28'000.00		27'064.00	
120.35	TOTAL Dédommagements versés aux collectivités publ	31'013.35		28'000.00		27'064.00	
120.43	Contributions de tiers						
120.431.00	Emoluments judiciaires		12'000.00		12'000.00		12'000.00
120.43	TOTAL Contributions de tiers		12'000.00		12'000.00		12'000.00
120	TOTAL Juge de Commune	73'474.28	12'000.00	87'000.00	12'000.00	67'727.25	12'000.00
122	Autorité de Protection enfants et adultes (APea)						
122.30	Charges de personnel						
122.300.00	Commission APea	5'553.60		12'750.00		6'990.20	
122.301.00	Traitements APea	158'826.30		172'000.00		155'975.35	
122.303.00	Charges sociales AVS-AC-AF	15'050.25		12'800.00		15'624.05	
122.304.01	Charges sociales caisse pension et de prévoyance	12'530.10		13'700.00		12'450.15	
122.305.00	Charges sociales maladie et accidents	3'580.05		2'800.00		3'543.95	
122.309.00	Autres charges de personnel			1'500.00		2'760.00	
122.30	TOTAL Charges de personnel	195'540.30		215'550.00		197'343.70	

Comptes de fonctionnement		Comptes Charges	2017 Revenus	Budget Charges	2017 Revenus	Comptes Charges	2016 Revenus
122.31	Biens, services et marchandises						
122.315.00	Entretien du mobilier et des machines			550.00		309.10	
122.317.00	Frais de déplacements et débours divers	3'064.40		2'500.00		2'293.30	
122.318.00	Frais administratifs divers	6'971.30		4'950.00		4'194.25	
122.31	TOTAL Biens, services et marchandises	10'035.70		8'000.00		6'796.65	
122.43	Contributions de tiers						
122.431.00	Emoluments APEA		27'930.00		2'000.00		
122.436.01	Encaissements APG-CM-SUVA		2'775.20				1'942.35
122.43	TOTAL Contributions de tiers		30'705.20		2'000.00		1'942.35
122	TOTAL Autorité de Protection enfants et adultes (A)	205'576.00	30'705.20	223'550.00	2'000.00	204'140.35	1'942.35
12	TOTAL Justice	279'050.28	42'705.20	310'550.00	14'000.00	271'867.60	13'942.35
14	Police du feu						
140	Police du feu Commune de Nendaz						
140.30	Charges de personnel						
140.301.00	Traitements du service de sécurité	150'063.25		150'100.00		107'865.25	
140.301.08	Soldes police du feu pour manifestations	4'312.50		2'500.00		4'725.00	
140.301.09	Soldes interventions feu	28'253.80		20'000.00		28'869.45	
140.303.00	Charges sociales AVS-AC-AF	13'518.30		14'000.00		10'886.95	
140.304.01	Charges sociales caisse pension et de prévoyance	13'539.55		13'700.00		10'276.10	
140.305.00	Charges sociales maladie et accidents	3'286.20		2'000.00		2'424.75	
140.309.00	Autres charges de personnel	667.00		1'000.00		1'051.50	
140.30	TOTAL Charges de personnel	213'640.60		203'300.00		166'099.00	

Comptes de fonctionnement		Comptes Charges	2017 Revenus	Budget Charges	2017 Revenus	Comptes Charges	2016 Revenus
140.31	Biens, services et marchandises						
140.311.00	Achat du mobilier et des machines	409.95		1'000.00			
140.314.00	Entretien du local du feu	2'431.10		3'300.00		3'634.85	
140.317.00	Frais de déplacements et débours divers	2'016.05		1'000.00		1'037.90	
140.318.00	Frais administratifs divers	722.55					
140.318.11	Contrat d'assistance Air-Glacières	4'320.00		4'400.00		4'320.00	
140.319.01	Autres frais			1'000.00		1'223.30	
140.31	TOTAL Biens, services et marchandises	9'899.65		10'700.00		10'216.05	
140.36	Subventions accordées						
140.360.00	Subventions aux privés pour achat tubes à clé	9'832.65		2'000.00		-7'269.10	
140.36	TOTAL Subventions accordées	9'832.65		2'000.00		-7'269.10	
140.42	Revenus des biens						
140.427.00	Location Swisscom local du feu à Haute-Nendaz		7'700.00		5'300.00		7'700.00
140.427.05	Location des locaux au CSI		83'550.00		83'550.00		83'550.00
140.42	TOTAL Revenus des biens		91'250.00		88'850.00		91'250.00
140.43	Contributions de tiers						
140.430.00	Taxes d'exemptions du service du feu		101'938.15		105'000.00		112'615.95
140.431.00	Récupérations auprès des privés s/sinistres du feu		28'385.80		10'000.00		20'474.50
140.431.05	Récupérations frais de gestion CSI		5'000.00		5'000.00		5'000.00
140.431.06	Récupérations soldes sinistres feu Veysonnaz		2'315.00		1'550.00		1'300.00
140.43	TOTAL Contributions de tiers		137'638.95		121'550.00		139'390.45
140	TOTAL Police du feu Commune de Nendaz	233'372.90	228'888.95	216'000.00	210'400.00	169'045.95	230'640.45

Comptes de fonctionnement		Comptes Charges	2017 Revenus	Budget Charges	2017 Revenus	Comptes Charges	2016 Revenus
141	Police du feu CSI Printse						
141.30	Charges de personnel						
141.300.00	Commission intercommunale CSI Printse	700.00		1'400.00		405.00	
141.301.00	Traitements du CSI Printse	117'828.55		118'000.00		107'229.70	
141.301.01	Séance état-major feu	6'951.00		6'700.00		7'160.00	
141.301.02	Soldes des cours annuels avec repas	12'534.10		22'200.00		20'335.20	
141.301.03	Soldes cours protection de la respiration	7'119.00		8'000.00		9'571.50	
141.301.04	Soldes cours spécialistes tonne-pompe motopompe	18'088.50		21'300.00		15'404.00	
141.301.05	Soldes cours cantonaux ER - officier	4'300.00		6'400.00		4'800.00	
141.301.06	Soldes cours de cadre régional			1'600.00			
141.301.07	Soldes service de piquet	31'000.00		31'600.00		30'600.00	
141.301.08	Soldes pompiers CSI manifestations régionales	1'575.00		2'000.00			
141.303.00	Charges sociales AVS-AC-AF	11'317.55		11'000.00		10'492.90	
141.304.01	Charges sociales caisse pension et de prévoyance	8'748.00		9'000.00		8'449.20	
141.305.00	Charges sociales maladie et accidents	986.45		2'400.00		1'113.65	
141.309.00	Autres charges de personnel	3'958.50		5'300.00		5'395.60	
141.30	TOTAL Charges de personnel	225'106.65		246'900.00		220'956.75	
141.31	Biens, services et marchandises						
141.311.00	Achat du mobilier et des machines	1'856.55					
141.311.02	Achat matériel et équipement	38'185.40		35'200.00		40'660.30	
141.312.00	Chauffage /éclairage des locaux du feu	5'302.05		6'500.00		5'259.55	
141.315.00	Entretien du mobilier et des machines	49.05				311.05	
141.315.01	Entretien du matériel	6'728.50		7'000.00		9'942.75	
141.315.02	Entretien des armoires du feu dans les villages			500.00		532.40	
141.315.05	Entretien des véhicules	13'527.90		21'300.00		16'114.35	
141.315.06	Carburant	7'349.10		5'000.00		5'126.75	
141.316.00	Locations des locaux	97'600.00		97'600.00		97'620.00	
141.317.00	Frais de déplacements et débours divers	2'632.55		650.00		492.95	
141.318.00	Frais administratifs et de gestion	12'291.40		9'000.00		9'992.50	
141.318.01	Frais de téléphone	2'223.15		2'000.00		2'388.10	
141.318.02	Liaison radio	8'917.10		7'000.00		4'680.00	
141.318.03	Assurances	1'480.90		1'500.00		1'182.00	
141.318.04	Frais de cours	6'254.45		5'000.00		5'251.20	
141.318.20	Assurances et impôts des véhicules	8'848.11		14'200.00		8'920.45	
141.319.00	Cotisations	690.80		700.00		683.00	

Comptes de fonctionnement		Comptes Charges	2017 Revenus	Budget Charges	2017 Revenus	Comptes Charges	2016 Revenus
141.319.01	Autres frais	3'934.20		2'000.00			
141.31	TOTAL Biens, services et marchandises	217'871.21		215'150.00		209'157.35	
141.35	Dédommagements versés aux collectivités publiques						
141.351.00	Taxes SMT EAlarme canton VS	3'696.00		4'000.00		3'504.00	
141.35	TOTAL Dédommagements versés aux collectivités publ	3'696.00		4'000.00		3'504.00	
141.43	Contributions de tiers						
141.431.05	Contribution de la commune de Veysonnaz		57'733.40		62'300.00		54'401.90
141.436.01	Encaissements APG-CM-SUVA		503.70				
141.436.02	Prestations d'assurances		6'137.50				
141.43	TOTAL Contributions de tiers		64'374.60		62'300.00		54'401.90
141.46	Subventions						
141.461.00	Subventions pour le service du feu		12'412.80		26'000.00		15'220.00
141.46	TOTAL Subventions		12'412.80		26'000.00		15'220.00
141	TOTAL Police du feu CSI Printse	446'673.86	76'787.40	466'050.00	88'300.00	433'618.10	69'621.90
14	TOTAL Police du feu	680'046.76	305'676.35	682'050.00	298'700.00	602'664.05	300'262.35

Comptes de fonctionnement		Comptes Charges	2017 Revenus	Budget Charges	2017 Revenus	Comptes Charges	2016 Revenus
15	Défense nationale militaire						
150	Administration						
150.31	Biens, services et marchandises						
150.318.00	Tirs obligatoires stand de tir	5'000.00					
150.31	TOTAL Biens, services et marchandises	5'000.00					
150	TOTAL Administration	5'000.00					
15	TOTAL Défense nationale militaire	5'000.00					
16	Protection de population et des biens culturels						
160	Etat major de conduite intercommunal						
160.30	Charges de personnel						
160.300.00	Solde EM de conduite intercommunal	1'900.00		3'500.00		492.00	
160.30	TOTAL Charges de personnel	1'900.00		3'500.00		492.00	
160.31	Biens, services et marchandises						
160.314.00	Frais de la salle de conduite EM et matériel			1'650.00			
160.318.00	Frais de cours et divers	1'210.55					
160.31	TOTAL Biens, services et marchandises	1'210.55		1'650.00			
160.43	Contributions de tiers						
160.431.00	Contribution Commune de Veysonnaz à l'EMR		3'498.40		5'000.00		2'782.70
160.43	TOTAL Contributions de tiers		3'498.40		5'000.00		2'782.70
160	TOTAL Etat major de conduite intercommunal	3'110.55	3'498.40	5'150.00	5'000.00	492.00	2'782.70

Comptes de fonctionnement		Comptes Charges	2017 Revenus	Budget Charges	2017 Revenus	Comptes Charges	2016 Revenus
161	Constructions PCi						
161.31	Biens, services et marchandises						
161.311.00	Achat du mobilier et des machines	441.70		1'000.00		2'693.00	
161.311.02	Achat matériel et équipement	2'275.65		2'500.00			
161.312.00	Chauffage et éclairage des abris	2'142.25		4'000.00		2'513.65	
161.314.00	Entretien des abris	2'007.00		1'500.00		122.35	
161.315.00	Entretien du mobilier et des machines			1'000.00			
161.315.01	Entretien du matériel			1'000.00			
161.318.00	Frais de téléphone	631.80		200.00		387.10	
161.318.05	Taxes DAT pour sirènes	1'021.95		2'800.00		1'043.40	
161.319.10	Frais divers	627.50		2'500.00		1'239.50	
161.31	TOTAL Biens, services et marchandises	9'147.85		16'500.00		7'999.00	
161.33	Amortissements						
161.331	Patrimoine administratif amortissements ordinaire						
161.331.00	Amortissements comptables	169'279.86		188'000.00		176'076.80	
161.331	TOTAL Patrimoine administratif amortissements ordi	169'279.86		188'000.00		176'076.80	
161.33	TOTAL Amortissements	169'279.86		188'000.00		176'076.80	
161	TOTAL Constructions PCi	178'427.71		204'500.00		184'075.80	
162	Colonne de secours et samaritains						
162.30	Charges de personnel						
162.301.00	Soldes colonne de secours et samaritains	2'136.00		6'000.00		6'200.00	
162.301.08	Soldes samaritains pour manifestations	8'935.00		10'000.00		10'718.75	
162.30	TOTAL Charges de personnel	11'071.00		16'000.00		16'918.75	

Comptes de fonctionnement		Comptes Charges	2017 Revenus	Budget Charges	2017 Revenus	Comptes Charges	2016 Revenus
162.31	Biens, services et marchandises						
162.311.02	Achat matériel et équipement colonne secour	39.30		2'000.00		1'972.10	
162.311.03	Achat matériel et équipement samaritains			2'000.00		1'141.85	
162.315.01	Entretien du matériel	237.60		2'000.00		300.10	
162.318.01	Frais de formation et cours	62.00				335.50	
162.318.02	Convention secours régional 10 OCVS	22'901.05		35'550.00		21'396.42	
162.31	TOTAL Biens, services et marchandises	23'239.95		41'550.00		25'145.97	
162.43	Contributions de tiers						
162.434.00	Participation pour cours de sécurité+interventions		15'547.70		14'200.00		10'931.35
162.43	TOTAL Contributions de tiers		15'547.70		14'200.00		10'931.35
162	TOTAL Colonne de secours et samaritains	34'310.95	15'547.70	57'550.00	14'200.00	42'064.72	10'931.35
16	TOTAL Protection de population et des biens cultur	215'849.21	19'046.10	267'200.00	19'200.00	226'632.52	13'714.05
1	TOTAL SECURITE PUBLIQUE	2'905'848.58	716'372.59	3'055'500.00	671'400.00	2'736'402.06	669'053.31

Comptes de fonctionnement		Comptes Charges	2017 Revenus	Budget Charges	2017 Revenus	Comptes Charges	2016 Revenus
2	ENSEIGNEMENT ET FORMATION						
21	Ecoles publiques obligatoires						
210	Ecole primaire						
210.30	Charges de personnel						
210.309.00	Autres charges de personnel	388.80				214.20	
210.30	TOTAL Charges de personnel	388.80				214.20	
210.31	Biens, services et marchandises						
210.310.01	Fournitures scolaires	106'447.85		90'000.00		87'249.45	
210.311.00	Achat du mobilier et des machines	31'320.00		10'000.00		31'218.55	
210.311.01	Achat matériel et engins de gymnastique	587.65		3'000.00		1'732.70	
210.311.02	Matériel et frais informatiques	11'395.15		15'000.00		2'125.10	
210.315.00	Entretien du mobilier, machines et engins de gym	6'838.25		10'000.00		5'333.60	
210.316.00	Locations salles scolaires	46'822.75		38'700.00		31'842.20	
210.317.01	Activités sportives scolaires et culturelles	44'798.35		61'000.00		79'766.80	
210.318.00	Frais administratifs divers	719.10		1'000.00		764.40	
210.318.05	Prestations de tiers	3'227.00				879.10	
210.31	TOTAL Biens, services et marchandises	252'156.10		228'700.00		240'911.90	
210.35	Dédommagements versés à collectivités publiques						
210.352.00	Frais d'écolage	21'000.00		19'500.00		24'000.00	
210.35	TOTAL Dédommagements versés à collectivités publiq	21'000.00		19'500.00		24'000.00	

Comptes de fonctionnement		Comptes Charges	2017 Revenus	Budget Charges	2017 Revenus	Comptes Charges	2016 Revenus
210.36	Subventions accordées						
210.361.00	Contribution communale aux traitements EP	1'444'304.10		1'520'100.00		1'461'377.10	
210.366.00	Aide pédagogique et cours de prévention	1'248.00		2'500.00		2'028.00	
210.36	TOTAL Subventions accordées	1'445'552.10		1'522'600.00		1'463'405.10	
210.43	Contributions de tiers						
210.436.05	Participation des parents aide pédagogique		396.00		2'500.00		2'228.00
210.43	TOTAL Contributions de tiers		396.00		2'500.00		2'228.00
210.46	Subventions						
210.461.05	Subventions pour les locaux scolaires loués		3'564.00				3'564.00
210.46	TOTAL Subventions		3'564.00				3'564.00
210	TOTAL Ecole primaire	1'719'097.00	3'960.00	1'770'800.00	2'500.00	1'728'531.20	5'792.00
211	Ecole secondaire du 1er degré-Cycle d'orientation						
211.31	Biens, services et marchandises						
211.310.01	Fournitures scolaires	64'998.10		70'000.00		54'652.50	
211.311.00	Achat du mobilier et des machines	24'408.00		46'000.00		59.90	
211.311.01	Achat matériel et engins de gymnastique			2'000.00		3'798.15	
211.311.02	Matériel et frais informatiques	8'300.00		10'000.00		1'221.50	
211.315.00	Entretien du mobilier, machines et engins de gym	2'919.85		2'000.00		90.00	
211.317.01	Activités sportives scolaires et culturelles	35'606.55		40'000.00		40'013.85	
211.318.00	Frais administratifs divers	9'531.07		5'000.00		4'726.09	
211.318.05	Repas scolaires	20'684.70		20'000.00		18'546.70	
211.31	TOTAL Biens, services et marchandises	166'448.27		195'000.00		123'108.69	

Comptes de fonctionnement		Comptes Charges	2017 Revenus	Budget Charges	2017 Revenus	Comptes Charges	2016 Revenus
211.35	Dédommagements versés à collectivités publiques						
211.352.00	Frais d'écolage	30'443.00		24'000.00		15'026.00	
211.35	TOTAL Dédommagements versés à collectivités publiq	30'443.00		24'000.00		15'026.00	
211.36	Subventions accordées						
211.361.00	Contribution communale aux traitements CO	478'829.20		520'000.00		513'640.60	
211.36	TOTAL Subventions accordées	478'829.20		520'000.00		513'640.60	
211.43	Contributions de tiers						
211.436.05	Participation des parents aux activités sportives		5'908.95		5'200.00		8'547.00
211.436.06	Participation des parents aux fournitures scolaire		37'955.05		40'000.00		32'685.15
211.436.07	Participation des parents aux repas		19'494.50		17'000.00		18'442.50
211.439.00	Autres recettes		119.70				179.85
211.43	TOTAL Contributions de tiers		63'478.20		62'200.00		59'854.50
211.45	Restitutions de collectivités publiques						
211.452.00	Frais d'écolage commune de Veysonnaz		19'500.00		16'500.00		13'500.00
211.45	TOTAL Restitutions de collectivités publiques		19'500.00		16'500.00		13'500.00
211.46	Subventions						
211.461.02	Subventions moyens d'enseignement		164.10				
211.46	TOTAL Subventions		164.10				
211	TOTAL Ecole secondaire du 1er degré-Cycle d'orient	675'720.47	83'142.30	739'000.00	78'700.00	651'775.29	73'354.50

Comptes de fonctionnement		Comptes Charges	2017 Revenus	Budget Charges	2017 Revenus	Comptes Charges	2016 Revenus
213	Ecole secondaire du 2ème degré-ES commerce, collège						
213.36	Subventions accordées						
213.364.00	Frais de transport du 2ème degré général	55'103.30		55'000.00		46'878.25	
213.36	TOTAL Subventions accordées	55'103.30		55'000.00		46'878.25	
213.46	Subventions acquises						
213.461.00	Part.du Canton transports 2ème degré général		26'777.90		27'500.00		22'046.00
213.46	TOTAL Subventions acquises		26'777.90		27'500.00		22'046.00
213	TOTAL Ecole secondaire du 2ème degré-ES commerce,c	55'103.30	26'777.90	55'000.00	27'500.00	46'878.25	22'046.00
219	Autres tâches liées aux écoles publiques						
219.30	Charges de personnel						
219.300.00	Commission scolaire	9'989.95		15'000.00		7'182.45	
219.303.00	Charges sociales AVS-AC-AF	1'802.10		3'000.00		1'766.50	
219.305.00	Charges sociales maladie et accidents	13.25					
219.30	TOTAL Charges de personnel	11'805.30		18'000.00		8'948.95	
219.31	Biens, services et marchandises						
219.315.05	Frais d'entretien bus Mercedes VS 212'075	1'044.80		2'500.00		1'615.00	
219.315.06	Carburant bus Mercedes VS 212'075	617.95		1'000.00		532.15	
219.318.01	Education routiere			1'000.00		160.00	
219.318.02	Transports des élèves	904'150.50		945'000.00		992'193.50	
219.318.20	Assurances et impôts bus Mercedes VS 212'075	1'715.96		1'700.00		1'747.30	
219.319.00	Assurance accidents des élèves	7'857.00		8'000.00		7'857.00	

Comptes de fonctionnement		Comptes Charges	2017 Revenus	Budget Charges	2017 Revenus	Comptes Charges	2016 Revenus
219.319.05	Frais divers			4'000.00			
219.31	TOTAL Biens, services et marchandises	915'386.21		963'200.00		1'004'104.95	
219	TOTAL Autres tâches liées aux écoles publiques	927'191.51		981'200.00		1'013'053.90	
21	TOTAL Ecoles publiques obligatoires	3'377'112.28	113'880.20	3'546'000.00	108'700.00	3'440'238.64	101'192.50
22	Ecoles spécialisées						
220	Ecoles spécialisées						
220.36	Subventions accordées						
220.361.00	Contribution communale élèves en institutions	22'780.10		16'750.00		19'889.25	
220.361.10	Transport d'élèves en situation de handicap	33'904.76		26'500.00		30'000.00	
220.36	TOTAL Subventions accordées	56'684.86		43'250.00		49'889.25	
220	TOTAL Ecoles spécialisées	56'684.86		43'250.00		49'889.25	
22	TOTAL Ecoles spécialisées	56'684.86		43'250.00		49'889.25	
23	Formation professionnelle						
239.31	Biens, services et marchandises						
239.319.00	Prix de l'apprenant méritant	1'000.00		1'000.00		1'000.00	
239.31	TOTAL Biens, services et marchandises	1'000.00		1'000.00		1'000.00	
239.36	Subventions accordées						
239.364.05	Frais de transports pour les apprentis	73'889.35		75'000.00		73'351.25	

Comptes de fonctionnement		Comptes Charges	2017 Revenus	Budget Charges	2017 Revenus	Comptes Charges	2016 Revenus
239.366.00	Cours de soutien pédagogique pour les apprentis	2'494.25		1'000.00		873.00	
239.36	TOTAL Subventions accordées	76'383.60		76'000.00		74'224.25	
239.46	Subventions						
239.461.00	Part, du canton aux frais transport des apprentis		37'552.60		37'500.00		37'399.10
239.46	TOTAL Subventions		37'552.60		37'500.00		37'399.10
23	TOTAL Formation professionnelle	77'383.60	37'552.60	77'000.00	37'500.00	75'224.25	37'399.10
29	Autres tâches d'enseignement						
290	Administration						
290.30	Charges de personnel						
290.301.00	Traitements des écoles	371'814.90		363'000.00		377'447.15	
290.303.00	Charges sociales AVS-AC-AF	33'386.70		33'600.00		35'802.60	
290.304.01	Charges sociales caisse pension et de prévoyance	68'204.05		40'500.00		68'069.75	
290.305.00	Charges sociales maladie et accidents	8'584.65		7'300.00		8'914.15	
290.309.00	Autres charges de personnel			2'000.00			
290.30	TOTAL Charges de personnel	481'990.30		446'400.00		490'233.65	
290.31	Biens, services et marchandises						
290.311.00	Achat du mobilier et des machines			500.00			
290.317.00	Frais de déplacements et débours divers	2'000.00		2'500.00		2'000.00	
290.318.00	Frais administratifs divers	64.50					
290.31	TOTAL Biens, services et marchandises	2'064.50		3'000.00		2'000.00	

Comptes de fonctionnement		Comptes Charges	2017 Revenus	Budget Charges	2017 Revenus	Comptes Charges	2016 Revenus
290.43	Contributions de tiers						
290.436.05	Part.Commue de Veyronnaz à la direction des Ecoles		19'026.10		12'000.00		21'344.00
290.43	TOTAL Contributions de tiers		19'026.10		12'000.00		21'344.00
290.46	Subventions						
290.461.00	Subventions pour la direction des écoles		57'383.10		60'000.00		61'090.00
290.46	TOTAL Subventions		57'383.10		60'000.00		61'090.00
290	TOTAL Administration	484'054.80	76'409.20	449'400.00	72'000.00	492'233.65	82'434.00
292	Formation des adultes						
292.318.00	Université populaire	5'000.00		5'000.00		5'000.00	
292	TOTAL Formation des adultes	5'000.00		5'000.00		5'000.00	
299	Bâtiments scolaires						
299.30	Charges de personnel						
299.301.00	Traitements concierges des écoles	376'765.75		374'000.00		365'138.10	
299.303.00	Charges sociales AVS-AC-AF	33'199.05		38'000.00		32'820.65	
299.304.01	Charges sociales caisse pension et de prévoyance	13'986.55		18'800.00		14'102.45	
299.305.00	Charges sociales maladie et accidents	8'353.25		7'500.00		7'918.55	
299.309.00	Autres charges de personnel	2'972.76		19'000.00		7'422.70	
299.30	TOTAL Charges de personnel	435'277.36		457'300.00		427'402.45	

Comptes de fonctionnement		Comptes Charges	2017 Revenus	Budget Charges	2017 Revenus	Comptes Charges	2016 Revenus
299.31	Biens, services et marchandises						
299.312.00	Frais de chauffage et éclairage des bâtiments	143'686.40		163'500.00		150'460.45	
299.313.00	Machines, produits nettoyage et conciergerie	44'013.15		40'000.00		38'043.70	
299.313.01	Ateliers concierges outillage et divers	10'731.05		10'000.00		8'583.86	
299.314.00	Entretien des bâtiments scolaires	148'001.50		141'500.00		177'470.82	
299.315.05	Frais d'entretien des véhicules	8'119.20		4'600.00		5'112.60	
299.315.06	Carburant	3'498.00		2'500.00		2'350.35	
299.317.00	Frais de déplacements et débours divers	1'006.00		2'500.00		720.00	
299.318.01	Assurances des bâtiments scolaires	29'358.57		28'000.00		27'791.07	
299.318.20	Assurances et impôts des véhicules	3'160.89		1'750.00		1'532.40	
299.31	TOTAL Biens, services et marchandises	391'574.76		394'350.00		412'065.25	
299.33	Amortissements						
299.331	Patrimoine administratif amortissements ordinaires						
299.331.00	Amortissements comptables	1'450'074.84		1'900'000.00		1'566'448.60	
299.331	TOTAL Patrimoine administratif amortissements ordi	1'450'074.84		1'900'000.00		1'566'448.60	
299.33	TOTAL Amortissements	1'450'074.84		1'900'000.00		1'566'448.60	
299.42	Revenus des biens						
299.427.00	Locations bâtiments scolaires		14'003.60		15'200.00		13'614.40
299.42	TOTAL Revenus des biens		14'003.60		15'200.00		13'614.40
299.43	Contributions de tiers						
299.436.01	Encaissements APG-CM-SUVA						1'217.70
299.436.05	Refacturation EMS Foyer chauffage et produits		23'247.20		25'000.00		22'924.20

Comptes de fonctionnement		Comptes Charges	2017 Revenus	Budget Charges	2017 Revenus	Comptes Charges	2016 Revenus
299.436.10	Refacturation Paroisse conciergerie et frais		10'164.85				
299.43	TOTAL Contributions de tiers		33'412.05		25'000.00		24'141.90
299	TOTAL Bâtiments scolaires	2'276'926.96	47'415.65	2'751'650.00	40'200.00	2'405'916.30	37'756.30
29	TOTAL Autres tâches d'enseignement	2'765'981.76	123'824.85	3'206'050.00	112'200.00	2'903'149.95	120'190.30
2	TOTAL ENSEIGNEMENT ET FORMATION	6'277'162.50	275'257.65	6'872'300.00	258'400.00	6'468'502.09	258'781.90

Comptes de fonctionnement		Comptes Charges	2017 Revenus	Budget Charges	2017 Revenus	Comptes Charges	2016 Revenus
3	CULTURE, LOISIRS ET CULTE						
30	Encouragement à la culture						
300	Bibliothèque						
300.30	Charges de personnel						
300.301.00	Traitements de la bibliothèque	131'294.45		127'500.00		131'642.30	
300.303.00	Charges sociales AVS-AC-AF	12'189.25		11'900.00		13'189.80	
300.304.01	Charges sociales caisse pension et de prévoyance	9'764.20		8'200.00		9'465.40	
300.305.00	Charges sociales maladie et accidents	3'115.85		2'500.00		3'229.55	
300.309.00	Autres charges de personnel	640.00		1'000.00		1'183.95	
300.30	TOTAL Charges de personnel	157'003.75		151'100.00		158'711.00	
300.31	Biens, services et marchandises						
300.311.00	Achat de livres pour la bibliothèque	33'986.15		44'600.00		34'519.80	
300.311.02	Achat matériel et équipement	2'793.80		2'700.00		9'553.05	
300.315.00	Entretien du mobilier et des machines	10'170.35		2'500.00		1'489.65	
300.316.02	Informatique	4'707.75		4'500.00		2'947.35	
300.317.00	Frais de déplacements et débours divers	362.80		3'000.00		349.05	
300.318.00	Frais administratifs divers	392.30		1'200.00		610.85	
300.318.05	Animations de la bibliothèque	3'399.85		3'500.00		1'368.10	
300.319.00	Frais divers					1'800.00	
300.31	TOTAL Biens, services et marchandises	55'813.00		62'000.00		52'637.85	
300.43	Contributions de tiers						
300.439.00	Autres recettes		1'043.50		500.00		2'718.70
300.43	TOTAL Contributions de tiers		1'043.50		500.00		2'718.70

Comptes de fonctionnement		Comptes Charges	2017 Revenus	Budget Charges	2017 Revenus	Comptes Charges	2016 Revenus
300.46	Subventions						
300.461.00	Subventions pour la bibliothèque		21'281.00		25'000.00		20'941.00
300.46	TOTAL Subventions		21'281.00		25'000.00		20'941.00
300	TOTAL Bibliothèque	212'816.75	22'324.50	213'100.00	25'500.00	211'348.85	23'659.70
309	Autres tâches culturelles						
309.30	Charges de personnel						
309.300.00	Commission sport, animation et culture	11'081.60		15'000.00		10'541.50	
309.303.00	Charges sociales AVS-AC-AF	731.10		1'500.00		735.90	
309.305.00	Charges sociales maladie et accidents	41.50				51.35	
309.30	TOTAL Charges de personnel	11'854.20		16'500.00		11'328.75	
309.31	Biens, services et marchandises						
309.318.00	Frais administratifs divers					125.00	
309.318.01	Fête nationale	2'000.00		40'000.00		28'769.85	
309.318.02	Part. aux manifestations culturelles et sportives	11'781.05		25'000.00		6'166.30	
309.318.03	Fête nouveaux citoyens et majorité civique	6'873.05		5'000.00		2'925.65	
309.319.00	Mérites sportifs et culturels	5'638.00		10'000.00		5'776.40	
309.319.10	Frais divers			500.00			
309.31	TOTAL Biens, services et marchandises	26'292.10		80'500.00		43'763.20	
309.33	Amortissements						
309.331	Patrimoine administratif amortissements ordinaires						
309.331.00	Amortissements comptables	94'676.50		100'900.00		88'562.75	
309.331	TOTAL Patrimoine administratif amortissements ordi	94'676.50		100'900.00		88'562.75	
309.33	TOTAL Amortissements	94'676.50		100'900.00		88'562.75	

Comptes de fonctionnement		Comptes Charges	2017 Revenus	Budget Charges	2017 Revenus	Comptes Charges	2016 Revenus
309.36	Subventions accordées						
309.365.01	Subventions sauvegarde du patrimoine culturel loca	6'000.00		6'000.00		6'000.00	
309.365.02	Subventions aux sociétés culturelles et sportives	84'901.95		85'800.00		77'667.30	
309.365.03	Subventions aux sociétés locales	21'000.00		30'000.00		16'500.00	
309.365.04	Subventions concept communal du sport	40'000.00		40'000.00		40'000.00	
309.365.05	Conservatoire cantonal	4'900.00		7'000.00		4'750.00	
309.365.06	Subventions encouragement à la pratique du ski	21'300.00		20'000.00		17'650.00	
309.36	TOTAL Subventions accordées	178'101.95		188'800.00		162'567.30	
309.43	Contributions de tiers						
309.434.00	Publications sur les panneaux d'information		100.00				200.00
309.43	TOTAL Contributions de tiers		100.00				200.00
309	TOTAL Autres tâches culturelles	310'924.75	100.00	386'700.00		306'222.00	200.00
30	TOTAL Encouragement à la culture	523'741.50	22'424.50	599'800.00	25'500.00	517'570.85	23'859.70
33	Parcs publics et chemins pédestres						
330	Parcs publics et chemins pédestres						
330.30	Charges de personnel						
330.301.00	Traitements parcs et chemins pédestres	72'429.35		72'500.00		72'465.05	
330.303.00	Charges sociales AVS-AC-AF	6'724.30		6'800.00		7'148.60	
330.304.01	Charges sociales caisse pension et de prévoyance	7'049.60		7'300.00		7'094.00	
330.305.00	Charges sociales maladie et accidents	1'563.00		1'500.00		1'596.35	
330.30	TOTAL Charges de personnel	87'766.25		88'100.00		88'304.00	

Comptes de fonctionnement		Comptes Charges	2017 Revenus	Budget Charges	2017 Revenus	Comptes Charges	2016 Revenus
330.31	Biens, services et marchandises						
330.314.00	Décoration, entretien des rues,parcs,places,rond-p	116'216.47		120'000.00		139'042.85	
330.314.01	Entretien et frais pistes et chemins pedestres	41'663.15		35'000.00		37'406.10	
330.315.05	Entretien des véhicules	9'291.90		12'500.00		10'116.82	
330.315.06	Carburant	3'718.75		8'400.00		5'374.62	
330.317.00	Frais de déplacements et débours divers	953.40		1'000.00		865.90	
330.318.20	Assurances et impôts des véhicules	1'619.12		2'500.00		1'750.30	
330.31	TOTAL Biens, services et marchandises	173'462.79		179'400.00		194'556.59	
330.43	Contributions de tiers						
330.436.01	Encaissements APG-CM-SUVA		2'281.50				
330.43	TOTAL Contributions de tiers		2'281.50				
330	TOTAL Parcs publics et chemins pédestres	261'229.04	2'281.50	267'500.00		282'860.59	
33	TOTAL Parcs publics et chemins pédestres	261'229.04	2'281.50	267'500.00		282'860.59	
34	Centre sportif						
340.30	Charges de personnel						
340.301.00	Traitements du centre sportif	365'306.35		336'000.00		327'606.70	
340.303.00	Charges sociales AVS-AC-AF	32'675.10		31'300.00		32'098.75	
340.304.01	Charges sociales caisse pension et de prévoyance	21'796.70		24'300.00		24'304.90	
340.305.00	Charges sociales maladie et accidents	7'547.20		6'700.00		7'164.55	
340.309.00	Autres charges de personnel	1'307.95		4'000.00		2'440.00	
340.30	TOTAL Charges de personnel	428'633.30		402'300.00		393'614.90	

Comptes de fonctionnement		Comptes Charges	2017 Revenus	Budget Charges	2017 Revenus	Comptes Charges	2016 Revenus
340.31	Biens, services et marchandises						
340.311.00	Achat de mobilier, machines et matériel	584.25		5'000.00		6'389.40	
340.312.00	Chauffage et éclairage du centre sportif	36'356.85		44'000.00		40'815.00	
340.313.00	Achat marchandise buvettes	20'554.25		25'000.00		21'230.85	
340.313.01	Achat outillage et matériel divers	1'203.50		3'000.00		4'827.35	
340.314.00	Entretien des bâtiments, installations centre spor	51'187.50		54'000.00		59'000.90	
340.315.00	Entretien, frais mobilier, machines et matériel	2'941.65		5'000.00		4'426.65	
340.315.04	Frais d'entretien, essence Assurance élévateur 1244			2'000.00			
340.315.05	Frais d'entretien VS 67'398	1'315.75		1'500.00		782.00	
340.315.06	Carburant VS 67'398	1'538.90		2'000.00		1'433.85	
340.315.07	Frais d'entretien machine à glace Rolba	3'515.95		5'000.00		7'133.65	
340.315.08	Carburant machine à glace Rolba	2'131.85		2'500.00		2'281.65	
340.317.00	Frais de déplacements et débours divers	2'108.10		2'000.00		3'196.10	
340.318.00	Frais administratifs divers	5'453.25		6'000.00		5'619.45	
340.318.02	Assurances RC et choses	6'958.89		6'800.00		6'797.13	
340.318.03	Prestations de service effectuées par des tiers			1'000.00			
340.318.04	Déblaiement neige	6'013.45		12'000.00		14'441.75	
340.318.05	Animations	2'617.75		3'000.00		2'734.80	
340.318.20	Assurances et impôts VS 67'398	2'206.62		3'000.00		2'775.15	
340.318.21	Assurances et impôts machine à glace Rolba			1'000.00			
340.319.00	Frais divers et TVA non récupérable			15'000.00			
340.31	TOTAL Biens, services et marchandises	146'688.51		198'800.00		183'885.68	
340.33	Amortissements						
340.331	Patrimoine administratif amortissements ordinaires						
340.331.00	Amortissements comptables	226'911.70		250'000.00		251'073.95	
340.331	TOTAL Patrimoine administratif amortissements ordi	226'911.70		250'000.00		251'073.95	
340.33	TOTAL Amortissements	226'911.70		250'000.00		251'073.95	

Comptes de fonctionnement		Comptes Charges	2017 Revenus	Budget Charges	2017 Revenus	Comptes Charges	2016 Revenus
340.39	Imputations internes						
340.391.00	Part du centre sportif aux intérêts bancaires	77'000.00		77'000.00		77'000.00	
340.39	TOTAL Imputations internes	77'000.00		77'000.00		77'000.00	
340.42	Revenus des biens						
340.427.00	Locations constructions et des installations		30'534.00		56'000.00		35'263.85
340.427.10	Locations de matériel		20'270.55				25'708.20
340.42	TOTAL Revenus des biens		50'804.55		56'000.00		60'972.05
340.43	Contributions de tiers						
340.431.00	Ristourne taxes de séjour		106'822.90		110'000.00		106'399.90
340.434.00	Entrées centre sportif		77'679.61		100'000.00		82'586.18
340.434.03	Produit des cours		842.00				2'798.00
340.435.00	Vente boissons et divers		46'911.09		55'000.00		41'394.32
340.436.01	Encaissements APG-CM-SUVA		53'291.05				7'383.25
340.439.00	Autres recettes		255.00				86.20
340.43	TOTAL Contributions de tiers		285'801.65		265'000.00		240'647.85
34	TOTAL Centre sportif	879'233.51	336'606.20	928'100.00	321'000.00	905'574.53	301'619.90
35	Autres loisirs						
350.31	Biens, services et marchandises						
350.313.00	Ludothèque	6'000.00		6'000.00		6'000.00	
350.314.00	Entretien des places de jeu	3'944.15		6'000.00		6'523.05	
350.31	TOTAL Biens, services et marchandises	9'944.15		12'000.00		12'523.05	
35	TOTAL Autres loisirs	9'944.15		12'000.00		12'523.05	

Comptes de fonctionnement		Comptes Charges	2017 Revenus	Budget Charges	2017 Revenus	Comptes Charges	2016 Revenus
39	Eglises						
390	Eglise catholique romaine						
390.36	Dédommagements versés aux collectivités publiques						
390.362.00	Contributions à la paroisse de Nendaz	503'957.82		470'600.00		502'043.53	
390.362.01	Participation aux frais : paroisse de Veysonnaz	9'418.88		10'000.00		10'829.00	
390.36	TOTAL Dédommagements versés aux collectivités publ	513'376.70		480'600.00		512'872.53	
390.43	Contributions de tiers						
390.436.01	Récupération des salaires et frais		44'856.05		80'000.00		51'332.30
390.43	TOTAL Contributions de tiers		44'856.05		80'000.00		51'332.30
390	TOTAL Eglise catholique romaine	513'376.70	44'856.05	480'600.00	80'000.00	512'872.53	51'332.30
391	Eglise réformée évangélique						
391.36	Dédommagements versés aux collectivités publiques						
391.362.00	Contributions à l'église réformée	28'600.00		27'000.00		27'600.00	
391.36	TOTAL Dédommagements versés aux collectivités publ	28'600.00		27'000.00		27'600.00	
391	TOTAL Eglise réformée évangélique	28'600.00		27'000.00		27'600.00	
39	TOTAL Eglises	541'976.70	44'856.05	507'600.00	80'000.00	540'472.53	51'332.30
3	TOTAL CULTURE, LOISIRS ET CULTE	2'216'124.90	406'168.25	2'315'000.00	426'500.00	2'259'001.55	376'811.90

Comptes de fonctionnement		Comptes Charges	2017 Revenus	Budget Charges	2017 Revenus	Comptes Charges	2016 Revenus
4	SANTE						
44	Centre médico-social						
440.30	Charges de personnel						
440.301.05	Traitements du service social	149'636.35		162'000.00		137'329.10	
440.303.00	Charges sociales AVS-AC-AF	13'892.15		15'100.00		13'546.85	
440.304.01	Charges sociales caisse pension et de prévoyance	12'949.00		15'800.00		12'198.95	
440.305.00	Charges sociales maladie et accidents	3'393.90		3'300.00		3'281.10	
440.30	TOTAL Charges de personnel	179'871.40		196'200.00		166'356.00	
440.31	Biens, services et marchandises						
440.317.00	Frais de déplacements et débours divers	1'004.50		1'300.00		1'455.25	
440.318.00	Frais administratifs divers	7'654.70		10'700.00		8'943.70	
440.31	TOTAL Biens, services et marchandises	8'659.20		12'000.00		10'398.95	
440.35	Dédommagements versés aux collectivités publiques						
440.352.00	Participation communale à l'association du C.M.S	240'324.06		228'000.00		238'530.73	
440.35	TOTAL Dédommagements versés aux collectivités publ	240'324.06		228'000.00		238'530.73	
440.43	Contributions de tiers						
440.436.03	Contribution du CMS aux charges sociales/serv.soc		103'377.25		87'000.00		83'875.90
440.43	TOTAL Contributions de tiers		103'377.25		87'000.00		83'875.90
44	TOTAL Centre médico-social	428'854.66	103'377.25	436'200.00	87'000.00	415'285.68	83'875.90

Comptes de fonctionnement		Comptes Charges	2017 Revenus	Budget Charges	2017 Revenus	Comptes Charges	2016 Revenus
450.36	Subventions accordées						
450.361.00	Part à la prise en charge des addictions	13'919.57		15'500.00		14'164.83	
450.36	TOTAL Subventions accordées	13'919.57		15'500.00		14'164.83	
46	Service médical des écoles						
460	Prophylaxie dentaire						
460.36	Subventions accordées						
460.361.00	Financement de la santé scolaire	6'574.80				6'003.30	
460.366.00	Soins dentaires scolaires	85'349.40		90'000.00		78'328.30	
460.36	TOTAL Subventions accordées	91'924.20		90'000.00		84'331.60	
460	TOTAL Prophylaxie dentaire	91'924.20		90'000.00		84'331.60	
46	TOTAL Service médical des écoles	91'924.20		90'000.00		84'331.60	
49	Autres dépenses de santé						
490	Autres dépenses de santé						
490.31	Biens, services et marchandises						
490.318.00	Frais MMST (sécurité au travail-protection santé)	180.00		1'000.00		4'678.90	
490.31	TOTAL Biens, services et marchandises	180.00		1'000.00		4'678.90	
490.36	Subventions accordées						
490.361.00	Financement dispositif pré-hospitalier	63'895.30		83'000.00		73'796.85	
490.36	TOTAL Subventions accordées	63'895.30		83'000.00		73'796.85	
490	TOTAL Autres dépenses de santé	64'075.30		84'000.00		78'475.75	
49	TOTAL Autres dépenses de santé	64'075.30		84'000.00		78'475.75	
4	TOTAL SANTE	598'773.73	103'377.25	625'700.00	87'000.00	592'257.86	83'875.90

Comptes de fonctionnement		Comptes Charges	2017 Revenus	Budget Charges	2017 Revenus	Comptes Charges	2016 Revenus
5	PREVOYANCE SOCIALE						
50	Assurance vieillesse, survivants et AI						
500	Agence AVS						
500.45	Restitutions de collectivités publiques						
500.451.00	Participation de l' Etat à l' agence AVS		21'516.95		20'000.00		21'095.65
500.45	TOTAL Restitutions de collectivités publiques		21'516.95		20'000.00		21'095.65
500	TOTAL Agence AVS		21'516.95		20'000.00		21'095.65
50	TOTAL Assurance vieillesse, survivants et AI		21'516.95		20'000.00		21'095.65
53	Autres assurances sociales						
530	Prestations complémentaires AVS et AI						
530.36	Subventions accordées						
530.361.00	Part aux prestations complémentaires AVS-AI	304'746.71		302'500.00		274'679.71	
530.361.05	Part alloc.familiales personnes sans activité	6'219.30		6'200.00		5'605.71	
530.36	TOTAL Subventions accordées	310'966.01		308'700.00		280'285.42	
530	TOTAL Prestations complémentaires AVS et AI	310'966.01		308'700.00		280'285.42	
53	TOTAL Autres assurances sociales	310'966.01		308'700.00		280'285.42	

Comptes de fonctionnement		Comptes Charges	2017 Revenus	Budget Charges	2017 Revenus	Comptes Charges	2016 Revenus
54	Protection de la jeunesse						
540	Protection de la jeunesse						
540.30	Charges de personnel						
540.300.00	Commission jeunesse et formation professionnelle	7'076.30		6'800.00		3'234.90	
540.301.00	Traitements personnel socioculturel	27'472.75		22'100.00		16'229.75	
540.303.00	Charges sociales AVS-AC-AF	2'826.50		2'000.00		1'811.10	
540.304.00	Charges sociales caisse pension et de prévoyance	1'095.60				1'098.30	
540.305.00	Charges sociales maladie et accidents	529.55		300.00		315.80	
540.30	TOTAL Charges de personnel	39'000.70		31'200.00		22'689.85	
540.31	Biens, services et marchandises						
540.317.00	Frais de déplacements et débours divers	1'196.20					
540.318.00	Projet jeunesse	7'196.00		10'200.00		5'144.00	
540.31	TOTAL Biens, services et marchandises	8'392.20		10'200.00		5'144.00	
540.36	Subventions accordées						
540.361.00	Curatelle éducative	28'500.00		32'400.00		29'100.00	
540.36	TOTAL Subventions accordées	28'500.00		32'400.00		29'100.00	
540	TOTAL Protection de la jeunesse	75'892.90		73'800.00		56'933.85	
541	Garderies d'enfants, crèches						
541.35	Dédommagements versés aux collectivités publiques						
541.352.01	Participation aux frais placement dans crèches	43'301.79		45'000.00		64'149.05	
541.35	TOTAL Dédommagements versés aux collectivités publ	43'301.79		45'000.00		64'149.05	

Comptes de fonctionnement		Comptes Charges	2017 Revenus	Budget Charges	2017 Revenus	Comptes Charges	2016 Revenus
541.36	Subventions accordées						
541.365.00	Subvention au déficit des Crèches	298'106.29		298'000.00		140'048.45	
541.36	TOTAL Subventions accordées	298'106.29		298'000.00		140'048.45	
541	TOTAL Garderies d'enfants, crèches	341'408.08		343'000.00		204'197.50	
542	U.A.P.E						
542.30	Charges de personnel						
542.301.00	Traitements personnel UAPE	379'971.20		322'200.00		345'872.30	
542.303.00	Charges sociales AVS-AC-AF	35'164.90		29'500.00		33'188.10	
542.304.00	Charges sociales caisse pension et de prévoyance	18'407.85		16'900.00		16'365.30	
542.305.00	Charges sociales maladie et accidents	8'928.20		6'300.00		8'103.70	
542.309.00	Autres charges de personnel	7'440.30		6'800.00		5'259.25	
542.30	TOTAL Charges de personnel	449'912.45		381'700.00		408'788.65	
542.31	Biens, services et marchandises						
542.311.00	Achat de matériel éducatif	5'018.15		5'000.00		4'513.65	
542.311.05	Achat aménagement des locaux et matériel divers	937.80		2'000.00		13'360.80	
542.313.00	Repas UAPE et collations	126'388.60		132'500.00		124'432.52	
542.315.00	Entretien des locaux UAPE					470.70	
542.318.00	Frais administratifs divers	6'455.60		6'000.00		5'102.23	
542.318.01	Animations et sorties	1'919.05		4'500.00		1'855.60	
542.319.00	Frais divers	2'375.80		4'000.00		2'127.95	
542.31	TOTAL Biens, services et marchandises	143'095.00		154'000.00		151'863.45	

Comptes de fonctionnement		Comptes Charges	2017 Revenus	Budget Charges	2017 Revenus	Comptes Charges	2016 Revenus
542.35	Dédommagements versés aux collectivités publiques						
542.351.00	Participation aux frais de placement UAPE	9'866.80		10'000.00		17'686.15	
542.35	TOTAL Dédommagements versés aux collectivités publ	9'866.80		10'000.00		17'686.15	
542.43	Contributions de tiers						
542.436.00	Participation des parents à l' UAPE		243'938.68		232'000.00		238'111.55
542.436.01	Encaissements APG-CM-SUVA		1'123.85				
542.43	TOTAL Contributions de tiers		245'062.53		232'000.00		238'111.55
542.46	Subventions acquises						
542.461.00	Subventions s/traitements du personnel		120'075.15		119'000.00		101'111.95
542.461.05	Subventions matériel éducatif		4'050.00		4'400.00		3'900.00
542.46	TOTAL Subventions acquises		124'125.15		123'400.00		105'011.95
542	TOTAL U.A.P.E	602'874.25	369'187.68	545'700.00	355'400.00	578'338.25	343'123.50
54	TOTAL Protection de la jeunesse	1'020'175.23	369'187.68	962'500.00	355'400.00	839'469.60	343'123.50
55	Handicapés						
550	Handicapés						
550.36	Subventions accordées						
550.361.00	Institutions handicapés et sociales	505'224.22		545'000.00		487'732.05	
550.36	TOTAL Subventions accordées	505'224.22		545'000.00		487'732.05	
550	TOTAL Handicapés	505'224.22		545'000.00		487'732.05	
55	TOTAL Handicapés	505'224.22		545'000.00		487'732.05	

Comptes de fonctionnement		Comptes Charges	2017 Revenus	Budget Charges	2017 Revenus	Comptes Charges	2016 Revenus
56	Encouragement à la construction de logements						
560	Encouragement à la construction de logements						
560.36	Subventions accordées						
560.366.00	Aide à la rénovation de logements	5'000.00		10'000.00		6'137.50	
560.366.05	Encouragement rénovation des vieilles bâtisses	5'000.00		10'000.00		1'000.00	
560.36	TOTAL Subventions accordées	10'000.00		20'000.00		7'137.50	
560.38	Attributions aux financements spéciaux						
560.380.00	Attrib. infrastructures touristiques	205'071.00				312'277.25	
560.38	TOTAL Attributions aux financements spéciaux	205'071.00				312'277.25	
560.43	Contributions de tiers						
560.436.01	Contributions zones réservées		205'071.00		50'000.00		312'277.25
560.43	TOTAL Contributions de tiers		205'071.00		50'000.00		312'277.25
560	TOTAL Encouragement à la construction de logements	215'071.00	205'071.00	20'000.00	50'000.00	319'414.75	312'277.25
56	TOTAL Encouragement à la construction de logements	215'071.00	205'071.00	20'000.00	50'000.00	319'414.75	312'277.25
57	Etablissement médico-social (EMS)						
570	Etablissement médico-social (EMS)						
570.31	Biens, services et marchandises						
570.316.00	Location des appartements protégés	44'266.00		87'100.00		14'553.00	

Comptes de fonctionnement		Comptes Charges	2017 Revenus	Budget Charges	2017 Revenus	Comptes Charges	2016 Revenus
570.318.00	Frais du 3ème age	37'547.45		46'200.00		24'601.25	
570.31	TOTAL Biens, services et marchandises	81'813.45		133'300.00		39'154.25	
570.33	Amortissements						
570.331	Patrimoine administratif amortissements ordinaires						
570.331.00	Amortissements comptables	141'704.83		49'500.00		148'035.77	
570.331	TOTAL Patrimoine administratif amortissements ordi	141'704.83		49'500.00		148'035.77	
570.33	TOTAL Amortissements	141'704.83		49'500.00		148'035.77	
570.35	Dédommagements versés aux collectivités publiques						
570.352.00	Fonds de rénovation EMS Foyer Ma Vallée	56'748.05		35'000.00		35'000.00	
570.35	TOTAL Dédommagements versés aux collectivités publ	56'748.05		35'000.00		35'000.00	
570.36	Subventions accordées						
570.361.00	Participation communale aux coûts des soins EMS	307'449.41		340'000.00		271'150.37	
570.361.05	Participation communale au EMS d'Aproz	703'000.00		703'000.00		528'000.00	
570.361.10	Part.communale à la gestion appart. protégés			50'000.00			
570.36	TOTAL Subventions accordées	1'010'449.41		1'093'000.00		799'150.37	
570.42	Revenus des biens						
570.427.10	Participation CMS loyers appartements protégés				87'100.00		
570.42	TOTAL Revenus des biens				87'100.00		
570	TOTAL Etablissement médico-social (EMS)	1'290'715.74		1'310'800.00	87'100.00	1'021'340.39	
57	TOTAL Etablissement médico-social (EMS)	1'290'715.74		1'310'800.00	87'100.00	1'021'340.39	

Comptes de fonctionnement		Comptes Charges	2017 Revenus	Budget Charges	2017 Revenus	Comptes Charges	2016 Revenus
58	Assistance						
580	Aide sociale individuelle						
580.36	Subventions accordées						
580.366.00	Secours et assistance	617'742.32		797'000.00		603'475.13	
580.366.01	Participation aux pensions alimentaires	18'981.58		24'200.00		20'722.39	
580.36	TOTAL Subventions accordées	636'723.90		821'200.00		624'197.52	
580.46	Subventions acquises						
580.461.00	Subventions Etat pour l'assistance		299'813.70		385'000.00		302'433.55
580.46	TOTAL Subventions acquises		299'813.70		385'000.00		302'433.55
580	TOTAL Aide sociale individuelle	636'723.90	299'813.70	821'200.00	385'000.00	624'197.52	302'433.55
581	Subventions aux institutions sociales						
581.36	Subventions accordées						
581.365.00	Subventions aux oeuvres d'utilité publique	4'840.00		5'000.00		4'700.00	
581.36	TOTAL Subventions accordées	4'840.00		5'000.00		4'700.00	
581	TOTAL Subventions aux institutions sociales	4'840.00		5'000.00		4'700.00	
582	Fonds cantonal pour l'emploi						
582.30	Charges de personnel						
582.301.05	Traitements fonds communal pour l'emploi			12'000.00			
582.303.00	Charges sociales AVS-AC-AF			1'600.00			

Comptes de fonctionnement		Comptes Charges	2017 Revenus	Budget Charges	2017 Revenus	Comptes Charges	2016 Revenus
582.305.00	Charges sociales maladie et accidents			400.00			
582.30	TOTAL Charges de personnel			14'000.00			
582.36	Subventions accordées						
582.361.00	Participation au fonds cantonal pour l'emploi	65'938.32		68'800.00		69'829.83	
582.36	TOTAL Subventions accordées	65'938.32		68'800.00		69'829.83	
582	TOTAL Fonds cantonal pour l'emploi	65'938.32		82'800.00		69'829.83	
589	Autres tâches d'assistance						
589.30	Charges de personnel						
589.300.00	Commission des affaires sociales	4'827.95		5'000.00		4'027.95	
589.303.00	Charges sociales AVS-AC-AF	106.15		1'000.00		127.85	
589.305.00	Charges sociales maladie et accidents	3.50				3.10	
589.30	TOTAL Charges de personnel	4'937.60		6'000.00		4'158.90	
589.36	Subventions accordées						
589.362.00	Intégration des personnes étrangères	11'777.95		15'000.00		-560.00	
589.366.00	Aide à la famille	346'850.00		360'000.00		348'600.00	
589.36	TOTAL Subventions accordées	358'627.95		375'000.00		348'040.00	
589.46	Subventions acquises						
589.462.00	Subventions intégration des personnes étrangères		2'600.00				
589.46	TOTAL Subventions acquises		2'600.00				
589	TOTAL Autres tâches d'assistance	363'565.55	2'600.00	381'000.00		352'198.90	
58	TOTAL Assistance	1'071'067.77	302'413.70	1'290'000.00	385'000.00	1'050'926.25	302'433.55
5	TOTAL PREVOYANCE SOCIALE	4'413'219.97	898'189.33	4'437'000.00	897'500.00	3'999'168.46	978'929.95

Comptes de fonctionnement		Comptes Charges	2017 Revenus	Budget Charges	2017 Revenus	Comptes Charges	2016 Revenus
6	TRAFIC						
61	Routes cantonales						
610	Routes cantonales						
610.36	Subventions accordées						
610.361.00	Subvention communale à l'entretien des rtes cant	488'123.20		470'000.00		404'313.45	
610.36	TOTAL Subventions accordées	488'123.20		470'000.00		404'313.45	
610	TOTAL Routes cantonales	488'123.20		470'000.00		404'313.45	
61	TOTAL Routes cantonales	488'123.20		470'000.00		404'313.45	
62	Routes communales						
620	Réseau des routes communales						
620.30	Charges de personnel						
620.300.00	Commission trafic, eau, égouts, voirie	3'900.00		5'000.00		4'760.50	
620.301.05	Traitements du personnel TP	1'162'015.80		1'018'000.00		1'141'669.15	
620.303.00	Charges sociales AVS-AC-AF	103'253.75		95'600.00		102'323.40	
620.304.01	Charges sociales caisse pension et de prévoyance	110'513.75		108'300.00		107'536.50	
620.305.00	Charges sociales maladie et accidents	24'015.70		20'300.00		22'961.55	
620.309.00	Autres charges de personnel	11'365.35		8'000.00		10'558.65	
620.30	TOTAL Charges de personnel	1'415'064.35		1'255'200.00		1'389'809.75	
620.31	Biens, services et marchandises						
620.311.00	Achat de mobilier, machines et matériel					450.55	
620.311.01	Balissage et signalisation routières	71'901.35		45'500.00		53'551.45	
620.312.00	Chauffage et éclairage dépôt des Bouillets	11'568.55		15'000.00		10'778.50	
620.312.02	Eclairage public consommation	72'648.05		85'000.00		74'563.45	
620.312.03	Eclairage public entretien du réseau	27'020.53		50'000.00		83'062.68	
620.313.00	Achat outillage et matériel divers	32'326.35		30'000.00		41'009.30	
620.313.01	Produits pour service hivernal	168'892.45		150'000.00		128'268.50	
620.314.00	Entretien bâtiments et installations, Bouillets	2'626.50		4'000.00		2'002.55	
620.314.05	Déblaiement neige	769'230.60		500'000.00		523'671.00	

Comptes de fonctionnement		Comptes Charges	2017 Revenus	Budget Charges	2017 Revenus	Comptes Charges	2016 Revenus
620.314.10	Entretien des routes et chemins communaux	919'837.22		830'000.00		946'319.88	
620.315.00	Entretien /frais mobilier machines et matériel	45.00				1'543.45	
620.315.05	Entretien des véhicules	214'787.94		161'500.00		215'479.20	
620.315.06	Carburant	69'335.65		70'000.00		55'363.08	
620.316.00	Location et entretien local de Basse-Nendaz	25'200.00		30'000.00		25'200.00	
620.316.10	Leasing véhicules	65'538.60		65'500.00		65'538.60	
620.317.00	Frais de déplacements et débours divers	26'347.45		26'000.00		22'977.55	
620.318.00	Frais administratifs divers	2'597.25		3'500.00		4'537.45	
620.318.03	Servitudes et droits de passage	10'491.85		15'000.00		10'257.35	
620.318.04	Etudes diverses			10'000.00		11'894.40	
620.318.05	Travaux géométriques TP	12'101.40		15'000.00		31'715.25	
620.318.20	Assurances et impôts des véhicules	38'275.07		42'200.00		42'261.40	
620.31	TOTAL Biens, services et marchandises	2'540'771.81		2'148'200.00		2'350'445.59	
620.33	Amortissements						
620.331	Patrimoine administratif amortissements ordinaires						
620.331.00	Amortissements comptables	2'764'178.59		2'736'800.00		2'720'147.59	
620.332.00	Amortissements comptables complémentaires	1'000'000.00				1'000'000.00	
620.331	TOTAL Patrimoine administratif amortissements ordi	3'764'178.59		2'736'800.00		3'720'147.59	
620.33	TOTAL Amortissements	3'764'178.59		2'736'800.00		3'720'147.59	
620.43	Contributions de tiers						
620.436.01	Encaissements APG-CM-SUVA		65'188.90				130'228.40
620.436.02	Ristourne de l'Etat frais déneigement int.localité		34'217.85		31'000.00		30'323.15
620.436.05	Travaux exécutés pour des tiers		8'020.25		8'000.00		25'345.40
620.439.00	Autres recettes		1'514.00				2'007.00
620.43	TOTAL Contributions de tiers		108'941.00		39'000.00		187'903.95
620	TOTAL Réseau des routes communales	7'720'014.75	108'941.00	6'140'200.00	39'000.00	7'460'402.93	187'903.95

Comptes de fonctionnement		Comptes Charges	2017 Revenus	Budget Charges	2017 Revenus	Comptes Charges	2016 Revenus
621	Parkings et places de parc						
621.31	Biens, services et marchandises						
621.314.00	Entretien des horodateurs	1'746.35		3'000.00		718.00	
621.314.20	Entretien des parkings	24'819.78		30'000.00		31'390.82	
621.31	TOTAL Biens, services et marchandises	26'566.13		33'000.00		32'108.82	
621.42	Revenus des biens						
621.427.00	Recettes horodateurs		21'013.67		20'000.00		23'122.09
621.42	TOTAL Revenus des biens		21'013.67		20'000.00		23'122.09
621	TOTAL Parkings et places de parc	26'566.13	21'013.67	33'000.00	20'000.00	32'108.82	23'122.09
62	TOTAL Routes communales	7'746'580.88	129'954.67	6'173'200.00	59'000.00	7'492'511.75	211'026.04
65	Trafic régional						
650	Entreprises de trafic régional						
650.31	Biens, services et marchandises						
650.314.00	Entretien et frais du funiculaire des Ecluses	44'922.25		60'000.00		93'404.95	
650.31	TOTAL Biens, services et marchandises	44'922.25		60'000.00		93'404.95	
650.36	Subventions accordées						
650.361.01	Financement transports publics régionaux	94'670.40		90'000.00		90'194.15	
650.361.02	Financement transports interurbains(bus navette)	268'480.00		265'000.00		236'940.00	
650.36	TOTAL Subventions accordées	363'150.40		355'000.00		327'134.15	
650	TOTAL Entreprises de trafic régional	408'072.65		415'000.00		420'539.10	
65	TOTAL Trafic régional	408'072.65		415'000.00		420'539.10	
6	TOTAL TRAFIC	8'642'776.73	129'954.67	7'058'200.00	59'000.00	8'317'364.30	211'026.04

Comptes de fonctionnement		Comptes Charges	2017 Revenus	Budget Charges	2017 Revenus	Comptes Charges	2016 Revenus
7	PROTECTION ET AMENAGEMENT DE L'ENVIRONNEMENT						
70	Approvisionnement et alimentation/eau potable						
700	Approvisionnement et alimentation/eau potable						
700.30	Charges de personnel						
700.301.05	Traitements service des eaux	266'089.80		263'600.00		264'301.55	
700.303.00	Charges sociales AVS-AC-AF	23'088.50		24'600.00		26'357.80	
700.304.01	Charges sociales caisse pension et de prévoyance	23'179.30		23'500.00		22'740.15	
700.305.00	Charges sociales maladie et accidents	5'907.10		5'400.00		5'820.55	
700.309.00	Autres charges de personnel	7'100.00		2'000.00		2'130.00	
700.30	TOTAL Charges de personnel	325'364.70		319'100.00		321'350.05	
700.31	Biens, services et marchandises						
700.311.00	Achat de mobilier, machines et matériel	1'271.90		1'000.00			
700.312.00	Achat d'eau	178'620.12		180'000.00		221'228.40	
700.312.01	Achat et réparation de compteurs	38'468.05		35'000.00		37'811.15	
700.313.00	Achat outillage et matériel divers	5'061.10		10'000.00		9'514.21	
700.314.00	Entretien des bornes hydrantes	20'286.00		20'000.00		25'265.70	
700.314.05	Entretien du réseau et des réservoirs	322'072.56		350'000.00		240'515.37	
700.315.00	Entretien du matériel et de l'outillage			5'000.00			
700.315.05	Entretien des véhicules	10'231.10		8'200.00		5'368.70	
700.315.06	Carburant	7'076.40		7'500.00		6'047.80	
700.317.00	Frais de déplacements et débours divers	6'042.90		1'000.00		2'279.95	
700.318.00	Frais administratifs divers	11'143.70		15'000.00		12'432.35	
700.318.02	Assurances RC et choses	28'027.83		27'000.00		26'531.38	
700.318.05	Frais d'analyse des eaux	5'124.55		10'000.00		5'738.90	
700.318.20	Assurances et impôts des véhicules	8'492.21		10'400.00		8'761.50	
700.319.00	Frais divers et TVA non récupérable	46'115.51		10'000.00		4'805.45	
700.31	TOTAL Biens, services et marchandises	688'033.93		690'100.00		606'300.86	

Comptes de fonctionnement		Comptes Charges	2017 Revenus	Budget Charges	2017 Revenus	Comptes Charges	2016 Revenus
700.33	Amortissements						
700.331	Patrimoine administratif amortissements ordinaires						
700.331.00	Amortissements comptables	592'714.11		499'400.00		450'803.05	
700.331	TOTAL Patrimoine administratif amortissements ordi	592'714.11		499'400.00		450'803.05	
700.33	TOTAL Amortissements	592'714.11		499'400.00		450'803.05	
700.35	Dédommagements versés aux collectivités publiques						
700.352.00	Ristourne taxe d'eau à la commune de Veysonnaz	5'146.80		4'000.00		5'684.15	
700.35	TOTAL Dédommagements versés aux collectivités publ	5'146.80		4'000.00		5'684.15	
700.39	Imputations internes						
700.390.00	Part.frais administration du service des eau	120'000.00		120'000.00		120'000.00	
700.391.01	Part.intérêts bancaires du service des eaux	90'000.00		90'000.00		90'000.00	
700.39	TOTAL Imputations internes	210'000.00		210'000.00		210'000.00	
700.43	Contributions de tiers						
700.435.00	Vente d'eau		350'151.40		80'000.00		83'920.20
700.436.02	Taxe annuelle d'eau potable		1'528'549.95		1'780'000.00		1'803'461.90
700.436.05	Travaux exécutés pour des tiers		17'846.30				233.00
700.436.06	Amendes d'ordre		4'650.00				2'850.00
700.43	TOTAL Contributions de tiers		1'901'197.65		1'860'000.00		1'890'465.10
700	TOTAL Approvisionnement et alimentation/eau potabl	1'821'259.54	1'901'197.65	1'722'600.00	1'860'000.00	1'594'138.11	1'890'465.10

Comptes de fonctionnement		Comptes Charges	2017 Revenus	Budget Charges	2017 Revenus	Comptes Charges	2016 Revenus
701	Station de pompage						
701.31	Biens, services et marchandises						
701.314.00	Station de traitement de Tortin-Pramounet	52'424.90		57'000.00		53'982.80	
701.31	TOTAL Biens, services et marchandises	52'424.90		57'000.00		53'982.80	
701	TOTAL Station de pompage	52'424.90		57'000.00		53'982.80	
70	TOTAL Approvisionnement et alimentation/eau potabl	1'873'684.44	1'901'197.65	1'779'600.00	1'860'000.00	1'648'120.91	1'890'465.10
71	Assainissement des eaux usées						
710	Assainissement des eaux usées						
710.30	Charges de personnel						
710.301.05	Traitements des steps	416'937.20		317'700.00		391'513.75	
710.303.00	Charges sociales AVS-AC-AF	35'316.30		29'800.00		38'220.90	
710.304.01	Charges sociales caisse pension et de prévoyance	32'502.40		31'200.00		35'014.20	
710.305.00	Charges sociales maladie et accidents	8'478.40		6'300.00		8'761.80	
710.309.00	Autres charges de personnel	3'245.50		2'000.00		725.00	
710.30	TOTAL Charges de personnel	496'479.80		387'000.00		474'235.65	
710.31	Biens, services et marchandises						
710.313.00	Achat outillage et matériel divers	3'405.90		6'000.00		5'780.15	
710.314.05	Entretien du réseau	97'428.40		140'000.00		90'426.40	
710.314.06	Entretien de la station de pompage d'Aproz	2'810.80		7'000.00		4'502.70	
710.315.00	Entretien du matériel et de l'outillage					118.05	
710.315.05	Entretien des véhicules	14'238.91		29'000.00		23'076.11	
710.315.06	Carburant	2'409.50		3'000.00		1'873.40	
710.317.00	Frais de déplacements et débours divers	1'124.60		2'000.00		1'836.90	
710.318.00	Frais administratifs divers	4'833.80		5'000.00		4'325.90	
710.318.02	Assurances RC et choses	18'347.63		17'500.00		17'368.02	
710.318.20	Assurances et impôts des véhicules	1'333.14		1'500.00		1'478.40	

Comptes de fonctionnement		Comptes Charges	2017 Revenus	Budget Charges	2017 Revenus	Comptes Charges	2016 Revenus
710.319.00	Frais divers			1'000.00		299.45	
710.31	TOTAL Biens, services et marchandises	145'932.68		212'000.00		151'085.48	
710.33	Amortissements						
710.331	Patrimoine administratif amortissements ordinaires						
710.331.00	Amortissements comptables	76'133.70		162'000.00		126'500.78	
710.331	TOTAL Patrimoine administratif amortissements ordi	76'133.70		162'000.00		126'500.78	
710.33	TOTAL Amortissements	76'133.70		162'000.00		126'500.78	
710.35	Dédommagements versés aux collectivités publiques						
710.352.00	Ristourne taxes d'égouts à la commune de Veysonnaz	40'939.10		37'000.00		48'377.20	
710.35	TOTAL Dédommagements versés aux collectivités publ	40'939.10		37'000.00		48'377.20	
710.39	Imputations internes						
710.390.00	Part.frais administration service eaux usées	70'000.00		70'000.00		70'000.00	
710.391.01	Part.intérêts bancaires service eaux usées-step	80'000.00		80'000.00		80'000.00	
710.39	TOTAL Imputations internes	150'000.00		150'000.00		150'000.00	
710.43	Contributions de tiers						
710.436.01	Encaissements APG-CM-SUVA		25'221.00				25'000.00
710.436.02	Taxes annuelles eaux usées		1'418'298.75		1'330'000.00		1'366'049.65
710.43	TOTAL Contributions de tiers		1'443'519.75		1'330'000.00		1'391'049.65
710	TOTAL Assainissement des eaux usées	909'485.28	1'443'519.75	948'000.00	1'330'000.00	950'199.11	1'391'049.65

Comptes de fonctionnement		Comptes Charges	2017 Revenus	Budget Charges	2017 Revenus	Comptes Charges	2016 Revenus
711	Station d'épuration des eaux usées						
711.31	Biens, services et marchandises						
711.314.05	Entretien step de Bieudron	381'134.07		507'000.00		411'835.14	
711.314.10	Entretien station prétraitement	143'524.95		135'000.00		172'809.90	
711.318.10	Mesures de réduction des micropolluants	91'134.00		91'000.00		88'317.00	
711.319.10	Frais divers et TVA non récupérable	-3'379.76		20'000.00		16'015.35	
711.31	TOTAL Biens, services et marchandises	612'413.26		753'000.00		688'977.39	
711.43	Contributions de tiers						
711.435.00	Vente d'énergie biogaz		78'627.97		110'000.00		81'894.57
711.436.00	Participation Seba pour la station prétraitement		313'995.50		276'000.00		307'177.50
711.436.01	Participations de tiers		259'545.40		200'000.00		259'422.50
711.436.02	Participation Seba pour équipements/matières auxi		146'909.00		135'000.00		177'519.70
711.436.03	Travaux exécutés pour des tiers		42'044.90		15'000.00		21'871.15
711.43	TOTAL Contributions de tiers		841'122.77		736'000.00		847'885.42
711	TOTAL Station d'épuration des eaux usées	612'413.26	841'122.77	753'000.00	736'000.00	688'977.39	847'885.42
71	TOTAL Assainissement des eaux usées	1'521'898.54	2'284'642.52	1'701'000.00	2'066'000.00	1'639'176.50	2'238'935.07
72	Traitement des déchets						
720	Traitement des déchets						
720.30	Charges de personnel						
720.301.00	Traitements des décharges	47'790.80		54'000.00		45'121.55	
720.303.00	Charges sociales AVS-AC-AF	4'436.75		5'000.00		4'450.85	
720.304.01	Charges sociales caisse pension et de prévoyance	5'727.95		6'200.00		5'758.90	

Comptes de fonctionnement		Comptes Charges	2017 Revenus	Budget Charges	2017 Revenus	Comptes Charges	2016 Revenus
720.305.00	Charges sociales maladie et accidents	1'031.40		1'100.00		992.65	
720.30	TOTAL Charges de personnel	58'986.90		66'300.00		56'323.95	
720.31	Biens, services et marchandises						
720.311.00	Achat de conteneurs, machines et matériel	3'355.35		10'000.00		10'415.80	
720.314.00	Entretien des décharges publiques	22'071.55		70'000.00		36'198.00	
720.314.01	Entretien des places et installation de voirie	8'350.90		20'000.00		11'209.95	
720.317.00	Frais de déplacements et débours divers	411.50		600.00		434.85	
720.318.00	Frais administratifs divers	3'609.85					
720.318.10	Impôt préalable non récupérable	46'082.70		10'000.00		42'344.65	
720.318.20	Transport et ramassage des ordures	209'536.00		230'000.00		214'020.80	
720.318.22	Transport et ramassage des verres	84'041.50		70'000.00		73'027.50	
720.318.24	Transport et ramassage de la ferraille	-1'071.00		2'000.00		4'411.25	
720.318.25	Transport et ramassage du PET et de l'alu	35'700.00		25'000.00		31'959.80	
720.318.26	Transport et ramassage du papier	206'021.80		140'000.00		180'834.05	
720.318.28	Transport et ramassage des objets encombrants	151'049.70		150'000.00		160'868.19	
720.318.30	Transport et ramassage des huiles usagées	603.30		100.00		69.00	
720.318.32	Transport et ramassage du bois de démolition	130'051.00		100'000.00		107'345.76	
720.318.33	Transport et traitement des déchets verts	173'174.00		200'000.00		169'192.70	
720.318.34	Collecte déchets spéciaux et phytosanitaires	12'704.45		10'000.00		14'574.05	
720.31	TOTAL Biens, services et marchandises	1'085'692.60		1'037'700.00		1'056'906.35	
720.33	Amortissements						
720.331	Patrimoine administratif amortissements ordinaires						
720.331.00	Amortissements comptables	194'820.45		203'700.00		201'607.55	
720.331	TOTAL Patrimoine administratif amortissements ordi	194'820.45		203'700.00		201'607.55	
720.33	TOTAL Amortissements	194'820.45		203'700.00		201'607.55	

Comptes de fonctionnement		Comptes Charges	2017 Revenus	Budget Charges	2017 Revenus	Comptes Charges	2016 Revenus
720.35	Dédommagements versés aux collectivités publiques						
720.352.01	Ristourne t.v. commune de Veysonnaz	40'854.65		40'000.00		41'617.05	
720.35	TOTAL Dédommagements versés aux collectivités publ	40'854.65		40'000.00		41'617.05	
720.39	Imputations internes						
720.390.00	Part. aux frais d'administration	40'000.00		40'000.00		40'000.00	
720.391.01	Part. aux intérêts bancaires	40'000.00		40'000.00		40'000.00	
720.39	TOTAL Imputations internes	80'000.00		80'000.00		80'000.00	
720.43	Contributions de tiers						
720.434.00	Taxes annuelles de voirie		877'542.35		860'000.00		863'580.25
720.434.02	Taxes des décharges publiques		13'498.20		25'000.00		20'557.05
720.436.04	Péréquation transports		18'563.80		19'000.00		19'179.00
720.439.00	Autres recettes		19'947.75				400.00
720.43	TOTAL Contributions de tiers		929'552.10		904'000.00		903'716.30
720	TOTAL Traitement des déchets	1'460'354.60	929'552.10	1'427'700.00	904'000.00	1'436'454.90	903'716.30
721	Usine d'incinération des ordures ménagères						
721.35	Dédommagements versés aux collectivités publiques						
721.352.00	Incinération des ordures (uto)	345'802.50		400'000.00		359'139.75	
721.35	TOTAL Dédommagements versés aux collectivités publ	345'802.50		400'000.00		359'139.75	
721	TOTAL Usine d'incinération des ordures ménagères	345'802.50		400'000.00		359'139.75	
72	TOTAL Traitement des déchets	1'806'157.10	929'552.10	1'827'700.00	904'000.00	1'795'594.65	903'716.30

Comptes de fonctionnement		Comptes Charges	2017 Revenus	Budget Charges	2017 Revenus	Comptes Charges	2016 Revenus
74	Cimetières et columbarium						
740	Cimetières et columbarium						
740.31	Biens, services et marchandises						
740.314.00	Entretien des cimetières	20'170.30		5'000.00		2'329.60	
740.318.00	Frais d'inhumation Commune de Veysonnaz			2'000.00			
740.31	TOTAL Biens, services et marchandises	20'170.30		7'000.00		2'329.60	
740	TOTAL Cimetières et columbarium	20'170.30		7'000.00		2'329.60	
74	TOTAL Cimetières et columbarium	20'170.30		7'000.00		2'329.60	
75	Correction des eaux						
750	Correction des eaux						
750.31	Biens, services et marchandises						
750.314.00	Entretien des torrents	108'920.65		215'000.00		160'755.50	
750.314.06	Entretien des berges du Rhône	45'727.25		50'000.00		57'830.90	
750.31	TOTAL Biens, services et marchandises	154'647.90		265'000.00		218'586.40	
750.46	Subventions acquises						
750.461.00	Subventions entretien des cours d'eau		78'475.90		115'000.00		105'593.80
750.46	TOTAL Subventions acquises		78'475.90		115'000.00		105'593.80
750	TOTAL Correction des eaux	154'647.90	78'475.90	265'000.00	115'000.00	218'586.40	105'593.80
75	TOTAL Correction des eaux	154'647.90	78'475.90	265'000.00	115'000.00	218'586.40	105'593.80

Comptes de fonctionnement		Comptes Charges	2017 Revenus	Budget Charges	2017 Revenus	Comptes Charges	2016 Revenus
76	Protection avalanches et éboulements						
760	Protection avalanches et éboulements						
760.31	Biens, services et marchandises						
760.314.05	Entretien des ouvrages de protection	7'161.30		5'000.00		11'738.75	
760.318.10	Frais protection avalanches (Télé-Nendaz)	24'471.81		19'000.00		16'273.75	
760.31	TOTAL Biens, services et marchandises	31'633.11		24'000.00		28'012.50	
760.33	Amortissements						
760.331	Patrimoine administratif amortissements ordinaires						
760.331.00	Amortissements comptables	544'438.55		680'000.00		552'131.10	
760.331	TOTAL Patrimoine administratif amortissements ordi	544'438.55		680'000.00		552'131.10	
760.33	TOTAL Amortissements	544'438.55		680'000.00		552'131.10	
760.43	Contributions de tiers						
760.431.00	Contributions de tiers		11'543.75		14'000.00		16'717.45
760.43	TOTAL Contributions de tiers		11'543.75		14'000.00		16'717.45
760	TOTAL Protection avalanches et éboulements	576'071.66	11'543.75	704'000.00	14'000.00	580'143.60	16'717.45
76	TOTAL Protection avalanches et éboulements	576'071.66	11'543.75	704'000.00	14'000.00	580'143.60	16'717.45

Comptes de fonctionnement		Comptes Charges	2017 Revenus	Budget Charges	2017 Revenus	Comptes Charges	2016 Revenus
78	Protection de l'environnement, autres						
781	Enlèvement des dépouilles animales						
781.31	Biens, services et marchandises						
781.318.00	Déchets carnés					375.85	
781.31	TOTAL Biens, services et marchandises					375.85	
781	TOTAL Enlèvement des dépouilles animales					375.85	
78	TOTAL Protection de l'environnement, autres					375.85	
79	Aménagement						
790	Aménagement du territoire						
790.30	Charges de personnel						
790.300.00	Commission constructions et aménagement territoire	18'663.05		8'000.00		11'634.45	
790.300.01	Commission réseaux et équipement	12'886.50		6'000.00		2'000.00	
790.303.00	Charges sociales AVS-AC-AF	2'824.00				1'421.05	
790.305.00	Charges sociales maladie et accidents	139.60				86.80	
790.30	TOTAL Charges de personnel	34'513.15		14'000.00		15'142.30	
790.31	Biens, services et marchandises						
790.318.00	Etudes diverses	30'000.00		25'000.00		33'833.80	
790.318.01	Etudes bâtiments communaux			10'000.00			
790.318.02	Attestations de zone	18'900.00		18'000.00		24'510.00	
790.318.03	Prestations de service effectués par des tiers	64'856.85					
790.318.05	Plan d'aménagement du territoire	97'508.25		80'000.00		62'272.20	

Comptes de fonctionnement		Comptes Charges	2017 Revenus	Budget Charges	2017 Revenus	Comptes Charges	2016 Revenus
790.318.10	Frais du SIT	98'301.60		90'000.00		106'012.80	
790.31	TOTAL Biens, services et marchandises	309'566.70		223'000.00		226'628.80	
790.35	Dédommagements versés aux collectivités publiques						
790.351.00	Autorisations cantonales de construire	75'289.85		60'000.00		60'141.90	
790.35	TOTAL Dédommagements versés aux collectivités publ	75'289.85		60'000.00		60'141.90	
790.43	Contributions de tiers						
790.431.00	Permis de construire		162'670.20		150'000.00		131'105.10
790.431.01	Amendes de construction		107'695.00		30'000.00		34'810.00
790.431.02	Attestations de zone		25'600.00		18'000.00		25'881.00
790.439.00	Autres recettes		213.20				298.40
790.43	TOTAL Contributions de tiers		296'178.40		198'000.00		192'094.50
790	TOTAL Aménagement du territoire	419'369.70	296'178.40	297'000.00	198'000.00	301'913.00	192'094.50
79	TOTAL Aménagement	419'369.70	296'178.40	297'000.00	198'000.00	301'913.00	192'094.50
7	TOTAL PROTECTION ET AMENAGEMENT DE L'ENVIRONNEMENT	6'371'999.64	5'501'590.32	6'581'300.00	5'157'000.00	6'186'240.51	5'347'522.22

Comptes de fonctionnement		Comptes Charges	2017 Revenus	Budget Charges	2017 Revenus	Comptes Charges	2016 Revenus
8	ECONOMIE PUBLIQUE						
80	Agriculture						
800	Agriculture						
800.30	Charges de personnel						
800.300.00	Commission agricole	2'500.00		5'000.00		3'098.50	
800.301.00	Traitement inspecteurs bétail et suppléants	450.00		1'000.00		246.20	
800.303.00	Charges sociales AVS-AC-AF	210.00		150.00		167.75	
800.305.00	Charges sociales maladie et accidents	13.25		50.00		12.95	
800.30	TOTAL Charges de personnel	3'173.25		6'200.00		3'525.40	
800.31	Biens, services et marchandises						
800.313.00	Achat de produits divers	56'393.65		38'000.00		33'138.70	
800.317.00	Frais de déplacements et débours divers			100.00			
800.318.00	Frais découlant de droits d'eaux	770.00		2'000.00		770.00	
800.318.10	Plans parcellaires pour surfaces subventionnées			10'000.00		11'949.10	
800.31	TOTAL Biens, services et marchandises	57'163.65		50'100.00		45'857.80	
800.35	Dédommagements versés aux collectivités publiques						
800.351.00	Part.des collectivités au franc du paysage	5'425.45		4'000.00		4'676.95	
800.351.01	Contr. fonds entretien+ correction cours d'eau					24'405.60	
800.35	TOTAL Dédommagements versés aux collectivités publ	5'425.45		4'000.00		29'082.55	
800.36	Subventions accordées						
800.365.00	Subventions par litre de lait coulé	31'747.35		32'000.00		31'966.00	
800.365.01	Subventions aux laiteries	20'000.00		20'000.00		20'000.00	
800.365.02	Subventions aux alpages utilisation touristique	30'000.00		30'000.00		30'000.00	
800.365.04	Subvention mise en valeur des produits de Nendaz	10'596.00		10'000.00		10'878.45	
800.365.06	Subventions RP Fey/Condémines	283'155.30		150'000.00		55'651.85	
800.365.10	Subventions améliorations intégrales la Moudonne	-5'609.00				27'500.00	
800.365.11	Subventions améliorations intégrales des Eudrans	1'400.00		20'000.00			
800.365.12	Avances communales RP des Eudrans	74'966.60					
800.366.00	Subventions pour les constructions agricoles	9'700.00		10'000.00		9'580.00	

Comptes de fonctionnement		Comptes Charges	2017 Revenus	Budget Charges	2017 Revenus	Comptes Charges	2016 Revenus
800.366.01	Subventions pour la garde du bétail	52'680.15		90'000.00		82'786.45	
800.366.02	Subventions pour l'estivage du bétail	56'769.00		60'000.00		52'101.00	
800.366.03	Subventions aide à la culture de la framboise	1'750.00		5'000.00			
800.366.04	Subvention renouvellement du verger abricotier	32'021.00		50'000.00		34'744.50	
800.366.10	Subventions achat grandes machines agricoles	35'000.00		20'000.00		4'500.00	
800.366.11	Subventions achat petites machines agricoles	7'371.20		5'000.00		3'346.00	
800.366.12	Subventions contre les dégats du gel	201'644.00					
800.36	TOTAL Subventions accordées	843'191.60		502'000.00		363'054.25	
800.43	Contributions de tiers						
800.436.00	Participation EOS au RP Fey/Condémines		283'155.30		150'000.00		55'651.85
800.436.01	Récupération des avances communales RP des Eudrans		74'966.60				
800.436.05	Participation de tiers						2'808.00
800.43	TOTAL Contributions de tiers		358'121.90		150'000.00		58'459.85
800.46	Subventions acquises						
800.461.00	Subventions cantonales						8'592.00
800.46	TOTAL Subventions acquises						8'592.00
800	TOTAL Agriculture	908'953.95	358'121.90	562'300.00	150'000.00	441'520.00	67'051.85
801	Irrigation						
801.36	Subventions accordées						
801.365.00	Subventions pour les bisces	16'862.50		17'500.00		11'500.00	
801.36	TOTAL Subventions accordées	16'862.50		17'500.00		11'500.00	
801	TOTAL Irrigation	16'862.50		17'500.00		11'500.00	
80	TOTAL Agriculture	925'816.45	358'121.90	579'800.00	150'000.00	453'020.00	67'051.85

Comptes de fonctionnement		Comptes Charges	2017 Revenus	Budget Charges	2017 Revenus	Comptes Charges	2016 Revenus
81	Sylviculture						
810	Sylviculture en général						
810.36	Subventions accordées						
810.362.00	Subv. au triage salaire du garde forestier	64'870.90		65'500.00		65'021.15	
810.362.01	Subventions à l'entretien des forêts protectrices	50'000.00		50'000.00		50'000.00	
810.36	TOTAL Subventions accordées	114'870.90		115'500.00		115'021.15	
810	TOTAL Sylviculture en général	114'870.90		115'500.00		115'021.15	
81	TOTAL Sylviculture	114'870.90		115'500.00		115'021.15	
83	Tourisme						
830	Société de Développement						
830.30	Charges de personnel						
830.300.00	Commission économie et tourisme	9'925.00		7'200.00		10'032.90	
830.303.00	Charges sociales AVS-AC-AF	644.30		300.00		665.00	
830.30	TOTAL Charges de personnel	10'569.30		7'500.00		10'697.90	
830.31	Biens, services et marchandises						
830.319.00	Dons et cotisations	5'500.00					
830.31	TOTAL Biens, services et marchandises	5'500.00					

Comptes de fonctionnement		Comptes Charges	2017 Revenus	Budget Charges	2017 Revenus	Comptes Charges	2016 Revenus
830.35	Dédommagements versés aux collectivités publiques						
830.352.00	Ristourne de la taxe promotion touristique	600'000.00		600'000.00		662'979.30	
830.352.01	Participation à Nendaz Tourisme SA	100'000.00		100'000.00		100'000.00	
830.352.04	Participation régions sociaux économiques	59'560.00		71'300.00		58'372.00	
830.35	TOTAL Dédommagements versés aux collectivités publ	759'560.00		771'300.00		821'351.30	
830.43	Contributions de tiers						
830.430.00	Encaissement de la taxe promotion touristique		689'163.20		640'000.00		733'987.95
830.43	TOTAL Contributions de tiers		689'163.20		640'000.00		733'987.95
830	TOTAL Société de Développement	775'629.30	689'163.20	778'800.00	640'000.00	832'049.20	733'987.95
83	TOTAL Tourisme	775'629.30	689'163.20	778'800.00	640'000.00	832'049.20	733'987.95
8	TOTAL ECONOMIE PUBLIQUE	1'816'316.65	1'047'285.10	1'474'100.00	790'000.00	1'400'090.35	801'039.80

Comptes de fonctionnement		Comptes Charges	2017 Revenus	Budget Charges	2017 Revenus	Comptes Charges	2016 Revenus
9	FINANCES ET IMPÔTS						
90	Impôts						
900	Impôts personnes physiques						
900.33	Amortissement du patrimoine financier						
900.330.10	Pertes fiscales s/revenu /la fortune pers.physique	444'345.69				430'420.70	
900.330.30	Pertes fiscales autres impôts pers.physiques	5'946.25				3'393.40	
900.330.40	Pertes sur autres débiteurs	53'854.10				48'704.20	
900.330.45	Pertes de cours sur titres					10'200.00	
900.330.50	Reconstitution provision débiteurs douteux	200'000.00		200'000.00		200'000.00	
900.33	TOTAL Amortissement du patrimoine financier	704'146.04		200'000.00		692'718.30	
900.34	Parts à des contributions sans affectation						
900.341.01	Impôt payé sur les immeubles bâis, art. 188	97'934.10		70'000.00		57'957.15	
900.34	TOTAL Parts à des contributions sans affectation	97'934.10		70'000.00		57'957.15	
900.36	Subventions accordées						
900.365.00	LVPA, Ligue Valaisanne Protection des Animaux	5'990.00				5'290.00	
900.36	TOTAL Subventions accordées	5'990.00				5'290.00	
900.40	Impôts						
900.400	Impôts sur le revenu et sur la fortune						
900.400.00	Impôt sur le revenu des personnes physiques		12'929'886.55		14'000'000.00		13'477'763.20
900.400.05	Impôt sur la fortune des personnes physiques		3'429'165.90		3'700'000.00		3'518'986.50
900.400.06	Impôt personnel		52'264.60		40'000.00		39'333.80
900.400.08	Impôt à la source des personnes physiques		668'136.58		600'000.00		696'629.69

Comptes de fonctionnement		Comptes Charges	2017 Revenus	Budget Charges	2017 Revenus	Comptes Charges	2016 Revenus
900.400.50	Impôt global		713'629.10		950'000.00		1'096'433.80
900.400	TOTAL Impôts sur le revenu et sur la fortune		17'793'082.73		19'290'000.00		18'829'146.99
900.402	Impôt foncier						
900.402.00	Impôt fonciers des personnes physiques		1'303'214.15		1'200'000.00		1'226'772.80
900.402.01	Impôt perçu sur les immeubles bâtis, art. 188		187'537.60		170'000.00		158'609.80
900.402	TOTAL Impôt foncier		1'490'751.75		1'370'000.00		1'385'382.60
900.403	Impôts sur les gains en capital						
900.403.00	Impôt sur le bénéfice de liquidation		28'995.95		20'000.00		16'854.20
900.403.01	Impôt sur les gains immobiliers		675'888.35		700'000.00		689'089.95
900.403.02	Impôt sur les prestations en capital prévoyance		373'988.40		300'000.00		312'693.55
900.403.03	Impôt sur les gains de loterie		2'562.25				1'085.55
900.403	TOTAL Impôts sur les gains en capital		1'081'434.95		1'020'000.00		1'019'723.25
900.404	Droits de mutation et de timbre						
900.404.00	Impôt additionnel sur les mutations		854'123.35		600'000.00		678'642.35
900.404	TOTAL Droits de mutation et de timbre		854'123.35		600'000.00		678'642.35
900.405	Impôts sur les successions et donations						
900.405.00	Impôt sur les successions et les donations		245'630.50		150'000.00		179'012.20
900.405	TOTAL Impôts sur les successions et donations		245'630.50		150'000.00		179'012.20

Comptes de fonctionnement		Comptes Charges	2017 Revenus	Budget Charges	2017 Revenus	Comptes Charges	2016 Revenus
900.406	Impôts sur la propriété et sur la dépense						
900.406.01	Impôts sur les chiens		75'030.00		68'000.00		67'785.00
900.406	TOTAL Impôts sur la propriété et sur la dépense		75'030.00		68'000.00		67'785.00
900.407	Amendes fiscales des personnes physiques						
900.407.01	Amendes fiscales des personnes physiques		8'100.00		2'000.00		3'860.00
900.407	TOTAL Amendes fiscales des personnes physiques		8'100.00		2'000.00		3'860.00
900.40	TOTAL Impôts		21'548'153.28		22'500'000.00		22'163'552.39
900	TOTAL Impôts personnes physiques	808'070.14	21'548'153.28	270'000.00	22'500'000.00	755'965.45	22'163'552.39
901	Impôts personnes morales						
901.33	Amortissement du patrimoine financier						
901.330.10	Pertes fiscales des impôts personnes morales	37'399.50				149'132.90	
901.33	TOTAL Amortissement du patrimoine financier	37'399.50				149'132.90	
901.40	Impôts						
901.401	Impôts sur le bénéfice et sur le capital						
901.401.00	Impôt sur le bénéfice des personnes morales		2'058'853.05		3'300'000.00		3'566'358.15
901.401.02	Impôt sur le capital des personnes morales		1'075'927.80		900'000.00		918'185.55
901.401	TOTAL Impôts sur le bénéfice et sur le capital		3'134'780.85		4'200'000.00		4'484'543.70

Comptes de fonctionnement		Comptes Charges	2017 Revenus	Budget Charges	2017 Revenus	Comptes Charges	2016 Revenus
901.402	Impôt foncier						
901.402.00	Impôts fonciers des personnes morales		1'731'315.60		2'000'000.00		1'782'603.30
901.402	TOTAL Impôt foncier		1'731'315.60		2'000'000.00		1'782'603.30
901.407	Amendes fiscales des personnes morales						
901.407.01	Amendes fiscales des personnes morales		1'171.00				
901.407	TOTAL Amendes fiscales des personnes morales		1'171.00				
901.40	TOTAL Impôts		4'867'267.45		6'200'000.00		6'267'147.00
901	TOTAL Impôts personnes morales	37'399.50	4'867'267.45		6'200'000.00	149'132.90	6'267'147.00
909	Autres impôts						
909.31	Biens, services et marchandises						
909.318.00	Paiement de l'impôt cantonal	70'984.45		50'000.00		45'656.95	
909.31	TOTAL Biens, services et marchandises	70'984.45		50'000.00		45'656.95	
909.40	Autres impôts						
909.409	Autres impôts						
909.409.01	Impôts récupérés		50'483.70				49'984.05
909.409.02	Impôts anticipés		48'876.71		50'000.00		45'639.25
909.409	TOTAL Autres impôts		99'360.41		50'000.00		95'623.30
909.40	TOTAL Autres impôts		99'360.41		50'000.00		95'623.30
909	TOTAL Autres impôts	70'984.45	99'360.41	50'000.00	50'000.00	45'656.95	95'623.30
90	TOTAL Impôts	916'454.09	26'514'781.14	320'000.00	28'750'000.00	950'755.30	28'526'322.69

Comptes de fonctionnement		Comptes Charges	2017 Revenus	Budget Charges	2017 Revenus	Comptes Charges	2016 Revenus
92	Péréquation financière						
920	Péréquation financière						
920.34	Parts à des contributions sans affectation						
920.341.00	Alimentation du fonds de péréquation	782'420.00		764'400.00		982'706.00	
920.34	TOTAL Parts à des contributions sans affectation	782'420.00		764'400.00		982'706.00	
920.44	Parts à des recettes et contrib.sans affectation						
920.441.02	Répartition du fonds de compensation des charges		642'473.00		664'700.00		658'152.00
920.44	TOTAL Parts à des recettes et contrib.sans affecta		642'473.00		664'700.00		658'152.00
920	TOTAL Péréquation financière	782'420.00	642'473.00	764'400.00	664'700.00	982'706.00	658'152.00
92	TOTAL Péréquation financière	782'420.00	642'473.00	764'400.00	664'700.00	982'706.00	658'152.00
93	Quotes-parts aux recettes						
932	Parts des communes aux régales et patentes						
932.31	Biens, services et marchandises						
932.319.00	Fonds cours d'eau dommages non assurables	28'207.00		22'900.00			
932.31	TOTAL Biens, services et marchandises	28'207.00		22'900.00			
932.35	Dédommagements versés aux collectivités publiques						
932.351.00	Part. démantèlement des installations hydraulique	48'750.18					
932.35	TOTAL Dédommagements versés aux collectivités publ	48'750.18					

Comptes de fonctionnement		Comptes Charges	2017 Revenus	Budget Charges	2017 Revenus	Comptes Charges	2016 Revenus
932.41	Patentes et concessions						
932.410	Patentes						
932.410.00	Redevances pour autorisations d'exploiter		22'074.15		12'000.00		9'769.50
932.410.01	Patentes pour jeux et appareils de musique		2'590.00		2'000.00		2'692.50
932.410	TOTAL Patentes		24'664.15		14'000.00		12'462.00
932.411	Concessions						
932.411.00	Redevances hydrauliques		516'947.00		610'000.00		737'661.83
932.411.01	Redevances électriques		627'321.85		620'000.00		636'349.20
932.411	TOTAL Concessions		1'144'268.85		1'230'000.00		1'374'011.03
932.41	TOTAL Patentes et concessions		1'168'933.00		1'244'000.00		1'386'473.03
932	TOTAL Parts des communes aux régalés et patentes	76'957.18	1'168'933.00	22'900.00	1'244'000.00		1'386'473.03
93	TOTAL Quotes-parts aux recettes	76'957.18	1'168'933.00	22'900.00	1'244'000.00		1'386'473.03
94	Gérance de la fortune et des dettes						
940	Intérêts						
940.31	Frais & Pertes						
940.318.00	Frais d'administration des titres	8'182.30		8'000.00		8'207.85	
940.319.06	Frais d'encaissement et escomptes des débiteurs	3'594.66				-6'664.62	
940.31	TOTAL Frais & Pertes	11'776.96		8'000.00		1'543.23	

Comptes de fonctionnement		Comptes Charges	2017 Revenus	Budget Charges	2017 Revenus	Comptes Charges	2016 Revenus
940.32	Intérêts passifs						
940.321	Dettes à court terme						
940.321.00	Intérêts sur comptes courants	1'198.00		5'000.00		9'351.32	
940.321.05	Intérêts divers créanciers	1'217.45		3'000.00		7'414.55	
940.321	TOTAL Dettes à court terme	2'415.45		8'000.00		16'765.87	
940.322	Dettes à moyen et à long terme						
940.322.00	Intérêts sur emprunts fixes et consolidés	821'079.21		877'600.00		858'491.11	
940.322	TOTAL Dettes à moyen et à long terme	821'079.21		877'600.00		858'491.11	
940.329	Autres intérêts passifs						
940.329.00	Intérêts rémunérateurs s/acptes payés en avance	11'400.80				40'639.00	
940.329.01	Intérêts de remboursement facturés et payés en tro	219'102.10		200'000.00		252'903.50	
940.329	TOTAL Autres intérêts passifs	230'502.90		200'000.00		293'542.50	
940.32	TOTAL Intérêts passifs	1'053'997.56		1'085'600.00		1'168'799.48	
940.42	Revenus des biens						
940.420	Banques						
940.420.00	Intérêts sur comptes bancaires		996.30		1'000.00		900.25
940.420	TOTAL Banques		996.30		1'000.00		900.25

Comptes de fonctionnement		Comptes Charges	2017 Revenus	Budget Charges	2017 Revenus	Comptes Charges	2016 Revenus
940.421	Créances						
940.421.00	Intérêts moratoires acpte impayés ou payés /retard		283'189.30		200'000.00		231'352.45
940.421.01	Intérêts compensatoires		54'194.05		200'000.00		146'172.10
940.421.05	Intérêts de retard et frais récupérés		106'611.58		200'000.00		125'421.23
940.421	TOTAL Créances		443'994.93		600'000.00		502'945.78
940.422	Placements du patrimoine						
940.422.01	Produits des titres		81'845.30		82'700.00		86'734.80
940.422	TOTAL Placements du patrimoine		81'845.30		82'700.00		86'734.80
940.424	Gain comptable placement patrimoine financier						
940.424.10	Rachat ADB personnes physiques		27'001.65				40'002.00
940.424	TOTAL Gain comptable placement patrimoine financie		27'001.65				40'002.00
940.42	TOTAL Revenus des biens		553'838.18		683'700.00		630'582.83
940.49	Imputations internes						
940.490	Charges imputées						
940.490.00	Intérêts du service d'eau potable		90'000.00		90'000.00		90'000.00
940.490.01	Intérêts du service des eaux usées et step		80'000.00		80'000.00		80'000.00
940.490.02	Intérêts du centre sportif		77'000.00		77'000.00		77'000.00
940.490.03	Intérêts du traitement des déchets		40'000.00		40'000.00		40'000.00
940.490	TOTAL Charges imputées		287'000.00		287'000.00		287'000.00
940.49	TOTAL Imputations internes		287'000.00		287'000.00		287'000.00
940	TOTAL Intérêts	1'065'774.52	840'838.18	1'093'600.00	970'700.00	1'170'342.71	917'582.83

Comptes de fonctionnement		Comptes Charges	2017 Revenus	Budget Charges	2017 Revenus	Comptes Charges	2016 Revenus
942	Immeubles du patrimoine financier						
942.42	Revenus des biens						
942.424.00	Gains comptables sur placements du PF		3'694'213.89				
942.42	TOTAL Revenus des biens		3'694'213.89				
942	TOTAL Immeubles du patrimoine financier		3'694'213.89				
94	TOTAL Gérance de la fortune et des dettes	1'065'774.52	4'535'052.07	1'093'600.00	970'700.00	1'170'342.71	917'582.83
9	TOTAL FINANCES ET IMPÔTS	2'841'605.79	32'861'239.21	2'200'900.00	31'629'400.00	3'103'804.01	31'488'530.55
	Total compte de fonctionnement	41'392'899.55	42'491'144.27	39'700'200.00	40'434'200.00	40'138'894.81	40'785'960.82
	Excédent de revenus ou de charges	1'098'244.72		734'000.00		647'066.01	

Comptes d'investissement		Comptes Dépenses	2017 Recettes	Budget Dépenses	2017 Recettes	Comptes Dépenses	2016 Recettes
0	ADMINISTRATION GENERALE						
02	Administration générale						
029	Administration générale, divers						
029.50	INVESTISSEMENTS PROPRES						
029.500.01	Achats de terrains	58'095.00		100'000.00		41'010.00	
029.505.00	Développement durable	5'180.40		55'000.00		13'553.05	
029.506.00	Développement informatique	151'732.80		150'000.00		217'592.10	
029.50	TOTAL INVESTISSEMENTS PROPRES	215'008.20		305'000.00		272'155.15	
029.60	Transfert au patrimoine administratif						
029.600.00	Vente de terrains		6'720.00				29'050.00
029.60	TOTAL Transfert au patrimoine administratif		6'720.00				29'050.00
029	TOTAL Administration générale, divers	215'008.20	6'720.00	305'000.00		272'155.15	29'050.00
02	TOTAL Administration générale	215'008.20	6'720.00	305'000.00		272'155.15	29'050.00
09	Tâches non ventilées						
090	Bâtiments administratifs						
090.50	INVESTISSEMENTS PROPRES						
090.503.00	Aménagement bâtiment communal	122'544.30		90'000.00			
090.503.02	Local commercial Haute-Nendaz village	28'653.00					
090.503.08	Maison de la santé centre médical à Haute-Nendaz	3'456.00					
090.503.09	Bâtiment UAPE, Crèche Nurserie Aproz	549'527.95		500'000.00		2'750'000.00	
090.503.10	Bâtiment Les Gentianes Haute-Nendaz					-4'651.45	
090.503.11	Bâtiment crèche P'tit Bec Haute-Nendaz					13'597.45	
090.503.12	WC publics	410.40					

Comptes d'investissement		Comptes Dépenses	2017 Recettes	Budget Dépenses	2017 Recettes	Comptes Dépenses	2016 Recettes
090.503.15	Chapelle de Baar mesures de sécurité					48'115.65	
090.50	TOTAL INVESTISSEMENTS PROPRES	704'591.65		590'000.00		2'807'061.65	
090.61	CONTRIBUTION DE TIERS						
090.610.00	Participation de tiers						11'580.00
090.61	TOTAL CONTRIBUTION DE TIERS						11'580.00
090	TOTAL Bâtiments administratifs	704'591.65		590'000.00		2'807'061.65	11'580.00
09	TOTAL Tâches non ventilées	704'591.65		590'000.00		2'807'061.65	11'580.00
0	TOTAL ADMINISTRATION GENERALE	919'599.85	6'720.00	895'000.00		3'079'216.80	40'630.00

Comptes d'investissement		Comptes Dépenses	2017 Recettes	Budget Dépenses	2017 Recettes	Comptes Dépenses	2016 Recettes
1	SECURITE PUBLIQUE						
10	Protection juridique						
100	Cadastre, poids et mesures						
100.50	INVESTISSEMENTS PROPRES						
100.509.00	Mensurations cadastrales lot 4	16'178.40		20'000.00			
100.509.10	Mensurations couche adressage des bâtiments			120'000.00			
100.50	TOTAL INVESTISSEMENTS PROPRES	16'178.40		140'000.00			
100.61	CONTRIBUTION DE TIERS						
100.611.06	Participation des privés aux mensurations lot 9						-76.80
100.61	TOTAL CONTRIBUTION DE TIERS						-76.80
100.66	SUBVENTIONS ACQUISES						
100.661.06	Subventions adressage des bâtiments				66'000.00		
100.66	TOTAL SUBVENTIONS ACQUISES				66'000.00		
100	TOTAL Cadastre, poids et mesures	16'178.40		140'000.00	66'000.00		-76.80
10	TOTAL Protection juridique	16'178.40		140'000.00	66'000.00		-76.80

Comptes d'investissement		Comptes Dépenses	2017 Recettes	Budget Dépenses	2017 Recettes	Comptes Dépenses	2016 Recettes
11	Police						
113	Corps de police locale						
113.50	INVESTISSEMENTS PROPRES						
113.506.00	Police Haute-Nendaz	38'442.71				59'900.00	
113.50	TOTAL INVESTISSEMENTS PROPRES	38'442.71				59'900.00	
113	TOTAL Corps de police locale	38'442.71				59'900.00	
11	TOTAL Police	38'442.71				59'900.00	
14	Police du feu						
141	Police du feu CSI Printse						
141.50	INVESTISSEMENTS PROPRES						
141.506.00	Achat et équipement des véhicules du feu	643.90					
141.50	TOTAL INVESTISSEMENTS PROPRES	643.90					
141.56	Subventions accordées						
141.561.00	Subvention communale équipements/véhicules feu	54'001.85		58'300.00		50'000.00	
141.56	TOTAL Subventions accordées	54'001.85		58'300.00		50'000.00	
141.66	SUBVENTIONS ACQUISES						
141.661.00	Subventions pour les véhicules du feu		987.00				
141.66	TOTAL SUBVENTIONS ACQUISES		987.00				
141	TOTAL Police du feu CSI Printse	54'645.75	987.00	58'300.00		50'000.00	
14	TOTAL Police du feu	54'645.75	987.00	58'300.00		50'000.00	
1	TOTAL SECURITE PUBLIQUE	109'266.86	987.00	198'300.00	66'000.00	109'900.00	-76.80

Comptes d'investissement		Comptes Dépenses	2017 Recettes	Budget Dépenses	2017 Recettes	Comptes Dépenses	2016 Recettes
2	ENSEIGNEMENT ET FORMATION						
21	Ecoles publiques obligatoires						
210	Ecole primaire						
210.50	INVESTISSEMENTS PROPRES						
210.503.00	Centre scolaire d'Aproz agrandissement					-597'148.25	
210.503.01	Centre scolaire d'Aproz pavillon					22'391.65	
210.503.03	Centre scolaire Biolette	59'650.85		10'000.00		433'770.95	
210.503.04	Centre scolaire HN salle de gym. polyvalente					-31'514.15	
210.503.06	Centre scolaire de Baar	58'704.29		70'000.00			
210.503.20	Equipement informatique écoles primaires	135'181.45		75'000.00			
210.50	TOTAL INVESTISSEMENTS PROPRES	253'536.59		155'000.00		-172'499.80	
210.66	SUBVENTIONS ACQUISES						
210.661.02	Subventions cant.centre scolaire Aproz		469'646.00				
210.661.04	Subventions cant.salle de gym de Haute-Nendaz		223.00				
210.66	TOTAL SUBVENTIONS ACQUISES		469'869.00				
210	TOTAL Ecole primaire	253'536.59	469'869.00	155'000.00		-172'499.80	
211	Ecole secondaire du 1er degré-Cycle d'orientation						
211.50	INVESTISSEMENTS PROPRES						
211.503.01	Centre scolaire CO	469'117.25		620'000.00			
211.503.02	Equipement salle informatique CO.	148'590.00					
211.50	TOTAL INVESTISSEMENTS PROPRES	617'707.25		620'000.00			
211	TOTAL Ecole secondaire du 1er degré-Cycle d'orient	617'707.25		620'000.00			
21	TOTAL Ecoles publiques obligatoires	871'243.84	469'869.00	775'000.00		-172'499.80	

Comptes d'investissement		Comptes Dépenses	2017 Recettes	Budget Dépenses	2017 Recettes	Comptes Dépenses	2016 Recettes
29	Autres tâches d'enseignement						
299	Bâtiments scolaires						
299.50	INVESTISSEMENTS PROPRES						
299.501.00	Véhicule conciergerie					40'748.40	
299.50	TOTAL INVESTISSEMENTS PROPRES					40'748.40	
299	TOTAL Bâtiments scolaires					40'748.40	
29	TOTAL Autres tâches d'enseignement					40'748.40	
2	TOTAL ENSEIGNEMENT ET FORMATION	871'243.84	469'869.00	775'000.00		-131'751.40	

Comptes d'investissement		Comptes Dépenses	2017 Recettes	Budget Dépenses	2017 Recettes	Comptes Dépenses	2016 Recettes
3	CULTURE, LOISIRS ET CULTE						
30	Encouragement à la culture						
309	Autres tâches culturelles						
309.50	INVESTISSEMENTS PROPRES						
309.500.01	Matériel et mobilier pour manifestations			5'000.00			
309.50	TOTAL INVESTISSEMENTS PROPRES			5'000.00			
309	TOTAL Autres tâches culturelles			5'000.00			
30	TOTAL Encouragement à la culture			5'000.00			
33	Parcs publics et chemins pédestres						
330	Parcs publics et chemins pédestres						
330.50	INVESTISSEMENTS PROPRES						
330.500.01	Réseau pédestre	146'999.25		87'000.00		46'235.05	
330.500.05	Panneaux d'information			10'000.00			
330.500.06	Décoration de Noël	4'075.65		10'000.00		6'974.05	
330.500.10	Pistes VTT Tracouet et Siviez			200'000.00			
330.50	TOTAL INVESTISSEMENTS PROPRES	151'074.90		307'000.00		53'209.10	
330.66	SUBVENTIONS ACQUISES						
330.661.01	Subventions réseau pédestre		10'000.00		20'000.00		22'201.55
330.66	TOTAL SUBVENTIONS ACQUISES		10'000.00		20'000.00		22'201.55
330	TOTAL Parcs publics et chemins pédestres	151'074.90	10'000.00	307'000.00	20'000.00	53'209.10	22'201.55
33	TOTAL Parcs publics et chemins pédestres	151'074.90	10'000.00	307'000.00	20'000.00	53'209.10	22'201.55

Comptes d'investissement		Comptes Dépenses	2017 Recettes	Budget Dépenses	2017 Recettes	Comptes Dépenses	2016 Recettes
34	Centre sportif						
340.50	INVESTISSEMENTS PROPRES						
340.501.00	Patinoire du centre sportif	4'500.00				10'373.95	
340.501.30	Véhicules du centre sportif	5'411.70		15'000.00			
340.50	TOTAL INVESTISSEMENTS PROPRES	9'911.70		15'000.00		10'373.95	
34	TOTAL Centre sportif	9'911.70		15'000.00		10'373.95	
35	Autres loisirs						
350.50	INVESTISSEMENTS PROPRES						
350.500.00	Aménagement places de jeux	8'001.60				65'855.20	
350.50	TOTAL INVESTISSEMENTS PROPRES	8'001.60				65'855.20	
35	TOTAL Autres loisirs	8'001.60				65'855.20	
3	TOTAL CULTURE, LOISIRS ET CULTE	168'988.20	10'000.00	327'000.00	20'000.00	129'438.25	22'201.55

Comptes d'investissement		Comptes Dépenses	2017 Recettes	Budget Dépenses	2017 Recettes	Comptes Dépenses	2016 Recettes
4	SANTE						
49	Autres dépenses de santé						
490	Autres dépenses de santé						
490.50	INVESTISSEMENTS PROPRES						
490.564.00	Investissement dispositif pré-hospitalier	13'214.45		19'000.00		8'854.60	
490.50	TOTAL INVESTISSEMENTS PROPRES	13'214.45		19'000.00		8'854.60	
490	TOTAL Autres dépenses de santé	13'214.45		19'000.00		8'854.60	
49	TOTAL Autres dépenses de santé	13'214.45		19'000.00		8'854.60	
4	TOTAL SANTE	13'214.45		19'000.00		8'854.60	

Comptes d'investissement		Comptes Dépenses	2017 Recettes	Budget Dépenses	2017 Recettes	Comptes Dépenses	2016 Recettes
5	PREVOYANCE SOCIALE						
55	Handicapés						
550	Handicapés						
550.56	Subventions accordées						
550.561.00	Institutions handicapés/ sociales investissements	71'390.38		32'200.00		30'963.72	
550.56	TOTAL Subventions accordées	71'390.38		32'200.00		30'963.72	
550	TOTAL Handicapés	71'390.38		32'200.00		30'963.72	
55	TOTAL Handicapés	71'390.38		32'200.00		30'963.72	
5	TOTAL PREVOYANCE SOCIALE	71'390.38		32'200.00		30'963.72	

Comptes d'investissement		Comptes Dépenses	2017 Recettes	Budget Dépenses	2017 Recettes	Comptes Dépenses	2016 Recettes
6	TRAFIC						
61	Routes cantonales						
610	Routes cantonales						
610.50	INVESTISSEMENTS PROPRES						
610.561.00	Subvention communale à l'amélioration rtes cant.	100'765.00		500'000.00		79'170.75	
610.50	TOTAL INVESTISSEMENTS PROPRES	100'765.00		500'000.00		79'170.75	
610	TOTAL Routes cantonales	100'765.00		500'000.00		79'170.75	
61	TOTAL Routes cantonales	100'765.00		500'000.00		79'170.75	
62	Routes communales						
620	Réseau des routes communales						
620.50	INVESTISSEMENTS PROPRES						
620.501.00	Routes	1'590'524.65		1'790'000.00		1'699'214.40	
620.501.01	Route et aménagement des Ecluses à Haute-Nendaz	603'218.30		1'000'000.00		1'182'114.19	
620.501.05	Routes agricoles remise en état périodique (REP)	349'600.15		120'000.00		306'719.65	
620.501.10	Route, tunnel Magrappé	5'196.65				13'202.20	
620.501.20	Eclairage public	261'796.89		155'000.00		503'546.10	
620.501.21	Eclairage public adaptation du réseau			120'000.00		144'204.10	
620.501.30	Véhicules et matériel équipe d'entretien	295'680.00		182'000.00		151'845.65	
620.501.40	Dépôt travaux publics et service des eaux	1'200'847.80					
620.501.50	Plaques des rues et No des bâtiments	50'155.95		50'000.00		81'641.50	
620.501.80	Abribus	199'216.20		100'000.00		5'335.20	
620.50	TOTAL INVESTISSEMENTS PROPRES	4'556'236.59		3'517'000.00		4'087'822.99	

Comptes d'investissement		Comptes Dépenses	2017 Recettes	Budget Dépenses	2017 Recettes	Comptes Dépenses	2016 Recettes
620.61	CONTRIBUTION DE TIERS						
620.610.00	Participation de tiers routes diverses		295'823.00		235'000.00		106'756.15
620.61	TOTAL CONTRIBUTION DE TIERS		295'823.00		235'000.00		106'756.15
620.66	SUBVENTIONS ACQUISES						
620.661.00	Subvention cantonale routes agricoles (REP)		200'000.00		70'000.00		240'000.00
620.66	TOTAL SUBVENTIONS ACQUISES		200'000.00		70'000.00		240'000.00
620	TOTAL Réseau des routes communales	4'556'236.59	495'823.00	3'517'000.00	305'000.00	4'087'822.99	346'756.15
62	TOTAL Routes communales	4'556'236.59	495'823.00	3'517'000.00	305'000.00	4'087'822.99	346'756.15
6	TOTAL TRAFIC	4'657'001.59	495'823.00	4'017'000.00	305'000.00	4'166'993.74	346'756.15

Comptes d'investissement		Comptes Dépenses	2017 Recettes	Budget Dépenses	2017 Recettes	Comptes Dépenses	2016 Recettes
7	PROTECTION ET AMENAGEMENT DE L'ENVIRONNEMENT						
70	Approvisionnement et alimentation/eau potable						
700	Approvisionnement et alimentation/eau potable						
700.50	INVESTISSEMENTS PROPRES						
700.501.02	Réseaux divers et rénovations de conduites			200'000.00		1'673.15	
700.501.04	Turbinage de l'eau potable	1'396.30				6'835.85	
700.501.05	Zones de protection	7'636.00		50'000.00		38'140.40	
700.501.06	Eau potable La Chotte de Tortin					1'033'455.30	
700.501.11	Réservoir de Pracondu	1'064'333.60		1'040'000.00		846'888.60	
700.501.20	Eau potable	893'547.45		500'000.00		39'300.00	
700.501.45	Mise en conformité du réseau	367'937.71		430'000.00			
700.506.00	Véhicules service des eaux						
700.50	TOTAL INVESTISSEMENTS PROPRES	2'334'851.06		2'220'000.00		1'966'293.30	
700.61	CONTRIBUTION DE TIERS						
700.610.00	Taxes de raccordement au réseau d'eau		717'405.95		600'000.00		881'288.40
700.61	TOTAL CONTRIBUTION DE TIERS		717'405.95		600'000.00		881'288.40
700	TOTAL Approvisionnement et alimentation/eau potabl	2'334'851.06	717'405.95	2'220'000.00	600'000.00	1'966'293.30	881'288.40
701	Station de pompage						
701.50	INVESTISSEMENTS PROPRES						
701.501.00	Station de pompage de Pramounet	250'469.00		200'000.00		392'398.15	
701.50	TOTAL INVESTISSEMENTS PROPRES	250'469.00		200'000.00		392'398.15	
701	TOTAL Station de pompage	250'469.00		200'000.00		392'398.15	
70	TOTAL Approvisionnement et alimentation/eau potabl	2'585'320.06	717'405.95	2'420'000.00	600'000.00	2'358'691.45	881'288.40

Comptes d'investissement		Comptes Dépenses	2017 Recettes	Budget Dépenses	2017 Recettes	Comptes Dépenses	2016 Recettes
71	Assainissement des eaux usées						
710	Assainissement des eaux usées						
710.50	INVESTISSEMENTS PROPRES						
710.501.02	Réseaux divers et rénovations de conduites	18'600.00		150'000.00			
710.501.30	Egouts	123'588.25		350'000.00		88'621.40	
710.509.01	Plan général d'évacuation des eaux (PGEE)			200'000.00			
710.50	TOTAL INVESTISSEMENTS PROPRES	142'188.25		700'000.00		88'621.40	
710.61	CONTRIBUTION DE TIERS						
710.610.00	Taxes de raccordement au réseau d'égouts		567'737.45		600'000.00		750'763.85
710.61	TOTAL CONTRIBUTION DE TIERS		567'737.45		600'000.00		750'763.85
710	TOTAL Assainissement des eaux usées	142'188.25	567'737.45	700'000.00	600'000.00	88'621.40	750'763.85
711	Station d'épuration des eaux usées						
711.50	INVESTISSEMENTS PROPRES						
711.501.01	Step de Bieudron	99'538.70		200'000.00		161'297.68	
711.501.02	Step de Bieudron investissements /maintien			50'000.00			
711.50	TOTAL INVESTISSEMENTS PROPRES	99'538.70		250'000.00		161'297.68	
711.61	CONTRIBUTION DE TIERS						
711.610.01	Contributions de tiers		45'104.80		90'000.00		74'854.45
711.61	TOTAL CONTRIBUTION DE TIERS		45'104.80		90'000.00		74'854.45

Comptes d'investissement		Comptes Dépenses	2017 Recettes	Budget Dépenses	2017 Recettes	Comptes Dépenses	2016 Recettes
711.66	SUBVENTIONS ACQUISES						
711.661.00	Subventions cantonales step de Bieudron		6'251.00				
711.66	TOTAL SUBVENTIONS ACQUISES		6'251.00				
711	TOTAL Station d'épuration des eaux usées	99'538.70	51'355.80	250'000.00	90'000.00	161'297.68	74'854.45
71	TOTAL Assainissement des eaux usées	241'726.95	619'093.25	950'000.00	690'000.00	249'919.08	825'618.30
72	Traitement des déchets						
720	Traitement des déchets						
720.50	INVESTISSEMENTS PROPRES						
720.501.00	Installations de voirie	120'428.70		200'000.00		53'434.95	
720.501.05	Etudes des décharges	12'791.75		10'000.00		8'072.60	
720.50	TOTAL INVESTISSEMENTS PROPRES	133'220.45		210'000.00		61'507.55	
720	TOTAL Traitement des déchets	133'220.45		210'000.00		61'507.55	
72	TOTAL Traitement des déchets	133'220.45		210'000.00		61'507.55	
75	Correction des eaux						
750	Correction des eaux						
750.50	INVESTISSEMENTS PROPRES						
750.501.20	Etudes pour plan d'évacuation			30'000.00			
750.501.30	Torrents divers	162'528.70		100'000.00		154'147.10	
750.501.40	Planification entretien des torrents	1'737.30					

Comptes d'investissement		Comptes Dépenses	2017 Recettes	Budget Dépenses	2017 Recettes	Comptes Dépenses	2016 Recettes
750.501.50	Cartes des des dangers et espaces cours d'eau	57'592.05				95'293.80	
750.50	TOTAL INVESTISSEMENTS PROPRES	221'858.05		130'000.00		249'440.90	
750.56	Subventions accordées						
750.561.00	Participation au Canton 3ème correction du Rhône			35'000.00		100'000.00	
750.56	TOTAL Subventions accordées			35'000.00		100'000.00	
750.66	SUBVENTIONS ACQUISES						
750.661.00	Subventions cantonales des torrents divers		69'998.55		65'000.00		72'656.10
750.66	TOTAL SUBVENTIONS ACQUISES		69'998.55		65'000.00		72'656.10
750	TOTAL Correction des eaux	221'858.05	69'998.55	165'000.00	65'000.00	349'440.90	72'656.10
75	TOTAL Correction des eaux	221'858.05	69'998.55	165'000.00	65'000.00	349'440.90	72'656.10
76	Protection avalanches et éboulements						
760	Protection avalanches et éboulements						
760.50	INVESTISSEMENTS PROPRES						
760.501.04	Travaux de défense Tsabloplan	8'888.00				9'008.00	
760.501.05	Travaux de défense torrent d'Alou	4'153.45		12'500.00		14'364.05	
760.501.08	Travaux de défense forêt des Eaux	8'080.85		25'000.00		30'260.95	
760.501.09	Travaux de défense falaise de Brignon	7'177.25		62'500.00		1'616.25	
760.501.11	Travaux de défense Fey-Condémines			25'000.00			
760.501.12	Travaux de défense Siviez-Novelly	25'768.85		25'000.00			
760.501.20	Travaux de défense divers	19'229.95		50'000.00		4'320.00	
760.50	TOTAL INVESTISSEMENTS PROPRES	73'298.35		200'000.00		59'569.25	

Comptes d'investissement		Comptes Dépenses	2017 Recettes	Budget Dépenses	2017 Recettes	Comptes Dépenses	2016 Recettes
760.66	SUBVENTIONS ACQUISES						
760.661.02	Subventions cantonales défense forêt des Eaux				20'000.00		42'000.00
760.661.06	Subventions cantonales défense falaises Eterpas		3'505.05				66'800.00
760.661.07	Subventions cantonales défense torrent d'Alou				10'000.00		
760.661.09	Subventions cantonales défense falaise Brignon				50'000.00		
760.661.11	Subventions cantonales défense Fey-Condémines				20'000.00		
760.661.12	Subventions cantonales défense Siviez-Novelly				20'000.00		
760.661.20	Subventions cantonales défense diverses				40'000.00		
760.66	TOTAL SUBVENTIONS ACQUISES		3'505.05		160'000.00		108'800.00
760	TOTAL Protection avalanches et éboulements	73'298.35	3'505.05	200'000.00	160'000.00	59'569.25	108'800.00
76	TOTAL Protection avalanches et éboulements	73'298.35	3'505.05	200'000.00	160'000.00	59'569.25	108'800.00
79	Aménagement						
790	Aménagement du territoire						
790.50	INVESTISSEMENTS PROPRES						
790.509.02	Révision du plan d'aménagement	121'956.05				38'693.30	
790.509.03	Divers PAD			20'000.00			
790.509.20	Cadastre souterrain	133'429.70		80'000.00		78'000.00	
790.50	TOTAL INVESTISSEMENTS PROPRES	255'385.75		100'000.00		116'693.30	
790.66	SUBVENTIONS ACQUISES						
790.661.00	Subventions cantonales plan d'aménagement						-108'683.75
790.66	TOTAL SUBVENTIONS ACQUISES						-108'683.75
790	TOTAL Aménagement du territoire	255'385.75		100'000.00		116'693.30	-108'683.75

Comptes d'investissement		Comptes Dépenses	2017 Recettes	Budget Dépenses	2017 Recettes	Comptes Dépenses	2016 Recettes
791	Plans de développement						
791.50	INVESTISSEMENTS PROPRES						
791.509.01	Etudes diverses équipements de zones			50'000.00			
791.50	TOTAL INVESTISSEMENTS PROPRES			50'000.00			
791	TOTAL Plans de développement			50'000.00			
79	TOTAL Aménagement	255'385.75		150'000.00		116'693.30	-108'683.75
7	TOTAL PROTECTION ET AMENAGEMENT DE L'ENVIRONNEMENT	3'510'809.61	1'410'002.80	4'095'000.00	1'515'000.00	3'195'821.53	1'779'679.05
	Total compte d'investissement	10'321'514.78	2'393'401.80	10'358'500.00	1'906'000.00	10'589'437.24	2'189'189.95
	Investissements nets		7'928'112.98		8'452'500.00		8'400'247.29

COMMUNE DE NENDAZ

		Bilan 2017	Bilan 2016
B1	ACTIFS		
B10	PATRIMOINE FINANCIER		
B10.100.00	Caisse	23'564.50	34'187.02
B10.100.01	C/C paiement carte	93.09	2'485.35
B10.100.02	Caisse police municipale	22'356.37	31'453.52
B10.100.04	Caisse centre sportif	900.00	900.00
B10.100.06	Caisse cadastre	7'249.55	7'167.55
B10.100.08	Caisse contributions	6'398.40	13'002.20
B10.100.10	Caisse Bibliothèque	20.25	394.95
B10.100.11	Caisse UAPE	419.05	103.60
B10.101.00	Chèques postaux 19-2150-2	3'635'560.70	258'853.62
B10.101.03	Chèques postaux police municipale 19-18003-9	109'572.85	19'842.41
B10.102.01	Raiffeisen c/c 4303.90	26'949.75	5'621.55
B10.102.02	Raiffeisen 4303.33 fonds rénovation foyer	441'572.05	406'530.95
B10.102.05	BCV c/c A 0100.53.00	1'123'145.80	-213'393.75
B10.102.06	UBS c/c H 0110.242-3	134'053.11	27'070.17
B10.102.07	Crédit suisse c/c 152.790.31.1	263'510.91	377'992.02
B10.102.08	Raiffeisen 4303.15 Bibliothèque	89.35	3'774.00
B10.102.09	Raiffeisen c/c 2 43039.9	31'938.35	1'159.85
B10.102.10	Raiffeisen 4303.36 fonds rénovation step	100'174.30	100'164.30
B10.10	Disponibilités	5'927'568.38	1'077'309.31
B10.111.00	Prêt au centre medico-social	45'457.95	45'457.95
B10.111.02	Prêt à la Résidence St-Jacques Haute-Nendaz	20'000.00	20'000.00
B10.111.03	Prêt à Nînd'Art, Espace culturel et patrimonial	13'000.00	19'000.00
B10.111.04	Avance à la société de développement de Nendaz	16'676.00	33'342.00
B10.111.08	Bourgeoisie de Nendaz compte courant	567'175.46	684'814.01
B10.112.00	Débiteurs	-14'768'252.59	-11'118'522.34
B10.112.01	Impôts à notifier	36'006'600.00	31'982'000.00
B10.114.00	Subventions à recevoir du canton	1'207'510.37	2'140'631.55
B10.11	Avoirs	23'108'167.19	23'806'723.17
B10.121.00	Actions et parts sociales	3'297'600.00	3'302'500.00
B10.123.00	Immeubles	0.00	571'392.50
B10.12	Placements	3'297'600.00	3'873'892.50
B10.139.00	Dépenses payées d'avance	14'340.00	19'036.45
B10.139.01	Recettes diverses à encaisser	4'322'521.97	3'680'186.83
B10.139.05	Cautionnements forestiers récupérables	19'000.00	19'000.00
B10.13	Actifs transitoires	4'355'861.97	3'718'223.28
B10	PATRIMOINE FINANCIER	36'689'197.54	32'476'148.26
B11	PATRIMOINE ADMINISTRATIF		
B11.140.00	Biens-fonds	1'747'200.00	1'889'900.00
B11.140.01	Biens-fonds centre sportif	326'600.00	362'800.00
B11.141.00	Trafic	22'077'000.00	21'579'300.00
B11.141.01	Protection et aménagement de l'environnement	5'254'148.50	5'251'549.95
B11.141.02	Eau potable	5'343'500.00	4'068'300.00
B11.141.03	Eaux usées et steps	337'951.50	861'450.05
B11.141.04	Enlèvement et traitement des déchets	1'754'100.00	1'815'700.00
B11.143.00	Administration générale	8'104'587.96	8'144'387.96
B11.143.01	Sécurité publique	1'525'200.00	1'586'200.00
B11.143.02	Enseignement et formation	13'058'900.00	14'107'600.00
B11.143.03	Culture, loisirs et culte	854'900.00	800'500.00
B11.143.04	Prévoyance sociale	161'612.04	218'712.04
B11.143.05	Centre sportif	2'041'800.00	2'258'800.00
B11.14	Investissements propres	62'587'500.00	62'945'200.00
B11.150.00	Apport au capital de dotation fondation EMS	1'850'000.00	1'850'000.00
B11.161.00	Subv.commune amélioration des routes cantonales	1'813'500.00	1'914'200.00
B11	PATRIMOINE ADMINISTRATIF	66'251'000.00	66'709'400.00

B1 ACTIFS 102'940'197.54 99'185'548.26

COMMUNE DE NENDAZ

		Bilan 2017	Bilan 2016
B2	PASSIFS		
B20.200.00	Créanciers	5'444'889.48	8'385'950.39
B20.200.05	AFC / TVA	-91'270.44	-74'522.19
B20.206.00	Concept sportif,compte courant	101'628.65	107'879.30
B20.206.01	Part c&c Seic SA	-362'532.00	-291'048.65
B20.20	Engagements courants	5'092'715.69	8'128'258.85
B20.221.00	BCV U 0887.74.57	4'000'000.00	4'000'000.00
B20.221.01	BCV A 0882.33.87	4'892'228.00	4'892'228.00
B20.221.02	BCV K 0342.94.47	0.00	500'000.00
B20.221.05	Raiffeisen 4303.19	2'470'000.00	2'590'000.00
B20.221.06	Raiffeisen 4303.17	0.00	800'000.00
B20.221.07	Raiffeisen 4303.22 2008-2018	131'800.00	263'600.00
B20.221.08	Raiffeisen 4303.24 2012-2021	1'800'000.00	1'800'000.00
B20.221.15	Rentes Genevoises Assurance 2017-2037	3'000'000.00	
B20.221.16	SUVA 40002115 2016-2028	3'000'000.00	3'000'000.00
B20.221.17	Crédit suisse 152.790-31-5	2'000'000.00	2'250'000.00
B20.221.18	Postfinance 2014-2029 PF.003388	4'000'000.00	4'000'000.00
B20.221.19	Postfinance 2017-2024 PF.005007	5'000'000.00	
B20.221.20	Emprunt en consortium SEIC	1'489'229.80	1'528'241.80
B20.221.21	Postfinance 2013-2028 PF.002763	7'100'000.00	7'300'000.00
B20.221.22	SUVA 40000453	4'400'000.00	4'400'000.00
B20.221.23	UBS GX 105. Libor 05	0.00	4'200'000.00
B20.221.29	UBS GX 105.520.8	470'000.00	600'000.00
B20.221.30	Finarbit Libor 12 mois	3'000'000.00	
B20.221.31	Postfinance Libor 3 mois	0.00	1'200'000.00
B20.229.00	Emprunt LIM	38'000.00	80'000.00
B20.22	Dettes à moyen et à long terme	46'791'257.80	43'404'069.80
B20.233.01	Succession Arthaud et location des Ecluses	-93'924.76	-52'997.46
B20.23	Engagements envers des entités particulières	-93'924.76	-52'997.46
B20.240.00	Provision pour débiteurs douteux	1'230'493.71	1'030'493.71
B20.240.05	Prov.Fonds de rénovation EMS Foyer Ma Vallée	440'571.20	405'571.20
B20.241.00	Provision compte des investissements	100'000.00	100'000.00
B20.24	Provisions	1'771'064.91	1'536'064.91
B20.259.00	Passifs transitoires	5'111'896.45	3'206'280.43
B20.280.00	Fonds pour construction des abris PCi	7'230'012.15	7'230'012.15
B20.280.01	Fonds de rénovation EMS Foyer ma Vallée ancien bâtiment	150'000.00	150'000.00
b20.280.02	Fonds infrastructures touristiques	643'279.00	438'208.00
B20.28	Engagements envers les financements spéciaux	8'023'291.15	7'818'220.15
B20.290.00	Fortune nette	36'243'896.30	35'145'651.58
B2	PASSIFS	102'940'197.54	99'185'548.26

Annexe

Engagement communal hors bilan par voie de cautionnements

Situation au 31 décembre 2017

Dossiers	Comptes	Cautionnement initial	Etat au 31.12.2016	Etat au 31.12.2017
Caution solidaire pour l'acquisition des actions SEIC S.A.	UBS/BCV/Raiffeisen	10'400'000.00	5'222'500.00	4'962'500.00
FC ES Nendaz	Crédit LIM (Fr. 210'000.00/ annuités 14'000.--) 2006-2020	210'000.00	56'000.00	42'000.00
FC ES Nendaz	Total	210'000.00	56'000.00	42'000.00
Moulin du Tsablo	Crédit LIM (Fr. 150'000.00/ annuités 8'000.--)	150'000.00	24'000.00	16'000.00
Ecoforêt	Raiffeisen Nendaz c/c	200'000.00	200'000.00	200'000.00
Ecoforêt	Financement de l'achat d'un débusqueur forestier Fr. 436'000.--/annuité Fr. 54'500.-- par an dès 2010.	436'000.00	54'500.00	0.00
Ecoforêt	Financement de l'achat d'une chargeuse à pneus avec processeur Fr. 255'000.--/annuité Fr. 42'000.-- par an dès 2012. (75% de Fr. 340'000.--)	255'000.00	45'000.00	3'000.00
Ecoforêt	Financement d'une annexe administrative 75% de Fr. 550'000.-- Fr. 412'500.--	412'500.00	412'500.00	412'500.00
Ecoforêt	Financement d'une déchiqueteuse 75 % de Fr. 300'000.-- , soit Fr. 225'000.-- / annuité Fr. 10'000.-- par trimestre 1er fois 28.12.2012	225'000.00	55'000.00	15'000.00
Ecoforêt	Total	1'528'500.00	767'000.00	615'500.00
Office du Tourisme	BCVs c/c	84'000.00	84'000.00	84'000.00
Leasing véhicules	Raiffeisen (Balayeuse) 48 mois Fr. 5'461.55	262'154.40	80'664.85	15'126.25
Leasing		262'154.40	80'664.85	15'126.25
Fondation EMS "Foyer ma Vallée	Crédit Suisse (caution)	3'500'000.00	3'500'000.00	3'500'000.00
Fondation EMS "Foyer ma Vallée"	Total	3'500'000.00	3'500'000.00	3'500'000.00
Garderie P'tit Bec	Raiffeisen Nendaz c/c	18'000.00	18'000.00	18'000.00
Total engagement hors-bilan		16'152'654.40	9'752'164.85	9'253'126.25



TABLEAU DES CREDITS COMPLEMENTAIRES

Liste des dépassements 2017

No Compte	Désignation	Comptes	Budget	Dépassement	Crédits additionnels				Justification
					Dépenses liées	Compétence du Conseil communal	Compétence de l'assemblée primaire	Date	

Selon liste complémentaire.

Tableau synoptique des crédits d'engagement et complémentaires utilisés et encore disponibles
assemblée primaire
Ofinco, art. 30, al. 2, litt.d,e + art. 69bis et ter

Exercice comptable 2017

Compte	Libellé, ouvrage	Crédit initial		Crédit complémentaire				Crédit global	Crédit utilisé	Crédit disponible	Crédit valable jusqu'en	
		Montant des investissements nets	Organe compétent: décision du		Montant	Conseil municipal décision du:	Montant					Assemblée Primaire décision du:
			Conseil Municipal	Assemblée Primaire								
210.503.04	Salle de gymnastique polyvalente à Haute-Nendaz	7'400'000		22.12.2009				7'400'000	7'400'000	0	31.12.2013	
210.503.00	Complexe scolaire, Aproz	9'200'000		20.12.2011	1'137'365	2016		9'200'000	10'337'365	0	31.12.2016	
090.503.09	Crèche,nurserie,UAPE,Aproz	2'750'000		04.07.2016				2'750'000	2'750'000	0	31.12.2017	
Les compétences de l'AP se montent à 5% des recettes brutes de 2017 soit Fr. 2'124'557.21												

Les crédits d'engagements de la compétence de l'exécutif ne figurent pas dans ce tableau

Comptes approuvés par le Conseil Communal
en séance du 30 mai 2018
et adoptés par l'assemblée primaire du 20 juin 2018.

Le Président
Francis Dumas

Le Secrétaire
Philippe Charbonnet